

COMISION ESTATAL DE GARANTIA DE ACCESO A LA INFORMACION PUBLICA (CEGAIP)


Estado Analítico del Activo


Del 1 de Enero al 31 de Julio de 2021


(Pesos)


Concepto	Saldo Inicial 1	Cargos del Periodo 2	Abonos del Periodo 3	Saldo Final 4=(1+2-3)	Variación del Periodo (4-1)
<b>ACTIVO</b>					
<b>Activo Circulante</b>	<b>3,616,873</b>	<b>39,907,625</b>	<b>37,719,398</b>	<b>5,805,101</b>	<b>2,188,228</b>
Efectivo y Equivalentes	2,577,311	19,931,830	17,785,726	4,723,416	2,146,105
Derechos a Recibir Efectivo o Equivalentes	1,039,562	19,972,313	19,930,190	1,081,685	42,123
Derechos a Recibir Bienes o Servicios	0	3,482	3,482	0	0
Inventarios	0	0	0	0	0
Almacenes	0	0	0	0	0
Estimación por Pérdida o Deterioro de Activos Circulantes	0	0	0	0	0
Otros Activos Circulantes	0	0	0	0	0
<b>Activo No Circulante</b>	<b>9,603,756</b>	<b>2,110,927</b>	<b>0</b>	<b>11,714,683</b>	<b>2,110,927</b>
Inversiones Financieras a Largo Plazo	0	0	0	0	0
Derechos a Recibir Efectivo o Equivalentes a Largo Plazo	0	0	0	0	0
Bienes Inmuebles, Infraestructura y Construcciones en Proceso	5,879,375	0	0	5,879,375	0
Bienes Muebles	6,154,173	49,001	0	6,203,175	49,001
Activos Intangibles	484,165	30,568	0	514,733	30,568
Depreciación, Deterioro y Amortización Acumulada de Bienes	-4,927,045	0	0	-4,927,045	0
Activos Diferidos	2,013,088	2,031,357	0	4,044,445	2,031,357
Estimación por Pérdida o Deterioro de Activos no Circulantes	0	0	0	0	0
Otros Activos no Circulantes	0	0	0	0	0
<b>TOTAL DEL ACTIVO</b>	<b>13,220,629</b>	<b>42,018,553</b>	<b>37,719,398</b>	<b>17,519,784</b>	<b>4,299,155</b>

Bajo protesta de decir verdad declaramos que los Estados Financieros y sus Notas son razonablemente correctos y responsabilidad del emisor

  
 LIC. DAVID ENRIQUE MENCHAGA ZÚÑIGA  
 COMISIONADO PRESIDENTE

  
 C.P. AMELIA SALAZAR GÓNZALEZ  
 DIRECTORA DE ADMINISTRACIÓN Y FINANZAS

  
 C.P. ANAHI GUADALUPE CARDENAS JACOBO  
 CONTADOR

  
 C.P. MAYRA MARTÍNEZ MARTÍNEZ  
 CONTADOR