

# ACUSE

Oficio No. SECESP/SP/0602/2021  
San Luis Potosí, S.L.P., a 14 de abril de 2021

**JOAQUIN HERRÁN LÓPEZ**  
**DIRECTOR DE CONTABILIDAD GUBERNAMENTAL**  
**DE LA SECRETARÍA DE FINANZAS**  
**PRESENTE.**

Por medio del presente le envío un cordial saludo, y a su vez me permito referirme a los recursos del Fondo de Aportaciones para la Seguridad Pública FASP del Convenio de Coordinación 2021, mediante la firma del Convenio de Transferencia de Recursos.

En este sentido y de conformidad a lo establecido en la Ley de Contabilidad Gubernamental, anexo al presente encontrará engargolado que contiene los estados financieros con corte al 31 de marzo del 2021, en cumplimiento a lo establecido en la diversa normatividad aplicable, consistente de la siguiente documentación.

- Estados de actividades (comparativo con año anterior).
- Estado de situación financiera (comparativo con año anterior).
- Estado de variación en la hacienda pública.
- Estado de cambios en la situación financiera.
- Estado de flujos de efectivo (comparativo con año anterior).
- Notas a los estados financieros.
- Estado analítico del activo (saldo inicia al cierre del ejercicio anterior).
- Estado analítico de la deuda y otros pasivos (saldo inicial al cierre del ejercicio anterior)
- Estado analítico de ingresos.
- Estado analítico de egresos por:
  - a) Clasificación administrativa.
  - b) Clasificación económica (por tipo de gasto)
  - c) Clasificación por objeto del gasto (capítulo y concepto)
  - d) Clasificación funcional (finalidad y función)
- Gastos por categoría programática.
- Informe de endeudamiento neto (no aplica)
- Informe de intereses de la deuda (no aplica)
- Indicadores de postura fiscal.
- Relación de bienes muebles. (digital)
- Relación de cuentas bancarias productivas específicas.
- Estado de situación financiera detallado.
- Informe analítico de la deuda pública y otros pasivos.



16 ABR 2021  
12:45 pm. [Signature]

Alfredo M. Terrazas 640  
Barrio de Tequisquiapan  
San Luis Potosí, S.L.P. C.P. 78250  
Tel. (444) 834-0152





PODER EJECUTIVO  
DEL ESTADO DE  
SAN LUIS POTOSÍ



SECRETARIADO EJECUTIVO  
DEL CONSEJO ESTATAL DE  
SEGURIDAD PÚBLICA


Oficio No. SECESP/SP/0602/2021  
San Luis Potosí, S.L.P., a 14 de abril de 2021

- Balance presupuestario.
- Estado analítico de ingresos detallado.
- Estado analítico del ejercicio del presupuesto de egresos detallado (Clasificación por objeto del gasto).
- Estado analítico del ejercicio del presupuesto de egresos detallado (Clasificación administrativa).
- Estado analítico del ejercicio del presupuesto de egresos detallado (Clasificación funcional).

Sin otro particular, aprovecho la ocasión para reiterarle mis mayores consideraciones.

\*Se anexa CD

**A T E N T A M E N T E**

  
**ARMANDO OVIEDO ABREGO**  
**SECRETARIO EJECUTIVO DEL CONSEJO**  
**ESTATAL DE SEGURIDAD PÚBLICA**


*"2021, año de la solidaridad médica, administrativa y civil que colabora en la contingencia sanitaria del COVID 19"*


c.c.p. DANIEL PEDROZA GAITAN, Secretario de Finanzas.  
SERGIO RAYMUNDO TORRES ARAGON, Director General de Egresos de la Secretaría de Finanzas.  
Archivo.

Alfredo M. Terrazas 640  
Barrio de Tequisquiapan  
San Luis Potosí, S.L.P. C.P. 78250  
Tel. (444) 834-01-52

Concepto	Saldo Inicial 1	Cargos del Periodo 2	Abonos del Periodo 3	Saldo Final 4 = (1+2-3)	Variación del Periodo (4-1)
<b>ACTIVO</b>					
<b>Activo Circulante</b>	69,239,618	180,578,015	172,711,293	77,106,339	7,866,722
Efectivo y Equivalentes	69,238,842	105,252,919	97,385,941	77,105,820	7,866,978
Derechos a Recibir Efectivo o Equivalentes	776	75,325,096	75,325,352	520	-256
Derechos a Recibir Bienes o Servicios	0	0	0	0	0
Inventarios	0	0	0	0	0
Almacenes	0	0	0	0	0
Estimación por Pérdida o Deterioro de Activos Circulantes	0	0	0	0	0
Otros Activos Circulantes	0	0	0	0	0
<b>Activo No Circulante</b>	701,345,207	44,041,615	0	745,386,822	44,041,615
Inversiones Financieras a Largo Plazo	0	0	0	0	0
Derechos a Recibir Efectivo o Equivalentes a Largo Plazo	0	0	0	0	0
Bienes Inmuebles, Infraestructura y Construcciones en Proceso	229,805,489	5,816,255	0	235,621,743	5,816,255
Bienes Muebles	456,140,556	37,343,818	0	493,484,374	37,343,818
Activos Intangibles	50,082,173	881,542	0	50,963,715	881,542
Depreciación, Deterioro y Amortización Acumulada de Bienes	-34,683,011	0	0	-34,683,011	0
Activos Diferidos	0	0	0	0	0
Estimación por Pérdida o Deterioro de Activos no Circulantes	0	0	0	0	0
Otros Activos no Circulantes	0	0	0	0	0
<b>TOTAL DEL ACTIVO</b>	<b>770,584,824</b>	<b>224,619,630</b>	<b>172,711,293</b>	<b>822,493,161</b>	<b>51,908,337</b>

Bajo protesta de decir verdad declaramos que los Estados Financieros y sus Notas son razonablemente correctos y responsabilidad del emisor

  
 ARMANDO OVIEDO ABREGO  
 SECRETARIO EJECUTIVO DEL CONSEJO ESTATAL DE  
 SEGURIDAD PÚBLICA

160 ABR 2021  
 12:45 pm. 

Concepto	2021	2020
<b>INGRESOS Y OTROS BENEFICIOS</b>		
<b>Ingresos de la Gestión</b>	<b>138,573</b>	<b>152,925</b>
Impuestos	0	0
Cuotas y Aportaciones de Seguridad Social	0	0
Contribuciones de Mejoras	0	0
Derechos	0	0
Productos	138,573	152,925
Aprovechamientos	0	0
Ingresos por Venta de Bienes y Prestación de Servicios	0	0
Participaciones, Aportaciones, Convenios, Incentivos Derivados de la Colaboración Fiscal, Fondos Distintos de Aportaciones, Transferencias, Asignaciones, Subsidios y Subvenciones, y Pensiones y Jubilaciones	75,112,984	74,611,856
Participaciones, Aportaciones, Convenios, Incentivos Derivados de la Colaboración Fiscal, Fondos Distintos de Aportaciones, Transferencias, Asignaciones, Subsidios y Subvenciones, y Pensiones y Jubilaciones	75,112,984	74,611,856
Transferencias, Asignaciones, Subsidios y Subvenciones, y Pensiones y Jubilaciones	0	0
<b>Otros Ingresos y Beneficios</b>	<b>0</b>	<b>0</b>
Ingresos Financieros	0	0
Incremento por Variación de Inventarios	0	0
Disminución del Exceso de Estimaciones por Pérdida o Deterioro u Obsolescencia	0	0
Disminución del Exceso de Provisiones	0	0
Otros Ingresos y Beneficios Varios	0	0
<b>Total de Ingresos y Otros Beneficios</b>	<b>75,251,556</b>	<b>74,764,781</b>
<b>GASTOS Y OTRAS PÉRDIDAS</b>		
<b>Gastos de Funcionamiento</b>	<b>17,182,488</b>	<b>13,434,645</b>
Servicios Personales	8,789,584	8,000,285
Materiales y Suministros	4,771,088	4,608,315
Servicios Generales	2,621,836	826,045
Transferencias, Asignaciones, Subsidios y Otras Ayudas	0	0
Transferencias Internas y Asignaciones al Sector Público	0	0
Transferencias al Resto del Sector Público	0	0
Subsidios y Subvenciones	0	0
Ayudas Sociales	0	0
Pensiones y Jubilaciones	0	0
Transferencias a Fideicomisos, Mandatos y Contratos Análogos	0	0
Transferencias a la Seguridad Social	0	0
Donativos	0	0
Transferencias al Exterior	0	0
Participaciones y Aportaciones	0	0
Participaciones	0	0
Aportaciones	0	0
Convenios	0	0
Intereses, Comisiones y Otros Gastos de la Deuda Pública	0	0
Intereses de la Deuda Pública	0	0
Comisiones de la Deuda Pública	0	0
Gastos de la Deuda Pública	0	0
Costo por Coberturas	0	0
Apoyos Financieros	0	0
Otros Gastos y Pérdidas Extraordinarias	0	0
Estimaciones, Depreciaciones, Deterioros, Obsolescencia y Provisiones	0	0
Disminución de Inventarios	0	0
Aumento por Insuficiencia de Estimaciones por Pérdida o Deterioro y Aumento por Insuficiencia de Provisiones	0	0
Otros Gastos	0	0
Inversión Pública	0	0
Inversión Pública no Capitalizable	0	0
<b>Total de Gastos y Otras Pérdidas</b>	<b>17,182,488</b>	<b>13,434,645</b>
<b>Resultados del Ejercicio (Ahorro/Desahorro)</b>	<b>58,069,068</b>	<b>61,330,136</b>

Bajo protesta de decir verdad declaramos que los Estados Financieros y sus Notas son razonablemente correctos y responsabilidad del emisor.

  
 ARMANDO OVIEDO ABREGO  
 SECRETARIO EJECUTIVO DEL CONSEJO ESTATAL DE SEGURIDAD

Concepto	Hacienda Pública/ Patrimonio Contribuido	Hacienda Pública/ Patrimonio Generado de Ejercicios Anteriores	Hacienda Pública/ Patrimonio Generado del Ejercicio	Exceso o Insuficiencia en la Actualización de la Hacienda Pública / Patrimonio	TOTAL
<b>HACIENDA PÚBLICA/PATRIMONIO CONTRIBUIDO NETO DE 2020</b>	0	0	0	0	0
Aportaciones	0	0	0	0	0
Donaciones de Capital	0	0	0	0	0
Actualización de la Hacienda Pública/Patrimonio	0	0	0	0	0
<b>HACIENDA PÚBLICA /PATRIMONIO GENERADO NETO DE 2020</b>	594,243,352	594,243,352	61,330,136	655,573,488	655,573,488
Resultados del Ejercicio (Ahorro/Desahorro)	594,243,352	594,243,352	61,330,136	61,330,136	61,330,136
Resultados de Ejercicios Anteriores	0	0	0	0	0
Revalúos	0	0	0	0	0
Reservas	0	0	0	0	0
Rectificaciones de Resultados de Ejercicios Anteriores	0	0	0	0	0
<b>EXCESO O INSUFICIENCIA EN LA ACTUALIZACIÓN DE LA HACIENDA PÚBLICA/ PATRIMONIO NETO DE 2020</b>	0	0	0	0	0
Resultado por Posición Monetaria	0	0	0	0	0
Resultado por Tenencia de Activos no Monetarios	0	0	0	0	0
<b>HACIENDA PÚBLICA / PATRIMONIO NETO FINAL DE 2020</b>	0	594,243,352	61,330,136	0	655,573,488
<b>CAMBIOS EN LA HACIENDA PÚBLICA/PATRIMONIO CONTRIBUIDO NETO DE 2021</b>	0	0	0	0	0
Aportaciones	0	0	0	0	0
Donaciones de Capital	0	0	0	0	0
Actualización de la Hacienda Pública/Patrimonio	0	0	0	0	0
<b>VARIACIONES DE LA HACIENDA PÚBLICA / PATRIMONIO GENERADO NETO DE 2021</b>	171,409,880	171,409,880	-4,490,207	166,919,673	166,919,673
Resultados del Ejercicio (Ahorro/Desahorro)	171,409,880	171,409,880	58,069,068	58,069,068	58,069,068
Resultados de Ejercicios Anteriores	0	0	0	0	0
Revalúos	0	0	0	0	0
Reservas	0	0	0	0	0
Rectificaciones de Resultados de Ejercicios Anteriores	0	0	-1,229,139	-1,229,139	-1,229,139
<b>CAMBIO EN EL EXCESO O INSUFICIENCIA EN LA ACTUALIZACIÓN DE LA HACIENDA PÚBLICA/ PATRIMONIO NETO DE 2021</b>	0	0	0	0	0
Resultado por Posición Monetaria	0	0	0	0	0
Resultado por Tenencia de Activos no Monetarios	0	0	0	0	0
<b>HACIENDA PÚBLICA / PATRIMONIO NETO FINAL DE 2021</b>	0	765,653,232	56,839,929	0	822,493,161

Bajo protesta de decir verdad declaramos que los Estados Financieros y sus Notas son razonablemente correctos y responsabilidad del emisor

ARMANDO OVIEDO ABREGO  
SECRETARIO EJECUTIVO DEL CONSEJO ESTATAL DE SEGURIDAD PÚBLICA


Concepto	Origen	Aplicación
<b>ACTIVO</b>	0	166,725,192
<b>Activo Circulante</b>	0	917,930
Efectivo y Equivalentes	0	917,722
Derechos a Recibir Efectivo o Equivalentes	0	208
Derechos a Recibir Bienes o Servicios	0	0
Inventarios	0	0
Almacenes	0	0
Estimación por Pérdida o Deterioro de Activos Circulantes	0	0
Otros Activos Circulantes	0	0
<b>Activo No Circulante</b>	0	165,807,262
Inversiones Financieras a Largo Plazo	0	0
Derechos a Recibir Efectivo o Equivalentes a Largo Plazo	0	0
Bienes Inmuebles, Infraestructura y Construcciones en Proceso	0	39,889,201
Bienes Muebles	0	111,302,212
Activos Intangibles	0	14,616,849
Depreciación, Deterioro y Amortización Acumulada de Bienes	0	0
Activos Diferidos	0	0
Estimación por Pérdida o Deterioro de Activos no Circulantes	0	0
Otros Activos no Circulantes	0	0
<b>PASIVO</b>	0	194,481
<b>Pasivo Circulante</b>	0	194,481
Cuentas por Pagar a Corto Plazo	0	194,481
Documentos por Pagar a Corto Plazo	0	0
Porción a Corto Plazo de la Deuda Pública a Largo Plazo	0	0
Títulos y Valores a Corto Plazo	0	0
Pasivos Diferidos a Corto Plazo	0	0
Fondos y Bienes de Terceros en Garantía y/o Administración a Corto Plazo	0	0
Provisiones a Corto Plazo	0	0
Otros Pasivos a Corto Plazo	0	0
<b>Pasivo No Circulante</b>	0	0
Cuentas por Pagar a Largo Plazo	0	0
Documentos por Pagar a Largo Plazo	0	0
Deuda Pública a Largo Plazo	0	0
Pasivos Diferidos a Largo Plazo	0	0
Fondos y Bienes de Terceros en Garantía y/o en Administración a Largo Plazo	0	0
Provisiones a Largo Plazo	0	0
<b>HACIENDA PÚBLICA/ PATRIMONIO</b>	166,919,673	0
<b>Hacienda Pública/Patrimonio Contribuido</b>	0	0
Aportaciones	0	0
Donaciones de Capital	0	0
Actualización de la Hacienda Pública / Patrimonio	0	0
<b>Hacienda Pública/Patrimonio Generado</b>	166,919,673	0
Resultados del Ejercicio (Ahorro / Desahorro)	0	3,261,068
Resultados de Ejercicios Anteriores	171,409,880	0
Revalúos	0	0
Reservas	0	0
Rectificaciones de Resultados de Ejercicios Anteriores	0	1,229,139
<b>Exceso o Insuficiencia en la Actualización de la Hacienda Pública/Patrimonio</b>	0	0
Resultado por Posición Monetaria	0	0
Resultado por Tenencia de Activos no Monetarios	0	0

Bajo protesta de decir verdad declaramos que los Estados Financieros y sus Notas son razonablemente correctos y responsabilidad del emisor

  
ARMANDO OVIEDO ABREGO  
SECRETARIO EJECUTIVO DEL CONSEJO  
ESTATAL DE SEGURIDAD PÚBLICA


Concepto	2021	2020
<b>Flujos de Efectivo de las Actividades de Operación</b>		
<b>Origen</b>	<b>75,251,556</b>	<b>74,764,781</b>
Impuestos	0	0
Cuotas y Aportaciones de Seguridad Social	0	0
Contribuciones de mejoras	0	0
Derechos	0	0
Productos	138,573	152,925
Aprovechamientos	0	0
Ingresos por Venta de Bienes y Prestación de Servicios	0	0
Participaciones, Aportaciones, Convenios, Incentivos Derivados de la Colaboración Fiscal y Fondos Distintos de Aportaciones	75,112,084	74,611,856
Transferencias, Asignaciones, Subsidios y Subvenciones, y Pensiones y Jubilaciones	0	0
Otros Orígenes de Operación	0	0
<b>Aplicación</b>	<b>23,342,963</b>	<b>20,352,106</b>
Servicios Personales	9,789,584	8,000,285
Materiales y Suministros	4,771,068	4,608,315
Servicios Generales	2,621,836	826,045
Transferencias Internas y Asignaciones al Sector Público	0	0
Transferencias al resto del Sector Público	0	0
Subsidios y Subvenciones	0	0
Ayudas Sociales	0	0
Pensiones y Jubilaciones	0	0
Transferencias a Fideicomisos, Mandatos y Contratos Análogos	0	0
Transferencias a la Seguridad Social	0	0
Donativos	0	0
Transferencias al Exterior	0	0
Participaciones	0	0
Aportaciones	0	0
Convenios	0	0
Otras Aplicaciones de Operación	6,160,475	6,917,461
<b>Flujos Netos de Efectivo por Actividades de Operación</b>	<b>51,908,593</b>	<b>54,412,675</b>
<b>Flujos de Efectivo de las Actividades de Inversión</b>		
<b>Origen</b>	<b>0</b>	<b>0</b>
Bienes Inmuebles, Infraestructura y Construcciones en Proceso	0	0
Bienes Muebles	0	0
Otros Orígenes de Inversión	0	0
<b>Aplicación</b>	<b>44,041,615</b>	<b>21,105,770</b>
Bienes Inmuebles, Infraestructura y Construcciones en Proceso	5,816,255	3,278,348
Bienes Muebles	37,343,818	17,321,424
Otras Aplicaciones de Inversión	881,542	505,998
<b>Flujos Netos de Efectivo por Actividades de Inversión</b>	<b>-44,041,615</b>	<b>-21,105,770</b>
<b>Flujo de Efectivo de las Actividades de Financiamiento</b>		
<b>Origen</b>	<b>0</b>	<b>0</b>
Endeudamiento Neto	0	0
Interno	0	0
Externo	0	0
Otros Orígenes de Financiamiento	0	0
<b>Aplicación</b>	<b>0</b>	<b>0</b>
Servicios de la Deuda	0	0
Interno	0	0
Externo	0	0
Otras Aplicaciones de Financiamiento	0	0
<b>Flujos netos de Efectivo por Actividades de Financiamiento</b>	<b>0</b>	<b>0</b>
<b>Incremento/Disminución Neta en el Efectivo y Equivalentes al Efectivo</b>	<b>7,866,978</b>	<b>33,306,905</b>
Efectivo y Equivalentes al Efectivo al inicio del Ejercicio	69,238,842	42,881,193
Efectivo y Equivalentes al Efectivo al final del Ejercicio	77,105,820	76,188,098

Bajo protesta de decir verdad declaramos que los Estados Financieros y sus Notas son razonablemente correctos y responsabilidad del emisor.

  
ARMANDO OVIEDO ABREGO  
SECRETARIO EJECUTIVO DEL CONSEJO ESTATAL DE  
SEGURIDAD PÚBLICA

Concepto	1 Saldo Inicial	2 Cargos del Periodo	3 Abonos del Periodo	Saldo Final 4 = (1+2-3)	Variación del Periodo (4-1)
<b>ACTIVO</b>					
<b>Activo Circulante</b>	69,239,618	180,578,015	172,711,293	77,106,339	7,866,722
Efectivo y Equivalentes	69,238,842	105,252,919	97,385,941	77,105,820	7,866,978
Derechos a Recibir Efectivo o Equivalentes	775	75,325,096	75,325,352	520	-256
Derechos a Recibir Bienes o Servicios	0	0	0	0	0
Inventarios	0	0	0	0	0
Almacenes	0	0	0	0	0
Estimación por Pérdida o Deterioro de Activos Circulantes	0	0	0	0	0
Otros Activos Circulantes	0	0	0	0	0
<b>Activo No Circulante</b>	701,345,207	44,041,615	0	745,386,822	44,041,615
Inversiones Financieras a Largo Plazo	0	0	0	0	0
Derechos a Recibir Efectivo o Equivalentes a Largo Plazo	0	0	0	0	0
Bienes Inmuebles, Infraestructura y Construcciones en Proceso	229,805,489	5,816,255	0	235,621,743	5,816,255
Bienes Muebles	456,140,556	37,343,818	0	493,484,374	37,343,818
Activos Intangibles	50,082,173	881,542	0	50,963,715	881,542
Depreciación, Deterioro y Amortización Acumulada de Bienes	-34,683,011	0	0	-34,683,011	0
Activos Diferidos	0	0	0	0	0
Estimación por Pérdida o Deterioro de Activos no Circulantes	0	0	0	0	0
Otros Activos no Circulantes	0	0	0	0	0
<b>TOTAL DEL ACTIVO</b>	770,584,824	224,619,630	172,711,293	822,493,161	51,908,337

Bajo protesta de decir verdad declaramos que los Estados Financieros y sus Notas son razonablemente correctos y responsabilidad del emisor

  
ARMANDO OVIEDO ABREGO  
SECRETARIO EJECUTIVO DEL CONSEJO ESTATAL DE  
SEGURIDAD PÚBLICA



SECRETARIADO EJECUTIVO DEL CONSEJO ESTATAL DE SEGURIDAD PÚBLICA  
Estado Analítico de la Deuda y Otros Pasivos  
Del 1 de Enero al 31 de Marzo de 2021  
(Pesos)

Denominación de las Deudas	Moneda de Contratación	Institución o País Acreedor	Saldo Inicial del Periodo	Saldo Final del Periodo
<b>DEUDA PÚBLICA</b>				
<b>Corto Plazo</b>				
<b>Deuda Interna</b>			0	0
Instituciones de Crédito	Peso	México	0	0
Títulos y Valores	Peso	México	0	0
Arrendamientos Financieros	Peso	México	0	0
<b>Deuda Externa</b>			0	0
Organismos Financieros Internacionales	Peso	México	0	0
Deuda Bilateral	Peso	México	0	0
Títulos y Valores	Peso	México	0	0
Arrendamientos Financieros	Peso	México	0	0
<b>Subtotal a Corto Plazo</b>			0	0
<b>Largo Plazo</b>				
<b>Deuda Interna</b>			0	0
Instituciones de Crédito	Peso	México	0	0
Títulos y Valores	Peso	México	0	0
Arrendamientos Financieros	Peso	México	0	0
<b>Deuda Externa</b>			0	0
Organismos Financieros Internacionales	Peso	México	0	0
Deuda Bilateral	Peso	México	0	0
Títulos y Valores	Peso	México	0	0
Arrendamientos Financieros	Peso	México	0	0
<b>Subtotal a Largo Plazo</b>			0	0
Otros Pasivos	Peso	México	6,160,723	0
<b>Total Deuda y Otros Pasivos</b>			6,160,723	0

Bajo protesta de decir verdad declaramos que los Estados Financieros y sus Notas son razonablemente correctos y responsabilidad del emisor.

  
ARMANDO OVIEDO ABREGO  
SECRETARIO EJECUTIVO DEL CONSEJO  
ESTATAL DE SEGURIDAD PÚBLICA

Rubro de Ingresos	Ingreso Modificado (3= 1 + 2)				Diferencia (6= 5 - 1)
	Estimado (1)	Ampliaciones y Reducciones (2)	Devengado (4)	Recaudado (5)	
Impuestos	0	0	0	0	0
Cuotas y Aportaciones de Seguridad Social	0	0	0	0	0
Contribuciones de Mejoras	0	0	0	0	0
Derechos	0	0	0	0	0
Productos	0	138,573	138,573	138,573	138,573
Aprovechamientos	0	0	0	0	0
Ingresos por Venta de Bienes, Prestación de Servicios y Otros Ingresos	0	0	0	0	0
Participaciones, Aportaciones, Convenios, Incentivos Derivados de la Colaboración Fiscal y Fondos Distintos de Aportaciones	250,376,610	0	75,112,984	75,112,984	0
Transferencias, Asignaciones, Subsidios y Subvenciones, y Pensiones y Jubilaciones	0	0	0	0	0
Ingresos Derivados de Financiamientos	0	0	0	0	0
<b>Total</b>	<b>250,376,610</b>	<b>138,573</b>	<b>75,251,556</b>	<b>75,251,556</b>	<b>-175,125,054</b>
			Ingresos excedentes*		

Rubro de Ingresos	Ingreso Modificado (3= 1 + 2)				Diferencia (6= 5 - 1)
	Estimado (1)	Ampliaciones y Reducciones (2)	Devengado (4)	Recaudado (5)	
Ingresos del Poder Ejecutivo Federal o Estatal y de los Municipios	0	0	0	0	0
Impuestos	0	0	0	0	0
Cuotas y Aportaciones de Seguridad Social	0	0	0	0	0
Contribuciones de Mejoras	0	0	0	0	0
Derechos	0	0	0	0	0
Productos	0	138,573	138,573	138,573	138,573
Aprovechamientos	0	0	0	0	0
Participaciones, Aportaciones, Convenios, Incentivos Derivados de la Colaboración Fiscal y Fondos Distintos de Aportaciones	250,376,610	0	75,112,984	75,112,984	0
Transferencias, Asignaciones, Subsidios y Subvenciones, y Pensiones y Jubilaciones	0	0	0	0	0
Ingresos de los Entes Públicos de los Poderes Legislativo y Judicial, de los Órganos Autónomos y del Sector Parastatal o Paramunicipal, así como de las Empresas Productoras del Estado	0	0	0	0	0
Cuotas y Aportaciones de Seguridad Social	0	0	0	0	0
Productos	0	0	0	0	0
Ingresos por Venta de Bienes, Prestación de Servicios y Otros Ingresos	0	0	0	0	0
Transferencias, Asignaciones, Subsidios y Subvenciones, y Pensiones y Jubilaciones	0	0	0	0	0
Ingresos derivados de financiamiento	0	0	0	0	0
Ingresos Derivados de Financiamientos	0	0	0	0	0
<b>Total</b>	<b>250,376,610</b>	<b>138,573</b>	<b>75,251,556</b>	<b>75,251,556</b>	<b>-175,125,054</b>
			Ingresos excedentes		


Concepto	Aprobado 1	Ampliaciones (Revoluciones)	Enajenas Modificadas 3 = (1) + 2	Devengado 4	Pagado 5	Subpendido 6 = (3 - 4)
<b>Servicios Personales</b>	41,890,537	10,348,871	\$2,699,488	9,788,684	9,788,684	42,909,823
Remuneraciones al Personal de Cuidado Permanente	0	0	0	0	0	0
Remuneraciones al Personal de Cuidado Transitorio	41,890,537	10,348,871	52,699,488	9,788,684	9,788,684	42,909,823
Remuneraciones Adicionales y Especiales	0	0	0	0	0	0
Seguros Sociales	0	0	0	0	0	0
Otros Planes Sociales y Económicos	0	0	0	0	0	0
Prerrogativas	0	0	0	0	0	0
Pago de Estimados a Beneficiarios Públicos	3,172,845	4,843,313	14,117,228	4,771,068	4,771,068	8,346,181
Materiales y Suministros	7,165,800	150,388	289,298	100,346	100,346	169,944
Materiales de Administración, Emisión de Documentos y Artículos Oficiales	0	0	0	0	0	0
Almuerzo y Utensilios	0	0	0	0	0	0
Materiales Primarios y Materiales de Producción y Comercialización	64,288	0	84,326	0	0	64,288
Materiales y Artículos de Construcción y de Reparación	6,024,220	4,263,333	10,202,553	4,262,936	4,262,936	6,024,617
Productos Químicos, Farmacéuticos y de Laboratorio	271,680	144,684	416,364	65,474	65,474	350,010
Combustibles, Lubricantes y Aditivos	1,722,443	2,873	1,725,117	1,725,117	1,725,117	1,725,117
Vestuario, Blancos, Pendos de Protección y Artículos Especiales	908,194	337,989	1,246,183	337,989	337,989	908,194
Materiales y Suministros Para Seguridad	87,000	41,024	108,024	41,113	41,113	103,911
Herramientas, Reparaciones y Accesorios Menores	138,693,236	2,869,678	142,653,913	2,821,826	2,821,826	140,032,077
Servicios Generales	127,294,540	0	127,294,540	0	0	127,294,540
Servicios Especios	4,542,640	1,056,550	5,681,190	1,056,550	1,056,550	4,585,640
Servicios Profesionales, Científicos, Técnicos y Otros Servicios	0	0	0	0	0	0
Servicios Financieros, Bancarios y Comerciales	7,249,501	1,500,000	8,749,501	1,500,000	1,500,000	7,249,501
Servicios de Instalación, Reparación, Mantenimiento y Construcción	267,600	0	267,600	0	0	267,600
Servicios de Comunicación Social y Publicidad	298,354	367,128	665,482	23,286	23,286	637,196
Servicios de Traducción y Idiomas	0	0	0	0	0	0
Otros Servicios Generales	0	0	0	0	0	0
Transferencias, Asignaciones, Subsidios y Otras Ayudas	0	0	0	0	0	0
Transferencias Internas y Asignaciones al Sector Público	0	0	0	0	0	0
Transferencias al Resto del Sector Público	0	0	0	0	0	0
Subsidios y Subvenciones	0	0	0	0	0	0
Ayudas Sociales	0	0	0	0	0	0
Transferencias a Entidades	0	0	0	0	0	0
Transferencias a Tributos, Municipios y Otros Analógicos	0	0	0	0	0	0
Transferencias a la Seguridad Social	0	0	0	0	0	0
Donativos	0	0	0	0	0	0
Transferencias al Exterior	0	0	0	0	0	0
Bienes Muebles, Inmuebles e Intangibles	24,658,882	38,271,885	62,932,468	38,225,369	38,225,369	24,707,465
Mobiliario y Equipo de Administración	5,262,229	1,231,738	6,493,967	1,229,383	1,229,383	4,755,114
Mobiliario y Equipo Educativo y Recreativo	1,651,054	11,831,486	13,482,540	11,831,486	11,831,486	1,651,054
Equipo e Instrumental Médico de Laboratorio	46,800	547	47,347	0	0	46,800
Vehículos y Equipo de Transporte	833,000	5,524,468	6,357,468	5,515,369	5,515,369	47,377
Equipo de Defensa y Seguridad	0	0	0	0	0	0
Maquinaria, Otros Equipos y Herramientas	1,065,862	18,729,578	19,836,441	18,729,578	18,729,578	1,106,862
Activos Biológicos	0	0	0	0	0	0
Bienes Intangibles	0	0	0	0	0	0
Activos Intangibles	16,171,538	904,602	17,076,140	881,542	881,542	16,144,598
Obras Públicas en Bienes de Dominio Público	35,000,000	5,816,265	40,816,265	5,816,265	5,816,265	35,000,000
Obras Públicas en Bienes Propios	0	0	0	0	0	0
Proyectos Productivos y Acciones de Tercero	0	0	0	0	0	0
Inversiones Financieras y Otras Provisionales	35,000,000	5,816,265	40,816,265	5,816,265	5,816,265	35,000,000
Inversiones Para el Fomento de Activos Productivos	0	0	0	0	0	0
Acciones y Participaciones de Capital	0	0	0	0	0	0
Compra de Títulos y Valores	0	0	0	0	0	0
Concesión de Préstamos	0	0	0	0	0	0
Inversiones en Fideicomisos, Manuales y Otros Analógicos	0	0	0	0	0	0
Otras Inversiones Financieras	0	0	0	0	0	0
Provisiones para Contingencias y Otras Engorrosas Especiales	0	0	0	0	0	0
Participaciones y Aportaciones	0	0	0	0	0	0
Participaciones	0	0	0	0	0	0
Aportaciones	0	0	0	0	0	0
Convenios	0	0	0	0	0	0
Deuda Pública	0	0	0	0	0	0
Amortización de la Deuda Pública	0	0	0	0	0	0
Intereses de la Deuda Pública	0	0	0	0	0	0
Comisiones de la Deuda Pública	0	0	0	0	0	0
Costos de la Deuda Pública	0	0	0	0	0	0
Costos de Cobranza	0	0	0	0	0	0
Costos de Operación	0	0	0	0	0	0
Costos de Mantenimiento	0	0	0	0	0	0
Costos de Espectáculos, Escuelas, Actividades, Actividades	0	0	0	0	0	0
Total del Gasto	250,376,610	67,843,070	313,219,680	67,224,103	67,224,103	291,995,576

*[Firma]*  
 SECRETARÍA EJECUTIVA DEL CONSEJO ESTATAL DE SEGURIDAD PÚBLICA  
 ARMANDO OVEDO ABRERO



**SECRETARIADO EJECUTIVO DEL CONSEJO ESTATAL DE SEGURIDAD PÚBLICA**  
 Estado Analítico del Ejercicio del Presupuesto de Egresos  
 Clasificación Administrativa  
 Del 1 de Enero al 31 de Marzo de 2021

Concepto	Egresos					Subejercicio 6 = (3 + 4)
	Aprobado 1	Ampliaciones/ (Reducciones) 2	Modificado 3 = (1 + 2)	Devengado 4	Pagado 5	
Sin Ramo/Dependencia	\$250,376,610	\$62,843,070	\$313,219,680	\$61,224,103	\$61,224,103	\$251,995,576
FASP FEDERAL 2020	\$0	\$49,654,176	\$49,654,176	\$49,654,176	\$49,654,176	\$0
FASP ESTATAL 2020	\$0	\$13,188,894	\$13,188,894	\$11,969,928	\$11,969,928	\$1,618,966
FASP FEDERAL 2021	\$201,001,288	\$0	\$201,001,288	\$0	\$0	\$201,001,288
FASP ESTATAL 2021	\$49,375,322	\$0	\$49,375,322	\$0	\$0	\$49,375,322
	\$0		\$0		\$0	\$0
	\$0		\$0		\$0	\$0
	\$0		\$0		\$0	\$0
<b>Total del Gasto</b>	<b>\$250,376,610</b>	<b>\$62,843,070</b>	<b>\$313,219,680</b>	<b>\$61,224,103</b>	<b>\$61,224,103</b>	<b>\$251,995,576</b>


  
 ARMANDO OVIEDO ABREGO  
 SECRETARIO EJECUTIVO DEL CONSEJO ESTATAL DE SEGURIDAD PÚBLICA



SECRETARÍA EJECUTIVA  
DEL CONSEJO ESTATAL DE  
SEGURIDAD PÚBLICA

SECRETARIADO EJECUTIVO DEL CONSEJO ESTATAL DE SEGURIDAD PÚBLICA  
Estado Analítico del Ejercicio del Presupuesto de Egresos  
Clasificación Funcional (Finalidad y Función)  
Del 1 de Enero al 31 de Marzo de 2021

Concepto	Egresos					Subejercicio 6 = (3 + 4)
	Aprobado	Ampliaciones/ (Reducciones)	Modificado	Devengado	Pagado	
	1	2	3 = (1 + 2)	4	5	
<b>Gobierno</b>	250,376,610	62,843,070	313,219,680	61,224,103	61,224,103	251,995,576
Legislación			0			0
Justicia			0			0
Coordinación de la Política de Gobierno			0			0
Relaciones Exteriores			0			0
Asuntos Financieros y Hacendarios			0			0
Seguridad Nacional			0			0
Asuntos de Orden Público y de Seguridad Interior	250,376,610	62,843,070	313,219,680	61,224,103	61,224,103	251,995,576
Otros Servicios Generales			0			0
<b>Desarrollo Social</b>	0	0	0	0	0	0
Protección Ambiental			0			0
Vivienda y Servicios a la Comunidad			0			0
Salud			0			0
Recreación, Cultura y Otras Manifestaciones Sociales			0			0
Educación			0			0
Protección Social			0			0
Otros Asuntos Sociales			0			0
<b>Desarrollo Económico</b>	0	0	0	0	0	0
Asuntos Económicos, Comerciales y Laborales en General			0			0
Agropecuaria, Silvicultura, Pesca y Caza			0			0
Combustibles y Energía			0			0
Minería, Manufacturas y Construcción			0			0
Transporte			0			0
Comunicaciones			0			0
Turismo			0			0
Ciencia, Tecnología e Innovación			0			0
Otras Industrias y Otros Asuntos Económicos			0			0
<b>Otras no Clasificadas en Funciones Anteriores</b>	0	0	0	0	0	0
Transacciones de la Deuda Pública / Costo Financiero de la Deuda			0			0
Transferencias, Participaciones y Aportaciones entre Diferentes Niveles y Ordenes de Gobierno			0			0
Saneamiento del Sistema Financiero			0			0
Adeudos de Ejercicios Fiscales Anteriores			0			0
<b>Total del Gasto</b>	<b>250,376,610</b>	<b>62,843,070</b>	<b>313,219,680</b>	<b>61,224,103</b>	<b>61,224,103</b>	<b>251,995,576</b>

  
 ARRIANDO OVIEDO ABREGO  
 SECRETARIO EJECUTIVO DEL CONSEJO ESTATAL DE SEGURIDAD PÚBLICA




SECRETARIADO EJECUTIVO  
DEL CONSEJO ESTATAL DE  
SEGURIDAD PÚBLICA

SECRETARIADO EJECUTIVO DEL CONSEJO ESTATAL DE SEGURIDAD PÚBLICA  
Estado Analítico del Ejercicio del Presupuesto de Egresos  
Clasificación Económica (por Tipo de Gasto)  
Del 1 de Enero al 31 de Marzo de 2021

Concepto	Egresos					Subejercicio 6 = { 3 + 4 }
	Aprobado 1	Ampliaciones/ (Reducciones) 2	Modificado 3 = { 1 + 2 }	Devengado 4	Pagado 5	
Gasto Corriente	190,717,716	18,752,862	209,470,580	17,182,488	17,182,488	192,288,092
Gasto de Capital	59,658,892	44,090,207	103,749,100	44,041,615	44,041,615	59,707,485
Amortización de la Deuda y Disminución de Pasivos	0	0	0	0	0	0
Pensiones y Jubilaciones	0	0	0	0	0	0
Participaciones	0	0	0	0	0	0
<b>Total del Gasto</b>	<b>250,376,610</b>	<b>62,843,070</b>	<b>313,219,680</b>	<b>61,224,103</b>	<b>61,224,103</b>	<b>251,995,576</b>

ARMANDO OVIEDO ABREGO  
SECRETARIO EJECUTIVO DEL CONSEJO ESTATAL DE SEGURIDAD PÚBLICA

Concepto	Egresos				Subejercicio 6 = ( 3 - 4 )
	Aprobado 1	Ampliaciones/ (Reducciones) 2	Modificado 3 = ( 1 + 2 )	Devengado 4	
Programas	250,376,610	62,843,070	313,219,680	61,224,103	61,224,103
Subsidios Sector Social y Privado o Entidades Federativas y Municipios	0	1,000,002	1,000,002	1,000,002	1,000,002
Sujetos a Reglas de Operación	0	1,000,002	1,000,002	1,000,002	1,000,002
Otros Subsidios	0	0	0	0	0
Desempeño de las Funciones	250,376,610	61,843,068	312,219,678	60,224,102	60,224,102
Prestación de Servicios Públicos	250,376,610	61,843,068	312,219,678	60,224,102	60,224,102
Provisión de Bienes Públicos	0	0	0	0	0
Planeación, seguimiento y evaluación de políticas públicas	0	0	0	0	0
Promoción y fomento	0	0	0	0	0
Regulación y supervisión	0	0	0	0	0
Funciones de las Fuerzas Armadas (Únicamente Gobierno Federal)	0	0	0	0	0
Específicos	0	0	0	0	0
Proyectos de Inversión	0	0	0	0	0
Administrativos y de Apoyo	0	0	0	0	0
Apoyo al proceso presupuestario y para mejorar la eficiencia institucional	0	0	0	0	0
Apoyo a la función pública y al mejoramiento de la gestión	0	0	0	0	0
Operaciones ajenas	0	0	0	0	0
Compromisos	0	0	0	0	0
Obligaciones de cumplimiento de resolución jurisdiccional	0	0	0	0	0
Desastres Naturales	0	0	0	0	0
Obligaciones	0	0	0	0	0
Pensiones y jubilaciones	0	0	0	0	0
Aportaciones a la seguridad social	0	0	0	0	0
Aportaciones a fondos de estabilización	0	0	0	0	0
Aportaciones a fondos de inversión y reestructura de pensiones	0	0	0	0	0
Programas de Gasto Federalizado (Gobierno Federal)	0	0	0	0	0
Gasto Federalizado	0	0	0	0	0
Participaciones a entidades federativas y municipios	0	0	0	0	0
Costo financiero, deuda o apoyos a deudores y ahorradores de la banca	0	0	0	0	0
Adeudos de ejercicios fiscales anteriores	0	0	0	0	0
<b>Total del Gasto</b>	<b>250,376,610</b>	<b>62,843,070</b>	<b>313,219,680</b>	<b>61,224,103</b>	<b>61,224,103</b>
					<b>251,995,576</b>

  
 ARMANDO CUERVO ABREGO  
 SECRETARIO EJECUTIVO DEL CONSEJO ESTATAL DE SEGURIDAD PÚBLICA