

**COMISION ESTATAL DE GARANTIA DE ACCESO A LA
INFORMACION PUBLICA (CEGAIP)**



**SAN LUIS POTOSI
Estados de Resultados**


Del 01/mar./2021 al 31/mar./2021


Usr: Supervisor

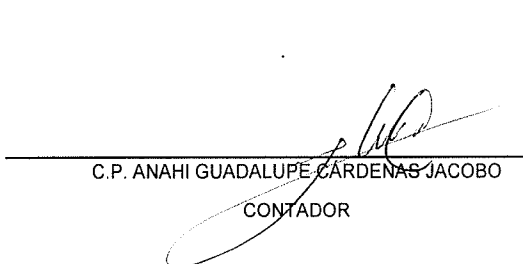
Rep: rptEstadoResultado


	PERIODO	%	ACUMULADO	%
	1/mar. al 31/mar./2021		01/ene al 31/mar./2021	
INGRESOS Y OTROS BENEFICIOS				
INGRESOS DE GESTIÓN	\$15.51	0.00%	\$65.55	0.00%
APROVECHAMIENTOS	\$15.51	0.00%	\$65.55	0.00%
PARTICIPACIONES, APORTACIONES, CONVENIOS, INCENTIVOS	\$1,112,207.44	99.99%	\$8,942,579.39	99.99%
TRANSFERENCIAS, ASIGNACIONES, SUBSIDIOS Y SUBVENCIONES, Y TRANSFERENCIAS Y ASIGNACIONES	\$1,112,207.44	99.99%	\$8,942,579.39	99.99%
OTROS INGRESOS Y BENEFICIOS	\$0.00	0.00%	\$0.00	0.00%
Total de Ingresos	\$1,112,222.95	100.00%	\$8,942,644.94	100.00%
GASTOS Y OTRAS PÉRDIDAS				
GASTOS DE FUNCIONAMIENTO	\$2,315,925.19	208.22%	\$6,421,385.58	71.80%
SERVICIOS PERSONALES	\$2,040,825.56	183.49%	\$5,694,203.41	63.67%
MATERIALES Y SUMINISTROS	\$35,264.00	3.17%	\$35,264.00	0.39%
SERVICIOS GENERALES	\$239,835.63	21.56%	\$691,918.17	7.73%
TRANSFERENCIAS, ASIGNACIONES, SUBSIDIOS Y OTRAS AYUDAS	\$0.00	0.00%	\$0.00	0.00%
PARTICIPACIONES Y APORTACIONES	\$0.00	0.00%	\$0.00	0.00%
INTERESES, COMISIONES Y OTROS GASTOS DE LA DEUDA PÚBLICA	\$0.00	0.00%	\$0.00	0.00%
OTROS GASTOS Y PÉRDIDAS EXTRAORDINARIAS	\$0.00	0.00%	\$0.00	0.00%
INVERSI?N P?BLICA	\$0.00	0.00%	\$0.00	0.00%
Total de Gastos y otras Perdidas	\$2,315,925.19	208.22%	\$6,421,385.58	71.80%
Ahorro / Desahorro Neto del Ejercicio	-\$1,203,702.24	-108.22%	\$2,521,259.36	28.19%

Bajo protesta de decir verdad declaramos que los Estados Financieros y sus Notas son razonablemente correctos y
responsabilidad del emisor


 LIC. DAVID ENRIQUE MENCHACA-ZUÑIGA
 COMISIONADO PRESIDENTE


 C.P. AMELIA SALAZAR-GONZALEZ
 DIRECTORA DE ADMINISTRACIÓN Y FINANZAS


 C.P. ANAHI GUADALUPE CÁRDENAS JACOBO
 CONTADOR


 C.P. MAYRA MARTÍNEZ MARTÍNEZ
 CONTADOR