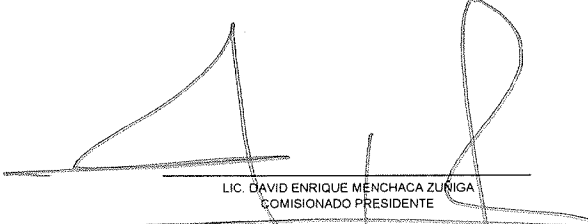



COMISION ESTATAL DE GARANTIA DE ACCESO A LA INFORMACION PUBLICA (CEGAIP)


Estado de Flujos de Efectivo
Del 1 de Enero al 30 de Abril de 2021 y 2020
(Pesos)

Flujos de Efectivo de las Actividades de Operación		
Origen	11,716,164	11,123,653
Impuestos	0	0
Cuotas y Aportaciones de Seguridad Social	0	0
Contribuciones de mejoras	0	0
Derechos	0	0
Productos	0	0
Aprovechamientos	90	29,690
Ingresos por Venta de Bienes y Prestación de Servicios	0	0
Participaciones, Aportaciones, Convenios, Incentivos Derivados de la Colaboración Fiscal y Fondos Distintos de Aportaciones	0	0
Transferencias, Asignaciones, Subsidios y Subvenciones, y Pensiones y Jubilaciones	11,716,073	11,093,963
Otros Orígenes de Operación	0	0
Aplicación	7,715,166	8,479,893
Servicios Personales	7,352,069	7,324,660
Materiales y Suministros	45,545	55,097
Servicios Generales	317,552	1,100,135
Transferencias Internas y Asignaciones al Sector Público	0	0
Transferencias al resto del Sector Público	0	0
Subsidios y Subvenciones	0	0
Ayudas Sociales	0	0
Pensionamientos y Jubilaciones	0	0
Transferencias a Fideicomisos, Mandatos y Contratos Análogos	0	0
Transferencias a la Seguridad Social	0	0
Donativos	0	0
Transferencias al Exterior	0	0
Participaciones	0	0
Aportaciones	0	0
Convenios	0	0
Otras Aplicaciones de Operación	0	0
Flujos Netos de Efectivo por Actividades de Operación	4,000,998	2,643,760
Flujos de Efectivo de las Actividades de Inversión		
Origen	1,301,541	1,451,512
Bienes Inmuebles, Infraestructura y Construcciones en Proceso	0	0
Bienes Muebles	0	0
Otros Orígenes de Inversión	1,301,541	1,451,512
Aplicación	4,813,060	3,051,328
Bienes Inmuebles, Infraestructura y Construcciones en Proceso	0	0
Bienes Muebles	636,976	148,636
Otras Aplicaciones de Inversión	4,176,084	2,902,692
Flujos Netos de Efectivo por Actividades de Inversión	-3,511,520	-1,599,815
Flujo de Efectivo de las Actividades de Financiamiento		
Origen	0	0
Endeudamiento Neto	0	0
Interno	0	0
Externo	0	0
Otros Orígenes de Financiamiento	0	0
Aplicación	0	0
Servicios de la Deuda	0	0
Interno	0	0
Externo	0	0
Otras Aplicaciones de Financiamiento	0	0
Flujos netos de Efectivo por Actividades de Financiamiento	0	0
Incremento/Disminución Neta en el Efectivo y Equivalentes al Efectivo	489,478	1,043,945
Efectivo y Equivalentes al Efectivo al Inicio del Ejercicio	3,399,669	2,355,724
Efectivo y Equivalentes al Efectivo al final del Ejercicio	3,889,148	3,399,669

Bajo protesta de decir verdad declaramos que los Estados Financieros y sus Notas son razonablemente correctos y responsabilidad del emisor


LIC. DAVID ENRIQUE MENCHACA ZUÑIGA
COMISIONADO PRESIDENTE


C.P. AMELIA SALAZAR GÓNGALEZ
DIRECTORA DE ADMINISTRACIÓN Y FINANZAS


C.P. ANAHI GUZMÁN LUPE CÁRDENAS JACOBO
CONTADOR


C.P. MAYRA MARTÍNEZ MARTÍNEZ
CONTADOR