



GOBIERNO DEL ESTADO  
DE SAN LUIS POTOSÍ



MUSEO DEL VIRREINATO

09 de abril del 2021  
Oficio. No. MV/035

**JOAQUÍN HERRÁN LÓPEZ**  
**DIRECTOR DE CONTABILIDAD GUBERNAMENTAL**  
**SECRETARIA DE FINANZAS**  
**P R E S E N T E.-**

Anexo encontrara los Estados Financieros correspondientes al mes de **MARZO** Cierre del Ejercicio de 2021, de esta institución. En el entendido que se agregó la nota que debía ser incorporada a los estados financieros.

Sin otro particular, hago propicia la ocasión para enviarle un cordial saludo.

**ATENTAMENTE**

  
**CLAUDIA CANALES ZAMBRANO**  
**DIRECTORA MUSEO DEL VIRREINATO**

c. c. p. minutarío- expediente

RECIBIDO  
12.25 PM. 10/10

# **INFORMACION CONTABLE (8)**

- 1.- ESTADO DE ACTIVIDADES (COMPARATIVO CON AÑO ANTERIOR) .**
- 2.- ESTADO DE SITUACION FINANCIERA (COMPARATIVO CON AÑO ANTERIOR) .**
- 3.-ESTADO DE VARIACIÓN EN LA HACIENDA PÚBLICA. .**
- 4.- ESTADO DE CAMBIOS EN LA SITUACIÓN FINANCIERA. .**
- 5.- ESTADO DE FLUJOS DE EFECTIVO (COMPARATIVO CON AÑO ANTERIOR). .**
- 6.- NOTAS A LOS ESTADOS FINANCIEROS. .**
- 7.- ESTADO ANALITICO DEL ACTIVO (SALDO INICIAL AL CIERRE DEL EJERCICIO ANTERIOR).**
- 8.- ESTADO ANALITICO DE LA DEUDA Y OTROS PASIVOS (SALDO INICIAL AL CIERRE DEL EJERCICIO ANTERIOR).**

Museo del Virreinato  
Estado de Actividades  
Del 01 al 31 de Marzo del 2021.



	2021	2020
<b>INGRESOS Y OTROS BENEFICIOS</b>		
<b>Ingresos de la Gestión:</b>	\$ 10,925,000	\$ 128,557.08
Impuestos	-	-
Cuotas y Aportaciones de Seguridad Social	-	-
Contribuciones de Mejoras	-	-
Derechos	-	-
Productos de Tipo Corriente	10,925	128,557
Aprovechamientos de Tipo Corriente	-	-
Ingresos por Venta de Bienes y Servicios	-	-
Ingresos no Comprendidos en las Fracciones de la Ley de Ingresos Causados en Ejercicios Fiscales Anteriores Pendientes de Liquidación o Pago	-	-
<b>Participaciones, Aportaciones, Transferencias, Asignaciones, Subsidios y Otras Ayudas</b>	\$ 390,879	\$ 452,351
Participaciones y Aportaciones	-	-
Transferencias, Asignaciones, Subsidios y Otras ayudas convenios	390,879	452,351
<b>Otros Ingresos y Beneficios</b>	\$ -	\$ -
Ingresos Financieros	-	-
Incremento por Variación de Inventarios	-	-
Disminución del Exceso de Estimaciones por Pérdida o Deterioro u Obsolescencia	-	-
Disminución del Exceso de Provisiones	-	-
Otros Ingresos y Beneficios Varios	-	-
<b>Total de Ingresos y Otros Beneficios</b>	\$ 401,804	\$ 580,908
<b>GASTOS Y OTRAS PÉRDIDAS</b>		
<b>Gastos de Funcionamiento</b>	\$ 285,308	\$ 410,569
Servicios Personales	199,692	197,801
Materiales y Suministros	4,848	18,070
Servicios Generales	78,768	194,698
<b>Transferencias, Asignaciones, Subsidios y Otras Ayudas</b>	\$ -	\$ -
Transferencias internas y Asignaciones al Sector Público	-	-
Transferencias al Resto del Sector Público	-	-
Subsidios y Subvenciones	-	-
Ayudas Sociales	-	-
Pensiones y Jubilaciones	-	-
Transferencias a Fideicomisos, Mandatos y Contratos Análogos	-	-
Transferencias a la Seguridad Social	-	-
Donativo	-	-
Transferencias al Exterior	-	-
<b>Participaciones y Aportaciones</b>	\$ -	\$ -
Participaciones	-	-
Aportaciones	-	-
Convenios	-	-
<b>Intereses, Comisiones y otros Gastos de la Deuda Pública</b>	\$ -	\$ -
Intereses de la Deuda Pública	-	-
Comisiones de la Deuda Pública	-	-
Gastos de la Deuda Pública	-	-
Costo por Coberturas	-	-
Apoyo Financieros	-	-
<b>Otros Gastos y Pérdidas Extraordinarias</b>	\$ -	-\$ 4,000.00
Estimaciones, Depreciaciones, Deterioros, Obsolescencia y Amortizaciones	-	-
Provisiones	-	-
Disminución de Inventarios	-	-
Aumento por insuficiencia de Estimaciones por Pérdida o Deterioro u Obsolescencia	-	-
Aumento por insuficiencia de Provisiones	-	-
Otros Gastos	-	4,000.00
<b>Inversión Pública</b>	\$ -	\$ -
Inversión Pública no Capitalizable	-	-
<b>Total de Gastos y Otras Pérdidas</b>	\$ 285,308	\$ 406,569
<b>Resultados del Ejercicio (Ahorro/Desahorro)</b>	\$ 117,696	\$ 174,339

1) No incluyen: Utilidades e Intereses. Por regla de Presentación se revelan como Ingresos Financieros

AUTORIZO

C. CLAUDIA CANALES ZAMBRANO  
DIRECTORA GENERAL DEL MVI

INFORMACIÓN FINANCIERA

Museo del Virreinato  
Estado de Situación Financiera  
Al 31 de Marzo del 2021.



	2021	2020	2021	2020
<b>ACTIVO</b>			<b>PASIVO</b>	
<b>Activo Circulante</b>			<b>Activo Circulante</b>	
Efectivo y Equivalentes	256,879	89,040	Cuentas por Pagar a Corto Plazo	15,883
Derechos a Recibir Efectivo o Equivalentes	6,500	123,595	Documentos por Pagar a Corto Plazo	-
Derechos a Recibir Bienes o Servicios	-	-	Partición a Corto Plazo de la Deuda Pública a Largo Plazo	-
Inventarios	-	-	Títulos y Valores a Corto Plazo	-
Almacenes	-	-	Pasivos Diferidos a Corto Plazo	-
Estimación por Pérdida o Deterioro de Activos Circulantes	-	-	Fondos y Bienes de Terceros en Garantía y/o Administrati	-
Otros Activos Circulantes	-	-	Provisiones a Corto Plazo	-
	-	-	Otros Pasivos a Corto Plazo	-
<b>Total de Activos Circulantes</b>	<b>263,380</b>	<b>217,635</b>	<b>Total de Pasivos Circulantes</b>	<b>15,883</b>
<b>Activo No Circulante</b>			<b>Pasivo No Circulante</b>	
Inversiones Financieras a Largo Plazo	-	-	Cuentas por Pagar a Largo Plazo	-
Derechos a Recibir Efectivo o Equivalentes a Largo Plazo	-	-	Documentos por Pagar a Largo Plazo	-
Bienes Inmuebles, Infraestructura y Construcciones en Proceso	-	-	Deuda Pública a Largo Plazo	-
Bienes Muebles	945,944	945,944	Pasivos Diferidos a Largo Plazo	-
Activos Intangibles	10,000	10,000	Fondos y Bienes de Terceros en Garantía y/o Administraci	-
Depreciación, Deterioro y Amortización Acumulada de Bienes	-	-	Provisiones a Largo Plazo	-
Activos Diferidos	-	-	<b>Total de Pasivos No Circulantes</b>	<b>-</b>
Estimación por Pérdida o Deterioro de Activos no Circulantes	-	-		
Otros Activos no Circulantes	-	-	<b>Total de Pasivos</b>	<b>15,883</b>
<b>Total de Activos No Circulantes</b>	<b>958,944</b>	<b>955,944</b>	<b>HACIENDA PÚBLICA / PATRIMONIO</b>	
			<b>Hacienda Pública/ Patrimonio Contribuido</b>	
<b>Total de Activos</b>	<b>1,222,323</b>	<b>1,176,578</b>	Aportaciones de Capital	-
			Actualización de la Hacienda Pública/ Patrimonio	-
			<b>Hacienda Pública/ Patrimonio Generado</b>	<b>1,206,491</b>
			Resultados del ejercicio (ahorro/desahorro)	117,696
			Resultados de Ejercicios Anteriores	1,088,795
			Revalúos	-
			Reservas	-
			Rectificaciones de Resultados de Ejercicios Anteriores	-
			<b>Exceso o Insuficiencia en la Actualización del Patrimonio</b>	<b>-</b>
			Resultado por Posición Monetaria	-
			Resultado por Tenencia de Activos no Monetarios	-
			<b>Total Hacienda Pública/ Patrimonio Generado</b>	<b>1,206,491</b>
			<b>Total de Pasivo y Patrimonio/Hacienda Pública</b>	<b>1,222,323</b>
				<b>1,176,578</b>

AUTORIZO

C. CLAUDIA CANALES ZAMBRANO  
DIRECTOR GENERAL DEL INVI

**MUSEO DEL VIRREINATO**  
**SAN LUIS POTOSI**  
**Estado de Variaciones en la Hacienda Pública**  
**Del 01/Mar/2021 Al 31/Mar/2021**

Rep.: rptEstadoVariacionHacienda

Concepto	Hacienda Pública/ Patrimonio Generado			Exceso o Insuficiencia en la Actualización de la Hacienda Pública / Patrimonio	Total
	Hacienda Pública/ Patrimonio Contribuido	Ejercicios Anteriores	Del Ejercicio		
<b>HACIENDA PÚBLICA/PATRIMONIO CONTRIBUIDO NETO 2018</b>					
APORTACIONES	\$0.00	\$0.00	\$0.00	\$0.00	\$0.00
DONACIONES DE CAPITAL	\$0.00	\$0.00	\$0.00	\$0.00	\$0.00
ACTUALIZACIÓN DE LA HACIENDA PÚBLICA/PATRIMONIO	\$0.00	\$0.00	\$0.00	\$0.00	\$0.00
<b>HACIENDA PÚBLICA / PATRIMONIO GENERADO NETO 2018</b>	<b>\$0.00</b>	<b>\$991,735.00</b>	<b>\$174,338.98</b>	<b>\$0.00</b>	<b>\$1,166,073.98</b>
RESULTADOS DEL EJERCICIO (AHORRO/ DESAHORRO)	\$0.00	\$0.00	174,338.98	\$0.00	\$174,338.98
RESULTADOS DE EJERCICIOS ANTERIORES	\$0.00	991,735.00	\$0.00	\$0.00	\$991,735.00
REVALUOS	\$0.00	\$0.00	\$0.00	\$0.00	\$0.00
RESERVAS	\$0.00	\$0.00	\$0.00	\$0.00	\$0.00
RECTIFICACIONES DE RESULTADOS DE EJERCICIOS ANTERIORES	\$0.00	\$0.00	\$0.00	\$0.00	\$0.00
<b>EXCESO O INSUFICIENCIA EN LA ACTUALIZACIÓN DE LA HACIENDA PÚBLICA/ PATRIMONIO NETO 2019</b>	<b>\$0.00</b>	<b>\$0.00</b>	<b>\$0.00</b>	<b>\$0.00</b>	<b>\$0.00</b>
RESULTADO POR POSICIÓN MONETARIA	\$0.00	\$0.00	\$0.00	\$0.00	\$0.00
RESULTADO POR TENENCIA DE ACTIVOS NO MONETARIOS	\$0.00	\$0.00	\$0.00	\$0.00	\$0.00
<b>HACIENDA PÚBLICA / PATRIMONIO NETO FINAL 2018</b>	<b>\$0.00</b>	<b>\$991,735.00</b>	<b>\$174,338.98</b>	<b>\$0.00</b>	<b>\$1,166,073.98</b>
<b>CAMBIOS EN LA HACIENDA PÚBLICA/PATRIMONIO CONTRIBUIDO NETO 2019</b>	<b>\$0.00</b>	<b>\$0.00</b>	<b>\$0.00</b>	<b>\$0.00</b>	<b>\$0.00</b>
APORTACIONES	\$0.00	\$0.00	\$0.00	\$0.00	\$0.00
DONACIONES DE CAPITAL	\$0.00	\$0.00	\$0.00	\$0.00	\$0.00
ACTUALIZACIÓN DE LA HACIENDA PÚBLICA/PATRIMONIO	\$0.00	\$0.00	\$0.00	\$0.00	\$0.00
<b>VARIACIONES DE LA HACIENDA PÚBLICA / PATRIMONIO GENERADO NETO 2020</b>	<b>\$0.00</b>	<b>\$97,060.00</b>	<b>56,643.02</b>	<b>\$0.00</b>	<b>\$40,416.98</b>
RESULTADOS DEL EJERCICIO (AHORRO/ DESAHORRO)	\$0.00	\$0.00	117,695.96	\$0.00	\$117,695.96
RESULTADOS DE EJERCICIOS ANTERIORES	\$0.00	97,060.00	-174,338.98	\$0.00	-\$77,278.98
REVALUOS	\$0.00	\$0.00	\$0.00	\$0.00	\$0.00
RESERVAS	\$0.00	\$0.00	\$0.00	\$0.00	\$0.00
RECTIFICACIONES DE RESULTADOS DE EJERCICIOS ANTERIORES	\$0.00	\$0.00	\$0.00	\$0.00	\$0.00
<b>CAMBIOS EN EL EXCESO O INSUFICIENCIA EN LA ACTUALIZACIÓN DE LA HACIENDA PÚBLICA/ PATRIMONIO NETO 2018</b>	<b>\$0.00</b>	<b>\$0.00</b>	<b>\$0.00</b>	<b>\$0.00</b>	<b>\$0.00</b>

**MUSEO DEL VIRREINATO  
SAN LUIS POTOSI  
Estado de Variaciones en la Hacienda Pública  
Del 01/Mar/2021 Al 31/Mar/2021**

Rep: rptEstadoVariacionHacienda

Concepto	Hacienda Pública/ Patrimonio Generado		Exceso o Insuficiencia en la Actualización de la Hacienda Pública / Patrimonio	Total
	Hacienda Pública/ Patrimonio Contribuido	Ejercicios Anteriores		
RESULTADO POR POSICIÓN MONETARIA	\$0.00	\$0.00	\$0.00	\$0.00
RESULTADO POR TENENCIA DE ACTIVOS NO MONETARIOS	\$0.00	\$0.00	\$0.00	\$0.00
<b>HACIENDA PÚBLICA / PATRIMONIO NETO FINAL 2018</b>	<b>\$0.00</b>	<b>\$1,088,795.00</b>	<b>\$117,695.96</b>	<b>\$1,206,490.96</b>

**"Bajo protesta de decir verdad declaramos que los Estados Financieros y sus notas, son razonablemente correctos y son responsabilidad del emisor".**

\_\_\_\_\_  
LIC. CLAUDIA CANALES ZAMBRANO  
DIRECTORA GENERAL DEL MIDV

Museo del Virreinato  
Estado de Cambios en la Situación Financiera  
Del 01 al 31 de Marzo del 2021.



	2021	2020	Origen	Aplicación
			-	+
<b>Activo</b>	<b>1,222,323</b>	<b>1,176,578</b>	-	122,095
<b>Activo Circulante</b>	<b>263,380</b>	<b>217,635</b>	-	122,095
Efectivo y Equivalentes	256,879	89,040	-	-
Derechos a recibir Efectivo o Equivalentes	6,500	128,595	-	122,095
Derechos a Recibir Bienes o Servicios	-	-	-	-
Inventario	-	-	-	-
Almacenes	-	-	-	-
Estimación por Pérdida o Deterioro de Activos Circulantes	-	-	-	-
Otros Activos Circulantes	-	-	-	-
<b>Activo No Circulante</b>	<b>958,944</b>	<b>958,944</b>	-	-
Inversiones Financieras a Largo Plazo	-	-	-	-
Derechos a Recibir Efectivo o Equivalentes a Largo Plazo	-	-	-	-
Bienes Inmuebles, Infraestructura y Construcciones en Proceso	-	-	-	-
Bienes Muebles	948,944	948,944	-	-
Activos Intangibles	10,000	10,000	-	-
Depreciación, Deterioro y amortización Acumulada de Bienes	-	-	-	-
Activos Diferidos	-	-	-	-
Estimación por Pérdida o Deterioro de Activos No Circulantes	-	-	-	-
Otros Activos No Circulantes	-	-	-	-
			Origen	Aplicación
			+	-
<b>Pasivo</b>	<b>15,833</b>	<b>10,504</b>	5,328.32	-
<b>Pasivo Circulante</b>	<b>15,833</b>	<b>10,504</b>	5,328.32	-
cuentas por Pagar a Corto Plazo	15,833	10,504	5,328.32	-
Documentos por Pagar a corto plazo	-	-	-	-
Porción a Corto Plazo de la Deuda Pública a Largo Plazo	-	-	-	-
Títulos y Valores a Corto Plazo	-	-	-	-
Pasivos diferidos a Corto Plazo	-	-	-	-
Fondos y Bienes de Terceros en Garantía y/o Administración a Corto Plazo	-	-	-	-
Provisiones a Corto Plazo	-	-	-	-
Otros Pasivos a Corto Plazo	-	-	-	-
<b>Pasivo No Circulante</b>	-	-	-	-
Cuentas a Pagar a Largo Plazo	-	-	-	-
Documentos por Pagar a Largo plazo	-	-	-	-
Deuda Pública a Largo Plazo	-	-	-	-
Pasivos Diferidos a Largo Plazo	-	-	-	-
Fondos y Bienes de Terceros en Garantía y/o Administración a Largo Plazo	-	-	-	-
Provisiones a Largo Plazo	-	-	-	-
<b>HACIENDA PÚBLICA/PATRIMONIO</b>	<b>1,206,491</b>	<b>1,166,074</b>	97,060	56,643
<b>Hacienda Pública/Patrimonio Contribuido</b>	-	-	-	-
Aportaciones	-	-	-	-
Donaciones de Capital	-	-	-	-
Actualizaciones de la Hacienda Pública/Patrimonio	-	-	-	-
<b>Hacienda Pública/Patrimonio Generado</b>	<b>1,206,491</b>	<b>1,166,074</b>	97,060	56,643
Resultados del Ejercicio (Ahorro/Desahorro)	117,896	174,339	-	56,643
Resultados de Ejercicios Anteriores	1,088,795	991,735	97,060	-
Revaluos	-	-	-	-
Reservas	-	-	-	-
Rectificaciones de Resultados de Ejercicios Anteriores	-	-	-	-
<b>Excesos o Insuficiencia en la Actualización de la Hacienda Pública/Patrimonio</b>	-	-	-	-
Resultado por Posición Monetaria	-	-	-	-
Resultado por Tenencia de Activos no Monetarios	-	-	-	-

AUTORIZO

C. CLAUDIA CANALES ZAMBRANO  
DIRECTOR GENERAL DEL MVI

**INFORMACIÓN FINANCIERA**


**Estado de Flujo de Efectivo  
MUSEO DEL VIRREINATO  
Del 01 de Enero al 31 de Marzo del 2021.**

Concepto	2021	2020
<b>Flujos de Efectivo de las Actividades de Operación</b>		
<b>Origen</b>	\$ 401,003.78	\$ 580,908.00
Impuestos	-	-
Cuotas y Aportaciones de Seguridad Social	-	-
Contribuciones de mejoras	-	-
Derechos	-	-
Productos de Tipo Corriente	10,925.00	128,557.00
Aprovechamientos de Tipo Corriente	-	-
Ingresos por Ventas de Bienes y Servicios	-	-
Ingresos no Comprendidos en las Fracciones de la Ley de Ingresos Causados en Ejercicios Fiscales Anteriores	-	-
Pendientes de Liquidación o Pago	-	-
Participaciones y Aportaciones	-	-
Transferencias, Asignaciones y Subsidios y Otras Ayudas	390,078.78	452,351.00
Otros Origenes de Operación	-	-
<b>Aplicación</b>	\$ 283,307.82	\$ 406,569.00
Servicios Personales	199,692.00	197,801.00
Materiales y Suministros	4,847.69	18,070.00
Servicios Generales	78,768.13	194,698.00
Transferencias Internas y Asignaciones al Sector Público	-	-
Transferencias al Resto del Sector Público	-	-
Subsidios y Subvenciones	-	-
Ayudas sociales	-	-
Pensiones y Jubilaciones	-	-
Transferencias a Fideicomisos, Mandatos y Contratos Análogos	-	-
Transferencias a la Seguridad Social	-	-
Donativos	-	-
Transferencias al Exterior	-	-
Participaciones	-	-
Aportaciones	-	-
Convenios	-	-
Otras Aplicaciones de Operación	-	4,000.00
<b>Flujos Netos de Efectivo por Actividades de Operación</b>	\$ 117,695.96	\$ 174,339.00
<b>Flujos de Efectivo de las Actividades de Inversión</b>		
<b>Origen</b>	\$ 127,422.71	\$ -
Bienes Inmuebles, Infraestructura y Construcciones en Proceso	-	-
Bienes Muebles	-	-
Otros Origenes de Inversión	127,422.71	-
<b>Aplicación</b>	\$ 77,279.00	\$ 315,971.26
Bienes Inmuebles, Infraestructura y Construcciones en Proceso	-	-
Bienes Muebles	-	30,099.00
Otras Aplicaciones de Inversión	77,279.00	285,872.26



<b>Flujos Netos de Efectivo por Actividades de Inversión</b>	<b>\$ 50,143.71</b>	<b>\$ 315,971.26</b>
<b>Flujos de Efectivo de las Actividades de Financiamiento</b>		
<b>Origen</b>		
Endeudamiento Neto	\$ -	\$ -
Interno	-	-
Externo	-	-
Otros Origenes de Financiamiento	-	-
<b>Aplicación</b>		
Servicios de la Deuda	\$ -	\$ -
Interno	-	-
Externo	-	-
Otras Aplicaciones de Financiamiento	-	-
<b>Flujos netos de Efectivo Por Actividades de Financiamiento</b>	<b>\$ -</b>	<b>\$ -</b>
<b>Incremento/Disminución Neta en el Efectivo y Equivalentes al Efectivo</b>	<b>\$ 167,839.87</b>	<b>-\$ 141,832.26</b>
<b>Efectivo y equivalentes al Efectivo al Inicio del Ejercicio.</b>	<b>89,039.81</b>	<b>230,672.07</b>
<b>Efectivo y equivalentes al Efectivo al Final del Ejercicio.</b>	<b>256,879.48</b>	<b>89,039.81</b>

**AUTORIZO:**



**CLAUDIA CANALES ZAMBRANO**  
**DIRECTORA GENERAL DEL MUSEO DEL VIRREINATO**

**NOMBRE DEL ENTE PÚBLICO**  
**ESTADO DE**  
**NOTAS A LOS ESTADOS FINANCIEROS**

**AL 31 DE MARZO DE 2021**  
**MUSEO DEL VIRREINATO**

Con el propósito de dar cumplimiento a los artículos 46 y 49 de la Ley General de Contabilidad Gubernamental, los entes públicos deberán acompañar notas a los estados financieros cuyos rubros así lo requieran teniendo presente los postulados de revelación suficiente e importancia relativa con la finalidad, que la información sea de mayor utilidad para los usuarios.

A continuación se presentan los tres tipos de notas que acompañan a los estados, a saber:

- a) Notas de desglose;
- b) Notas de memoria (cuentas de orden), y
- c) Notas de gestión administrativa.

**a) NOTAS DE DESGLOSE**

**i) NOTAS AL ESTADO DE SITUACIÓN FINANCIERA**

**Activo**

- **Efectivo y Equivalentes**

1. Se informará acerca de los fondos con afectación específica, el tipo y monto de los mismos; de las inversiones financieras se revelará su tipo y monto, su clasificación en corto y largo plazo separando aquellas que su vencimiento sea menor a 3 meses.

A continuación se relacionan las cuentas que integran el rubro de efectivo y equivalentes:

Concepto	2021	2020
BANCOS/TESORERÍA	\$ 256,879.48	\$ 89,039.81
INVERSIONES TEMPORALES (HASTA 3 MESES)	\$ .00	\$ .00
FONDOS CON AFECTACIÓN ESPECÍFICA	\$ .00	\$ .00
<b>Suma \$</b>	<b>256,879.48 \$</b>	<b>89,039.81</b>

**Bancos/Tesorería**

Representa el monto de efectivo disponible propiedad de ENTE/INSTITUTO, en instituciones bancarias, su importe se integra por:

Banco	Importe
-------	---------

**NOMBRE DEL ENTE PÚBLICO  
ESTADO DE  
NOTAS A LOS ESTADOS FINANCIEROS**



BANBAJIO	\$ 256,879.48
	\$ .00
	\$ .00
<b>Suma \$</b>	<b>256,879.48</b>

**Inversiones Temporales**

Representa el monto de efectivo invertido por ENTE/INSTITUTO, la cual se efectúa a plazos que van de inversión a la vista hasta 90 días, su importe se integra por:

Banco	Importe
	\$ .00
	\$ .00
	\$ .00
	\$ .00
<b>Suma \$</b>	<b>-</b>

**Fondos con Afectación Específica**

Representan el monto de los fondos con afectación específica que deben financiar determinados gastos o actividades.

Banco	Importe
	\$ .00
	\$ .00
<b>Suma \$</b>	<b>-</b>

**Derechos a recibir Efectivo y Equivalentes y Bienes o Servicios a Recibir**

- Por tipo de contribución se informará el monto que se encuentre pendiente de cobro y por recuperar de hasta cinco ejercicios anteriores, asimismo se deberán considerar los montos sujetos a algún tipo de juicio con una antigüedad mayor a la señalada y la factibilidad de cobro.

Concepto	2021	2020
CUENTAS POR COBRAR A CORTO PLAZO	\$ .00	\$ .00
DEUDORES DIVERSOS POR COBRAR A CORTO PLAZO	\$ 6,500.10	\$ .00
OTROS DERECHOS A RECIBIR EFECTIVO O EQUIVALENTES A CORTO PLAZO	\$ .00	\$ 128,594.75



**NOMBRE DEL ENTE PÚBLICO**  
**ESTADO DE**  
**NOTAS A LOS ESTADOS FINANCIEROS**

Suma	\$ 6,500.10	\$ 128,594.75
------	-------------	---------------

Las Cuentas por Cobrar a Corto Plazo se integran por:

Concepto	2021	2020%
DEUDORES DIVERSOS	\$ 6,500.10	0%
		0%
		0%
		0%
Suma	\$ 6,500.10	0%
		\$ -

Deudores Diversos por Cobrar a Corto Plazo

Otros Derechos a recibir Efectivo y Equivalentes a Corto Plazo

Representan los derechos de cobro originados en el desarrollo de las actividades del ente público, de los cuales se espera recibir una contraprestación representada en recursos, bienes o servicios; en un plazo menor o igual a doce meses, no incluidos en las cuentas anteriores,

- Se elaborará, de manera agrupada, los derechos a recibir efectivo y equivalentes, y bienes o servicios a recibir, (excepto cuentas por cobrar de contribuciones o fideicomisos que se encuentran dentro de inversiones financieras, participaciones y aportaciones de capital) en una desagregación por su vencimiento en días a 90, 180, menor o igual a 365 y mayor a 365. Adicionalmente, se informará de las características cualitativas relevantes que le afecten a estas cuentas.

• **Bienes Disponibles para su Transformación o Consumo (inventarios)**

- Se clasificarán como bienes disponibles para su transformación aquéllos que se encuentran dentro de la cuenta inventarios. Esta nota aplica para aquellos entes públicos que realicen algún proceso de transformación y/o elaboración de bienes.  
 En la nota se informará del sistema de costo y método de valuación aplicados a los inventarios, así como la conveniencia de su aplicación dada la naturaleza de los mismos. Adicionalmente, se revelará el impacto en la información financiera por cambios en el método o sistema.
- De la cuenta Almacén se informará acerca del método de valuación, así como la conveniencia de su aplicación. Adicionalmente, se revelará el impacto en la información financiera por cambios en el método.

**NOMBRE DEL ENTE PÚBLICO**  
**ESTADO DE**  
**NOTAS A LOS ESTADOS FINANCIEROS**



- **Inversiones Financieras**
- 6. De la cuenta *Inversiones financieras*, que considera los fideicomisos, se informará de éstos los recursos asignados por tipo y monto, y características significativas que tengan o pueden tener alguna incidencia en las mismas.
- 7. Se informará de las *inversiones financieras*, los saldos de las participaciones y aportaciones de capital.
- **Bienes Muebles, Inmuebles e Intangibles**
- 8. Se informará de manera agrupada por cuenta, los rubros de *Bienes Muebles e Inmuebles*, el monto de la depreciación del ejercicio y la acumulada, el método de depreciación, tasas aplicadas y los criterios de aplicación de los mismos. Asimismo, se informará de las características significativas del estado en que se encuentren los activos.
- 9. Se informará de manera agrupada por cuenta, los rubros de *activos intangibles y diferidos*, su monto y naturaleza, amortización del ejercicio, amortización acumulada, tasa y método aplicados.

**Bienes Inmuebles, Infraestructura y Construcciones en Proceso**

Se integra de la siguiente manera:

Concepto	2021	2020
TERRENOS	\$ .00	\$ .00
OTROS BIENES INMUEBLES	\$ .00	\$ .00
<b>BIENES INMUEBLES, INFRAESTRUCTURA Y CONSTRUCCIONES EN PROCESO</b>	<b>\$ -</b>	<b>\$ -</b>

**Bienes Muebles, Intangibles y Depreciaciones**

Se integra de la siguiente manera:

Concepto	2021	2020
MOBILIARIO Y EQUIPO DE ADMINISTRACIÓN	\$ 526,770.70	\$ 526,770.70
MOBILIARIO Y EQUIPO EDUCACIONAL Y RECREATIVO	\$ 16,635.00	\$ 16,635.00
EQUIPO DE DEFENSA Y SEGURIDAD	\$ 135,181.00	\$ 135,181.00
MAQUINARIA, OTROS EQUIPOS Y HERRAMIENTAS	\$ 98,357.00	\$ 98,357.00
COLECCIONES, OBRAS DE ARTE Y OBJ VALIOSOS	\$ 172,000.00	\$ 172,000.00

**NOMBRE DEL ENTE PÚBLICO**  
**ESTADO DE**  
**NOTAS A LOS ESTADOS FINANCIEROS**



<b>Subtotal BIENES MUEBLES</b>	<b>\$ 948,943.70</b>	<b>\$ 948,943.70</b>
SOFTWARE	\$ 10,000.00	\$ 10,000.00
LICENCIAS	\$ .00	\$ .00
<b>Subtotal ACTIVOS INTANGIBLES</b>	<b>\$ 10,000.00</b>	<b>\$ 10,000.00</b>
DEPRECIACIÓN ACUMULADA DE BIENES MUEBLES	\$ .00	\$ .00
DEPRECIACIÓN Y AMORTIZACIÓN ACUMULADA DE BIENES	\$ -	\$ -
<b>Suma</b>	<b>\$ 958,943.70</b>	<b>\$ 958,943.70</b>

**Activo Diferido**

Se integran de la siguiente manera:

Concepto	2021	2020
	\$ .00	\$ .00

• **Estimaciones y Deterioros**

10. Se informarán los criterios utilizados para la determinación de las estimaciones, por ejemplo: estimación de cuentas incobrables, estimación de inventarios, deterioro de activos biológicos y cualquier otra que aplique.

• **Otros Activos**

11. De las cuentas de otros activos se informará por tipo circulante o no circulante, los montos totales asociados y sus características cualitativas significativas que les impacten financieramente.

**Pasivo**

1. Se elaborará una relación de las cuentas y documentos por pagar en una desagregación por su vencimiento en días a 90, 180, menor o igual a 365 y mayor a 365. Asimismo, se informará sobre la factibilidad del pago de dichos pasivos.

2. Se informará de manera agrupada los recursos localizados en Fondos de Terceros en Administración y/o en Garantía a corto y largo plazo, así como la naturaleza de dichos recursos y sus características cualitativas significativas que les afecten o pudieran afectarles financieramente.

3. Se informará de las cuentas de los pasivos diferidos y otros, su tipo, monto y naturaleza, así como las características significativas que les impacten o pudieran impactarles financieramente.

Este género se compone de dos grupos, el Pasivo Circulante y el Pasivo No Circulante, en éstos inciden pasivos derivados de operaciones por servicios personales, cuentas por pagar por operaciones presupuestarias devengadas y contabilizadas al 30 de septiembre del ejercicio correspondiente; pasivos por obligaciones laborales, a continuación se presenta la integración del pasivo:

Concepto	2021	2020
PASIVO CIRCULANTE	\$ 15,832.70	\$ 10,504.38
PASIVO NO CIRCULANTE	\$ .00	\$ .00
<b>Suma de Pasivo \$</b>	<b>15,832.70 \$</b>	<b>10,504.38</b>

• **Pasivo Circulante**

Destacan entre las principales partidas del Pasivo Circulante las siguientes:

Concepto	Importe
SERVICIOS PERSONALES POR PAGAR A CORTO PLAZO	\$ .00
RETENCIONES Y CONTRIBUCIONES POR PAGAR A CORTO PLAZO	\$ 15,335.90
INGRESOS POR CLASIFICAR	\$ .00
PROVEEDORES POR PAGAR A CORTO PLAZO	\$ 496.80
OTRAS CUENTAS POR PAGAR A CORTO PLAZO	\$ .00
<b>Suma PASIVO CIRCULANTE \$</b>	<b>15,832.70</b>

**Servicios Personales por Pagar a Corto Plazo**

El importe de esta cuenta esta constituido principalmente por: Aportaciones de Seguridad Social (patronal), mismas que se pagan en los meses de octubre y noviembre; Prima Vacacional, cuyo importe se paga en diciembre; Aguinaldo cuyo importe se pagará en el mes de noviembre.

**Retenciones por Pagar a Corto Plazo**

El importe de esta cuenta esta constituido principalmente por: Retenciones de ISR por Sueldos y Salarios. Honorarios y por Arrendamiento, mismo que se pagan en el mes de octubre; retenciones derivadas de aportaciones de seguridad social (Trabajadores) mismas que se liquidan en el mes de octubre.

**Ingresos por Clasificar a Corto Plazo**

Representa los recursos depositados de **ENTE/INSTITUTO**, pendientes de clasificar según los conceptos del Clasificador por Rubros de Ingresos.



**NOMBRE DEL ENTE PÚBLICO**  
**ESTADO DE**  
**NOTAS A LOS ESTADOS FINANCIEROS**

Fecha  
 Hora de impresión

**Proveedores por Pagar a Corto Plazo**

Representa los adeudos con proveedores derivados de operaciones de ENTE/INSTITUTO, con vencimiento menor o igual a doce meses.

- Pasivo No Circulante

Destacan entre las principales partidas del Pasivo No Circulante las siguientes:

Concepto	2021
PROVISIÓN PARA CONTINGENCIAS A LARGO PLAZO	\$ .00
<b>Suma de Pasivos a Largo Plazo \$</b>	<b>-</b>

**II) NOTAS AL ESTADO DE ACTIVIDADES**

**Ingresos de Gestión**

1. De los rubros de impuestos, contribuciones de mejoras, derechos, productos, aprovechamientos, participaciones y aportaciones, y transferencias, subsidios, otras ayudas y asignaciones, se informarán los montos totales de cada clase (tercer nivel del Clasificador por Rubro de Ingresos), así como de cualquier característica significativa.
2. Se informará, de manera agrupada, el tipo, monto y naturaleza de la cuenta de otros ingresos, asimismo se informará de sus características significativas.

Concepto	Importe
	\$ .00
	\$ .00
<b>Subtotal Aportaciones \$</b>	<b>-</b>
	\$ .00
	\$ .00
	\$ .00
<b>Subtotal Capacitación y Consultoría \$</b>	<b>-</b>
	\$ .00
<b>Subtotal Venta de Publicaciones \$</b>	<b>-</b>
<b>Subtotal Otros \$</b>	<b>\$ .00</b>

ELABORÓ:





**NOMBRE DEL ENTE PÚBLICO**  
**ESTADO DE**  
**NOTAS A LOS ESTADOS FINANCIEROS**

Fecha  
 Hora de impresión

<b>Subtotal Productos Financieros \$</b>		\$ .00
<b>Suma \$</b>		-

**Gastos y Otras Pérdidas:**

1. Explicar aquellas cuentas de gastos de funcionamiento, transferencias, subsidios y otras ayudas, participaciones y aportaciones, otros gastos y pérdidas extraordinarias, así como los ingresos y gastos extraordinarios, que en lo individual representen el 10% o más del total de los gastos.

Concepto	Importe
GASTOS DE FUNCIONAMIENTO	\$ 283,307.82
TRANSFERENCIAS, ASIGNACIONES, SUBSIDIOS Y OTRAS AYUDAS	\$ 390,078.78
PARTICIPACIONES Y APORTACIONES	\$ .00
INTERESES, COMISIONES Y OTROS GASTOS DE LA DEUDA PÚBLICA	\$ .00
OTROS GASTOS Y PÉRDIDAS EXTRAORDINARIAS	\$ .00
<b>Suma de GASTOS Y OTRAS PÉRDIDAS \$</b>	<b>673,386.60</b>

A su vez se presentan aquellos rubros que en forma individual representan el 8.0% o más del total de los gastos:

Concepto	Importe	%
REMUNERACIONES AL PERSONAL DE CARÁCTER PERMANENTE	\$ 199,692.00	30%
SERVICIOS PROFESIONALES, CIENTÍFICOS Y TÉCNICOS Y OTROS SERVICIOS	\$ 53,755.02	8%
SEGURIDAD SOCIAL	\$ .00	0%

**III) NOTAS AL ESTADO DE VARIACIÓN EN LA HACIENDA PÚBLICA**

1. Se informará de manera agrupada, acerca de las modificaciones al patrimonio contribuido por tipo, naturaleza y monto.
2. Se informará de manera agrupada, acerca del monto y procedencia de los recursos que modifican al patrimonio generado.

En el periodo que se informa no hubo variaciones al Patrimonio Contribuido

En el periodo que se informa el patrimonio generado, procede de la recepción de las aportaciones ordinarias tanto por las entidades federativas y la Secretaría de Hacienda y Crédito Público, así como por la recepción de aportaciones extraordinarias tanto de entidades federativas y municipios.

**NOMBRE DEL ENTE PÚBLICO**  
**ESTADO DE**  
**NOTAS A LOS ESTADOS FINANCIEROS**



**IV) NOTAS AL ESTADO DE FLUJOS DE EFECTIVO**

**Efectivo y equivalentes**

1. El análisis de los saldos inicial y final que figuran en la última parte del Estado de Flujo de Efectivo en la cuenta de efectivo y equivalentes es como sigue:

Concepto	2021	2020
BANCOS/TESORERÍA	\$ 256,879.48	\$ 89,039.81
BANCOS/DEPENDENCIAS Y OTROS	\$ .00	\$ .00
INVERSIONES TEMPORALES (HASTA 3 M)	0.00	\$ .00
FONDOS CON AFECTACIÓN ESPECÍFICA	0.00	\$ .00
DEPOSITOS DE FONDOS DE TERCEROS	\$ .00	\$ .00
<b>Total de EFECTIVO Y EQUIVALENTES \$</b>	<b>256,879.48 \$</b>	<b>89,039.81</b>

*C. Claudia Canales Zambrano*  
**C. CLAUDIA CANALES ZAMBRANO**  
**DIRECTOR GENERAL DEL MUSEO DEL VIRREINATO**

Museo del Virreinato  
Estado Analítico del Activo  
DEL 01 al 31 de Marzo del 2021.



Concepto	Saldo Inicial 1	Cargos del Periodo 2	Abonos del periodo 3	SaldoFinal (SF) 4 (1+2-3)	Variación del Periodo (4-1)
<b>ACTIVO</b>					
<b>ACTIVO CIRCULANTE</b>	\$ 170,367.56	\$ 802,008.00	\$ 708,996.00	\$ 263,379.56	\$ 93,012.00
Efectivo y Equivalentes	163,867.46	401,004.00	307,992.00	256,879.46	93,012.00
Derechos a Recibir Efectivo o Equivalente	6,500.10	401,004.00	401,004.00	6,500.10	0.00
Derechos a recibir Bienes o Servicios	-	-	-	-	-
Inventarios	-	-	-	-	-
Almacenes	-	-	-	-	-
Estimación por pérdida o Deterioro de Activos Circulantes	-	-	-	-	-
Otros Activos Circulantes	-	-	-	-	-
<b>ACTIVO NO CIRCULANTE</b>	\$ 958,943.70	\$ -	\$ -	\$ 958,943.70	\$ -
Inversiones Financieras a Largo Plazo	-	-	-	-	-
Derechos a Recibir Efectivo o Equivalente a Largo Plazo	-	-	-	-	-
Bienes inmuebles, Infraestructura y Construcciones en proceso	-	-	-	-	-
Bienes Muebles	948,943.70	-	-	948,943.70	-
Activos Intangibles	10,000.00	-	-	10,000.00	-
Depreciación, Deterioro y Amortización Acumulada de Bienes	-	-	-	-	-
Activos Diferidos	-	-	-	-	-
Estimación por Pérdida o Deterioro de Activos no Circulantes	-	-	-	-	-
Otros Activos no Circulantes	-	-	-	-	-

AUTORIZO

.....  
C. CLAUDIA CANALES ZAMBRANO  
DIRECTORA GENERAL DEL MVI

**INFORMACIÓN FINANCIERA**  
**Museo del Virreinato**  
**Reporte Analítico de la Deuda Pública y Otros Pasivos**  
**Del 01 al 31 de Marzo del 2021.**



DENOMINACIÓN DE LA DEUDAS	SALDO INICIAL DEL PERIODO	SALDO FINAL DEL PERIODO
<b>DEUDA PÚBLICA</b>		
<b>CORTO PLAZO</b>		
<b>DEUDA INTERNA</b>		
Instituciones de Crédito		
Títulos y Valores		
Arrendamientos Financieros		
<b>DEUDA EXTERNA</b>		
Organismos Financieros Internacionales		
Deuda Bilateral		
Títulos y Valores		
Arrendamientos Financieros		
<i>SUBTOTAL CORTO PLAZO</i>		
<b>LARGO PLAZO:</b>		
<b>DEUDA INTERNA</b>		
Instituciones de Crédito		
Títulos y Valores		
Arrendamientos Financieros		
<b>DEUDA EXTERNA</b>		
Organismos Financieros Internacionales		
Deuda Bilateral		
Títulos y Valores		
Arrendamientos Financieros		
<i>SUBTOTAL LARGO PLAZO</i>		
<b>OTROS PASIVOS</b>	40,517	15,833
<b>TOTAL DEUDA Y OTROS PASIVOS</b>		

AUTORIZO

  
 \_\_\_\_\_

**CLAUDIA CANALES ZAMBRANO**  
**DIRECTORA GENERAL DEL MVI**

# **INFORMACION PRESUPUESTARIA (9)**

- 1.- ESTADO ANALITICO DE LOS INGRESOS.**
- 2.- ESTADO ANALITICO DEL EJERCICIO DEL PRESUPUESTO DE EGRESOS EN CLASIFICACIÓN ADMINISTRATIVA.**
- 3.-ESTADO ANALITICO DEL EJERCICIO DEL PRESUPUESTO DE EGRESOS EN CLASIFICACIÓN ECONOMICA (POR TIPO DE GASTO).**
- 4.- ESTADO ANALITICO DEL EJERCICIO DEL PRESUPUESTO DE EGRESOS EN CLASIFICACIÓN POR OBJETO DE GASTO (CAPITULO Y CONCEPTO).**
- 5.- ESTADO ANALITICO DEL EJERCICIO DEL PRESUPUESTO DE EGRESOS POR CLASIFICACION FUNCIONAL**
- 6.- ESTADO ANALITICO DEL EJERCICIO DEL PRESUPUESTO POR FUENTE DE FINANCIAMIENTO.**
- 7.- ESTADO ANALITICO DEL EJERCICIO DEL PRESUPUESTO DE EGRESOS EN CLASIFICACIÓN ADMINISTRATIVA (GOBIERNO FEDERAL/ESTATAL/MUNICIPAL) DE SAN LUIS POTOSI.**
- 8.- ESTADO ANALITICO DEL EJERCICIO DEL PRESUPUESTO DE EGRESOS EN CLASIFICACIÓN ADMINISTRATIVA SECTOR PARAESTATAL DEL GOBIERNO (FEDERAL/ESTATAL/MUNICIPAL) DE SAN LUIS POTOSI.**

**MUSEO DEL VIRREINATO**  
**ESTADO ANALITICO DE INGRESOS**  
 Del 01 de Enero al 31 de Marzo del 2021.




Rubros de los Ingresos	Ingresos Estimado (1)	Ampliaciones y Reducciones (2)	Ingresos Modificado (3=1+2)	Ingresos Devengado (4)	Ingresos Recaudado (5)	% de Avance de la Recaudación: (5/3)	Ingresos Excedentes (6=5-3)
1 Impuestos	-	-	-	-	-	0%	-
2 Cuotas y Aportaciones de Seguridad Social	-	-	-	-	-	0%	-
3 Contribuciones de Migrantes	-	-	-	-	-	0%	-
4 Derechos	-	-	-	-	-	0%	-
5 Productos	194,735.92	-	194,735.92	10,925.00	10,925.00	6%	183,810.92
6 Corrientes	-	-	-	-	-	0%	-
7 Capital	-	-	-	-	-	0%	-
8 Aprovechamientos	-	-	-	-	-	0%	-
9 Corriente	-	-	-	-	-	0%	-
10 Capital	-	-	-	-	-	0%	-
11 Ingresos por venta de Bienes y Servicios	-	-	-	-	-	0%	-
12 Participaciones y Aportaciones	-	-	-	-	-	0%	-
13 Transferencias, Asignaciones, subsidios y Otras Ayudas	4,790,196.84	-	4,790,196.84	390,078.78	390,078.78	8%	4,400,118.06
14 Ingresos Derivados de Financiamientos	-	-	-	-	-	0%	-
<b>Total</b>	<b>4,984,932.76</b>	-	<b>4,984,932.76</b>	<b>401,003.78</b>	<b>401,003.78</b>	-	<b>4,583,928.98</b>
<b>Estado Analítico De Ingresos Por Fuente De Financiamiento</b>	<b>Ingresos Estimado (1)</b>	<b>Ampliaciones y Reducciones (2)</b>	<b>Ingresos Modificado (3=1+2)</b>	<b>Ingresos Devengado (4)</b>	<b>Ingresos Recaudado (5)</b>	<b>% de Avance de la Recaudación: (5/3)</b>	<b>Ingresos Excedentes (6=5-3)</b>
<b>Tributarios</b>	-	-	-	-	-	-	-
Impuesto Sobre los Ingresos	-	-	-	-	-	0%	-
Impuesto Sobre el Patrimonio	-	-	-	-	-	0%	-
Impuesto Sobre la Producción, el Consumo	-	-	-	-	-	0%	-
Impuesto al Comercio Exterior	-	-	-	-	-	0%	-
Impuesto Sobre Nóminas y Asimilables	-	-	-	-	-	0%	-
Impuesto Ecológico	-	-	-	-	-	0%	-
Accesorios	-	-	-	-	-	0%	-
Otros Impuestos	-	-	-	-	-	0%	-
<b>Subtotal Tributarios</b>	-	-	-	-	-	-	-
<b>No Tributarios</b>	-	-	-	-	-	-	-
I. Derechos	-	-	-	-	-	0%	-
II. Productos	194,735.92	-	194,735.92	10,925.00	10,925.00	6%	183,810.92
III. Aprovechamientos	-	-	-	-	-	0%	-
IV. Contribuciones de Mejoras	4,790,196.84	-	4,790,196.84	390,078.78	390,078.78	8%	4,400,118.06
<b>Subtotal No Tributarios</b>	<b>\$ 4,984,932.76</b>	<b>\$ -</b>	<b>\$ 4,984,932.76</b>	<b>\$ 401,003.78</b>	<b>\$ 401,003.78</b>	<b>8%</b>	<b>\$ 4,583,928.98</b>
<b>Total</b>	<b>\$ 4,984,932.76</b>	<b>\$ -</b>	<b>\$ 4,984,932.76</b>	<b>\$ 401,003.78</b>	<b>\$ 401,003.78</b>	<b>8%</b>	<b>\$ 4,583,928.98</b>

AUTORIZO

*C. CLAUDIA CANGLES ZANBRANO*

C. CLAUDIA CANGLES ZANBRANO  
 DIRECTOR GENERAL DEL MVM



**MUSEO DEL VIRREINATO**  
**ESTADO DEL EJERCICIO DEL PRESUPUESTO DE LOS EGRESOS**  
**CLASIFICACION ADMINISTRATIVA AL 31-Marzo-2021.**  
 (Cifras en pesos y centavos)

ADMINISTRATIVA	Presupuesto de Egresos Aprobado	Ampliaciones/ (Reducciones)	Presupuesto Vigente	Comprometido	Presupuesto Disponible para Comprometer	Comprometido		Ejercido	Pagado	Cuentas por Pagar
						Devenido	No Devenido			
10 ADMINISTRACION DEL MVI	4,984,932.76 \$	- \$	4,984,932.76 \$	283,200.82 \$	4,701,731.94 \$	283,200.82 \$	- \$	283,200.82 \$	268,547.76 \$	14,633.06 \$
2.1.1.685 MUSEO DEL VIRREINATO	4,984,932.76 \$	- \$	4,984,932.76 \$	283,200.82 \$	4,701,731.94 \$	283,200.82 \$	- \$	283,200.82 \$	268,547.76 \$	14,633.06 \$
<b>Total =&gt;</b>	<b>4,984,932.76 \$</b>	<b>- \$</b>	<b>4,984,932.76 \$</b>	<b>283,200.82 \$</b>	<b>4,701,731.94 \$</b>	<b>283,200.82 \$</b>	<b>- \$</b>	<b>283,200.82 \$</b>	<b>268,547.76 \$</b>	<b>14,633.06 \$</b>

AUTORIZO

C. CELIA CANALES ZAHIRANI

DIRECTOR GENERAL DEL MUSEO DEL VIRREINATO



MUSEO DEL VIRREINATO

Egreso Pagado	Subejercicio
7	8
187,586.00	12,106.00
4,847.69	
76,114.07	2,547.06
-	-
-	-
-	-
268,547.76	14,653.06

MUSEO DEL VIRREINATO  
 ESTADO DEL EJERCICIO DEL PRESUPUESTO POR CLASIFICACION ECONOMICA POR TIPO DE GASTO  
 Asignación Presupuestal de Egresos al 31/marzo/2021  
 (Cifras en pesos y centavos)

CLASIFICACION ECONOMICA	Presupuesto de Egresos Aprobado	Ampliaciones/ (Reducciones)	Presupuesto Vigente	Comprometido		Presupuesto Disponible para Comprometer	Comprometido		Presupuesto Sin Devengar	Ejercido	Pagado	Cuentas por Pagar Deuda
				Comprometido	Devenido		Devenido	No Devenido				
1 Gasto Corriente	4,984,932.76	-	4,984,932.76	283,200.82	283,200.82	4,701,731.94	283,200.82	283,200.82	4,701,731.94	268,547.76	268,547.76	14,653.06
2 Gasto de Capital	-	-	-	-	-	-	-	-	-	-	-	-
3 Amortización de la Deuda y Disminución de Pasivos	-	-	-	-	-	-	-	-	-	-	-	-
<b>Total</b>	<b>4,984,932.76</b>	<b>-</b>	<b>4,984,932.76</b>	<b>283,200.82</b>	<b>283,200.82</b>	<b>4,701,731.94</b>	<b>283,200.82</b>	<b>283,200.82</b>	<b>4,701,731.94</b>	<b>268,547.76</b>	<b>268,547.76</b>	<b>14,653.06</b>

AUTORIZO

*[Firma]*

CATALDIA GANDEZAMBANO  
 DIRECTOR GENERAL DEL MUSEO DEL VIRREINATO





MUSEO DEL VIRREINATO

MUSEO DEL VIRREINATO  
ESTADO ANALITICO DEL EJERCICIO DEL PRESUPUESTO DE EGRESOS  
POR CAPITULO DEL GASTO  
Del 01 de Enero al 31 de Marzo del 2021.

Capitulo del Gasto	Ejercicio del Presupuesto		Ampliaciones/ (Reducciones)	Egresos Modificado (3=1+2)	Egresos Comprometido	Egresos Devengado	Egresos Ejercido	Egreso Pagado	Subejercicio
	1	2							
1000 SERVICIOS PERSONALES	4,034,453.84	-	-	4,034,453.84	199,692.00	199,692.00	187,586.00	187,586.00	12,106.00
2000 MATERIALES Y SUMINISTROS	170,353.00	-	-	170,353.00	4,847.69	4,847.69	4,847.69	4,847.69	-
3000 SERVICIOS GENERALES	780,115.92	-	-	780,115.92	78,661.13	78,661.13	76,114.07	76,114.07	2,547.06
4000 TRANSFERENCIAS SUBSIDIOS	-	-	-	-	-	-	-	-	-
5000 BIENES MUEBLES, INMUEBLES E I	-	-	-	-	-	-	-	-	-
6000 INVERSION PUBLICA	-	-	-	-	-	-	-	-	-
7000 INV. FINANCIERA Y OTRAS PROVI	-	-	-	-	-	-	-	-	-
8000 PARTICIPACIONES Y APORTACION	-	-	-	-	-	-	-	-	-
9000 DEUDA PUBLICA	-	-	-	-	-	-	-	-	-
Total del Gasto	\$ 4,984,922.76	\$ -	\$ -	\$ 4,984,922.76	\$ 283,200.82	\$ 283,200.82	\$ 268,547.76	\$ 268,547.76	\$ 14,653.06

AUTORIZO

C. CLAUDIA CANALES ZAMBRANO  
DIRECTOR GENERAL DEL MVI



MUSEO DEL VIRREINATO  
 ESTADO DEL EJERCICIO DEL PRESUPUESTO POR FUNCION  
 Presupuesto de Egresos por Dependencias al 31/Marzo/21  
 (Cifras en pesos y centavos)

CLASIFICACION FUNCIONAL DEL GASTO  
 FINALIDAD FUNCION/SUBFUNCION

2-400	RECREACION, CULTURA Y OTRAS MANIFESTACIONES SOCIALES	Presupuesto de Egresos Aprobado	Ampliaciones/Reducciones	Presupuesto Votado	Comprometido	Presupuesto Disponible para Comprometer	Comprometido		Presupuesto		Cuentas por Pagar
							Devegalo	No Devengado	Devengar	Sin Devengar	
2420	CULTURA	4,984,932.76	0	4,984,932.76	283,200.82	4,701,731.94	283,200.82	0	4,701,731.94	283,200.82	14,653.06
2421	Sub-Sistema del Museo del Virreinato	4,984,932.76	0	4,984,932.76	283,200.82	4,701,731.94	283,200.82	0	4,701,731.94	283,200.82	14,653.06
	<b>Total P&gt;</b>	<b>4,984,932.76</b>	<b>0</b>	<b>4,984,932.76</b>	<b>283,200.82</b>	<b>4,701,731.94</b>	<b>283,200.82</b>	<b>0</b>	<b>4,701,731.94</b>	<b>283,200.82</b>	<b>14,653.06</b>

AUTORIZO

C. L. ALBA CANALES ZAMBRANO  
 DIRECTOR GENERAL DEL MUSEO DEL VIRREINATO



**Sector Paraestatal del Gobierno (Federal/Estatal/Municipal) de San Luis Potosí**  
**Estado Analítico del Ejercicio del Presupuesto de Egresos**  
**Clasificación Administrativa**  
**MUSEO DEL VIRREINATO**  
**Del 01/Ene/2021 Al 31/Marzo/2021**

Concepto	Egresos					Subejercicio
	Aprobado	Ampliaciones/ (Reducciones)	Modificado	Devengado	Pagado	
	1	2	3=(1+2)	4	5	
Entidades Paraestatales y Fideicomisos No Empresariales y No Financieros						
Instituciones Públicas de la Seguridad Social						
Entidades Paraestatales Empresariales No Financieras con Participación Estatal Mayoritaria						
Fideicomisos Empresariales No Financieros con Participación Estatal Mayoritaria						
Entidades Paraestatales Empresariales Financieras Monetarias con Participación Estatal Mayoritaria						
Entidades Paraestatales Empresariales Financieras No Monetarias con Participación Estatal Mayoritaria						
Fideicomisos Financieros Públicos con Participación Estatal Mayoritaria						
<b>Total del Gasto</b>						

**NO APLICA**

"Bajo protesta de decir verdad declaramos que los Estados Financieros y sus notas, son razonablemente correctos y son responsabilidad del emisor".



C. CLAUDIA CANALES ZAMBRANO  
 DIRECTORA GENERAL DEL MVI

**Gobierno (Federal/Estatal/Municipal) de San Luis Potosí**  
**Estado Analítico del Ejercicio del Presupuesto de Egresos**  
**Clasificación Administrativa**  
**MUSEO DEL VIRREINATO**  
**Del 01/Ene/2021 Al 31/Marzo/2021**

Concepto	Egresos			Devengado	Pagado	Subejercicio
	Aprobado	Ampliaciones/ (Reducciones)	Modificado			
	1	2	3 = (1 + 2)			
Poder Ejecutivo						
Poder Legislativo						
Poder Judicial						
Órganos Autónomos						
<b>Total del Gasto</b>						

**NO APLICA**

"Bajo protesta de decir verdad declaramos que los Estados Financieros y sus notas, son razonablemente correctos y son responsabilidad del emisor".

\_\_\_\_\_  
 C. CLAUDIA CANALES ZAMBRANO  
 DIRECTORA GENERAL DEL MVI

# **INFORMACION PROGRAMATICA (3)**

**1.- GASTO POR CATEGORIA PROGRAMATICA.**

**2.- GASTO POR CATEGORIA PROGRAMATICA POR DEPENDENCIA.**

**3.- PROGRAMAS Y PROYECTOS DE INVERSIÓN.**

**MUSEO DEL VIRREINATO**  
**SAN LUIS POTOSÍ**  
**DEL 01 DE ENERO AL 31 DE MARZO DEL 2021**  
**Gasto por Categoría Programática**

Programas	Concepto	Egresos						
		Aprobado 1	Ampliaciones / (Reducciones) 2	Modificado 3=(1+2)	Devengado 4	Pagado 5	Subejercicio	
	<b>Subsidios: Sector Social y Privado o Entidades</b>							
	Sujetos a Reglas de Operación	\$0.00	\$0.00	\$0.00	\$0.00	\$0.00	\$0.00	\$0.00
	<b>Subsidios: Sector Social y Privado o Entidades</b>	<b>\$0.00</b>	<b>\$0.00</b>	<b>\$0.00</b>	<b>\$0.00</b>	<b>\$0.00</b>	<b>\$0.00</b>	<b>\$0.00</b>
	<b>Desempeño de las Funciones</b>							
	Prestación de Servicios Públicos	4,984,932.76	\$0.00	\$4,984,932.76	\$283,200.82	\$268,547.76	\$4,716,385.00	
	<b>Desempeño de las Funciones</b>	<b>\$4,984,932.76</b>	<b>\$0.00</b>	<b>\$4,984,932.76</b>	<b>\$283,200.82</b>	<b>\$268,547.76</b>	<b>\$ 4,716,385.00</b>	
	<b>Total del Gasto</b>	<b>\$4,984,932.76</b>	<b>\$0.00</b>	<b>\$4,984,932.76</b>	<b>\$283,200.82</b>	<b>\$268,547.76</b>	<b>\$4,716,385.00</b>	

  
 CLAUDIA CANALES ZAMBRANO  
 DIRECTORA GENERAL DEL MUSEO NDEL VIRREINATO

MUSEO DEL VIRREINATO  
PROGRAMAS Y PROYECTOS DE INVERSIÓN  
DEL 01 DE ENERO AL 31 DE MARZO DEL 2021.

**(NO APLICA)**

AUTORIZO:

  
CLAUDIA CANALES ZAMBRANO  
DIRECTOR DEL MVI



# **ANEXOS TRIMESTRALES (8)**

- 1.- INFORME SOBRE PASIVOS. \***
- 2.- INFORME DE ENDEUDAMIENTO NETO. \***
- 3.- INFORME DE INTERESES DE LA DEUDA.**
- 4.- INDICADORES DE POSTURA FISCAL. \***
- 5.- RELACIÓN DE BIENES MUEBLES. \***
- 6.-RELACION DE BIENES INMUEBLES.**
- 7.- RELACIÓN DE CUENTAS BANCARIAS PRODUCTIVAS ESPECIFICAS. \***
- 8.- RELACION DE ESQUEMA BURSATILES Y DE COBERTURAS FINANCIERAS. \***

**Informe de Pasivos Contingentes**

**MUSEO DEL VIRREINATO**

**Al 31 de Marzo del 2021**

**NO APLICA**

**CLAUDIA CANALES ZAMBRANO**

**DIRECTORA GENERAL DEL MVI.**

# MUSEO DEL VIRREINATO

## INFORME DE ENDEUDAMIENTO NETO DEL 01 DE ENERO AL 31 DE MARZO DE 2021

Identificación de Crédito o Instrumento	Contratación/Colocación	Amortización	Endeudamiento Neto
	A	B	C=A-B
	<b>Créditos Bancarios</b>		
Total Créditos Bancarios	\$0.00	\$0.00	\$0.00
	<b>Otros Instrumentos de Deuda</b>		
Total Otros Instrumentos de Deuda	\$0.00	\$0.00	\$0.00
<b>Total</b>	<b>\$0.00</b>	<b>\$0.00</b>	<b>\$0.00</b>

NO APLICA

  
C. CLAUDIA CANALES ZAMBRANO  
DIRECTOR DEL MUSEO DEL VIRREINATO



**MUSEO DEL VIRREINATO  
INDICADORES DE POSTURA FISCAL  
DEL 01 DE ENERO AL 31 DE MARZO 2021**

<b>Concepto</b>	<b>Estimado</b>	<b>Devengado</b>	<b>Pagado</b>
<b>I. Ingresos Presupuestarios (I=1+2)</b>			
1. Ingresos del Gobierno de la Entidad Federativa	\$4,984,932.76	\$401,003.78	\$401,003.78
2. Ingresos del Sector Paraestatal	\$0.00	\$0.00	\$0.00
<b>II. Egresos Presupuestarios (II=3+4)</b>			
3. Egresos del Gobierno de la Entidad Federativa	\$4,984,932.76	\$283,200.82	\$268,547.76
4. Egresos del Sector Paraestatal	\$0.00	\$0.00	\$0.00
<b>III. Balance Presupuestario (Superávit o Déficit) (III = I - II)</b>	\$ 4,984,932.76 \$	\$ 283,200.82 \$	\$ 268,547.76
	<b>\$0.00</b>	<b>\$117,802.96</b>	<b>\$132,456.02</b>

<b>Concepto</b>	<b>Estimado</b>	<b>Devengado</b>	<b>Pagado</b>
III. Balance Presupuestario (Superávit o Déficit)	\$0.00	\$117,802.96	\$132,456.02
IV. Intereses, Comisiones y Gastos de la Deuda	\$0.00	\$0.00	\$0.00
V. Balance Primario ( Superávit o Déficit) (V= III - IV)	\$0.00	\$117,802.96	\$132,456.02

<b>Concepto</b>	<b>Estimado</b>	<b>Devengado</b>	<b>Pagado</b>
A. Financiamiento	\$0.00	\$0.00	\$0.00
B. Amortización de la deuda	\$0.00	\$0.00	\$0.00
C. Endeudamiento ó desendeudamiento (C = A - B)	\$0.00	\$0.00	\$0.00

**AUTORIZO:**

  
**CLAUDIA CANALES ZAMBRANO**  
**DIRECTORA GENERAL DEL MVI**

**RELACIÓN DE BIENES INMUEBLES  
MUSEO DEL VIRREINATO  
AL 31 DE MARZO DEL 2021**

**SE ENCUENTRAN BAJO RESGUARDO DEL PODER EJECUTIVO, DEBIDO A QUE SON PARTE DEL CENTRO HISTORICO  
QUE ES PATRIMONIO DE LA HUMANIDAD.**



**LAUDIA CANALES ZAMBRANO  
DIRECTORA GENERAL DEL MVI**

Fondo, Programa o Convenio	Datos de la Cuenta Bancaria	
	Institución Bancaria	Número de Cuenta
Subsidio e Ingresos Propios	BANBAJIO	38527200202
Gasto Corriente	BANBAJIO	38527200201

AUTORIZO

*Claudia Canales Zambrano*

CLAUDIA CANALES ZAMBRANO  
DIRECTORA GENERAL DEL IMVI

**MUSEO DEL VIRREINATO**

**DEL 01 DE ENERO AL 31 DE MARZO DEL 2021**

**Relación de esquemas bursátiles y de coberturas financieras**

(Artículo 46, último párrafo LGCG)

**COPIA**

**AUTORIZO:**

  
**CLAUDIA CANALES ZAMBRANO**

**DIRECTORA GENERAL DEL MVI**



# **ESTADOS FINANCIEROS DE LA LEY DE DISCIPLINA FINANCIERA (TRIMESTRALES UNICAMENTE Y COMPARATIVOS AL CIERRE DEL EJERCICIO ANTERIOR) (10)**

- 1.- FORMATO 1 ESTADO DE SITUACION FINANCIERA DETALLADO -LDF.**
- 2.- FORMATO 2 INFORME ANALITICO DE LA DEUDA PÚBLICA Y OTROS PASIVOS -LDF.**
- 3.- FORMATO 3 INFORME ANALITICO DE OBLIGACIONES DIFERENTES DE FINANCIAMIENTO -LDF.**
- 4.- FORMATO 4 BALANCE PRESUPUESTARIO -LDF.**
- 5.- FORMATO 5 ESTADO ANALITICO DE INGRESOS DETALLADO -LDF.**
- 6.- FORMATO 6 a) ESTADO ANALITICO DEL EJERCICIO DEL PRESUPUESTO DE EGRESOS DETALLADO -LDF (CLASIFICACION POR OBJETO DEL GASTO).**
- 7.- FORMATO 6 b) ESTADO ANALITICO DEL EJERCICIO DEL PRESUPUESTO DE EGRESOS DETALLADO -LDF (CLASIFICACION ADMINISTRATIVA).**
- 8.- FORMATO 6 c) ESTADO ANALITICO DEL EJERCICIO DEL PRESUPUESTO DE EGRESOS DETALLADO -LDF (CLASIFICACION FUNCIONAL).**
- 9.- FORMATO 6 d) ESTADO ANALITICO DEL EJERCICIO DEL PRESUPUESTO DE EGRESOS DETALLADO -LDF (CLASIFICACION DE SERVICIOS PERSONALES POR CATEGORIA).**
- 10.- FORMATO 8 INFORME SOBRE ESTUDIOS ACTUARIALES -LDF.**

**MUNICIPIO DEL VIRENATO**  
**Estado de Situación Financiera Detallada - LDF**  
**31 de Enero de 2020 y al 31 Marzo de 2021**  
**(PESOS)**

Concepto (c)	2021	2020	Concepto (s)	2020	2020
<b>ACTIVO</b>			<b>PASIVO</b>		
<b>Activos Circulantes</b>			<b>Pasivo Circulante</b>		
1) Efectivo y Efectivos (cuentas de cheques y de caja)	256.879,48	101.567,40	1) Cuentas de Pagos a Corto Plazo (cuentas de cheques y de caja)	15.822,70	40.519,96
2) Efectivo			2) Servicios Periodicos por Pagar a Corto Plazo		
3) Bienes Afectados			3) Provisiones por Pagar a Corto Plazo	496,10	529,76
4) Bienes de Dependencias y Obras	256.879,48	94.567,45	4) Cuentas por Cobros Fiscales por Pagar a Corto Plazo		
5) Inmuebles Temporales (hasta 3 meses)			5) Faltas por pagar y Ajustes por pagar a Corto Plazo		
6) Inmuebles con Afectación Especifica			6) Transferencias Obligadas por Pagar a Corto Plazo		
7) Depósitos de Fianza de Terceros en Favor de la Administración			7) Intereses, Comisiones e otros Gastos de la Deuda Pasiva por Pagar a Corto Plazo	15.295,60	23.228,91
8) Cuentas de Efectivo y Efectivos	6.500,10	6.500,10	8) Provisiones de Transferencias por Pagar a Corto Plazo		
9) Cuentas por Cobros a Corto Plazo			9) Otras Cuentas por Pagar a Corto Plazo		
10) Cuentas por Cobros a Corto Plazo	6.500,10	6.500,10	10) Cuentas por Pagar a Corto Plazo (Bancos)		
11) Cuentas por Cobros a Corto Plazo			11) Depósitos de Comisiones por Pagar a Corto Plazo		
12) Cuentas por Cobros a Corto Plazo			12) Documentos del Crédito por Cobros por Pagar a Corto Plazo		
13) Cuentas por Cobros a Corto Plazo			13) Otros Inmuebles por Pagar a Corto Plazo		
14) Cuentas por Cobros a Corto Plazo			14) Préstamos a Corto Plazo de la Deuda Pasiva (Largo Plazo)		
15) Cuentas por Cobros a Corto Plazo			15) Préstamos a Corto Plazo de la Deuda Pasiva		
16) Cuentas por Cobros a Corto Plazo			16) Préstamos a Corto Plazo de la Deuda Pasiva (Financiera)		
17) Cuentas por Cobros a Corto Plazo			17) Bienes y Valores a Corto Plazo		
18) Cuentas por Cobros a Corto Plazo			18) Pasivos a Corto Plazo (Financiera)		
19) Cuentas por Cobros a Corto Plazo			19) Pasivos a Corto Plazo (Financiera)		
20) Cuentas por Cobros a Corto Plazo			20) Pasivos a Corto Plazo (Financiera)		
21) Cuentas por Cobros a Corto Plazo			21) Pasivos a Corto Plazo (Financiera)		
22) Cuentas por Cobros a Corto Plazo			22) Pasivos a Corto Plazo (Financiera)		
23) Cuentas por Cobros a Corto Plazo			23) Pasivos a Corto Plazo (Financiera)		
24) Cuentas por Cobros a Corto Plazo			24) Pasivos a Corto Plazo (Financiera)		
25) Cuentas por Cobros a Corto Plazo			25) Pasivos a Corto Plazo (Financiera)		
26) Cuentas por Cobros a Corto Plazo			26) Pasivos a Corto Plazo (Financiera)		
27) Cuentas por Cobros a Corto Plazo			27) Pasivos a Corto Plazo (Financiera)		
28) Cuentas por Cobros a Corto Plazo			28) Pasivos a Corto Plazo (Financiera)		
29) Cuentas por Cobros a Corto Plazo			29) Pasivos a Corto Plazo (Financiera)		
30) Cuentas por Cobros a Corto Plazo			30) Pasivos a Corto Plazo (Financiera)		
31) Cuentas por Cobros a Corto Plazo			31) Pasivos a Corto Plazo (Financiera)		
32) Cuentas por Cobros a Corto Plazo			32) Pasivos a Corto Plazo (Financiera)		
33) Cuentas por Cobros a Corto Plazo			33) Pasivos a Corto Plazo (Financiera)		
34) Cuentas por Cobros a Corto Plazo			34) Pasivos a Corto Plazo (Financiera)		
35) Cuentas por Cobros a Corto Plazo			35) Pasivos a Corto Plazo (Financiera)		
36) Cuentas por Cobros a Corto Plazo			36) Pasivos a Corto Plazo (Financiera)		
37) Cuentas por Cobros a Corto Plazo			37) Pasivos a Corto Plazo (Financiera)		
38) Cuentas por Cobros a Corto Plazo			38) Pasivos a Corto Plazo (Financiera)		
39) Cuentas por Cobros a Corto Plazo			39) Pasivos a Corto Plazo (Financiera)		
40) Cuentas por Cobros a Corto Plazo			40) Pasivos a Corto Plazo (Financiera)		
41) Cuentas por Cobros a Corto Plazo			41) Pasivos a Corto Plazo (Financiera)		
42) Cuentas por Cobros a Corto Plazo			42) Pasivos a Corto Plazo (Financiera)		
43) Cuentas por Cobros a Corto Plazo			43) Pasivos a Corto Plazo (Financiera)		
44) Cuentas por Cobros a Corto Plazo			44) Pasivos a Corto Plazo (Financiera)		
45) Cuentas por Cobros a Corto Plazo			45) Pasivos a Corto Plazo (Financiera)		
46) Cuentas por Cobros a Corto Plazo			46) Pasivos a Corto Plazo (Financiera)		
47) Cuentas por Cobros a Corto Plazo			47) Pasivos a Corto Plazo (Financiera)		
48) Cuentas por Cobros a Corto Plazo			48) Pasivos a Corto Plazo (Financiera)		
49) Cuentas por Cobros a Corto Plazo			49) Pasivos a Corto Plazo (Financiera)		
50) Cuentas por Cobros a Corto Plazo			50) Pasivos a Corto Plazo (Financiera)		
51) Cuentas por Cobros a Corto Plazo			51) Pasivos a Corto Plazo (Financiera)		
52) Cuentas por Cobros a Corto Plazo			52) Pasivos a Corto Plazo (Financiera)		
53) Cuentas por Cobros a Corto Plazo			53) Pasivos a Corto Plazo (Financiera)		
54) Cuentas por Cobros a Corto Plazo			54) Pasivos a Corto Plazo (Financiera)		
55) Cuentas por Cobros a Corto Plazo			55) Pasivos a Corto Plazo (Financiera)		
56) Cuentas por Cobros a Corto Plazo			56) Pasivos a Corto Plazo (Financiera)		
57) Cuentas por Cobros a Corto Plazo			57) Pasivos a Corto Plazo (Financiera)		
58) Cuentas por Cobros a Corto Plazo			58) Pasivos a Corto Plazo (Financiera)		
59) Cuentas por Cobros a Corto Plazo			59) Pasivos a Corto Plazo (Financiera)		
60) Cuentas por Cobros a Corto Plazo			60) Pasivos a Corto Plazo (Financiera)		
61) Cuentas por Cobros a Corto Plazo			61) Pasivos a Corto Plazo (Financiera)		
62) Cuentas por Cobros a Corto Plazo			62) Pasivos a Corto Plazo (Financiera)		
63) Cuentas por Cobros a Corto Plazo			63) Pasivos a Corto Plazo (Financiera)		
64) Cuentas por Cobros a Corto Plazo			64) Pasivos a Corto Plazo (Financiera)		
65) Cuentas por Cobros a Corto Plazo			65) Pasivos a Corto Plazo (Financiera)		
66) Cuentas por Cobros a Corto Plazo			66) Pasivos a Corto Plazo (Financiera)		
67) Cuentas por Cobros a Corto Plazo			67) Pasivos a Corto Plazo (Financiera)		
68) Cuentas por Cobros a Corto Plazo			68) Pasivos a Corto Plazo (Financiera)		
69) Cuentas por Cobros a Corto Plazo			69) Pasivos a Corto Plazo (Financiera)		
70) Cuentas por Cobros a Corto Plazo			70) Pasivos a Corto Plazo (Financiera)		
71) Cuentas por Cobros a Corto Plazo			71) Pasivos a Corto Plazo (Financiera)		
72) Cuentas por Cobros a Corto Plazo			72) Pasivos a Corto Plazo (Financiera)		
73) Cuentas por Cobros a Corto Plazo			73) Pasivos a Corto Plazo (Financiera)		
74) Cuentas por Cobros a Corto Plazo			74) Pasivos a Corto Plazo (Financiera)		
75) Cuentas por Cobros a Corto Plazo			75) Pasivos a Corto Plazo (Financiera)		
76) Cuentas por Cobros a Corto Plazo			76) Pasivos a Corto Plazo (Financiera)		
77) Cuentas por Cobros a Corto Plazo			77) Pasivos a Corto Plazo (Financiera)		
78) Cuentas por Cobros a Corto Plazo			78) Pasivos a Corto Plazo (Financiera)		
79) Cuentas por Cobros a Corto Plazo			79) Pasivos a Corto Plazo (Financiera)		
80) Cuentas por Cobros a Corto Plazo			80) Pasivos a Corto Plazo (Financiera)		
81) Cuentas por Cobros a Corto Plazo			81) Pasivos a Corto Plazo (Financiera)		
82) Cuentas por Cobros a Corto Plazo			82) Pasivos a Corto Plazo (Financiera)		
83) Cuentas por Cobros a Corto Plazo			83) Pasivos a Corto Plazo (Financiera)		
84) Cuentas por Cobros a Corto Plazo			84) Pasivos a Corto Plazo (Financiera)		
85) Cuentas por Cobros a Corto Plazo			85) Pasivos a Corto Plazo (Financiera)		
86) Cuentas por Cobros a Corto Plazo			86) Pasivos a Corto Plazo (Financiera)		
87) Cuentas por Cobros a Corto Plazo			87) Pasivos a Corto Plazo (Financiera)		
88) Cuentas por Cobros a Corto Plazo			88) Pasivos a Corto Plazo (Financiera)		
89) Cuentas por Cobros a Corto Plazo			89) Pasivos a Corto Plazo (Financiera)		
90) Cuentas por Cobros a Corto Plazo			90) Pasivos a Corto Plazo (Financiera)		
91) Cuentas por Cobros a Corto Plazo			91) Pasivos a Corto Plazo (Financiera)		
92) Cuentas por Cobros a Corto Plazo			92) Pasivos a Corto Plazo (Financiera)		
93) Cuentas por Cobros a Corto Plazo			93) Pasivos a Corto Plazo (Financiera)		
94) Cuentas por Cobros a Corto Plazo			94) Pasivos a Corto Plazo (Financiera)		
95) Cuentas por Cobros a Corto Plazo			95) Pasivos a Corto Plazo (Financiera)		
96) Cuentas por Cobros a Corto Plazo			96) Pasivos a Corto Plazo (Financiera)		
97) Cuentas por Cobros a Corto Plazo			97) Pasivos a Corto Plazo (Financiera)		
98) Cuentas por Cobros a Corto Plazo			98) Pasivos a Corto Plazo (Financiera)		
99) Cuentas por Cobros a Corto Plazo			99) Pasivos a Corto Plazo (Financiera)		
100) Cuentas por Cobros a Corto Plazo			100) Pasivos a Corto Plazo (Financiera)		
<b>Subtotal de Activos Circulantes (A+B+C+D+E+F+G)</b>	<b>265.279,58</b>	<b>170.307,65</b>	<b>Subtotal de Pasivos Circulantes (A+B+C+D+E+F+G+H)</b>	<b>15.822,70</b>	<b>40.519,96</b>

Activo No Circulante	
1. Inversiones Financieras a Largo Plazo	
2. Derechos o Recibo Electrónico de Ecuaciones a Largo Plazo	
3. Bienes muebles, inmuebles y construcciones en Proceso	
4. Bienes Muebles	540,942.70
5. Activos Intangibles	74,694.00
6. Depreciación, Deterioro y Amortización Acumulada de Bienes	
7. Activos Diferidos	
8. Escribanía por Perdida o Desperdicio de Activos no Circulantes	
9. Otros Activos no Circulantes	
<b>III. Total de Activos No Circulantes (II = a + b + c + d + e + f + g + h + i)</b>	<b>666,940.70</b>
<b>IV. Total del Activo (= II + III)</b>	<b>1,223,833.53</b>

Pasivo No Circulante			
1. Compromiso Financiero a Largo Plazo			
2. Compromiso por Ecuaciones a Largo Plazo			
3. Deuda Pública a Largo Plazo			
4. Pasivos Entendidos a Largo Plazo			
5. Fondos y Bienes de Terceros en Administración o Acreditados a Largo Plazo			
6. Provisiónes a Largo Plazo			
<b>II. Total de Pasivos No Circulantes (II = a + b + c + d + e + f)</b>			
<b>III. Total del Pasivo (= II + I)</b>		15,327.70	105,118.50
<b>HACIENDA PÚBLICA PATRIMONIO</b>			
<b>III. Hacienda Pública Patrimonio Contribuido (III = a + b + c)</b>			
a. Aportaciones			
b. Excedentes de Capital			
c. Aportaciones (o) Ingresos Patrimoniales			
<b>III. Hacienda Pública Patrimonio Generado (III = a + b + c + d + e)</b>		1,330,499.89	1,013,714.02
a. Reservas de Depreciación y Amortización		113,520.96	67,499.92
b. Reservas de Fondo de Amortización		1,668,784.92	901,180.00
c. Reservas			
d. Provisiónes			
e. Reservas de Retención de Patrimonio Adicional			
<b>III. Exceso o Insuficiencia en la Adjudicación de la Hacienda Pública Patrimonio (III = e)</b>			
a. Excesos de Retención de Patrimonio Adicional			
b. Reservas de Retención de Patrimonio Adicional			
<b>IV. Total Hacienda Pública Patrimonio (III = III + III)</b>		1,200,463.54	1,014,184.52
<b>V. Total del Pasivo y Hacienda Pública Patrimonio (IV = III + III)</b>		1,223,833.53	1,129,311.02

C. CLAUDIA CANALES ZAMBRANO  
DIRECTORA GENERAL DEL MVI


MUNICIPIO DEL VIVERONATO							
Informe Anual de la Deuda Pública y Otros Pasivos -LUP							
del 1 de Enero al 31 de Marzo de 2021 (1)							
PERIODO:							
Descripción de la Deuda Pública y Otros Pasivos (1)	Saldo al 31 de marzo de 2021 (2)	Depreciaciones del Pasivo (3)	Acreditaciones del Pasivo (4)	Reclasificación, Revalorización y Otros Ajustes (5)	Saldo Final del Periodo (6)	Pago de Intereses del Pasivo (7)	Pago de Comisiones y otros costos asociados MUNICIPIO al Periodo (8)
1. Deuda Pública (1446)							
A. Deuda Paga (1442)							
a) Naciones Unidas							
b) Títulos y Valores							
c) Arrendamientos Financieros							
B. Largo Plazo (1444)							
a) Fideicomiso de Crédito							
b) Títulos y Valores							
c) Arrendamientos Financieros							
2. Deuda Pasiva	8,200.00	70,000.00	68,750.00		490.00		
3. Tasa de la Deuda Pública y Otros Pasivos (1447)							
4. Deuda Contingente 1 (1448)							
A. Deuda Contingente 1							
B. Deuda Contingente 2							
C. Deuda Contingente 3							
5. Valor de Instrumentos Bajo Dupla Care 2 (1449)							
A. Instrumento Bajo Dupla Care 1							
B. Instrumento Bajo Dupla Care 2							
C. Instrumento Bajo Dupla Care 3							

1. centralizados y empresas de participación estatal mayoritaria y fideicomisos, locales o municipales, y por los Municipios con sus respectivos organismos descentralizados y empresas de participación municipal mayoritaria que respalda el pago de los créditos asociados al mismo (Activo).

	Monto Contractado (1)	Plazo Prestado (2)	Tasa de Interés (3)	Comisión y Costos Administrativos (4)	Tasa Efectiva (5)
6. Obligaciones a Largo Plazo					
A. Crédito 1					
B. Crédito 2					
C. CONTINGENTE					

C. CLAUDIA CANALES ZAMBRANO  
DIRECTORA GENERAL DEL MVI

MUNICIPIO DEL WAREMATO										
Informe Análisis de Obligaciones Diferentes de Financiamientos - LDF										
del 1 de Enero al 31 de Marzo de 2021										
(PESOS)										
Denominación de las Obligaciones Diferentes de Financiamiento (a)	Fecha del Contrato (d)	Fecha de inicio de operación del proyecto (e)	Fecha de vencimiento (f)	Monto de la inversión pactado (g)	Pago pactado (h)	Monto promedio mensual del pago de la contraprestación (i)	Monto promedio mensual del pago de la contraprestación correspondiente al pago de inversión (j)	Monto pagado de la inversión al XX de XXXX de 20XX (k)	Monto pagado de la inversión actualizado al XX de XXXX de 20XX (l)	Saldo pendiente por pagar de la inversión al XX de XXXX de 20XX (m = g - l)
<b>A. Asociaciones Público Privadas (APP's) (A=a+b+c+d)</b>										
a) APP 1										
b) APP 2										
c) APP 3										
d) APP XX										
<b>B. Otros Instrumentos (B=a+b+c+d)</b>										
a) Otro Instrumento 1										
b) Otro Instrumento 2										
c) Otro Instrumento 3										
d) Otro Instrumento XX										
<b>C. Total de Obligaciones Diferentes de Financiamiento (C=A+B)</b>										

  
**C. CLAUDIA CANALES ZAMBRANO**  
 DIRECTORA GENERAL DEL MVI

MUNICIPIO DEL WAREMATO			
Informe Análisis de Obligaciones Diferentes de Financiamientos - LDF			
del 1 de Enero al 31 de Marzo de 2021			
(PESOS)			

Concepto (a)	Presupuesto Aprobado (b)	Desarrollado	Ejecutado
<b>A. Ingresos Totales (A=1+2+3)</b>			
A1 Ingresos de Libre Disposición	100	431,053.76	272
A2 Transferencias Financieras Especiales	100	401,561.70	022
A3 Rendimientos financieros	0	0	0
<b>B. Egresos Presupuestarios (B=4+5)</b>			
B1 Gastos no Equipados (en anual Asignación de la Ley 17.084)	100	288,871.02	130
B2 Gastos Equipados (en anual Asignación de la Ley 17.084)	0	200,527.62	0

**MUNICIPIO DEL GOBIERNO**  
**Balanza Presupuestaria - 12M**  
**Mes de Enero del 2011**  
**(Miles)**

Concepto (a)	Estimado		Revisado
	Aprobado (b)	Devengado	
<b>A. Ingresos Totales (a = A1+A2+A3)</b>	1.00	471,653.78	0.72
A1. Ingresos de Libre Disposición	1.00	471,653.78	0.72
A2. Transferencias Federales (Ej. Sueldos)	0.00	0.00	0.00
A3. Fondos de Aporte	0.00	0.00	0.00
<b>B. Egresos Presupuestarios (a = B1+B2)</b>	1.00	200,507.42	1.30
B1. Gastos de Ejecución (Iniciativa Asignación de la Cuenta Pública)	1.00	200,507.42	1.30
B2. GASTOS DE INICIATIVA ASIGNACIÓN DE LA CUENTA PÚBLICA	0.00	0.00	0.00
<b>C. Remanentes del Ejercicio Anterior (C = C1 + C2)</b>	0.00	0.00	0.00
C1. Remanentes de Ingresos de Libre Disposición aplicados en el ejercicio	0.00	0.00	0.00
C2. Remanentes de Transferencias Federales (Sueldos) aplicados en el ejercicio	0.00	0.00	0.00
<b>D. Balance Presupuestario (D = A - B + C)</b>	1.00	271,146.36	0.42
<b>E. Balance Presupuestario con Financiamiento Neto (E = D - A3)</b>	1.00	271,146.36	0.42
<b>F. Balance Presupuestario con Financiamiento Neto y sin Remanentes del Ejercicio Anterior (F = E - C)</b>	1.00	271,146.36	0.42

Concepto	Aprobado	Devengado	Pagado
<b>G. Ingresos, Comisiones y Gastos de la Deuda (G = G1+G2)</b>	0.00	0.00	0.00
G1. Ingresos, Comisiones y Gastos de la Deuda con Caudal Emitido	0.00	0.00	0.00
G2. Ingresos, Comisiones y Gastos de la Deuda con Caudal Emitido	0.00	0.00	0.00
<b>H. Balance Primario (H = G - B)</b>	1.00	451,000.78	0.22

Concepto	Estimado Aprobado	Devengado	Revisado
<b>I. Financiamiento (I = I1 + I2)</b>	0.00	0.00	0.00
I1. Financiamiento con Fuente de Pago de Ingresos de Libre Disposición	0.00	0.00	0.00
I2. Financiamiento con Fuente de Pago de Transferencias Federales Ej. Sueldos	0.00	0.00	0.00
<b>J. Amortización de la Deuda (J = J1 + J2)</b>	0.00	0.00	0.00
J1. Amortización de la Deuda Pública con Caudal Emitido	0.00	0.00	0.00
J2. Amortización de la Deuda Pública con Caudal Emitido	0.00	0.00	0.00
<b>K. Financiamiento Neto (K = I - J)</b>	0.00	0.00	0.00

Concepto	Estimado Aprobado	Devengado	Revisado
<b>L. Ingresos de Libre Disposición</b>	1.00	471,653.78	0.72
<b>L1. Financiamiento Neto con Fuente de Pago de Ingresos de Libre Disposición (L1 = L1.1 + L1.2)</b>	1.00	471,653.78	0.72
L1.1. Financiamiento con Fuente de Pago de Ingresos de Libre Disposición	1.00	471,653.78	0.72
L1.2. Ingresos de la Deuda Pública con Caudal Emitido	0.00	0.00	0.00
<b>L2. Gastos de Ejecución (Iniciativa Asignación de la Cuenta Pública)</b>	0.00	0.00	0.00
L2.1. Gastos de Ejecución (Iniciativa Asignación de la Cuenta Pública)	0.00	0.00	0.00
L2.2. Gastos de Ejecución (Iniciativa Asignación de la Cuenta Pública)	0.00	0.00	0.00
<b>V. Balance Presupuestario de Recursos Disponibles (V = L1 + L2 - B1 + C1)</b>	1.00	491,160.78	0.52
<b>VI. Balance Presupuestario de Recursos Disponibles con Financiamiento Neto (VI = V - K)</b>	1.00	491,160.78	0.52

Concepto	Estimado Aprobado	Devengado	Revisado
<b>A2. Transferencias Federales (Ej. Sueldos)</b>	0.00	0.00	0.00
<b>A3. Financiamiento Neto con Fuente de Pago de Transferencias Federales (Ej. Sueldos) (A3.1 + A3.2)</b>	0.00	0.00	0.00
A3.1. Financiamiento con Fuente de Pago de Transferencias Federales (Ej. Sueldos)	0.00	0.00	0.00
A3.2. Amortización de la Deuda Pública con Caudal Emitido	0.00	0.00	0.00
<b>B1. Gastos de Ejecución (Iniciativa Asignación de la Cuenta Pública)</b>	1.00	200,507.42	1.30
B1.1. Gastos de Ejecución (Iniciativa Asignación de la Cuenta Pública)	1.00	200,507.42	1.30
<b>B2. Gastos de Ejecución (Iniciativa Asignación de la Cuenta Pública)</b>	0.00	0.00	0.00
<b>B3. Gastos de Ejecución (Iniciativa Asignación de la Cuenta Pública)</b>	0.00	0.00	0.00
<b>VI. Balance Presupuestario de Recursos Disponibles (VI = A3.1 + A3.2 - B1 + C1)</b>	1.00	491,160.78	0.52
<b>VI. Balance Presupuestario de Recursos Disponibles con Financiamiento Neto (VI = VI - K)</b>	1.00	491,160.78	0.52

C-1-C-10  
**C. CLAUDIA CANALES ZAMBRANO**  
 DIRECTORA GENERAL DEL MVI

**CUADRO DEL GASTO**  
 Estado Analítico del Ingreso Anticipado - IAP  
 Del 1 de Enero al 31 de Marzo de 2011  
 (PESOS)

Categoría (E)	Ingresos					Diferencia (G)
	Anticipado (F)	Presupuestado (G)	Realizado (H)	Reprogramado (I)	Reajustado (J)	
<b>Ingresos de Libre Disposición</b>						
A. Honorarios						
B. Cuentas y Asignaciones de Seguridad Social						
C. Contribuciones de Seguros						
D. Cuentas de						
E. Productos						
F. Apoyos financieros	184,720.92		184,720.92	10,928.61	10,928.61	-85,611.72
G. Transferencias por Ventas de Bienes y Servicios						
H. Participaciones						
I. Ingresos de la Unión Federal (1-41)						
1) Fondo General de Participaciones						
2) Fondo de Fomento Municipal						
3) Fondo de Fomento y Reconstrucción						
4) Fondo de Cooperación						
5) Fondo de Equilibrio de Recursos						
6) Impuesto Especial sobre Producción y Servicios						
7) Contribución a la Recaudación Federal Participativa						
8) IVA de la Industria y Comercio						
9) Dividendos y Débito						
10) Fondo de Equilibrio entre la Producción y el Consumo						
11) Fondo de Estabilización de los Egresos de los Estados Federales						
J. Ingresos de la Unión Federal (42-47)						
12) Fomento de la Industria y Comercio						
13) Fomento de la Industria						
14) Fomento de la Construcción						
15) Impuesto sobre Automóviles Usados						
16) Fomento de las Industrias de Bienes de Consumo						
17) Otros Ingresos Económicos						
K. Transferencias	4,241,379.74		4,241,379.74	56,678.74	56,678.74	-1,024,219.22
L. Otros Ingresos de Libre Disposición (48-50)						
51) Ingresos de la Unión Federal						
52) Otros Ingresos de Libre Disposición						
<b>Total de Ingresos de Libre Disposición</b>	<b>1,926,100.66</b>		<b>1,926,100.66</b>	<b>67,607.35</b>	<b>67,607.35</b>	<b>-4,562,219.58</b>
<b>Ingresos Derivados de Ingresos de Libre Disposición</b>						
<b>Transferencias Federales Disponibles</b>						
A. Apoyos financieros (51-53) (48-50)						
54) Fondo de Apoyo a la Infraestructura Educativa y Científica						
55) Fondo de Apoyos para la Gestión de Salud						
56) Fondo de Apoyos para la Infraestructura Social						
57) Fondo de Apoyos para el Fortalecimiento de las Instituciones de las Dependencias Federales del Poder Judicial						
58) Fondo de Apoyos para la Infraestructura de los Estados Federales						
59) Fondo de Apoyos para el Fortalecimiento de las Escuelas Federales						
B. Contribuciones de Seguros (54-56)						
60) Contribuciones de Seguros - Salud						
61) Contribuciones de Seguros - Vida						
62) Contribuciones de Seguros - Accidentes						
63) Contribuciones de Seguros - Retiro						
64) Contribuciones de Seguros - Otros						
C. Fomento de la Industria y Comercio (57-59)						
65) Fomento de la Industria y Comercio - Industria						
66) Fomento de la Industria y Comercio - Comercio						
67) Fomento de la Industria y Comercio - Servicios						
68) Fomento de la Industria y Comercio - Otros						
D. Fomento de la Construcción (60-62)						
69) Fomento de la Construcción - Construcción						
70) Fomento de la Construcción - Otros						
E. Fomento de las Industrias de Bienes de Consumo (63-64)						
71) Fomento de las Industrias de Bienes de Consumo - Industrias						
72) Fomento de las Industrias de Bienes de Consumo - Otros						
F. Otros Ingresos Económicos (65-67)						
73) Fomento de la Industria y Comercio - Fomento de la Industria y Comercio						
74) Fomento de la Industria y Comercio - Fomento de la Industria y Comercio						
75) Fomento de la Industria y Comercio - Fomento de la Industria y Comercio						
G. Otros Transferencias Federales Disponibles						
<b>Total de Transferencias Federales Disponibles (A + B + C + D + E + F + G)</b>						
<b>Ingresos Derivados de Participaciones (68-70)</b>						
A. Ingresos Derivados de Participaciones						
<b>Total de Ingresos (68 + 69 + 70)</b>	<b>4,848,972.74</b>		<b>4,848,972.74</b>	<b>67,607.35</b>	<b>67,607.35</b>	<b>-4,024,219.58</b>
<b>Débito Informativo</b>						
1. Ingresos Derivados de la Unión Federal con Fomento de la Producción de Libre Disposición						
2. Ingresos Derivados de la Unión Federal con Fomento de la Producción de Libre Disposición						
3. Ingresos Derivados de la Unión Federal con Fomento de la Producción de Libre Disposición						

  
**C. CLAUDIA CANALES ZAMBRANO**  
 DIRECTORA GENERAL DEL IMV

**MINISTERIO DEL VICEPRESIDENTE**  
**Estado Boliviano del Ejercicio del Presupuesto de Egresos Decimales - LCP**  
**Clasificación por Objeto del Gasto (Capítulo y Cuenta)**  
**Del 1 de Enero al 31 de Marzo de 2019 (3)**

(Miles Bs)

Código (1)	Egresos					Pagos Ejecutados	Subejecución (4)
	Aprobado (2)	Comprobado (3)	Cancelado	Devengado	Devengado		
<b>C. Cuenta de Ingresos (1401-1499)</b>	<b>4,024,463.84</b>	<b>3,211.00</b>	<b>4,116,260.84</b>	<b>285,507.81</b>	<b>671,201.83</b>	<b>7,204,765.84</b>	
<b>A. Servicios Personales (A-1401-1499)</b>	<b>4,024,463.84</b>		<b>4,024,463.84</b>	<b>193,897.00</b>	<b>167,168.00</b>	<b>3,504,764.84</b>	
41 Remuneraciones a Personal de Cargos Posicionales							
42 Remuneraciones a Personal de Cargos de Tratamiento							
43 Remuneraciones Adicionales y Especiales	<b>4,024,463.84</b>		<b>4,024,463.84</b>	<b>193,897.00</b>	<b>167,168.00</b>	<b>3,504,764.84</b>	
44 Seguridad Social							
45 Otros Prestaciones Sociales y Económicas							
46 Pensiones							
47 Pago de Especies a Servidores Públicos							
<b>B. Materiales y Suministros (B-1401-1499)</b>		<b>4,847.00</b>	<b>4,847.00</b>	<b>4,847.00</b>	<b>4,847.00</b>		
B1 Materiales de Administración: Servidores de Documentos y Archivos Ópticos							
B2 Materiales y Suministros							
B3 Materiales Puros y Materiales de Producción y Comunicación							
B4 Materiales y Artículos de Construcción y Reparación							
B5 Materiales Químicos, Farmacéuticos y de Laboratorio	<b>4,847.00</b>		<b>4,847.00</b>	<b>4,847.00</b>	<b>4,847.00</b>		
B6 Combustibles, Lubricantes y Aceites							
B7 Materiales de Limpieza, Mantenimiento y Adquisición de Materiales							
B8 Materiales y Suministros para Seguridad							
B9 Materiales, Repuestos y Accesorios Vehículos							
<b>C. Servicios Corrientes (C-1401-1499)</b>		<b>78,788.13</b>	<b>78,788.13</b>	<b>16,719.13</b>	<b>78,788.13</b>		
C1 Servicios Educativos		<b>15,511.51</b>	<b>15,511.51</b>	<b>15,511.51</b>	<b>15,511.51</b>		
C2 Servicios de Asesoramiento							
C3 Servicios Profesionales, Científicos, Técnicos y Otros Similares		<b>18,710.10</b>	<b>18,710.10</b>	<b>1,710.10</b>	<b>18,710.10</b>		
C4 Servicios Financieros, Bancarios y Cambiarios							
C5 Servicios de Educación: Preparación, Mantenimiento y Construcción	<b>1,24,442</b>		<b>1,24,442</b>	<b>1,24,442</b>	<b>1,24,442</b>		
C6 Servicios de Comunicación Social y Publicitaria							
C7 Servicios de Turismo y Viajes	<b>4,221.13</b>		<b>4,221.13</b>	<b>4,221.13</b>	<b>4,221.13</b>		
C8 Servicios Corrientes		<b>5,122.17</b>	<b>5,122.17</b>		<b>5,122.17</b>		
C9 Otros Servicios Corrientes		<b>7,793.00</b>	<b>7,793.00</b>		<b>7,793.00</b>		
<b>D. Transferencias, Arrendamientos, Subsidios y Otros Ayudos (D-1401-1499)</b>							
D1 Transferencias Interiores y Regionales a Órganos Públicos							
D2 Transferencias a Entes del Poder Judicial							
D3 Subsidios y Ayudas							
D4 Arrendamientos							
D5 Pensiones y Jubilaciones							
D6 Transferencias a Entidades, Municipios y Otros Ayudados							
D7 Transferencias a la Seguridad Social							
D8 Pensiones							
D9 Transferencias a la Defensa							
<b>E. Bienes Muebles, Intangibles e Intelectuales (E-1401-1499)</b>							
E1 Materiales y Equipos de Administración							
E2 Mobiliario y Equipo Educativo y Recreativo							
E3 Equipo e Instrumentos Científicos y de Laboratorio							
E4 Vehículos y Equipos de Transporte							
E5 Equipo de Oficina y Similares							
E6 Maquinaria, Otros Equipos e Instrumentos							
E7 Accesorios							
E8 Accesorios							
E9 Accesorios							
E10 Accesorios							
<b>F. Bienes de Inmuebles (F-1401-1499)</b>							
F1 Bienes de Inmuebles de Bienes de Bienes Públicos							
F2 Otros Bienes de Inmuebles Públicos							
F3 Bienes de Inmuebles y Arrendamiento de Bienes							
<b>G. Inversión y Transferencias (G-1401-1499)</b>							
G1 Inversión para el Fomento de Actividades Productivas							
G2 Activos - Participaciones de Capital							
G3 Compra de Títulos y Valores							
G4 Conversiones de Valores							
G5 Inversión en Fideicomisos, Mandatos y Otros Mandatos							
G6 Inversión en Estudios, Estudios, Estudios							
G7 Otros Ingresos, Préstamos							
G8 Préstamos para el Desarrollo y sus Equivalentes							
<b>H. Participaciones y Aportaciones (H-1401-1499)</b>							
H1 Participaciones							
H2 Aportaciones							
H3 Aportaciones							
<b>I. Otros Pagos (I-1401-1499)</b>							
I1 Aportaciones a la Cuentas Públicas							
I2 Pagos de la Cuentas Públicas							
I3 Pagos de la Cuentas Públicas							
I4 Pagos de la Cuentas Públicas							
I5 Otros Pagos							
I6 Otros Pagos							
I7 Pagos de Ejecución Fiscal Anual (AGEFAS)							

202



**MUSEO DR. VIRENATO**  
**Estado Analítico del Ejercicio del Presupuesto de Egresos Detallado - LDF**  
**Clasificación Administrativa**  
**Del 1 de Enero al 31 de Marzo de 2021**  
**(PESOS)**

Concepto (c)	Egresos					Subjetivo (e)
	Aprobado (f)	Ampliaciones (Revoluciones)	Modificado	Devengado	Pagado	
<b>I Gasto No Ejecutado</b> <b>(A+B+C+D+E+F+G+H)</b>	4,034,483.94			283,200.82	283,847.79	3,834,761.94
A. Dependencia o Unidad Administrativa 1						
B. Dependencia o Unidad Administrativa 2						
C. Dependencia o Unidad Administrativa 3						
D. Dependencia o Unidad Administrativa 4						
E. Dependencia o Unidad Administrativa 5						
F. Dependencia o Unidad Administrativa 6						
G. Dependencia o Unidad Administrativa 7						
H. Dependencia o Unidad Administrativa 10	4,034,483.94			283,200.82	283,847.79	3,834,761.94
<b>II Gasto Ejecutado</b> <b>(A+B+C+D+E+F+G+H)</b>						
A. Dependencia o Unidad Administrativa 1						
B. Dependencia o Unidad Administrativa 2						
C. Dependencia o Unidad Administrativa 3						
D. Dependencia o Unidad Administrativa 4						
E. Dependencia o Unidad Administrativa 5						
F. Dependencia o Unidad Administrativa 6						
G. Dependencia o Unidad Administrativa 7						
H. Dependencia o Unidad Administrativa 10						
<b>III Total de Egresos (E = I + II)</b>	4,034,483.94			283,200.82	283,847.79	3,834,761.94

C. CLAUDIA CAÑALES ZAMBRANO  
DIRECTORA GENERAL DEL MVI

**MUNICIPIO DEL YPERBATO**  
**Estado Analítico del Ejercicio del Presupuesto de Egresos (Detalle - LDF)**  
**Clasificación Funcional (Finalidad y Función)**  
**Del 1 de Enero Al 31 de Marzo de 2021**

(PERC)

Concepto (a)	Ejercicio					Subejercicio (a)
	Aprobado (b)	Reservado (Reducción)	Modificado	Derogado	Pagado	
<b>I. Dato No Clasificado (I=I+B+C+D)</b>	4,034,452.04					3,324,191.94
<b>A. Gobierno (A=I+B+C+D+E+G+H)</b>				398,410.82	286,547.76	
01 Legislación						
02 Justicia						
03 Coordinación de la Política de Gobierno						
04 Relaciones Externas						
05 Asuntos Financieros y Hacendarios						
06 Seguridad Nacional						
07 Asuntos de Orden Público y de Seguridad Interior						
08 Otros Servicios Generales						
<b>B. Desarrollo Social (B=I+G+H+I+J+K+L+M+N)</b>	4,034,462.84			203,000.00	799,847.76	3,034,781.84
01 Protección Ambiental						
02 Vivienda y Servicios a la Comunidad						
03 Salud						
04 Recreación, Cultura y Otros Manifestaciones Sociales	4,034,452.84			184,200.00	768,547.76	3,034,761.84
05 Educación						
06 Protección Social						
07 Otros Asuntos Sociales						
<b>C. Desarrollo Económico (C=I+G+H+I+J+K+L+M+N)</b>						
01 Asuntos Económicos, Comerciales y Laborales en General						
02 Agropecuaria, Silvicultura, Pesca y Caza						
03 Carreteras y Energía						
04 Mineral, Manufacturas y Construcción						
05 Transporte						
06 Comunicaciones						
07 Turismo						
08 Ciencia, Tecnología e Innovación						
09 Otros Industrias y Otros Asuntos Económicos						
<b>D. Otros No Clasificados en Funciones Anteriores (D=I+G+H+I+J)</b>						
01 Transacciones de la Deuda Pública y Cuentas Financieras de la D						
02 Transferencias, Fideicomisos y Aportaciones Entre Gobiernos						
03 Sancionados del Sistema Financiero						
04 Adjudicados de Estructuras Fiscales Anteriores						
<b>II. Dato No Clasificado (II=I+B+C+D)</b>						
<b>A. Gobierno (A=I+B+C+D+E+G+H)</b>						
01 Legislación						
02 Justicia						
03 Coordinación de la Política de Gobierno						
04 Relaciones Externas						
05 Asuntos Financieros y Hacendarios						
06 Seguridad Nacional						
07 Asuntos de Orden Público y de Seguridad Interior						
08 Otros Servicios Generales						
<b>B. Desarrollo Social (B=I+G+H+I+J+K+L+M+N)</b>						
01 Protección Ambiental						
02 Vivienda y Servicios a la Comunidad						
03 Salud						
04 Recreación, Cultura y Otros Manifestaciones Sociales						
05 Educación						
06 Protección Social						
07 Otros Asuntos Sociales						
<b>C. Desarrollo Económico (C=I+G+H+I+J+K+L+M+N)</b>						
01 Asuntos Económicos, Comerciales y Laborales en General						
02 Agropecuaria, Silvicultura, Pesca y Caza						
03 Carreteras y Energía						
04 Mineral, Manufacturas y Construcción						
05 Transporte						
06 Comunicaciones						
07 Turismo						
08 Ciencia, Tecnología e Innovación						
09 Otros Industrias y Otros Asuntos Económicos						
<b>D. Otros No Clasificados en Funciones Anteriores (D=I+G+H+I+J)</b>	4,034,601.84	48.00	48.00	283,240.82	808,596.76	3,034,609.84
01 Transacciones de la Deuda Pública y Cuentas Financieras de la D						
02 Transferencias, Fideicomisos y Aportaciones Entre Gobiernos						
03 Sancionados del Sistema Financiero						
04 Adjudicados de Estructuras Fiscales Anteriores						
<b>III. Total de Egresos (I+II+III)</b>	4,034,501.84	48.00	48.00	283,240.82	288,195.76	3,034,501.84

MUSEO DEL VIRREINATO

Estado Analítico del Ejercicio del Presupuesto de Egresos Detallado - LDF

Clasificación de Servicios Personales por Categoría

Del 1 de Enero al 31 de Marzo de 2021

(PESOS)

Concepto (d)	Egresos					Subejercicio (e)
	Aprobado (d)	Reducciones	Modificado	Devengado	Pagado	
<b>I. Gasto No Etiquetado (I=A+B+C+D+E+F)</b>	4,034,453.84	-	4,034,453.84	199,692.00	187,566.00	3,834,761.84
A. Personal Administrativo y de Servicio Público	4,034,453.84	-	4,034,453.84	199,692.00	187,566.00	3,834,761.84
B. Magisterio	-	-	-	-	-	-
C. Servicios de Salud (C=c1+c2)	-	-	-	-	-	-
c1) Personal Administrativo	-	-	-	-	-	-
c2) Personal Médico, Paramédico y afín	-	-	-	-	-	-
D. Seguridad Pública	-	-	-	-	-	-
E. Gastos asociados a la implementación de nuevas leyes federales o reformas a las mismas (E = e1 + e2)	-	-	-	-	-	-
e1) Nombre del Programa o Ley 1	-	-	-	-	-	-
e2) Nombre del Programa o Ley 2	-	-	-	-	-	-
F. Sentencias laborales definitivas	-	-	-	-	-	-
<b>II. Gasto Etiquetado (II=A+B+C+D+E+F)</b>	-	-	-	-	-	-
A. Personal Administrativo y de Servicio Público	-	-	-	-	-	-
B. Magisterio	-	-	-	-	-	-
C. Servicios de Salud (C=c1+c2)	-	-	-	-	-	-
c1) Personal Administrativo	-	-	-	-	-	-
c2) Personal Médico, Paramédico y afín	-	-	-	-	-	-
D. Seguridad Pública	-	-	-	-	-	-
E. Gastos asociados a la implementación de nuevas leyes federales o reformas a las mismas (E = e1 + e2)	-	-	-	-	-	-
e1) Nombre del Programa o Ley 1	-	-	-	-	-	-
e2) Nombre del Programa o Ley 2	-	-	-	-	-	-
F. Sentencias laborales definitivas	-	-	-	-	-	-
<b>III. Total del Gasto en Servicios Personales (III = I + II)</b>	4,034,453.84	-	4,034,453.84	199,692.00	187,566.00	3,834,761.84

C. CLAUDIA CANALES ZAMBRANO  
DIRECTORA GENERAL DEL MVI

MUSEO DEL VIRREINATO					
Informe sobre Estadísticas Adunderías - LDF					
	Personales y jubilados	Salud	Respos de trabajo	Invalidez y vida	En prestadoras ocultas
<b>Tipos de Sistema</b>					
Producción laboral o Fondo general para Invalidez, del estado o municipal					
Derivado de fondo, Contribución estatal o municipal					
<b>Población afiliada</b>					
<b>Acción</b>					
Edad máxima					
Edad mínima					
Edad promedio					
<b>Personeros y jubilados</b>					
Edad máxima					
Edad mínima					
Edad promedio					
<b>Beneficiarios</b>					