



GOBIERNO DEL ESTADO  
DE SAN LUIS POTOSÍ



12 de julio del 2021  
Oficio. No. MV/101

**JOAQUÍN HERRÁN LÓPEZ**  
**DIRECTOR DE CONTABILIDAD GUBERNAMENTAL**  
**SECRETARIA DE FINANZAS**  
**PRESENTE.-**

Anexo encontrara los Estados Financieros correspondientes al mes de **JUNIO** Cierre del Ejercicio de 2021, de esta institución. En el entendido que se agregó la nota que debía ser incorporada a los estados financieros.

Sin otro particular, hago propicia la ocasión para enviarte un cordial saludo.

**ATENTAMENTE**

**CLAUDIA CANALES ZAMBRANO**  
**DIRECTORA MUSEO DEL VIRREINATO**

c. c. p. minutarario- expediente

*"2021, Año de la Solidaridad médica, administrativa y civil, que colabora en la contingencia sanitaria del COVID 19"*

12-07-21  
12-32-1111 [Firma]

# **INFORMACION CONTABLE**

**(8)**

- 1.- ESTADO DE ACTIVIDADES (COMPARATIVO CON AÑO ANTERIOR)
- 2.- ESTADO DE SITUACION FINANCIERA (COMPARATIVO CON AÑO ANTERIOR)
- 3.-ESTADO DE VARIACIÓN EN LA HACIENDA PÚBLICA.
- 4.- ESTADO DE CAMBIOS EN LA SITUACIÓN FINANCIERA.
- 5.- ESTADO DE FLUJOS DE EFECTIVO (COMPARATIVO CON AÑO ANTERIOR).
- 6.- NOTAS A LOS ESTADOS FINANCIEROS.
- 7.- ESTADO ANALÍTICO DEL ACTIVO (SALDO INICIAL AL CIERRE DEL EJERCICIO ANTERIOR).
- 8.- ESTADO ANALITICO DE LA DEUDA Y OTROS PASIVOS (SALDO INICIAL AL CIERRE DEL EJERCICIO ANTERIOR).

Museo del Virreinato  
Estado de Actividades  
Del 01 al 30 de Junio del 2021.



INGRESOS Y OTROS BENEFICIOS	2021	2020
<b>Ingresos de la Gestión:</b>		
Impuestos	\$ 28,655.00	\$ 128,557.08
Cuotas y Aportaciones de Seguridad Social	-	-
Contribuciones de Mejoras	-	-
Derechos	-	-
Productos de Tipo Corriente	-	-
Aprovechamientos de Tipo Corriente	28,655.00	128,557.08
Ingresos por Venta de Bienes y Servicios	-	-
Ingresos no Comprendidos en las Fracciones de la Ley de Ingresos Causados en Ejercicios Fiscales Anteriores Pendientes de Liq	-	-
Pendientes de Liquidación o Pago	-	-
<b>Participaciones, Aportaciones, Transferencias, Asignaciones, Subsidios y Otras Ayudas</b>		
Participaciones y Aportaciones	\$ 1,180,405.01	\$ 755,519.18
Transferencias, Asignaciones, Subsidios y Otras ayudas convenios	1,180,405.01	755,519.18
<b>Otros Ingresos y Beneficios</b>		
Ingresos Financieros	\$ -	\$ -
Incremento por Variación de Inventarios	-	-
Disminución del Exceso de Estimaciones por Pérdida o Deterioro u Obsolescencia	-	-
Disminución del Exceso de Provisiones	-	-
Otros Ingresos y Beneficios Varios	-	-
<b>Total de Ingresos y Otras Beneficias</b>	\$ 1,209,060.01	\$ 884,076.26
<b>GASTOS Y OTRAS PÉRDIDAS</b>		
<b>Gastos de Funcionamiento</b>		
Servicios Personales	\$ 1,201,902.45	\$ 800,283.60
Materiales y Suministros	860,090.09	396,546.00
Servicios Generales	30,204.28	22,745.99
	311,608.08	380,991.61
<b>Transferencias, Asignaciones, Subsidios y Otras Ayudas</b>		
Transferencias Internas y Asignaciones al Sector Público	\$ -	\$ -
Transferencias al Resto del Sector Público	-	-
Subsidios y Subvenciones	-	-
Ayudas Sociales	-	-
Pensiones y Jubilaciones	-	-
Transferencias a Fideicomisos, Mandatos y Contratos Análogos	-	-
Transferencias a la Seguridad Social	-	-
Donativo	-	-
Transferencias al Exterior	-	-
<b>Participaciones y Aportaciones</b>		
Participaciones	\$ -	\$ -
Aportaciones	-	-
Convenios	-	-
<b>Intereses, Comisiones y otros Gastos de la Deuda Pública</b>		
Intereses de la Deuda Pública	\$ -	\$ -
Comisiones de la Deuda Pública	-	-
Gastos de la Deuda Pública	-	-
Costo por Coberturas	-	-
Apoyos Financieros	-	-
<b>Otros Gastos y Pérdidas Extraordinarias</b>		
Estimaciones, Depreciaciones, Deterioros, Obsolescencia y Amortizaciones	\$ -	\$ -
Provisiones	-	4,000.00
Disminución de Inventarios	-	-
Aumento por Insuficiencia de Estimaciones por Pérdida o Deterioro u Obsolescencia	-	-
Aumento por Insuficiencia de Provisiones	-	-
Otros Gastos	-	-
<b>Inversión Pública</b>		
Inversión Pública no Capitalizable	\$ -	\$ -
<b>Total de Gastos y Otras Perdidas</b>	\$ 1,201,902.45	\$ 796,283.60
<b>Resultados del Ejercicio (Ahorro/Desahorro)</b>	\$ 7,157.56	\$ 87,792.66

12-07-21  
10:32 pm Loke

1) No incluyen: Utilidades e Intereses. Por regla de Presentación se revelan como Ingresos Financieros

AUTORIZO  
  
C. CLAUDIA CANALES ZAMBRANO  
DIRECTOR GENERAL DEL MVI

INFORMACIÓN FINANCIERA

Museo del Virreinato  
Estado de Situación Financiera  
Al 30 de Junio del 2021.



MUSEO DEL VIRREINATO

ACTIVO	2021	2020	PASIVO	2021	2020
<b>Activo Circulante</b>			<b>Pasivo Circulante</b>		
Efectivo y Equivalentes	145,712	130,993	Cuentas por Pagar a Corto Plazo	11,703	10,409
Derechos a Recibir Efectivo o Equivalentes	3,000.10	-	Documentos por Pagar a Corto Plazo	-	-
Derechos a Recibir Bienes o Servicios	-	-	Porción a Corto Plazo de la Deuda Pública a Largo Plazo	-	-
Inventarios	-	-	Títulos y Valores a Corto Plazo	-	-
Almacenes	-	-	Pasivos Diferidos a Corto Plazo	-	-
Estimación por Pérdida o Deterioro de Activos Circulantes	-	-	Fondos y Bienes de Terceros en Garantía y/o Administrar	-	-
Otros Activos Circulantes	-	-	Provisiones a Corto Plazo	-	-
			Otros Pasivos a Corto Plazo	-	-
<b>Total de Activos Circulantes</b>	<b>148,712</b>	<b>130,993</b>	<b>Total de Pasivos Circulantes</b>	<b>11,703</b>	<b>10,409</b>
<b>Activo No Circulante</b>			<b>Pasivo No Circulantes</b>		
Inversiones Financieras a Largo Plazo	-	-	Cuentas por Pagar a Largo Plazo	-	-
Derechos a Recibir Efectivo o Equivalentes a Largo Plazo	-	-	Documentos por Pagar a Largo Plazo	-	-
Bienes Inmuebles, Infraestructura y Construcciones en Proceso	-	-	Deuda Pública a Largo Plazo	-	-
Bienes Muebles	948,944	948,944	Pasivos Diferidos a Largo Plazo	-	-
Activos Intangibles	10,000	10,000	Fondos y Bienes de Terceros en Garantía y/o Administrar	-	-
Depreciación, Deterioro y Amortización Acumulada de Bienes	-	-	Provisiones a Largo Plazo	-	-
Activos Diferidos	-	-	<b>Total de Pasivos No Circulantes</b>	<b>-</b>	<b>-</b>
Estimación por Pérdida o Deterioro de Activos no Circulantes	-	-	<b>Total de Pasivos</b>	<b>11,703</b>	<b>10,409</b>
Otros Activos no Circulantes	-	-			
			<b>HACIENDA PÚBLICA / PATRIMONIO</b>		
<b>Total de Activos No Circulantes</b>	<b>958,944</b>	<b>958,944</b>	<i>Hacienda Pública/ Patrimonio Contribuido</i>		
<b>Total de Activos</b>	<b>\$ 1,107,656</b>	<b>\$ 1,089,937</b>	Aportaciones		
			Donaciones de Capital		
			Actualización de la Hacienda Pública/ Patrimonio		
			<i>Hacienda Pública/ Patrimonio Generado</i>	1,095,952	1,079,528
			Resultados del ejercicio (Ahorro/Desahorro)	7,158	87,793
			Resultados de Ejercicios Anteriores	1,088,795	991,735
			Revalúos	-	-
			Reservas	-	-
			Rectificaciones de Resultados de Ejercicios Anteriores	-	-
			Exceso o Insuficiencia en la Actualización del Patrimonio	-	-
			Resultado por Posición Monetaria	-	-
			Resultado por Tenencia de Activos no Monetarios	-	-
			<b>Total Hacienda Pública/ Patrimonio Generado</b>	<b>1,095,952</b>	<b>1,079,528</b>
			<b>Total de Pasivo y Patrimonio/Hacienda Pública</b>	<b>1,107,656</b>	<b>1,089,937</b>

AUTORIZO

*[Firma manuscrita]*

CLAUDIA CANALES ZAMBRANO  
DIRECTOR GENERAL DEL MVI

**MUSEO DEL VIRREINATO  
SAN LUIS POTOSI**  
Estado de Variaciones en la Hacienda Pública  
Del 01/Junio/2021 Al 30/Junio/2021

Rep: rptEstadoVariacionHacienda

Concepto	Hacienda Pública/ Patrimonio Generado			Exceso o Insuficiencia en la Actualización de la Hacienda Pública / Patrimonio	Total
	Hacienda Pública/ Patrimonio Contribuido	Ejercicios Anteriores	Del Ejercicio		
<b>HACIENDA PÚBLICA/PATRIMONIO CONTRIBUIDO NETO 2020</b>					
APORTACIONES	\$0.00	\$0.00	\$0.00	\$0.00	\$0.00
DONACIONES DE CAPITAL	\$0.00	\$0.00	\$0.00	\$0.00	\$0.00
ACTUALIZACIÓN DE LA HACIENDA PÚBLICA/PATRIMONIO	\$0.00	\$0.00	\$0.00	\$0.00	\$0.00
<b>HACIENDA PÚBLICA /PATRIMONIO GENERADO NETO 2020</b>	<b>\$0.00</b>	<b>\$991,735</b>	<b>\$87,793</b>	<b>\$0.00</b>	<b>\$1,079,528</b>
RESULTADOS DEL EJERCICIO (AHORRO/ DESAHORRO)	\$0.00	\$0.00	\$87,793	\$0.00	\$87,793
RESULTADOS DE EJERCICIOS ANTERIORES	\$0.00	\$91,735.00	\$0.00	\$0.00	\$91,735.00
REVALUOS	\$0.00	\$0.00	\$0.00	\$0.00	\$0.00
RESERVAS	\$0.00	\$0.00	\$0.00	\$0.00	\$0.00
RECTIFICACIONES DE RESULTADOS DE EJERCICIOS ANTERIORES	\$0.00	\$0.00	\$0.00	\$0.00	\$0.00
<b>EXCESO O INSUFICIENCIA EN LA ACTUALIZACIÓN DE LA HACIENDA PÚBLICA/ PATRIMONIO NETO 2020</b>	<b>\$0.00</b>	<b>\$0.00</b>	<b>\$0.00</b>	<b>\$0.00</b>	<b>\$0.00</b>
RESULTADO POR POSICIÓN MONETARIA	\$0.00	\$0.00	\$0.00	\$0.00	\$0.00
RESULTADO POR TENENCIA DE ACTIVOS NO MONETARIOS	\$0.00	\$0.00	\$0.00	\$0.00	\$0.00
<b>HACIENDA PÚBLICA / PATRIMONIO NETO FINAL 2020</b>	<b>\$0.00</b>	<b>\$991,735</b>	<b>\$87,793</b>	<b>\$0.00</b>	<b>\$1,079,528</b>
<b>CAMBIOS EN LA HACIENDA PÚBLICA/PATRIMONIO CONTRIBUIDO NETO 2020</b>	<b>\$0.00</b>	<b>\$0.00</b>	<b>\$0.00</b>	<b>\$0.00</b>	<b>\$0.00</b>
APORTACIONES	\$0.00	\$0.00	\$0.00	\$0.00	\$0.00
DONACIONES DE CAPITAL	\$0.00	\$0.00	\$0.00	\$0.00	\$0.00
ACTUALIZACIÓN DE LA HACIENDA PÚBLICA/PATRIMONIO	\$0.00	\$0.00	\$0.00	\$0.00	\$0.00
<b>VARIACIONES DE LA HACIENDA PÚBLICA / PATRIMONIO GENERADO NETO 2021</b>	<b>\$0.00</b>	<b>\$97,060</b>	<b>-\$80,635</b>	<b>\$0.00</b>	<b>\$16,425</b>
RESULTADOS DEL EJERCICIO (AHORRO/ DESAHORRO)	\$0.00	\$0.00	\$7,158	\$0.00	\$7,158
RESULTADOS DE EJERCICIOS ANTERIORES	\$0.00	\$97,060	-\$87,793.00	\$0.00	\$9,267
REVALUOS	\$0.00	\$0.00	\$0.00	\$0.00	\$0.00
RESERVAS	\$0.00	\$0.00	\$0.00	\$0.00	\$0.00
RECTIFICACIONES DE RESULTADOS DE EJERCICIOS ANTERIORES	\$0.00	\$0.00	\$0.00	\$0.00	\$0.00
<b>CAMBIOS EN EL EXCESO O INSUFICIENCIA EN LA ACTUALIZACIÓN DE LA HACIENDA PÚBLICA/PATRIMONIO NETO 2021</b>	<b>\$0.00</b>	<b>\$0.00</b>	<b>\$0.00</b>	<b>\$0.00</b>	<b>\$0.00</b>

**MUSEO DEL VIRREINATO**  
**SAN LUIS POTOSI**  
**Estado de Variaciones en la Hacienda Pública**  
**Del 01/Junio/2021 Al 30/Junio/2021**

Rep. rptEstadoVariacionHacienda

Concepto	Hacienda Pública/ Patrimonio Generado			Exceso o Insuficiencia en la Actualización de la Hacienda Pública / Patrimonio	Total
	Hacienda Pública/ Patrimonio Contribuido	Ejercicios Anteriores	Del Ejercicio		
RESULTADO POR POSICIÓN MONETARIA	\$0.00	\$0.00	\$0.00	\$0.00	\$0.00
RESULTADO POR TENENCIA DE ACTIVOS NO MONETARIOS	\$0.00	\$0.00	\$0.00	\$0.00	\$0.00
HACIENDA PÚBLICA / PATRIMONIO NETO FINAL 2018	\$0.00	\$1,088,795	\$7,157	\$0.00	\$1,095,952

"Bajo protesta de decir verdad declaramos que los Estados Financieros y sus notas, son razonablemente correctos y son responsabilidad del emisor".

  
 LIC. CLAUDIA CANALES ZAMBRANO  
 DIRECTORA GENERAL DEL MDV

**Museo del Virreinato**  
**Estado de Cambios en la Situación Financiera**  
**Del 01 al 30 de Junio del 2021.**



	2021	2020	Origen	Aplicación
<b>Activo</b>			-	+
<b>Activo Circulante</b>	\$ 1,107,656	\$ 1,089,937	\$ -	\$ 17,719
Efectivo y Equivalentes	146,712	130,993	-	17,719
Derechos a recibir Efectivo o Equivalentes	145,712	130,993	-	14,719
Derechos a Recibir Bienes o Servicios	3,000	-	-	3,000
Inventario	-	-	-	-
Almacenes	-	-	-	-
Estimación por Perdida o Deterioro de Activos Circulantes	-	-	-	-
Otros Activos Circulantes	-	-	-	-
<b>Activo No Circulante</b>				
Inversiones Financieras a Largo Plazo	958,944	958,944	-	-
Derechos a Recibir Efectivo Equivalentes a Largo Plazo	-	-	-	-
Bienes Inmuebles, Infraestructura y Construcciones en Proceso	-	-	-	-
Bienes Muebles	-	-	-	-
Activos Intangibles	948,944	948,944	-	-
Depreciación, Deterioro y amortización Acumulada de Bienes	10,000	10,000	-	-
Activos Diferidos	-	-	-	-
Estimación por Perdida o Deterioro de Activos No Circulantes	-	-	-	-
Otros Activos No Circulantes	-	-	-	-
<b>Pasivo</b>	\$ 11,703	\$ 10,409	+	-
Cuentas por Pagar a Corto Plazo	11,703	10,409	1,294.43	-
Documentos por Pagar a corto plazo	11,703	10,409	1,294.43	-
Porción a Corto Plazo de la Deuda Pública a Largo Plazo	-	-	1,294.43	-
Títulos y Valores a Corto Plazo	-	-	-	-
Pasivos diferidos a Corto Plazo	-	-	-	-
Fondos y Bienes de Terceros en Garantía y/o Administración a Corto Plazo	-	-	-	-
Provisiones a Corto Plazo	-	-	-	-
Otros Pasivos a Corto Plazo	-	-	-	-
<b>Pasivo No Circulante</b>				
Cuentas a Pagar a Largo Plazo	-	-	-	-
Documentos por Pagar a Largo plazo	-	-	-	-
Deuda Pública a Largo Plazo	-	-	-	-
Pasivos Diferidos a Largo Plazo	-	-	-	-
Fondos y Bienes de Terceros en Garantía y/o Administración a Largo Plazo	-	-	-	-
Provisiones a Largo Plazo	-	-	-	-
<b>HACIENDA PÚBLICA/PATRIMONIO</b>				
<b>Hacienda Pública/Patrimonio Contribuido</b>	\$ 1,095,952	\$ 1,178,503	97,059.62	179,610.10
Aportaciones	-	-	-	-
Donaciones de Capital	-	-	-	-
Actualizaciones de la Hacienda Pública/Patrimonio	-	-	-	-
<b>Hacienda Pública/Patrimonio Generado</b>	\$ 1,095,952	\$ 1,178,503	97,060	80,635
Resultados del Ejercicio (Ahorro/Desahorro)	7,158	87,793	-	80,635
Resultados de Ejercicios Anteriores	1,088,795	991,735	97,060	-
Revaluos	-	-	-	-
Reservas	-	-	-	-
Rectificaciones de Resultados de Ejercicios Anteriores	-	-	-	-
<b>Excesos o Insuficiencia en la Actualización de la Hacienda Pública/Patrimonio</b>	\$ -	\$ -	-	-
Resultado por Posición Monetaria	-	-	-	-
Resultado por Tenencia de Activos no Monetarios	-	-	-	-

AUTORIZO

  
 C. CLAUDIA CANALES ZAMBRANO  
 DIRECTORA GENERAL DEL MVI

**INFORMACIÓN FINANCIERA**

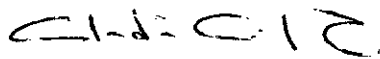
**Estado de Flujo de Efectivo**  
**MUSEO DEL VIRREINATO**  
 Del 01 de Enero al 30 de Junio del 2021.

Concepto	2021	2020
<b>Flujos de Efectivo de las Actividades de Operación</b>		
<b>Origen</b>		
Impuestos	\$ 1,209,060	\$ 884,076
Cuotas y Aportaciones de Seguridad Social	-	-
Contribuciones de mejoras	-	-
Derechos	-	-
Productos de Tipo Corriente	28,655	128,557
Aprovechamientos de Tipo Corriente	-	-
Ingresos por Ventas de Bienes y Servicios	-	-
Ingresos no Comprendidos en las Fracciones de la Ley de Ingresos Causados en Ejercicios Fiscales Anteriores	-	-
Pendientes de Liquidación o Pago	-	-
Participaciones y Aportaciones	-	-
Transferencias, Asignaciones y Subsidios y Otras Ayudas	1,180,405	755,519
Otros Origenes de Operación	-	-
<b>Aplicación</b>		
Servicios Personales	\$ 1,201,902	\$ 796,284
Materiales y Suministros	860,090	396,546
Sevicios Generales	30,204	22,746
Transferencias Internas y Asignaciones al Sector Público	311,608	380,992
Transferencias al Resto del Sector Público	-	-
Subsidios y Subvenciones	-	-
Ayudas sociales	-	-
Pensiones y Jubilaciones	-	-
Transferencias a Fideicomisos, Mandatos y Contratos Análogos	-	-
Transferencias a la Seguridad Social	-	-
Donativos	-	-
Transferencias al Exterior	-	-
Participaciones	-	-
Aportaciones	-	-
Convenios	-	-
Otras Aplicaciones de Operación	-	4,000.00
<b>Flujos Netos de Efectivo por Actividades de Operación</b>	\$ 7,158	\$ 87,793
<b>Flujos de Efectivo de las Actividades de Inversión</b>		
<b>Origen</b>		
Bienes Inmuebles, Infraestructura y Construcciones en Proceso	\$ 10,561	\$ 14,767
Bienes Muebles	-	-
Otros Origenes de Inversión	-	-
	10,561	14,767
<b>Aplicación</b>		
Bienes Inmuebles, Infraestructura y Construcciones en Proceso	\$ 3,000	\$ 200,445
Bienes Muebles	-	-
	-	30,099
Otras Aplicaciones de Inversión	3,000.00	170,346



<b>Flujos Netos de Efectivo por Actividades de Inversión</b>	\$	7,561	-\$	185,678
<b>Flujos de Efectivo de las Actividades de Financiamiento</b>				
<b>Origen</b>	\$	-	\$	-
Endeudamiento Neto		-		-
Interno		-		-
Externo		-		-
Otros Origenes de Financiamiento		-		-
<b>Aplicación</b>	\$	-	\$	-
Servicios de la Deuda		-		-
Interno		-		-
Externo		-		-
Otras Aplicaciones de Financiamiento		-		-
<b>Flujos netos de Efectivo Por Actividades de Financiamiento</b>	\$	-	\$	-
<b>Incremento/Disminución Neta en el Efectivo y Equivalentes al Efectivo</b>	\$	14,719	-\$	97,885
<b>Efectivo y equivalentes al Efectivo al Inicio del Ejercicio:</b>		130,993		228,878
<b>Efectivo y equivalentes al Efectivo al Final del Ejercicio:</b>		145,712		130,993

AUTORIZO:



**CLAUDIA CANALES ZAMBRANO**  
**DIRECTORA GENERAL DEL MUSEO DEL VIRREINATO**

Informe de Pasivos Contingentes

MUSEO DEL VIRREINATO

Al 30 de Junio del 2021

**NO APLICA**

C-1-12

CLAUDIA CANALES ZAMBRANO

DIRECTORA GENERAL DEL MVI.



**NOMBRE DEL ENTE PÚBLICO  
ESTADO DE  
NOTAS A LOS ESTADOS FINANCIEROS**

**AL 30 DE JUNIO DE 2021  
MUSEO DEL VIRREINATO**

Con el propósito de dar cumplimiento a los artículos 46 y 49 de la Ley General de Contabilidad Gubernamental, los entes públicos deberán acompañar notas a los estados financieros cuyos rubros así lo requieran teniendo presente los postulados de revelación suficiente e importancia relativa con la finalidad, que la información sea de mayor utilidad para los usuarios.

A continuación se presentan los tres tipos de notas que acompañan a los estados, a saber:

- a) Notas de desglose;
- b) Notas de memoria (cuentas de orden), y
- c) Notas de gestión administrativa.

**a) NOTAS DE DESGLOSE**

**I) NOTAS AL ESTADO DE SITUACIÓN FINANCIERA**

**Activo**

• **Efectivo y Equivalentes**

1. Se informará acerca de los fondos con afectación específica, el tipo y monto de los mismos, de las inversiones financieras se revelará su tipo y monto, su clasificación en corto y largo plazo separando aquellas que su vencimiento sea menor a 3 meses.

A continuación se relacionan las cuentas que integran el rubro de efectivo y equivalentes:

Concepto	2021	2020
BANCOS/ TESORERÍA	\$ 145,711.86	\$ 130,992.91
INVERSIONES TEMPORALES (HASTA 3 MESES)	\$ .00	\$ .00
FONDOS CON AFECTACIÓN ESPECÍFICA	\$ .00	\$ .00
<b>Suma \$</b>	<b>145,711.86 \$</b>	<b>130,992.91</b>

**Bancos/ Tesorería**

Representa el monto de efectivo disponible propiedad de ENTE/INSTITUTO, en instituciones bancarias, su importe se integra por:

Banco	Importe
-------	---------

*SR*

**NOMBRE DEL ENTE PÚBLICO**  
**ESTADO DE**  
**NOTAS A LOS ESTADOS FINANCIEROS**



BANBAJIO	\$ 145,711.86
	\$ .00
	\$ .00
<b>Suma \$</b>	<b>145,711.86</b>

**Inversiones Temporales**

Representa el monto de efectivo invertido por ENTE/INSTITUTO, la cual se efectúa a plazos que van de inversión a la vista hasta 90 días, su importe se integra por:

Banco	Importe
	\$ .00
	\$ .00
	\$ .00
	\$ .00
<b>Suma \$</b>	<b>-</b>

**Fondos con Afectación Específica**

Representan el monto de los fondos con afectación específica que deben financiar determinados gastos o actividades.

Banco	Importe
	\$ .00
	\$ .00
<b>Suma \$</b>	<b>-</b>

**Derechos a recibir Efectivo y Equivalentes y Bienes o Servicios a Recibir**

2. Por tipo de contribución se informará el monto que se encuentre pendiente de cobro y por recuperar de hasta cinco ejercicios anteriores, asimismo se deberán considerar los montos sujetos a algún tipo de juicio con una antigüedad mayor a la señalada y la factibilidad de cobro.

Concepto	2021	2020
CUENTAS POR COBRAR A CORTO PLAZO	\$ .00	\$ .00
DEUDORES DIVERSOS POR COBRAR A CORTO PLAZO	\$ 3,000.10	\$ .10
OTROS DERECHOS A RECIBIR EFECTIVO O EQUIVALENTES A CORTO PLAZO	\$ .00	\$ .00

CC2 AUT

**NOMBRE DEL ENTE PÚBLICO**  
**ESTADO DE**  
**NOTAS A LOS ESTADOS FINANCIEROS**



	Suma \$	3,000.10	\$	0.10
--	---------	----------	----	------

Las Cuentas por Cobrar a Corto Plazo se integran por:

Concepto	2020	2020%
DEUDORES DIVERSOS \$ 3,000.10		100%
		0%
		0%
		0%
Suma \$	3,000.10	\$ 1.00

**Deudores Diversos por Cobrar a Corto Plazo**

**Otros Derechos a recibir Efectivo y Equivalentes a Corto Plazo**

Representan los derechos de cobro originados en el desarrollo de las actividades del ente público, de los cuales se espera recibir una contraprestación representada en recursos, bienes o servicios; en un plazo menor o igual a doce meses, no incluidos en las cuentas anteriores,

- Se elaborará, de manera agrupada, los derechos a recibir efectivo y equivalentes, y bienes o servicios a recibir, (excepto cuentas por cobrar de contribuciones o fideicomisos que se encuentren dentro de inversiones financieras, participaciones y aportaciones de capital) en una desagregación por su vencimiento en días a 90, 180, menor o igual a 365 y mayor a 365. Adicionalmente, se informará de las características relevantes que le afecten a estas cuentas.

**Bienes Disponibles para su Transformación o Consumo (Inventarios)**

- Se clasificarán como bienes disponibles para su transformación aquellos que se encuentren dentro de la cuenta Inventarios. Esta nota aplica para aquellos entes públicos que realicen algún proceso de transformación y/o elaboración de bienes.  
En la nota se informará del sistema de costo y método de valuación aplicados a los inventarios, así como la conveniencia de su aplicación dada la naturaleza de los mismos. Adicionalmente, se revelará el impacto en la información financiera por cambios en el método o sistema.
- De la cuenta Almacén se informará acerca del método de valuación, así como la conveniencia de su aplicación. Adicionalmente, se revelará el impacto en la información financiera por cambios en el método.

**NOMBRE DEL ENTE PÚBLICO  
ESTADO DE  
NOTAS A LOS ESTADOS FINANCIEROS**



- **Inversiones Financieras**
- 6. De la cuenta *Inversiones financieras*, que considera los fideicomisos, se informará de éstos los recursos asignados por tipo y monto, y características significativas que tengan o puedan tener alguna incidencia en las mismas.
- 7. Se informará de las *inversiones financieras*, los saldos de las participaciones y aportaciones de capital.
- **Bienes Muebles, Inmuebles e Intangibles**
- 8. Se informará de manera agrupada por cuenta, los rubros de *Bienes Muebles e Inmuebles*, el monto de la depreciación del ejercicio y la acumulada, el método de depreciación, tasas aplicadas y los criterios de aplicación de los mismos. Asimismo, se informará de las características significativas del estado en que se encuentren los activos.
- 9. Se informará de manera agrupada por cuenta, los rubros de *activos intangibles* y diferidos, su monto y naturaleza, amortización del ejercicio, amortización acumulada, tasa y método aplicados.

**Bienes Inmuebles, Infraestructura y Construcciones en Proceso**

Se integra de la siguiente manera:

Concepto	2021	2020
TERRENOS	\$ .00	\$ .00
OTROS BIENES INMUEBLES	\$ .00	\$ .00
<b>BIENES INMUEBLES, INFRAESTRUCTURA Y CONSTRUCCIONES EN PROCESO</b>	<b>\$ -</b>	<b>\$ -</b>

**Bienes Muebles, Intangibles y Depreciaciones**

Se integran de la siguiente manera:

Concepto	2021	2020
MOBILIARIO Y EQUIPO DE ADMINISTRACIÓN	\$ 526,770.70	\$ 526,770.70
MOBILIARIO Y EQUIPO EDUCACIONAL Y RECREATIVO	\$ 16,635.00	\$ 16,635.00
EQUIPO DE DEFENSA Y SEGURIDAD	\$ 135,181.00	\$ 135,181.00
MAQUINARIA, OTROS EQUIPOS Y HERRAMIENTAS	\$ 98,357.00	\$ 98,357.00
COLECCIONES, OBRAS DE ARTE Y OBJ VALIOSOS	\$ 172,000.00	\$ 172,000.00

*ccr*

**NOMBRE DEL ENTE PÚBLICO**  
**ESTADO DE**  
**NOTAS A LOS ESTADOS FINANCIEROS**

<b>SOFTWARE</b>	\$ 948,943.70	\$ 948,943.70
<b>LICENCIAS</b>	\$ 10,000.00	\$ 10,000.00
<b>Subtotal BIENES MUEBLES</b>	\$ .00	\$ .00
<b>Subtotal ACTIVOS INTANGIBLES</b>	\$ 10,000.00	\$ 10,000.00
<b>DEPRECIACIÓN ACUMULADA DE BIENES MUEBLES</b>	\$ .00	\$ .00
<b>CIÓN, DETERIORO Y AMORTIZACIÓN ACUMULADA DE BIENES</b>	\$ -	\$ -
<b>Suma</b>	\$ 958,943.70	\$ 958,943.70

**Activo Diferido**

Se integras de la siguiente manera:

Concepto	2021	2020
	\$ .00	\$ .00

• **Estimaciones y Deterioros**

10. Se informarán los criterios utilizados para la determinación de las estimaciones; por ejemplo: estimación de cuentas incobrables, estimación de inventarios, deterioro de activos biológicos y cualquier otra que aplique.

• **Otros Activos**

11. De las cuentas de otros activos se informará por tipo circulante o no circulante, los montos totales asociados y sus características cualitativas significativas que les impacten financieramente.

**Pasivo**

1. Se elaborará una relación de las cuentas y documentos por pagar en una desagregación por su vencimiento en días a 90, 180, menor o igual a 365 y mayor a 365. Asimismo, se informará sobre la factibilidad del pago de dichos pasivos.
2. Se informará de manera agrupada los recursos localizados en Fondos de Terceros en Administración y/o en Garantía a corto y largo plazo, así como la naturaleza de dichos recursos y sus características cualitativas significativas que les afectan o pudieran afectarles financieramente.
3. Se informará de las cuentas de los pasivos diferidos y otros, su tipo, monto y naturaleza, así como las características significativas que les impacten o pudieran impactarles financieramente.

**NOMBRE DEL ENTE PÚBLICO**  
**ESTADO DE**  
**NOTAS A LOS ESTADOS FINANCIEROS**



Este género se compone de dos grupos, el Pasivo Circulante y el Pasivo No Circulante, en éstos inciden pasivos derivados de operaciones por servicios personales, cuentas por pagar por operaciones presupuestarias devengadas y contabilizadas al 30 de septiembre del ejercicio correspondiente; pasivos por obligaciones laborales, a continuación se presenta la integración del pasivo:

Concepto	2021	2020
PASIVO CIRCULANTE	\$ 11,703.48	\$ 10,409.05
PASIVO NO CIRCULANTE	\$ .00	\$ .00
<b>Suma de Pasivo \$</b>	<b>11,703.48 \$</b>	<b>10,409.05</b>

• **Pasivo Circulante**

Destacan entre las principales partidas del Pasivo Circulante las siguientes:

Concepto	Importe
SERVICIOS PERSONALES POR PAGAR A CORTO PLAZO	\$ .00
RETENCIONES Y CONTRIBUCIONES POR PAGAR A CORTO PLAZO	\$ 11,206.68
INGRESOS POR CLASIFICAR	\$ .00
PROVEEDORES POR PAGAR A CORTO PLAZO	\$ 496.80
OTRAS CUENTAS POR PAGAR A CORTO PLAZO	\$ .00
<b>Suma PASIVO CIRCULANTE \$</b>	<b>11,703.48</b>

**Servicios Personales por Pagar a Corto Plazo**

El importe de esta cuenta esta constituido principalmente por: Aportaciones de Seguridad Social (patronal), mismas que se pagan en los meses de octubre y noviembre; Prima Vacacional, cuyo importe se paga en diciembre; Aguinaldo cuyo importe se pagará en el mes de noviembre.

**Retenciones por Pagar a Corto Plazo**

El importe de esta cuenta esta constituido principalmente por: Retenciones de ISR por Sueldos y Salarios, Honorarios y por Arrendamiento, mismo que se pagan en el mes de octubre; retenciones derivadas de aportaciones de seguridad social (Trabajadores) mismas que se liquidan en el mes de octubre.

**Ingresos por Clasificar a Corto Plazo**

Representa los recursos depositados de **ENTE/INSTITUTO**, pendientes de clasificar según los conceptos del Clasificador por Rubros de Ingresos.





**NOMBRE DEL ENTE PÚBLICO**  
**ESTADO DE**  
**NOTAS A LOS ESTADOS FINANCIEROS**

Fecha  
 Hora de Impresión

**Proveedores por Pagar a Corto Plazo**

Representa los adeudos con proveedores derivados de operaciones de **ENTE/INSTITUTO**, con vencimiento menor o igual a doce meses.

- **Pasivo No Circulante**

Destacan entre las principales partidas del Pasivo No Circulante las siguientes:

Concepto	2021
PROVISIÓN PARA CONTINGENCIAS A LARGO PLAZO	\$ .00
<b>Suma de Pasivos a Largo Plazo \$</b>	<b>-</b>

**II) NOTAS AL ESTADO DE ACTIVIDADES**

**Ingresos de Gestión**

1. De los rubros de impuestos, contribuciones de mejoras, derechos, productos, aprovechamientos, participaciones y aportaciones, y transferencias, subsidios, otras ayudas y asignaciones, se informarán los montos totales de cada clase (tercer nivel del Clasificador por Rubro de Ingresos), así como de cualquier característica significativa.
2. Se informará, de manera agrupada, el tipo, monto y naturaleza de la cuenta de otros ingresos, asimismo se informará de sus características significativas.

Concepto	Importe
	\$ .00
	\$ .00
<b>Subtotal Aportaciones \$</b>	<b>-</b>
	\$ .00
	\$ .00
<b>Subtotal Capacitación y Consultoría \$</b>	<b>-</b>
	\$ .00
<b>Subtotal Venta de Publicaciones \$</b>	<b>-</b>
<b>Subtotal Otros \$</b>	<b>\$ .00</b>

Subtotal Productos Financieros	\$	\$ .00
Suma	\$	-

**Gastos y Otras Pérdidas:**

1. Explicar aquellas cuentas de gastos de funcionamiento, transferencias, subsidios y otras ayudas, participaciones y aportaciones, otros gastos y pérdidas extraordinarias, así como los ingresos y gastos extraordinarios, que en lo individual representen el 10% o más del total de los gastos.

Concepto	Importe
GASTOS DE FUNCIONAMIENTO	\$ 1,201,902.45
TRANSFERENCIAS, ASIGNACIONES, SUBSIDIOS Y OTRAS AYUDAS	\$ 1,180,405.01
PARTICIPACIONES Y APORTACIONES	\$ .00
INTERESES, COMISIONES Y OTROS GASTOS DE LA DEUDA PÚBLICA	\$ .00
OTROS GASTOS Y PÉRDIDAS EXTRAORDINARIAS	\$ .00
<b>Suma de GASTOS Y OTRAS PÉRDIDAS</b>	<b>\$ 2,382,307.46</b>

A su vez se presentan aquellos rubros que en forma individual representan el 8.0% o más del total de los gastos:

Concepto	Importe	%
REMUNERACIONES AL PERSONAL DE CARÁCTER PERMANENTE	\$ 860,090.09	36%
SERVICIOS PROFESIONALES, CIENTÍFICOS Y TÉCNICOS Y OTROS SERVICIOS	\$ 125,335.75	5%
SEGURIDAD SOCIAL	\$ .00	0%

**III) NOTAS AL ESTADO DE VARIACIÓN EN LA HACIENDA PÚBLICA**

1. Se informará de manera agrupada, acerca de las modificaciones al patrimonio contribuido por tipo, naturaleza y monto.
2. Se informará de manera agrupada, acerca del monto y procedencia de los recursos que modifican al patrimonio generado.

En el periodo que se informa no hubo variaciones al Patrimonio Contribuido

En el periodo que se informa el patrimonio generado, procede de la recepción de las aportaciones ordinarias tanto por las entidades federativas y la Secretaría de Hacienda y Crédito Público, así como por la recepción de aportaciones extraordinarias tanto de entidades federativas y municipios.



**NOMBRE DEL ENTE PÚBLICO**  
**ESTADO DE**  
**NOTAS A LOS ESTADOS FINANCIEROS**

Fecha  
Hora de Impresión

**IV) NOTAS AL ESTADO DE FLUJOS DE EFECTIVO**

**Efectivo y equivalentes**

1. El análisis de los saldos inicial y final que figuran en la última parte del Estado de Flujo de Efectivo en la cuenta de efectivo y equivalentes es como sigue:

Concepto	2021	2020
BANCOS/TESORERÍA	\$ 145,711.86	\$ 130,992.91
BANCOS/DEPENDENCIAS Y OTROS	\$ .00	\$ .00
INVERSIONES TEMPORALES (HASTA 3 M)	0.00	\$ .00
FONDOS CON AFECTACIÓN ESPECÍFICA	0.00	\$ .00
DEPÓSITOS DE FONDOS DE TERCEROS	\$ .00	\$ .00
<b>Total de EFECTIVO Y EQUIVALENTES \$</b>	<b>145,711.86 \$</b>	<b>130,992.91</b>

*C. Claudia Canales Zambrano*

**C. CLAUDIA CANALES ZAMBRANO**  
**DIRECTOR GENERAL DEL MUSEO DEL VIRREINATO**

Museo del Virreinato  
Estado Analítico del Activo  
DEL 01 al 30 de Junio del 2021.



Concepto	Saldo Inicial 1	Cargos del Periodo 2	Abonos del periodo 3	Saldo Final (SF) 4 (1+2-3)	Variación del Periodo (4-1)
<b>ACTIVO</b>					
<b>ACTIVO CIRCULANTE</b>	\$ 170,367.56	\$ 1,998,342.00	\$ 2,019,997.00	\$ 148,712.56	-\$ 21,655.00
Efectivo y Equivalentes	163,867	776,482	794,637	145,712	- 18,155
Derechos a Recibir Efectivo o Equivalente	6,500.10	1,221,860.00	1,225,360.00	3,000.10	- 3,500.00
Derechos a recibir Bienes o Servicios	-	-	-	-	-
Inventarios	-	-	-	-	-
Almacenes	-	-	-	-	-
Estimación por pérdida o Deterioro de Activos Circulantes	-	-	-	-	-
Otros Activos Circulantes	-	-	-	-	-
<b>ACTIVO NO CIRCULANTE</b>	\$ 958,943.70	\$ -	\$ -	\$ 958,943.70	\$ -
Inversiones Financieras a Largo Plazo	-	-	-	-	-
Derechos a Recibir Efectivo o Equivalente a Largo Plazo	-	-	-	-	-
Bienes inmuebles, Infraestructura y Construcciones en proceso	-	-	-	-	-
Bienes Muebles	948,943.70	-	-	948,943.70	-
Activos Intangibles	10,000.00	-	-	10,000.00	-
Depreciación, Deterioro y Amortización Acumuada de Bienes	-	-	-	-	-
Activos Diferidos	-	-	-	-	-
Estimación por Pérdida o Deterioro de Activos no Circulantes	-	-	-	-	-
Otros Activos no Circulantes	-	-	-	-	-

AUTORIZO

C. CLAUDIA CANALES ZAMBRANO  
DIRECTORA GENERAL DEL MVI

**INFORMACIÓN FINANCIERA**

**Museo del Virreinato  
Reporte Analítico de la Deuda Pública y Otros Pasivos  
Del 01 al 30 de Junio del 2021.**

<b>DENOMINACIÓN DE LA DEUDAS</b>	<b>SALDO INICIAL DEL PERIODO</b>	<b>SALDO FINAL DEL PERIODO</b>
<b>DEUDA PÚBLICA</b>		
<b>CORTO PLAZO</b>		
<b>DEUDA INTERNA</b>		
Instituciones de Credito		
Titulos y Valores		
Arrendamientos Financieros		
<b>DEUDA EXTERNA</b>		
Organismos Financieros Internacionales		
Deuda Bilateral		
Titulos y Valores		
Arrendamientos Financieros		
<i>SUBTOTAL CORTO PLAZO</i>		
<b>LARGO PLAZO:</b>		
<b>DEUDA INTERNA</b>		
Instituciones de Credito		
Titulos y Valores		
Arrendamientos Financieros		
<b>DEUDA EXTERNA</b>		
Organismos Financieros Internacionales		
Deuda Bilateral		
Titulos y Valores		
Arrendamientos Financieros		
<i>SUBTOTAL LARGO PLAZO</i>		
<b>OTROS PASIVOS</b>	40,517	11,703
<b>TOTAL DEUDA Y OTROS PASIVOS</b>		

Vo. Bo.

  
C.CLAUDIA CANALES ZAMBRANO  
DIRECTOR GENERAL DEL MVI

# **INFORMACION PRESUPUESTARIA (9)**

- 1.- ESTADO ANALITICO DE LOS INGRESOS.**
- 2.- ESTADO ANALITICO DEL EJERCICIO DEL PRESUPUESTO DE EGRESOS EN CLASIFICACIÓN ADMINISTRATIVA.**
- 3.-ESTADO ANALITICO DEL EJERCICIO DEL PRESUPUESTO DE EGRESOS EN CLASIFICACIÓN ECONOMICA (POR TIPO DE GASTO).**
- 4.- ESTADO ANALITICO DEL EJERCICIO DEL PRESUPUESTO DE EGRESOS EN CLASIFICACIÓN POR OBJETO DE GASTO (CAPITULO Y CONCEPTO).**
- 5.- ESTADO ANALITICO DEL EJERCICIO DEL PRESUPUESTO DE EGRESOS POR CLASIFICACION FUNCIONAL**
- 6.- ESTADO ANALITICO DEL EJERCICIO DEL PRESUPUESTO POR FUENTE DE FINANCIAMIENTO.**
- 7.- ESTADO ANALITICO DEL EJERCICIO DEL PRESUPUESTO DE EGRESOS EN CLASIFICACIÓN ADMINISTRATIVA (GOBIERNO FEDERAL/ESTATAL/MUNICIPAL) DE SAN LUIS POTOSI.**
- 8.- ESTADO ANALITICO DEL EJERCICIO DEL PRESUPUESTO DE EGRESOS EN CLASIFICACIÓN ADMINISTRATIVA SECTOR PARAESTATAL DEL GOBIERNO (FEDERAL/ESTATAL/MUNICIPAL) DE SAN LUIS POTOSI.**



MUSEO DEL VIRREINATO

MUSEO DEL VIRREINATO  
ESTADO ANALITICO DE INGRESOS  
Del 01 de Enero al 30 de Junio del 2021.

Rubros de los Ingresos	Ingresos Estimado (1)	Ampliaciones y Reducciones (2)	Ingresos Modificado (3=1+2)	Ingresos Devengado (4)	Ingresos Recaudado (5)	% de Avance de la Recaudación: (5/3)	Ingresos Excedentes (5-1)
1 Impuestos	-	-	-	-	-	0%	-
2 Cuotas y Aportaciones de Seguridad Social	-	-	-	-	-	0%	-
3 Contribuciones de Mejoras	-	-	-	-	-	0%	-
4 Derechos	-	-	-	-	-	0%	-
5 Productos	194,735.92	-	194,735.92	28,655.00	28,655.00	15%	166,080.92
6 Corriente	-	-	-	-	-	0%	-
7 Capital	-	-	-	-	-	0%	-
8 Aprovechamientos	-	-	-	-	-	0%	-
9 Corrientes	-	-	-	-	-	0%	-
10 Capital	-	-	-	-	-	0%	-
11 Ingresos por Venta de Bienes y Servicios	-	-	-	-	-	0%	-
12 Participaciones y Aportaciones	-	-	-	-	-	0%	-
13 Transferencias, Asignaciones, subsidios y Otras Ayudas	4,790,196.84	-	4,790,196.84	1,180,405.01	1,180,405.01	25%	3,609,791.83
14 Ingresos Derivados de Financiamientos	-	-	-	-	-	0%	-
<b>Total</b>	<b>4,984,932.76</b>	<b>-</b>	<b>4,984,932.76</b>	<b>1,209,060.01</b>	<b>1,209,060.01</b>		<b>3,443,710.91</b>
<b>Estado Analítico De Ingresos</b>	<b>Ingresos Estimado (1)</b>	<b>Ampliaciones y Reducciones (2)</b>	<b>Ingresos Modificado (3=1+2)</b>	<b>Ingresos Devengado (4)</b>	<b>Ingresos Recaudado (5)</b>	<b>% de Avance de la Recaudación: (5/3)</b>	<b>Ingresos Excedentes (5-1)</b>
<b>Por Fuente De Financiamiento</b>							
<b>Tributarios</b>							
Impuesto Sobre los Ingresos	-	-	-	-	-	0%	-
Impuesto Sobre el Patrimonio	-	-	-	-	-	0%	-
Impuesto Sobre la Producción, el Consumo y Impuesto al Comercio Exterior	-	-	-	-	-	0%	-
Impuesto Sobre Nóminas y Asimilables	-	-	-	-	-	0%	-
Impuesto Ecológico	-	-	-	-	-	0%	-
Accesorios	-	-	-	-	-	0%	-
Otros Impuestos	-	-	-	-	-	0%	-
<b>Subtotal Tributarios</b>							
<b>No Tributarios</b>							
Derechos	-	-	-	-	-	0%	-
II. Productos	194,735.92	-	194,735.92	28,655.00	28,655.00	15%	166,080.92
III. Aprovechamientos	-	-	-	-	-	0%	-
IV. Contribuciones de Mejoras	4,790,196.84	-	4,790,196.84	1,180,405.01	1,180,405.01	25%	3,609,791.83
<b>Subtotal No Tributarios</b>	<b>\$</b>	<b>\$</b>	<b>\$</b>	<b>\$</b>	<b>\$</b>	<b>0%</b>	<b>\$</b>
<b>Total</b>	<b>\$ 4,984,932.76</b>	<b>\$ -</b>	<b>\$ 4,984,932.76</b>	<b>\$ 1,209,060.01</b>	<b>\$ 1,209,060.01</b>		<b>\$ 3,443,710.91</b>

AUTORIZO


*Claudia Canales Zambrano*

C. CLAUDIA CANALES ZAMBRANO  
DIRECTOR GENERAL DEL MVT

MUSEO DEL VIRREINATO  
 ESTADO DEL EJERCICIO DEL PRESUPUESTO DE LOS EGRESOS  
 CLASIFICACION ADMINISTRATIVA AL 30 Junio 2021  
 (Cifras en pesos y centavos)

ADMINISTRATIVA	Presupuesto de Egresos Aprobado	Ampliaciones/ (Reducciones)	Presupuesto Vigente	Comprometido	Presupuesto Desembolse para Comprometer	Comprometido		Presupuesto Sin Devengar	Ejercido	Pagado	Cuentas por Pagar Deuda
						Comprometido	No Devengado				
2.1.1.055	4,984,932.76	18,893.22	4,966,039.54	1,201,795.45	3,764,243.09	1,201,795.45	-	3,764,243.09	1,191,271.61	1,191,271.61	10,533.84
10 ADMINISTRACION DEL MVI	4,984,932.76	18,893.22	4,966,039.54	1,201,795.45	3,764,243.09	1,201,795.45	-	3,764,243.09	1,191,271.61	1,191,271.61	10,533.84
MUSEO DEL VIRREINATO	4,984,932.76	18,893.22	4,966,039.54	1,201,795.45	3,764,243.09	1,201,795.45	-	3,764,243.09	1,191,271.61	1,191,271.61	10,533.84
TOTAL =>	4,984,932.76	18,893.22	4,966,039.54	1,201,795.45	3,764,243.09	1,201,795.45	-	3,764,243.09	1,191,271.61	1,191,271.61	10,533.84

AUTORIZO




C. CECILIA CASALES ZAMBRANO  
 DIRECTORA GENERAL DEL MUSEO DEL VIRREINATO



MUSEO DEL VIRREINATO  
 ESTADO DEL EJERCICIO DEL PRESUPUESTO POR CLASIFICACION ECONOMICA POR TIPO DE GASTO  
 Asignación Presupuestal de Egresos al 30/Junio/2021  
 (Cifras en pesos y centavos)

CLASIFICACION ECONOMICA	Presupuesto de Egresos Aprobados	Ampliaciones/ (Reducciones)	Presupuesto Vigente	Comprometido	Presupuesto Disponible para Comprometer	Comprometido No Devengado		Presupuesto Sin Devengar	Ejercido	Pagado	Cuentas por Pagar Deuda
						Devengado	Devenigado				
1 Gasto Corriente	4,984,832.76	18,893.32	4,966,039.44	1,201,795.45	3,764,243.99	1,201,795.45	-	3,764,243.99	1,191,271.61	1,191,271.61	10,523.84
2 Gasto de Capital	-	-	-	-	-	-	-	-	-	-	-
3 Amortización de la Deuda y Disminución de Pasivos	-	-	-	-	-	-	-	-	-	-	-
<b>Total</b>	<b>4,984,832.76</b>	<b>18,893.32</b>	<b>4,966,039.44</b>	<b>1,201,795.45</b>	<b>3,764,243.99</b>	<b>1,201,795.45</b>	<b>-</b>	<b>3,764,243.99</b>	<b>1,191,271.61</b>	<b>1,191,271.61</b>	<b>10,523.84</b>

AUTORIZO:



C. CALDIA CANALES ZAMBRANO  
 DIRECTORA GENERAL DEL MUSEO DEL VIRREINATO



**MUSEO DEL VIRREINATO**  
**ESTADO ANALITICO DEL EJERCICIO DEL PRESUPUESTO DE EGRESOS**  
**POR CAPITULO DEL GASTO**  
**Del 01 de Enero al 30 de Junio del 2021.**

Capitulo del Gasto	Ejercicio del Presupuesto	Egresos Aprobado		Ampliaciones/ (Reducciones)	Egresos Modificado (3-1+2)	Egresos Comprometido	Egresos Devengado	Egresos Ejercido	Egreso Pagado	Subejercicio
		1	2							
1000	SERVICIOS PERSONALES	4,034,453.84	-	-	4,034,453.84	860,090.09	860,090.09	851,535.09	851,535.09	8,555.00
2000	MATERIALES Y SUMINISTROS	170,353.00	-	-	170,353.00	30,204.28	30,204.28	30,204.28	30,204.28	-
S6	SERVICIOS GENERALES	780,115.92	-	-	780,115.92	311,501.08	311,501.08	309,532.24	309,532.24	1,968.84
4000	TRANSFERENCIAS SUBSIDIOS	-	-	-	-	-	-	-	-	-
5000	BIENES MUEBLES, INMUEBLES E I/F	-	-	-	-	-	-	-	-	-
6000	INVERSION PUBLICA	-	-	-	-	-	-	-	-	-
7000	INV. FINANCIERA Y OTRAS PROVIS	-	-	-	-	-	-	-	-	-
8000	PARTICIPACIONES Y APORTACION	-	-	-	-	-	-	-	-	-
9000	DEUDA PUBLICA	-	-	-	-	-	-	-	-	-
	<b>Total del Gasto</b>	<b>\$ 4,984,922.76</b>	<b>\$ -</b>	<b>\$ -</b>	<b>\$ 4,984,922.76</b>	<b>\$ 1,201,795.45</b>	<b>\$ 1,201,795.45</b>	<b>\$ 1,191,271.61</b>	<b>\$ 1,191,271.61</b>	<b>\$ 10,523.84</b>

AUTORIZO

*C. Claudia Canales Zambrano*

C. CLAUDIA CANALES ZAMBRANO  
 DIRECTOR GENERAL DEL MVI



MUSEO DEL VIRREINATO

MUSEO DEL VIRREINATO  
 ESTADO DEL EJERCICIO DEL PRESUPUESTO POR FUNCION  
 Presupuesto de Egresos por Dependencia al 30/Junio/21  
 (Cifras en pesos, centavos)

CLASIFICACION FUNCIONAL DEL GASTO

FIDALIDAD /FUNCION/SUBFUNCION

2000 DESARROLLO SOCIAL

2400 RECREACION, CULTURA Y OTRAS MANIFESTACIONES SOCIALES  
 2410 CULTURA  
 2421 Sub-Subfuncion del Museo del Virreinato

Presupuesto de Egresos Aprobado	Ampliaciones/Reducciones	Presupuesto Vigente	Comprometido	Presupuesto Disponible para Comprometer	Comprometido		Ejercido	Pagado	Cuentas por Pagar	
					Devengado	No Devengado			Devengar	Deuda
\$ 4,984,932.76	-18,891.32	4,966,039.44	1,201,795.45	3,764,243.99	0	1,191,271.61	1,191,271.61	1,191,271.61	10,523.84	
\$ 4,984,932.76	-18,891.32	4,966,039.44	1,201,795.45	3,764,243.99	0	1,191,271.61	1,191,271.61	1,191,271.61	10,523.84	
\$ 4,984,932.76	-18,891.32	4,966,039.44	1,201,795.45	3,764,243.99	0	1,191,271.61	1,191,271.61	1,191,271.61	10,523.84	
Total =>	\$ 18,891.32	\$ 4,966,039.44	\$ 1,201,795.45	\$ 3,764,243.99	\$ 0	\$ 1,191,271.61	\$ 1,191,271.61	\$ 1,191,271.61	\$ 10,523.84	

*C. A. C. A.*

C. CALPIA CANALES ZAMBIAÑO  
 DIRECTOR GENERAL DEL MUSEO DEL VIRREINATO



**Sector Paraestatal del Gobierno (Federal/Estatal/Municipal) de San Luis Potosí**  
**Estado Analítico del Ejercicio del Presupuesto de Egresos**

Clasificación Administrativa  
**MUSEO DEL VIRREINATO**  
 Del 01/Ene/2021 Al 30/Junio/2021

Concepto	Egresos					Subejercicio
	Aprobado	Ampliaciones/ (Reducciones)	Modificado	Devengado	Pagado	
	1	2	3 = (1 + 2)	4	5	
Entidades Paraestatales y Fideicomisos No Empresariales y No Financieros						
Instituciones Públicas de la Seguridad Social						
Entidades Paraestatales Empresariales No Financieras con Participación Estatal Mayoritaria						
Fideicomisos Empresariales No Financieros con Participación Estatal Mayoritaria						
Entidades Paraestatales Empresariales Financieras Monetarias con Participación Estatal Mayoritaria						
Entidades Paraestatales Empresariales Financieras No Monetarias con Participación Estatal Mayoritaria						
Fideicomisos Financieros Públicos con Participación Estatal Mayoritaria						
<b>Total del Gasto</b>						

**NO APLICA**

"Bajo protesta de decir verdad declaramos que los Estados Financieros y sus notas, son razonablemente correctos y son responsabilidad del emisor".



C. CLAUDIA CANALES ZAMBRANO  
 DIRECTORA GENERAL DEL MVI

**Gobierno (Federal/Estatal/Municipal) de San Luis Potosí**  
**Estado Analítico del Ejercicio del Presupuesto de Egresos**  
**Clasificación Administrativa**  
**MUSEO DEL VIRREINATO**  
**Del 01/Ene/2021 Al 30/Junio/2021**

Concepto	Egresos					Subejercicio
	Aprobado	Ampliaciones/ (Reducciones)	Modificado	Devengado	Pagado	
	1	2	3 = (1 + 2)	4	5	
Poder Ejecutivo						6 = (3 - 4)
Poder Legislativo						
Poder Judicial						
Órganos Autónomos						
<b>Total del Gasto</b>						

NO APLICA

"Bajo protesta de decir verdad declaramos que los Estados Financieros y sus notas, son razonablemente correctos y son responsabilidad del emisor".

*C. Claudia Canales Zambrano*


C. CLAUDIA CANALES ZAMBRANO  
 DIRECTORA GENERAL DEL MVI

# **INFORMACION PROGRAMATICA (3)**

- 1.- GASTO POR CATEGORIA PROGRAMATICA.**
- 2.- GASTO POR CATEGORIA PROGRAMATICA POR DEPENDENCIA.**
- 3.- PROGRAMAS Y PROYECTOS DE INVERSIÓN.**

**MUSEO DEL VIRREINATO  
SAN LUIS POTOSI  
DEL 01 DE ENERO AL 30 DE JUNIO DEL 2021  
Gasto por Categoría Programática**

Programas	Concepto	Egresos					
		Aprobado 1	Ampliaciones / (Reducciones) 2	Modificado 3=(1+2)	Devengado 4	Pagado 5	Subejercicio
<b>Subsidios: Sector Social y Privado o Entidades</b>							
	Sujetos a Reglas de Operación	\$0.00	\$0.00	\$0.00	\$0.00	\$0.00	\$0.00
	Subsidios: Sector Social y Privado o Entidades	\$0.00	\$0.00	\$0.00	\$0.00	\$0.00	\$0.00
<b>Desempeño de las Funciones</b>							
	Prestación de Servicios Públicos	4,984,932.76	\$0.00	\$4,984,932.76	1,201,795.45	1,191,271.61	\$3,793,661.15
	Desempeño de las Funciones	\$4,984,932.76	\$0.00	\$4,984,932.76	1,201,795.45	1,191,271.61	\$3,793,661.15
	<b>Total del Gasto</b>	<b>\$4,984,932.76</b>	<b>\$0.00</b>	<b>\$4,984,932.76</b>	<b>\$1,201,795.45</b>	<b>\$1,191,271.61</b>	<b>\$3,793,661.15</b>

  
 CLAUDIA CANALES ZAMBRANO  
 DIRECTORA GENERAL DEL MUSEO NDEL VIRREINATO



MUSEO DEL VIRREINATO  
PROGRAMAS Y PROYECTOS DE INVERSIÓN  
DEL 01 DE ENERO AL 30 DE JUNIO DEL 2021.

**( NO APLICA )**

AUTORIZO:



CLAUDIA CANALES ZAMBRANO  
DIRECTORA GENERAL DEL MUSEO DEL VIRREINATO

# **ANEXOS TRIMESTRALES**

**(8)**

- 1.- INFORME SOBRE PASIVOS.**
- 2.- INFORME DE ENDEUDAMIENTO NETO.**
- 3.- INFORME DE INTERESES DE LA DEUDA.**
- 4.- INDICADORES DE POSTURA FISCAL.**
- 5.- RELACIÓN DE BIENES MUEBLES.**
- 6.-RELACION DE BIENES INMUEBLES.**
- 7.- RELACIÓN DE CUENTAS BANCARIAS PRODUCTIVAS ESPECIFICAS.**
- 8.- RELACION DE ESQUEMA BURSATILES Y DE COBERTURAS FINANCIERAS.**

**Informe de Pasivos Contingentes**

**Museo del Virreinato**

**Al 30 de Junio del 2021**

**MUSEO**

**CLAUDIA CANALES ZAMBRANO**


**DIRECTOR GENERAL DEL MVT**

# MUSEO DEL VIRREINATO

## INFORME DE ENDEUDAMIENTO NETO DEL 01 DE ABRIL AL 30 DE JUNIO DE 2021

<b>Identificación de Crédito o Instrumento</b>	<b>Contratación/Colocación A</b>	<b>Amortización B</b>	<b>Endeudamiento Neto C=A-B</b>
	<b>Créditos Bancarios</b>		
Total Créditos Bancarios	\$0.00	\$0.00	\$0.00
	<b>Otros Instrumentos de Deuda</b>		
Total Otros Instrumentos de Deuda	\$0.00	\$0.00	\$0.00
<b>Total</b>	<b>\$0.00</b>	<b>\$0.00</b>	<b>\$0.00</b>

NO APLICA

  
C. CLAUDIA CANALES ZAMBRANO  
DIRECTOR DEL MUSEO DEL VIRREINATO

**MUSEO DEL VIRREINATO**  
**INTERESES DE LA DEUDA PUBLICA**  
**DEL 1 DE ABRIL AL 30 DE JUNIO DE 2021**

<b>Identificación de Crédito o Instrumento</b>	<b>Devengado</b>	<b>Pagado</b>
	<b>Créditos Bancarios</b>	
Total de Intereses de Créditos Bancarios	\$0.00	\$0.00
	<b>Otros Instrumentos de Deuda</b>	
Total de Intereses de Otros Instrumentos de Deuda	\$0.00	\$0.00

  
CLAUDIA CANALES ZAMBRANO


**NO**  
**APLICA**

**MUSEO DEL VIRREINATO**  
INDICADORES DE POSTURA FISCAL  
DEL 01 DE ABRIL AL 30 DE JUNIO 2021

<b>I. Ingresos Presupuestarios (I=1+2)</b>	<b>\$4,984,932.76</b>	<b>\$1,180,405.01</b>	<b>\$1,180,405.01</b>
1. Ingresos del Gobierno de la Entidad Federativa	\$0.00	\$0.00	\$0.00
2. Ingresos del Sector Paraestatal	4,984,932.76 \$	1,180,405.01 \$	1,180,405.01
<b>II. Egresos Presupuestarios (II=3+4)</b>	<b>\$4,984,932.76</b>	<b>\$1,201,795.45</b>	<b>\$1,191,271.61</b>
3. Egresos del Gobierno de la Entidad Federativa	\$0.00	\$0.00	\$0.00
4. Egresos del Sector Paraestatal	\$4,984,932.76 \$	1,201,795.45 \$	1,191,271.61
<b>III. Balance Presupuestario (Superávit o Déficit) (III = I - II)</b>	<b>\$0.00</b>	<b>-\$21,390.44</b>	<b>-\$10,866.60</b>

<b>Concepto</b>	<b>Estimado</b>	<b>Devengado</b>	<b>Pagado</b>
III. Balance Presupuestario (Superávit o Déficit)	\$0.00	-\$21,390.44	-\$10,866.60
IV. Intereses, Comisiones y Gastos de la Deuda	\$0.00	\$0.00	\$0.00
V. Balance Primario ( Superávit o Déficit) (V= III - IV)	\$0.00	-\$21,390.44	-\$10,866.60

<b>Concepto</b>	<b>Estimado</b>	<b>Devengado</b>	<b>Pagado</b>
A. Financiamiento			
B. Amortización de la deuda	\$0.00	\$0.00	\$0.00
C. Endeudamiento ó desendeudamiento (C = A - B)	\$0.00	\$0.00	\$0.00

  
**C. CLAUDIA CANALES ZAMBRANO**  
 DIRECTOR GENERAL DEL MUSEO DEL VIRREINATO

**RELACIÓN DE BIENES INMUEBLES**

**MUSEO DEL VIRREINATO**

**AL 31 DE JUNIO DEL 2021**

**SE ENCUENTRAN BAJO RESGUARDO DEL PODER EJECUTIVO, DEBIDO A QUE SON PARTE DEL CENTRO HISTORICO QUE ES PATRIMONIO DE LA HUMANIDAD.**




**CLAUDIA CANALES ZAMBRANO**

**DIRECTOR GENERAL DEL MVI**

Fondo, Programa o Convenio		Datos de la Cuenta Bancaria	
		Institución Bancaria	Número de Cuenta
Subsidio e Ingresos Propios		BANBAJIO	39527200202
Gasto Corriente		BANBAJIO	39527200201

AUTORIZO

  
 CLAUDIA CANALES ZAMBRANO  
 DIRECTORA GENERAL DEL MVI



MUSEO DEL VIRREINATO


DEL 01 DE ENERO AL 30 DE JUNIO DEL 2021

Relación de esquemas bursátiles y de coberturas financieras

(Artículo 46, último párrafo LGCG)

**NO APLICA**

AUTORIZO:



CLAUDIA CANALES ZAMBRANO

DIRECTORA GENERAL DEL MVI

# **ESTADOS FINANCIEROS DE LA LEY DE DISCIPLINA FINANCIERA (TRIMESTRALES UNICAMENTE Y COMPARATIVOS AL CIERRE DEL EJERCICIO ANTERIOR)**

## **(10)**

- 1.- FORMATO 1 ESTADO DE SITUACION FINANCIERA DETALLADO -LDF.**
- 2.- FORMATO 2 INFORME ANALITICO DE LA DEUDA PÚBLICA Y OTROS PASIVOS -LDF.**
- 3.- FORMATO 3 INFORME ANALITICO DE OBLIGACIONES DIFERENTES DE FINANCIAMIENTO -LDF.**
- 4.- FORMATO 4 BALANCE PRESUPUESTARIO -LDF.**
- 5.- FORMATO 5 ESTADO ANALITICO DE INGRESOS DETALLADO -LDF.**
- 6.- FORMATO 6 a) ESTADO ANALITICO DEL EJERCICIO DEL PRESUPUESTO DE EGRESOS DETALLADO -LDF (CLASIFICACION POR OBJETO DEL GASTO).**
- 7.- FORMATO 6 b) ESTADO ANALITICO DEL EJERCICIO DEL PRESUPUESTO DE EGRESOS DETALLADO -LDF (CLASIFICACION ADMINISTRATIVA).**
- 8.- FORMATO 6 c) ESTADO ANALITICO DEL EJERCICIO DEL PRESUPUESTO DE EGRESOS DETALLADO -LDF (CLASIFICACION FUNCIONAL).**
- 9.- FORMATO 6 d) ESTADO ANALITICO DEL EJERCICIO DEL PRESUPUESTO DE EGRESOS DETALLADO -LDF (CLASIFICACION DE SERVICIOS PERSONALES POR CATEGORIA).**
- 10.- FORMATO 8 INFORME SOBRE ESTUDIOS ACTUARIALES -LDF.**

**MUSEO DEL YRRERAYATO**

Estado de Situación Financiera Detallado - LDF

Al 30 de Abril de 2021 y al 30 Junio de 2021

(PESOS)

Concepto (c)	2021	2020	Concepto (c)	2021	2020
<b>ACTIVO</b>			<b>PASIVO</b>		
Activo Circulante			Activo Circulante		
a. Efectivo y Equivalentes (a=1+02+03+04+05+06+07)	145.712	163.967,46	a. Cuentas por Pagar a Corto Plazo (a=1+02+03+04+05+06+07+08+09)	11.703	40.516,00
01) Efectivo			a1) Servicios Personales por Pagar a Corto Plazo		
02) Bancar/tesorería			a2) Proveedores por Pagar a Corto Plazo		6.266,76
03) Bancos/Depositos y Otros			a3) Contratistas por Obras Públicas por Pagar a Corto Plazo		
04) Inventario Temporal (Máx 3 meses)	145.712	163.967,46	a4) Penalizaciones y Aportaciones por Pagar a Corto Plazo		
05) Fondos con Afectación Específica			a5) Transferencias Otorgadas por Pagar a Corto Plazo		
06) Depósitos de Fondos de Terceros en Garantía y/o Administración			a6) Intereses, Comisiones y Otros Gastos de la Deuda Pública por Pagar a Corto Plazo		
07) Otro Efectivo y Equivalentes			a7) Retenciones y Contribuciones por Pagar a Corto Plazo		
b. Derechos a Recibir Efectivo o Equivalentes (b=10+102+103+104+105+106+107)		6.500,10	a8) Devoluciones de la Ley de Ingresos por Pagar a Corto Plazo		
10) Ingresos Financieros de Corto Plazo			a9) Otras Cuentas por Pagar a Corto Plazo		
102) Cuotas por Cobrar a Corto Plazo			b. Documentos por Pagar a Corto Plazo (b=11+102+103)		
103) Cuotas por Cobrar a Corto Plazo			b1) Documentos Comerciales por Pagar a Corto Plazo		
104) Ingresos por Recusar a Corto Plazo	3.000	6.500,10	b2) Documentos con Comenzas por Obras Públicas por Pagar a Corto Plazo		
105) Ingresos por Recusar a Corto Plazo			b3) Otros Documentos por Pagar a Corto Plazo		
106) Documentos por Anticipo de la Tercera a Corto Plazo			c. Porción a Corto Plazo de la Deuda Pública a Largo Plazo (c=11+102)		
107) Préstamos Otorgados a Corto Plazo			c1) Porción a Corto Plazo de la Deuda Pública		
108) Otros Derechos a Recibir Efectivo o Equivalentes a Corto Plazo			c2) Porción a Corto Plazo de Arrendamiento Financiero		
c. Derechos a Recibir Bienes o Servicios (c=11+102+103+104)			d. Títulos y Valores a Corto Plazo		
11) Anticipo a Proveedores por Adquisición de Bienes y Prestación de Servicios a Corto Plazo			e. Préstamos Diferidos a Corto Plazo (e=11+102+103)		
12) Anticipo a Proveedores por Adquisición de Bienes Inmuebles y Muebles a Corto Plazo			e1) Ingresos Cobrados por Adelantado a Corto Plazo		
13) Anticipo a Proveedores por Adquisición de Bienes Inmuebles y Corto Plazo			e2) Intereses Cobrados por Adelantado a Corto Plazo		
14) Anticipo a Contratistas por Obras Públicas a Corto Plazo			e3) Otros Pasivos Diferidos a Corto Plazo		
15) Otros Derechos a Recibir Bienes o Servicios a Corto Plazo			f. Fondos y Bienes de Terceros en Garantía y/o Administración a Corto Plazo (f=11+102+103+104+105)		
d. Inventario (d=11+102+103+104+105)			f1) Fondos en Garantía a Corto Plazo		
11) Inventario de Mercancías para Venta			f2) Fondos en Administración a Corto Plazo		
12) Inventario de Mercancías Terminadas			f3) Fondos Contingentes a Corto Plazo		
13) Inventario de Mercancías en Proceso de Elaboración			f4) Fondos de Fideicomisos, Mandatos y Contratos Análogos a Corto Plazo		
14) Inventario de Materias Primas, Mano de Obra y Suministros para Producción			f5) Otros Fondos de Terceros en Garantía y/o Administración a Corto Plazo		
15) Bienes en Trabajo			f6) Valores y Bienes en Garantía a Corto Plazo		
e. Almacenes			g. Pendientes a Corto Plazo (g=11+102+103)		
f. Estructura por Paradas o Detorno de Activos Circulantes (f=11+12)			g1) Provisión para Demoras y Justas a Corto Plazo		
g1) Estimaciones para Cuentas Incobrables por Derechos a Recibir Efectivo o Equivalentes			g2) Provisión para Contingencias a Corto Plazo		
g2) Estimación por Deterioro de Inventario					

g) Otros Activos Circulantes (g1+g2+g3+g4)	
g1) Valores en Garantía	
g2) Bienes en Garantía (excluye depósitos de fondos)	
g3) Bienes Derivados de Embargos, Comisiones, Asignaciones y Deduciones en Pago	
g4) Adquisición con Fondos de Terceros	
<b>MA. Total de Activos Circulantes (MA = a + b + c + d + e + f + g)</b>	<b>148.712</b>

g3) Otros Provisones a Corto Plazo	
h. Otros Pasivos a Corto Plazo (h1+h2+h3)	
h1) Ingresos por Clasificar	
h2) Reclasificación por Participar	
h3) Otros Pasivos Circulantes	
<b>MA. Total de Pasivos Circulantes (MA = a + b + c + d + e + f + g + h)</b>	<b>11.703</b>
	<b>170.387,55</b>

40.516,00



MUNICIPIO DEL VOROBENLITO							
Informe Anual de la Deuda Pública y Otros Pasivos - LDM							
Del 1 de Abril al 31 de Junio de 2011 (6)							
(PERSON)							
Descripción de la Deuda Pública y Otros Pasivos (a)	Saldo al 31 de Junio de 2011 (b)	Disposiciones del Periodo (c)	Aperturas del Periodo (d)	Revoluciones, Pagos, Expiraciones y Otros Abonos (e)	Saldo Final del Periodo (f)	Pago de Intereses del Periodo (g)	Pago de Comisiones y Gastos a cargo de la Cuenta de Crédito (h)
I. Deuda Pública (1-4+5)							
A. Corto Plazo (1+1+1+1)							
a) Emisiones de Crédito							
b) Títulos y Valores							
c) Arrendamientos Financieros							
B. Largo Plazo (2+3+3+3)							
d) Emisiones de Crédito							
e) Títulos y Valores							
f) Arrendamientos Financieros							
2. Otros Pasivos	40,917	1,200,809	1,201,706		11,704		
3. Total de la Deuda Pública y Otros Pasivos (3+1+2)							
4. Deuda Contingente (5+6+7+8)							
A. Deuda Contingente 1							
B. Deuda Contingente 2							
C. Deuda Contingente 3							
D. Valor de Instrumentos Bono Capán Caro 2 (9+10+11)							
A. Instrumento Bono Capán Caro 1							
B. Instrumento Bono Capán Caro 2							
C. Instrumento Bono Capán Caro 3							

6. Descentralizados y empresas de participación estatal mayoritaria y fiduciarios, locales o municipales, y por los Municipios con sus respectivos organismos descentralizados y empresas de participación municipal mayoritaria que respalda el pago de los créditos asociados al mismo (Activo)

Moneda	Plazo	Tasa de Interés	Condiciones y Gastos	Tasa Efectiva
Contratado (i)	Prestado (ii)	(%) (iii)	Relacionados (iv)	(v)
1. Obligaciones a Corto Plazo (12+13+14)				
A. Crédito 1				
B. Crédito 2				
C. Crédito 3				

  
 C. CLAUDIA CANALES ZAMBRANO  
 DIRECTORA GENERAL DEL MVI

MUSEO DEL VIRREINATO										
Informe Analítico de Obligaciones Diferentes de Financiamientos – LDF										
del 1 de Abril al 30 de Junio de 2021										
(PESOS)										
Denominación de las Obligaciones Diferentes de Financiamiento (a)	Fecha del Contrato (d)	Fecha de inicio de operación del proyecto (e)	Fecha de vencimiento (f)	Monto de la inversión pactado (g)	Plazo pactado (h)	Monto promedio mensual del pago de la contraprestación (i)	Monto promedio mensual del pago de la contraprestación correspondiente al pago de inversión (j)	Monto pagado de la inversión al XX de XXXX de 20XX (k)	Monto pagado de la inversión actualizado al XX de XXXX de 20XX (l)	Saldo pendiente por pagar de la inversión al XX de XXXX de 20XX (m = g - l)
<b>A. Asociaciones Público Privadas (APP s) (A+B+C+D)</b>										
a) APP 1										
b) APP 2										
c) APP 3										
d) APP XX										
<b>B. Otros Instrumentos (B=A+B+C+D)</b>										
a) Otro Instrumento 1										
b) Otro Instrumento 2										
c) Otro Instrumento 3										
d) Otro Instrumento XX										
<b>C. Total de Obligaciones Diferentes de Financiamiento (C=A+B)</b>										

*C. d. C. I. T.*

C. CLAUDIA CANALES ZAMBRANO  
DIRECTORA GENERAL DEL MVI

**MUNICIPIO DEL VIVERMATO**  
**Balanza Presupuestaria - LDF**  
 Del 1 de Abril al 30 de Junio de 2021.  
 (PERO)

Concepto (a)	Estimado/		Recaudado/
	Aprobado (b)	Devengado	
<b>A. Ingresos Totales (A = A1+A2+A3)</b>			
A1 Ingresos de Libre Disposición	1.00	4.760.107	0.85
A2 Transferencias Federales Etiquetadas	1.00	4.790.107	0.85
A3 Financiamiento Neto	0	0	0
<b>B. Egresos Presupuestarios (B = B1+B2)</b>			
B1 Gasto No Etiquetado (sin incluir Amortización de la Deuda Pública)	1	1.221.795	1.00
B2 Gasto Etiquetado (sin incluir Amortización de la Deuda Pública)	1.00	1.221.795	0
<b>C. Remanentes del Ejercicio Anterior (C = C1 + C2)</b>			
C1 Remanentes de Ingresos de Libre Disposición aplicados en el periodo	0	0	0
C2 Remanentes de Transferencias Federales Etiquetadas aplicados en el periodo	0	0	0
<b>I. Balance Presupuestario (I = A - B + C)</b>	1.00	4.790.196.84	0.85
<b>II. Balance Presupuestario sin Financiamiento Neto (II = I - A3)</b>	1.00	4.790.196.84	0.85
<b>III. Balance Presupuestario sin Financiamiento Neto y sin Remanentes del Ejercicio Anterior (III = II - C)</b>	1.00	4.790.196.84	0.85

Concepto	Aprobado	Devengado	Pagado
<b>B. Intereses, Comisiones y Gastos de la Deuda (B = B1+B2)</b>			
B1 Intereses, Comisiones y Gastos de la Deuda con Gasto No Etiquetado	0	0	0
B2 Intereses, Comisiones y Gastos de la Deuda con Gasto Etiquetado	0	0	0
<b>IV. Balance Primario (V = III + B)</b>	1.00	4.790.196.84	0.85

Concepto	Estimado/ Aprobado	Devengado	Recaudado/ Pagado
<b>F. Financiamiento (F = F1 + F2)</b>			
F1 Financiamiento con Fuente de Pago de Ingresos de Libre Disposición	0	0	0
F2 Financiamiento con Fuente de Pago de Transferencias Federales Etiquetadas	0	0	0
<b>G. Amortización de la Deuda (G = G1 + G2)</b>			
G1 Amortización de la Deuda Pública con Gasto No Etiquetado	0	0	0
G2 Amortización de la Deuda Pública con Gasto Etiquetado	0	0	0
<b>A3. Financiamiento Neto (A3 = F - G)</b>	0	0	0

Concepto	Estimado/ Aprobado	Devengado	Recaudado/ Pagado
A1 Ingresos de Libre Disposición	1.00	4.730.100.84	0.85
<b>A3.1 Financiamiento Neto con Fuente de Pagos de Ingresos de Libre Disposición (A3.1 = F1 - G1)</b>			
F1 Financiamiento con Fuente de Pago de Ingresos de Libre Disposición	0	0	0
G1 Amortización de la Deuda Pública con Gasto No Etiquetado	0	0	0
<b>B1 Gasto No Etiquetado (sin incluir Amortización de la Deuda Pública)</b>			
C1 Remanentes de Ingresos de Libre Disposición aplicados en el periodo	0	0	0
<b>V. Balance Presupuestario de Recursos Disponibles (V = A1 + A3.1 - B1 + C1)</b>	1.00	4.700.196.84	0.85
<b>VI. Balance Presupuestario de Recursos Disponibles sin Financiamiento Neto (VI = V - A3.1)</b>	1.00	4.700.196.84	0.85

Concepto	Estimado/ Aprobado	Devengado	Recaudado/ Pagado
A2 Transferencias Federales Etiquetadas			
<b>A3.2 Financiamiento Neto con Fuente de Pagos de Transferencias Federales Etiquetadas (A3.2 = F2 - G2)</b>			
F2 Financiamiento con Fuente de Pago de Transferencias Federales Etiquetadas	0	0	0
G2 Amortización de la Deuda Pública con Gasto Etiquetado	0	0	0
<b>B2 Gasto Etiquetado (sin incluir Amortización de la Deuda Pública)</b>			
C2 Remanentes de Transferencias Federales Etiquetadas aplicados en el periodo	0	0	0
<b>VII. Balance Presupuestario de Recursos Etiquetados (VII = A2 + A3.2 - B2 + C2)</b>			
<b>VIII. Balance Presupuestario de Recursos Etiquetados sin Financiamiento Neto (VIII = VII - A3.2)</b>			

  
**C. CLAUDIA CANALES ZAMBRANO**  
 DIRECTORA GENERAL DEL MVI



MEXICO DEL VALLE						
Estado Anual de Ingresos Ordinarios - LIR						
Del 1 de Enero al 31 de Junio de 2011						
(P.000)						
Concepto	Figura					Ejercicio 2011
	Estado 2011	Anterior (Revisado)	Modifica	Ingresado	Reservado	
<b>INGRESOS DE LIBRE DISPOSICION</b>						
A. Impuestos						
B. Cuotas y Aportaciones de Seguridad Social						
C. Contribuciones de Mejoras						
D. Contribuciones						
E. Productos						
F. Aportaciones	174,755.30		194,775.92	28,990.00	21,655.00	168,046.92
G. Ingresos por Venta de Bienes y Servicios						
H. Ingresos						
I. Ingresos de Inversión (Ingresos de Inversión)						
I.1 Fondo General de Participaciones						
I.2 Fondo de Fomento Municipal						
I.3 Fondo de Fomento Educativo						
I.4 Fondo de Compensación						
I.5 Fondo de Extracción de Hidrocarburos						
I.6 Ingresos Especiales - Bienes Productivos y Servicios						
I.7 10% de la Recaudación Fiscal Municipal						
I.8 10% Sobre Exacción de Pensiones						
I.9 Ganancias y Datos						
I.10 Fondo de Inversión sobre la Renta						
I.11 Fondo de Distribución de los Ingresos de las Entidades Federales						
I.12 Ingresos Derivados de la Cooperación Fiscal (Ingresos de Inversión)						
I.12.1 Fomento al Uso de Vehículos						
I.12.2 Fondo de Fomento con AEM						
I.12.3 Ingresos sobre Aportaciones Nuevas						
I.12.4 Fondo de Compensación de Repetición (Ingresos)						
I.12.5 Otros Ingresos Económicos						
J. Transferencias						
K. Convenios	4,730,146.84		4,730,146.84	1,180,400.00	1,180,400.00	3,859,751.63
K.1 Otros Convenios y Subsidios						
L. Otros Ingresos de Libre Disposición (Ingresos)						
L.1 Participaciones en Ingresos Locales						
L.2 Otros Ingresos de Libre Disposición						
<b>T. Total de Ingresos de Libre Disposición</b>	<b>4,904,902.14</b>		<b>4,924,922.76</b>	<b>1,209,390.00</b>	<b>1,209,390.00</b>	<b>3,445,712.91</b>
<b>Ingresos Derivados de Aportaciones (Ingresos)</b>						
<b>Transferencias Federales Equilibradas</b>						
A. Aportaciones (Ingresos)						
A.1 Fondo de Aportaciones para la Infraestructura Social						
A.2 Fondo de Aportaciones para los Servicios de Salud						
A.3 Fondo de Aportaciones para la Infraestructura Social						
A.4 Fondo de Aportaciones para el Fomento de las Actividades de las Entidades Federativas de Desarrollo Rural						
A.5 Fondo de Aportaciones para el Fomento de las Actividades de las Entidades Federativas de Desarrollo Rural						
A.6 Fondo de Aportaciones para la Educación Tecnológica y de Adultos						
A.7 Fondo de Aportaciones para la Seguridad Pública de los Estados y del Distrito Federal						
A.8 Fondo de Aportaciones para el Fomento de las Actividades Federales						
B. Convenios (Ingresos)						
B.1 Convenios de Protección Social (Ingresos)						
B.2 Convenios de Desarrollo Rural						
B.3 Convenios de Investigación						
B.4 Otros Convenios y Subsidios						
C. Fondos Especiales de Aportaciones (Ingresos)						
C.1 Fondo para Entidades Federativas y Municipios Productores de Hidrocarburos						
C.2 Fondo M. V. P.						
D. Transferencias, Subsidios y Subvenciones y Préstamos y Jubilaciones						
E. Otras Transferencias Federales Equilibradas						
<b>T. Total de Transferencias Federales Equilibradas (T = A + B + C + D + E)</b>						
<b>III. Ingresos Derivados de Aportaciones (Ingresos)</b>						
A. Ingresos Derivados de Aportaciones						
<b>IV. Total de Ingresos de Aportaciones (Ingresos)</b>	<b>4,904,902.14</b>		<b>4,924,922.76</b>	<b>1,209,390.00</b>	<b>1,209,390.00</b>	<b>3,445,712.91</b>
<b>Datos Adicionales</b>						
1. Ingresos Derivados de Aportaciones con Fuente de Ingresos de Libre Disposición						
2. Ingresos Derivados de Aportaciones con Fuente de Ingresos de Libre Disposición						
3. Ingresos Derivados de Aportaciones con Fuente de Ingresos de Libre Disposición						

C-1-d-C-10

C. CLAUDIA CANALES ZAMBRANO  
DIRECTORA GENERAL DEL MVI

MUSEO DEL VIRREINATO

Estado Analítico del Ejercicio del Presupuesto de Egresos Detallado - LDP

Clasificación por Objeto del Gasto (Capítulo y Concepto)

Del 1 de Abril al 30 de Junio de 2011(b)


(PESOS)

Concepto (c)	Egresos					Subejercicio (a)
	Aprobado (d)	Aplicaciones/ (Reducciones)	Modificado	Devengado	Pagado	
<b>I. Gasto No Etiquetado (I=A+B+C+D+E+F+G+H+I)</b>	<b>4,984,922.78</b>		<b>4,984,922.78</b>	<b>1,201,738.00</b>	<b>1,161,271.68</b>	<b>1,201,738.00</b>
<b>A. Servicios Personales (A=a1+a2+a3+a4+a5+a6+a7)</b>	4,034,453.84		4,034,453.84	860,090.00	851,535.00	860,090.00
a1) Remuneraciones al Personal de Carácter Permanente						
a2) Remuneraciones al Personal de Carácter Transitorio	4,034,453.84		4,034,453.84			
a3) Remuneraciones Adicionales y Especiales				860,090.00	851,535.00	860,090.00
a4) Seguridad Social						
a5) Otras Prestaciones Sociales y Económicas						
a6) Previsiones						
a7) Pago de Estímulos a Servidores Públicos						
<b>B. Materiales y Suministros (B=b1+b2+b3+b4+b5+b6+b7+b8+b9)</b>	170,363.00		170,363.00	30,204.00	30,204.00	30,204.00
b1) Materiales de Administración, Emisión de Documentos y Artículos Oficiales		10,703.39	10,703.39	10,703.39	10,703.39	10,703.39
b2) Alimentos y Utensilios		1,269.40	1,269.40	1,269.40	1,269.40	1,269.40
b3) Materias Primas y Materiales de Producción y Comercialización						
b4) Materiales y Artículos de Construcción y de Reparación		4,507.85	4,507.85	4,507.85	4,507.85	4,507.85
b5) Productos Químicos, Farmacéuticos y de Laboratorio						
b6) Combustibles, Lubricantes y Aditivos		450.00	450.00	450.00	450.00	450.00
b7) Vestuario, Bianco, Prendas de Protección y Artículos Deportivos						
b8) Materiales y Suministros Para Seguridad						
b9) Herramientas, Refacciones y Accesorios Menores		149.00	149.00	149.00	149.00	149.00
<b>C. Servicios Generales (C=c1+c2+c3+c4+c5+c6+c7+c8+c9)</b>	780,116.82		780,116.82	311,601.00	309,532.00	311,501.00
c1) Servicios Básicos		34,924.92	34,924.92	34,924.92	34,924.92	34,924.92
c2) Servicios de Arrendamiento						
c3) Servicios Profesionales Científicos, Técnicos y Otros Servicios		126,335.75	126,335.75	126,335.75	126,335.75	126,335.75
c4) Servicios Financieros, Bancarios y Comerciales		2,082.20	2,082.20	2,082.20	2,082.20	2,082.20
c5) Servicios de Instalación, Reparación, Mantenimiento y Conservación		64,565.38	64,565.38	64,565.38	64,565.38	64,565.38
c6) Servicios de Comunicación Social y Publicidad		10,975.81	10,975.81	10,975.81	10,975.81	10,975.81
c7) Servicios de Traslado y Viáticos		3,379.75	3,379.75	3,379.75	3,379.75	3,379.75
c8) Servicios Oficiales		70,237.27	70,237.27	70,237.27	70,237.27	70,237.27
c9) Otros Servicios Generales		107.00	107.00	107.00	107.00	107.00
<b>D. Transferencias, Asignaciones, Subsidios y Otras Ayudas (D=d1+d2+d3+d4+d5+d6+d7+d8+d9)</b>						
d1) Transferencias Internas y Asignaciones al Sector Público						
d2) Transferencias al Resto del Sector Público						
d3) Subsidios y Subvenciones						
d4) Ayudas Sociales						
d5) Pensiones y Jubilaciones						
d6) Transferencias a Fideicomisos, Mandatos y Otros Análogos						
d7) Transferencias a la Seguridad Social						
d8) Donativos						
d9) Transferencias al Exterior						
<b>E. Bienes Muebles, Inmuebles e Intangibles (E=e1+e2+e3+e4+e5+e6+e7+e8+e9)</b>						
e1) Mobiliario y Equipo de Administración						
e2) Mobiliario y Equipo Educativo y Recreativo						
e3) Equipo e Instrumental Médico y de Laboratorio						
e4) Vehículos y Equipo de Transporte						
e5) Equipo de Defensa y Seguridad						
e6) Maquinaria, Otros Equipos y Herramientas						
e7) Activos Biológicos						
e8) Bienes Inmuebles						
e9) Activos Intangibles						
<b>F. Inversión Pública (F=f1+f2+f3)</b>						
f1) Obra Pública en Bienes de Dominio Público						
f2) Obra Pública en Bienes Propios						
f3) Proyectos Productivos y Acciones de Fomento						
<b>G. Inversiones Financieras y Otras Provisiones (G=g1+g2+g3+g4+g5+g6+g7)</b>						
g1) Inversiones Para el Fomento de Actividades Productivas						

g2) Acciones y Participaciones de Capital							
g3) Compra de Títulos y Valores							
g4) Concesión de Préstamos							
g5) Inversiones en Fideicomisos, Mandatos y Otros Análogos							
Fideicomiso de Desastres Naturales (informativo)							
g6) Otras Inversiones Financieras							
g7) Provisiones para Contingencias y Otras Erogaciones Especiales							
H Participaciones y Aportaciones (H=H1+H2+H3)							
H1) Participaciones							
H2) Aportaciones							
H3) Convenios							
I. Deuda Pública (I=I1+I2+I3+I4+I5+I6+I7)							
I1) Amortización de la Deuda Pública							
I2) Intereses de la Deuda Pública							
I3) Comisiones de la Deuda Pública							
I4) Gastos de la Deuda Pública							
I5) Costo por Coberturas							
I6) Apoyos Financieros							
I7) Adeudos de Ejercicios Fiscales Anteriores (ADEFAS)							

Concepto (c)	Egresos					Subejercicio (a)
	Aprobado (d)	Impugnaciones (Reducciones)	Modificado	Devengado	Pagado	
<b>I. Gasto Elijetado (I=A+B+C+D+E+F+G+H+I)</b>						
<b>A. Servicios Personales (A=a1+a2+a3+a4+a5+a6+a7)</b>						
a1) Remuneraciones al Personal de Carácter Permanente						
a2) Remuneraciones al Personal de Carácter Transitorio						
a3) Remuneraciones Adicionales y Especiales						
a4) Seguridad Social						
a5) Otras Prestaciones Sociales y Económicas						
a6) Previsiones						
a7) Pago de Estímulos a Servidores Públicos						
<b>B. Materiales y Suministros (B=b1+b2+b3+b4+b5+b6+b7+b8+b9)</b>						
b1) Materiales de Administración, Emisión de Documentos y Artículos Oficiales						
b2) Alimentos y Utensilios						
b3) Materiales Primos y Materiales de Producción y Comercialización						
b4) Materiales y Artículos de Construcción y de Reparación						
b5) Productos Químicos, Farmacéuticos y de Laboratorio						
b6) Combustibles, Lubricantes y Aditivos						
b7) Vestuario, Blancos, Prendas de Protección y Artículos Deportivos						
b8) Materiales y Suministros Para Seguridad						
b9) Herramientas, Refacciones y Accesorios Menores						
<b>C. Servicios Generales (C=c1+c2+c3+c4+c5+c6+c7+c8+c9)</b>						
c1) Servicios Básicos						
c2) Servicios de Arrendamiento						
c3) Servicios Profesionales, Científicos, Técnicos y Otros Servicios						
c4) Servicios Financieros, Bancarios y Comerciales						
c5) Servicios de Instalación, Reparación, Mantenimiento y Conservación						
c6) Servicios de Comunicación Social y Publicidad						
c7) Servicios de Traslado y Váticos						
c8) Servicios Oficiales						
c9) Otros Servicios Generales						
<b>D. Transferencias, Asignaciones, Subsidios y Otras Ayudas (D=d1+d2+d3+d4+d5+d6+d7+d8+d9)</b>						
d1) Transferencias Internas y Asignaciones al Sector Público						
d2) Transferencias al Resto del Sector Público						
d3) Subsidios y Subvenciones						
d4) Ayudas Sociales						
d5) Pensiones y Jubilaciones						
d6) Transferencias a Fideicomisos, Mandatos y Otros Análogos						
d7) Transferencias a la Seguridad Social						
d8) Donativos						
d9) Transferencias al Exterior						
<b>E. Bienes Muebles, Inmuebles e Intangibles (E=e1+e2+e3+e4+e5+e6+e7+e8+e9)</b>						
e1) Mobiliario y Equipo de Administración						
e2) Mobiliario y Equipo Educativo y Recreativo						
e3) Equipo e Instrumental Médico y de Laboratorio						
e4) Vehículos y Equipo de Transporte						
e5) Equipo de Defensa y Seguridad						
e6) Maquinaria, Otros Equipos y Herramientas						
e7) Activos Biológicos						
e8) Bienes Inmuebles						
e9) Activos Intangibles						
<b>F. Inversión Pública (F=f1+f2+f3)</b>						
f1) Obra Pública en Bienes de Dominio Público						
f2) Obra Pública en Bienes Propios						
f3) Proyectos Productivos y Acciones de Fomento						
<b>G. Inversiones Financieras y Otras Provisiones (G=g1+g2+g3+g4+g5+g6+g7)</b>						
g1) Inversiones Para el Fomento de Actividades Productivas						
g2) Acciones y Participaciones de Capital						
g3) Compra de Títulos y Valores						
g4) Concesión de Préstamos						
g5) Inversiones en Fideicomisos, Mandatos y Otros Análogos						
Fideicomiso de Desastres Naturales (Informativo)						
g6) Otras Inversiones Financieras						

571 Provisiones para Contingencias y Otros Erogaciones Especiales							
H. Participaciones y Aportaciones (H1+H2+H3)							
H1) Participaciones							
H2) Aportaciones							
H3) Convenios							
I. Deuda Pública (I1+I2+I3+I4+I5+I6+I7)							
I1) Amortización de la Deuda Pública							
I2) Intereses de la Deuda Pública							
I3) Comisiones de la Deuda Pública							
I4) Gastos de la Deuda Pública							
I5) Costo por Coberturas							
I6) Apoyos Financieros							
I7) Adeudos de Ejercicios Fiscales Anteriores (ADEFAS)							
III. Total de Egresos (H + I + II)							

  
 C. CLAUDIA CANALES ZAMBRANO  
 DIRECTORA GENERAL DEL MVI

MUSEO DEL VIRREINATO

Estado Analítico del Ejercicio del Presupuesto de Egresos Detallado - LDF

Clasificación Administrativa

Del 1 de Enero al 30 de Junio de 2020.


(PE80S)

Concepto (c)	Egresos					Subejercicio (e)
	Aprobado (d)	Ampliaciones (Reducciones)	Modificado	Devenido	Pagado	
I. Gasto No Etiquetado (H+A+B+C+D+E+F+G+H)	4,984,922.76	\$	4,984,922.76	1,201,795.45	1,191,271.61	1,201,795.00
A. Dependencia o Unidad Administrativa 1						
B. Dependencia o Unidad Administrativa 2						
C. Dependencia o Unidad Administrativa 3						
D. Dependencia o Unidad Administrativa 4						
E. Dependencia o Unidad Administrativa 5						
F. Dependencia o Unidad Administrativa 6						
G. Dependencia o Unidad Administrativa 7						
H. Dependencia o Unidad Administrativa 10	4,984,922.76		4,984,922.76	1,201,795.45	1,191,271.61	1,201,795.00
II. Gasto Etiquetado (I+H+A+B+C+D+E+F+G+H)						
A. Dependencia o Unidad Administrativa 1						
B. Dependencia o Unidad Administrativa 2						
C. Dependencia o Unidad Administrativa 3						
D. Dependencia o Unidad Administrativa 4						
E. Dependencia o Unidad Administrativa 5						
F. Dependencia o Unidad Administrativa 6						
G. Dependencia o Unidad Administrativa 7						
H. Dependencia o Unidad Administrativa 10						
III. Total de Egresos (II + I + II)	4,984,922.76		4,984,922.76	1,201,795.45	1,191,271.61	1,201,795.00

*C. C.*  
**C. CLAUDIA CAMALES ZAMBRANO**  
 DIRECTORA GENERAL DEL MVI

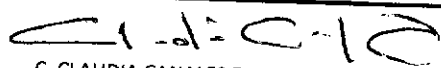
<b>MUNICIPIO DEL VORHIMATO</b> <b>Estado Anual del Ejercicio del Presupuesto de Egresos Delimitado - LDF</b> <b>Clasificación Funcional (Finalidad y Función)</b> <b>Del 1 de Enero Al 30 de Junio de 2020</b> <b>(PESOS)</b>									
Concepto (c)	Egresos					Pagado	Subjetivo (e)		
	Aprobado (a)	Modificaciones (Reducciones)	Modificado	Devengado	Cancelado				
<b>I. Clase No Elucidada (6-A1B1C-D)</b>	4,984,622.76	-	4,984,622.76	1,201,796.61	-	1,191,271.61	1,201,796.00		
<b>A. Gobierno (A=1+2+3+4+5+6+7+8)</b>									
a1) Legislación	-	-	-	-	-	-	-		
a2) Justicia	-	-	-	-	-	-	-		
a3) Coordinación de la Política de Gobierno	-	-	-	-	-	-	-		
a4) Relaciones Exteriores	-	-	-	-	-	-	-		
a5) Asuntos Financieros y Económicos	-	-	-	-	-	-	-		
a6) Seguridad Nacional	-	-	-	-	-	-	-		
a7) Asuntos de Orden Público y de Seguridad Interior	-	-	-	-	-	-	-		
a8) Otros Servicios Generales	-	-	-	-	-	-	-		
<b>II. Desarrollo Social (B=1+2+3+4+5+6+7+8+9)</b>	4,984,622.76	-	4,984,622.76	1,201,796.61	-	1,191,271.61	1,201,796.00		
b1) Protección Ambiental	-	-	-	-	-	-	-		
b2) Vivienda y Servicios a la Comunidad	-	-	-	-	-	-	-		
b3) Salud	-	-	-	-	-	-	-		
b4) Recreación, Cultura y Otras Manifestaciones Sociales	-	-	-	-	-	-	-		
b5) Educación	4,984,622.76	-	4,984,622.76	1,201,796.61	-	1,191,271.61	1,201,796.00		
b6) Protección Social	-	-	-	-	-	-	-		
b7) Otros Asuntos Sociales	-	-	-	-	-	-	-		
<b>C. Desarrollo Económico (C=1+2+3+4+5+6+7+8+9)</b>	-	-	-	-	-	-	-		
c1) Asuntos Económicos, Comerciales y Laborales en General	-	-	-	-	-	-	-		
c2) Agricultura, Silvicultura, Pesca y Caza	-	-	-	-	-	-	-		
c3) Combustibles y Energía	-	-	-	-	-	-	-		
c4) Minería, Manufacturas y Construcción	-	-	-	-	-	-	-		
c5) Transporte	-	-	-	-	-	-	-		
c6) Comunicaciones	-	-	-	-	-	-	-		
c7) Turismo	-	-	-	-	-	-	-		
c8) Ciencia, Tecnología e Innovación	-	-	-	-	-	-	-		
c9) Otros Industriales y Otros Asuntos Económicos	-	-	-	-	-	-	-		
<b>D. Clase No Clasificada en Funciones Anteriores (Def1+Def2+Def3+Def4)</b>	-	-	-	-	-	-	-		
d1) Transacciones de la Deuda Pública (Caso Financiero de la Deuda)	-	-	-	-	-	-	-		
d2) Transacciones, Participaciones y Aperturas Entre Entidades	-	-	-	-	-	-	-		
d3) Saneamiento del Sistema Financiero	-	-	-	-	-	-	-		
d4) Adjudas de Ejercicios Fiscales Anteriores	-	-	-	-	-	-	-		

	\$	\$	\$	\$	\$	\$	\$	\$	\$	\$
<b>I Gasto Ejecutado (FRA5+CD)</b>										
<b>A Gobierno (Anst+22+23+24+25+26+27+28)</b>										
a1) Legislación										
a2) Justicia										
a3) Coordinación de la Política de Gobierno										
a4) Relaciones Exteriores										
a5) Asuntos Financieros y Hacienda										
a6) Seguridad Nacional										
a7) Asuntos de Orden Público y de Seguridad Interior										
a8) Otros Servicios Generales										
<b>B Desarrollo Social (29+1+2+3+4+5+6+7+8+9)</b>										
b1) Protección Ambiental										
b2) Vivienda y Servicios a la Comunidad										
b3) Salud										
b4) Recreación, Cultura y Otras Manifestaciones Sociales										
b5) Educación										
b6) Protección Social										
b7) Otros Asuntos Sociales										
<b>C Desarrollo Económico (10+11+12+13+14+15+16+17+18)</b>										
c1) Asuntos Económicos, Comerciales y Laborales en General										
c2) Agricultura, Silvicultura, Pesca y Caza										
c3) Combustibles y Energía										
c4) Minería, Manufacturas y Construcción										
c5) Transporte										
c6) Comunicaciones										
c7) Turismo										
c8) Ciencia, Tecnología e Innovación										
c9) Otros Industriales y Otros Asuntos Económicos										
<b>D Otros no Clasificados en Funciones Anteriores (19+20+21+22+23)</b>										
d1) Transacciones de la Deuda Pública / Costo Financiero de la Deuda										
d2) Transferencias, Participaciones y Aperturas Entre Diferente										
d3) Saneamiento del Sistema Financiero										
d4) Adultos de Ejercicios Fiscales Anteriores										
<b>E Total de Empresas (24 + 1 + 2)</b>										

  
**C. CLAUDIA CANALES ZAMBRANO**  
 DIRECTORA GENERAL DEL MVI



MUSEO DEL VIRREINATO						
Estado Analítico del Ejercicio del Presupuesto de Egresos Detallado - LDF						
Clasificación de Servicios Personales por Categoría						
Del 1 de Enero al 30 de Junio de 2020						
(PESOS)						
Concepto (a)	Egresos					Subejercicio (a)
	Aprobado (d)	Reducciones (Reducciones)	Modificado	Devengado	Pagado	
<b>I. Gasto No Etiquetado (I=A+B+C+D+E+F)</b>	4,034,453.84		4,034,453.84	860,090.00	851,535.00	3,182,918.84
A. Personal Administrativo y de Servicio Público	4,034,453.84		4,034,453.84	860,090.00	851,535.00	3,182,918.84
B. Magisterio						
C. Servicios de Salud (C=c1+c2)						
c1) Personal Administrativo						
c2) Personal Médico, Paramédico y afín						
D. Seguridad Pública						
E. Gastos asociados a la implementación de nuevas leyes federales o reformas a las mismas (E = e1 + e2)						
e1) Nombre del Programa o Ley 1						
e2) Nombre del Programa o Ley 2						
F. Sentencias laborales definitivas						
<b>II. Gasto Etiquetado (II=A+B+C+D+E+F)</b>						
A. Personal Administrativo y de Servicio Público						
B. Magisterio						
C. Servicios de Salud (C=c1+c2)						
c1) Personal Administrativo						
c2) Personal Médico, Paramédico y afín						
D. Seguridad Pública						
E. Gastos asociados a la implementación de nuevas leyes federales o reformas a las mismas (E = e1 + e2)						
e1) Nombre del Programa o Ley 1						
e2) Nombre del Programa o Ley 2						
F. Sentencias laborales definitivas						
<b>III. ICGI del Gasto en Servicios Personales (III = I + II)</b>	4,034,453.84		4,034,453.84	860,090.00	851,535.00	3,182,918.84

  
 C. CLAUDIA CANALES ZAMBRANO  
 DIRECTORA GENERAL DEL MVI

MUSEO DEL VIRREINATO					
Informe sobre Estudios Actuariales - LDF					
Tipo de Seguro	Beneficiarios y jubilados	Salud	Riesgo de trabajo	Invalidez y vejez	Las prestaciones sociales
Previsión laboral o Fondo general para trabajadores del estado o municipio Beneficio de retiro, Contribución obligatoria o mixta  <b>Pólizas mixtas</b> Retiro Retiro mixta Estado mixto Retiro premiado  Pensionales y Afiliados Estado mixto Estado mixto Estado mixto  Beneficiarios  Previsión de años de servicio (cuadrado) mixta Previsión mixta o previsión como % del salario Previsión del estado o previsión como % del salario Previsión de años de servicio y Afiliados (como %) Previsión mixta					