




COMISION EJECUTIVA ESTATAL DE ATENCION A VICTIMAS  
Estado Analítico de Ingresos  
Del 1 de Enero al 31 de Marzo de 2021

Rubro de Ingresos	Ingreso					Diferencia (6= 6 - 1)
	Estimado (1)	Ampliaciones y Reducciones (2)	Modificado (3= 1 + 2)	Devengado (4)	Recaudado (5)	
Impuestos	0	0	0	0	0	0
Cuotas y Aportaciones de Seguridad Social	0	0	0	0	0	0
Contribuciones de Mejoras	0	0	0	0	0	0
Derechos	0	0	0	0	0	0
Productos	0	0	0	0	0	0
Aprovechamientos	0	0	0	0	0	0
Ingresos por Venta de Bienes, Prestación de Servicios y Otros Ingresos	0	1,064	1,064	1,064	1,064	1,064
Participaciones, Aportaciones, Convenios, Incentivos Derivados de la Colaboración Fiscal y Fondos Distintos de Aportaciones	0	0	0	0	0	0
Transferencias, Asignaciones, Subsidios y Subvenciones, y Pensiones y Jubilaciones	42,686,805	0	42,686,805	9,143,824	9,143,824	-33,542,981
Ingresos Derivados de Financiamientos	0	0	0	0	0	0
<b>Total</b>	<b>42,686,805</b>	<b>1,064</b>	<b>42,687,869</b>	<b>9,144,888</b>	<b>9,144,888</b>	<b>-33,541,917</b>
				<b>Ingresos excedentes*</b>		

Estado Analítico de Ingresos Por Fuente de Financiamiento	Ingreso					Diferencia (6= 6 - 1)
	Estimado (1)	Ampliaciones y Reducciones (2)	Modificado (3= 1 + 2)	Devengado (4)	Recaudado (5)	
<b>Ingresos del Poder Ejecutivo Federal o Estatal y de los Municipios</b>						
Impuestos	0	0	0	0	0	0
Cuotas y Aportaciones de Seguridad Social	0	0	0	0	0	0
Contribuciones de Mejoras	0	0	0	0	0	0
Derechos	0	0	0	0	0	0
Productos	0	0	0	0	0	0
Aprovechamientos	0	0	0	0	0	0
Participaciones, Aportaciones, Convenios, Incentivos Derivados de la Colaboración Fiscal y Fondos Distintos de Aportaciones	0	0	0	0	0	0
Transferencias, Asignaciones, Subsidios y Subvenciones, y Pensiones y Jubilaciones	42,686,805	0	42,686,805	9,143,824	9,143,824	-33,542,981
			0			0
<b>Ingresos de los Entes Públicos de los Poderes Legislativo y Judicial, de los Órganos Autónomos y del Sector Paraestatal o Paramunicipal, así como de las Empresas Productivas del Estado</b>						
Cuotas y Aportaciones de Seguridad Social	0	0	0	0	0	0
Productos	0	0	0	0	0	0
Ingresos por Venta de Bienes, Prestación de Servicios y Otros Ingresos	0	1,064	1,064	1,064	1,064	1,064
Transferencias, Asignaciones, Subsidios y Subvenciones, y Pensiones y Jubilaciones	0	0	0	0	0	0
<b>Ingresos derivados de financiamiento</b>						
Ingresos Derivados de Financiamientos	0	0	0	0	0	0
<b>Total</b>	<b>42,686,805</b>	<b>1,064</b>	<b>42,687,869</b>	<b>9,144,888</b>	<b>9,144,888</b>	<b>-33,541,917</b>
				<b>Ingresos excedentes</b>		

  
 LIC. JORGE VEGA ARCE  
 COMISIONADO EJECUTIVO DE LA COMISION  
 EJECUTIVA ESTATAL DE ATENCION A VICTIMAS

  
 LIC. ELISA MARIELA MARTINEZ BARRON  
 DIRECTORA DEL FONDO DE AYUDA, ASISTENCIA Y  
 REPARACION INTEGRAL DE LA CEEAV

  
 LIC. MABILOL MEDINA DE LIRA  
 DIRECTORA ADMINISTRATIVA

  
 C.P.C. NANCY DEL CARMEN SANCHEZ GUERRERO  
 CONTADOR