


CENTRO DE JUSTICIA PARA LAS MUJERES EN EL ESTADO
 Estado Analítico de Ingresos
 Del 1 de Enero al 31 de Mayo de 2021


Rubro de Ingresos	Ingresos				Diferencia (6 = 5 - 1)
	Estimado (1)	Aplicaciones y Reposiciones (2)	Modificado (3 = 1 + 2)	Devenido (4)	
Impuestos	0	0	0	0	0
Cuotas y Aportaciones de Seguridad Social	0	0	0	0	0
Contribuciones de Mejoras	0	0	0	0	0
Derechos	0	0	0	0	0
Productos	0	0	0	0	0
Aprocheamientos	0	0	0	0	0
Ingresos por Venta de Bienes, Prestación de Servicios y Otros Ingresos	0	0	0	0	0
Participaciones, Aportaciones, Comenzos, Incentivos Derivados de la Colaboración Fiscal y Fondos Destinados de Aportaciones	0	0	0	0	0
Transferencias, Asignaciones, Subsidios y Subvenciones, y Pensiones y Jubilaciones	0	0	0	0	0
Ingresos Derivados de Financiamiento	11,684,375	506	11,684,881	4,646,452	4,646,452
Total	11,684,375	506	11,684,881	4,646,452	4,646,452
			Ingresos excedentes*		-7,037,223

Rubro de Ingresos	Ingresos				Diferencia (6 = 5 - 1)
	Estimado (1)	Aplicaciones y Reposiciones (2)	Modificado (3 = 1 + 2)	Devenido (4)	
Ingresos del Poder Ejecutivo Federal o Estatal y de los Municipios	0	0	0	0	0
Impuestos	0	0	0	0	0
Cuotas y Aportaciones de Seguridad Social	0	0	0	0	0
Contribuciones de Mejoras	0	0	0	0	0
Derechos	0	0	0	0	0
Productos	0	0	0	0	0
Aprocheamientos	0	0	0	0	0
Participaciones, Aportaciones, Comenzos, Incentivos Derivados de la Colaboración Fiscal y Fondos Destinados de Aportaciones	0	0	0	0	0
Transferencias, Asignaciones, Subsidios y Subvenciones, y Pensiones y Jubilaciones	0	0	0	0	0
Ingresos de las Entes Públicos de los Poderes Legislativo y Judicial, de los Organismos Autónomos y del Sector Parastatal o Paramunicipal, así como de las Empresas Productivas del Estado	11,684,375	506	11,684,881	4,646,452	4,646,452
Cuotas y Aportaciones de Seguridad Social	0	0	0	0	0
Productos	0	0	0	0	0
Ingresos por Venta de Bienes, Prestación de Servicios y Otros Ingresos	0	0	0	0	0
Transferencias, Asignaciones, Subsidios y Subvenciones, y Pensiones y Jubilaciones	0	0	0	0	0
Ingresos derivados de financiamiento	0	0	0	0	0
Ingresos Derivados de Financiamiento	0	0	0	0	0
Total	11,684,375	506	11,684,881	4,646,452	4,646,452
			Ingresos excedentes		-7,037,223


 LIC. JULIETA MENDEZ SALAZAR
 COORDINADORA GENERAL DEL CENTRO DE JUSTICIA DE LAS MUJERES

CENTRO DE JUSTICIA PARA LAS MUJERES EN EL ESTADO
 Estado Analítico del Ejercicio del Presupuesto de Egresos
 Clasificación Administrativa
 Del 1 de Enero al 31 de Mayo de 2021


Concepto	Aprobado		Ampliaciones/ (Reducciones)		Egresos Modificado		Devingado		Pagado		Subejercicio 6 = (3 - 4)
	1	2	3 = (1 + 2)	4	5	6 = (3 - 4)					
Sin Ramo/Dependencia											
CENTRO DE JUSTICIA PARA LAS MUJERES DEL ESTADO DE SAN LUIS POTOSI	\$11,684,375	\$506	\$11,684,881	\$4,004,225	\$4,004,225	\$7,680,656	\$4,004,225	\$4,004,225	\$4,004,225	\$7,680,656	
	\$11,684,375	\$506	\$11,684,881	\$0	\$0	\$0	\$0	\$0	\$0	\$0	
				\$0	\$0	\$0	\$0	\$0	\$0	\$0	
				\$0	\$0	\$0	\$0	\$0	\$0	\$0	
				\$0	\$0	\$0	\$0	\$0	\$0	\$0	
				\$0	\$0	\$0	\$0	\$0	\$0	\$0	
Total del Gasto	\$11,684,375	\$506	\$11,684,881	\$4,004,225	\$4,004,225	\$7,680,656	\$4,004,225	\$4,004,225	\$4,004,225	\$7,680,656	



LIC. JULIETA MENDOZ SALAS
 COORDINADORA GENERAL DEL CENTRO DE JUSTICIA DE LAS MUJERES

CENTRO DE JUSTICIA PARA LAS MUJERES EN EL ESTADO
 Estado Analítico del Ejercicio del Presupuesto de Egresos
 Clasificación Económica (por Tipo de Gasto)
 Del 1 de Enero al 31 de Mayo de 2021

Concepto	Egresos					Subejercicio 6 = (3 - 4)
	Aprobado 1	Ampliaciones/ (Reducciones) 2	Modificado 3 = (1 + 2)	Devengado 4	Pagado 5	
Gasto Corriente	11,684,375	506	11,684,881	4,004,225	4,004,225	7,680,656
Gasto de Capital	0	0	0	0	0	0
Amortización de la Deuda y Disminución de Pasivos	0	0	0	0	0	0
Pensiones y Jubilaciones	0	0	0	0	0	0
Participaciones	0	0	0	0	0	0
Total del Gasto	11,684,375	506	11,684,881	4,004,225	4,004,225	7,680,656



LIC. JULIETA MENDEZ SALAS
 COORDINADORA GENERAL DEL CENTRO DE JUSTICIA DE LAS MUJERES

CENTRO DE JUSTICIA PARA LAS MUJERES EN EL ESTADO

Estado Analítico del Ejercicio del Presupuesto de Egresos


Clasificación por Objeto del Gasto (Capítulo y Concepto)

Del 1 de Enero al 31 de Mayo de 2021

Concepto	Aprobado		Ampliaciones/ (Reducciones)		Egresos Modificando		Devengado		Pagado		Subejercicio	
	1	2	3 = (1 + 2)	4	5	6 = (3 + 4)	7	8	9	10	11	12
Servicios Personales	9,008,711	0	9,008,711	3,278,520	3,278,520	5,730,191						
Remuneraciones al Personal de Carácter Permanente	6,461,624	130,000	6,591,624	2,755,130	2,755,130	3,636,493						
Remuneraciones al Personal de Carácter Transitorio	0	0	0	0	0	0						
Remuneraciones Adicionales y Especiales	972,069	0	972,069	0	0	972,069						
Seguridad Social	1,336,289	0	1,336,289	523,390	523,390	812,899						
Otras Prestaciones Sociales y Económicas	108,730	0	108,730	0	0	108,730						
Previsiones	130,000	-130,000	0	0	0	0						
Pago de Estímulos a Servidores Públicos	0	0	0	0	0	0						
Materiales y Suministros	970,814	0	970,814	209,353	209,353	761,461						
Materiales de Administración, Emisión de Documentos y Artículos Oficiales	209,872	0	209,872	24,250	24,250	289,622						
Alimentos y Utensilios	109,876	0	109,876	41,610	41,610	68,267						
Materiales Primas y Materiales de Producción y Comercialización	0	0	0	0	0	0						
Materiales y Artículos de Construcción y de Reparación	40,251	147	40,397	2,355	2,355	38,043						
Productos Químicos, Farmacéuticos y de Laboratorio	148,997	-38,016	110,881	3,905	3,905	106,976						
Combustibles, Lubricantes y Aditivos	338,316	0	338,316	79,284	79,284	259,032						
Vestuario, Blancos, Prendas de Protección y Artículos Deportivos	0	28,662	28,662	0	0	0						
Materiales y Suministros Para Seguridad	0	0	0	0	0	0						
Herramientas, Refacciones y Accesorios Menores	39,602	9,207	48,809	29,288	29,288	19,522						
Servicios Generales	1,695,849	506	1,696,356	516,353	516,353	1,180,003						
Servicios Básicos	713,512	0	713,512	66,378	66,378	647,134						
Servicios de Arrendamiento	242,187	-57,093	185,095	84,120	84,120	100,974						
Servicios Profesionales, Científicos, Técnicos y Otros Servicios	150,274	0	150,274	74,077	74,077	76,197						
Servicios Financieros, Bancarios y Comerciales	70,834	506	71,340	31,378	31,378	39,962						
Servicios de Instalación, Reparación, Mantenimiento y Conservación	427,741	57,093	484,833	213,647	213,647	271,186						
Servicios de Comunicación Social y Publicidad	0	0	0	0	0	0						
Servicios de Traslado y Viáticos	90,976	0	90,976	46,752	46,752	44,224						
Servicios Oficiales	0	0	0	0	0	0						
Otros Servicios Generales	326	0	326	0	0	0						
Transferencias, Asignaciones, Subsidios y Otras Ayudas	9,000	0	9,000	0	0	9,000						
Transferencias Internas y Asignaciones al Sector Público	0	0	0	0	0	0						
Transferencias al Resto del Sector Público	0	0	0	0	0	0						
Subsidios y Subvenciones	0	0	0	0	0	0						
Ayudas Sociales	9,000	0	9,000	0	0	9,000						
Pensiones y Jubilaciones	0	0	0	0	0	0						
Transferencias a Fideicomisos, Mandatos y Otros Análogos	0	0	0	0	0	0						
Transferencias a la Seguridad Social	0	0	0	0	0	0						
Donativos	0	0	0	0	0	0						
Transferencias al Exterior	0	0	0	0	0	0						
Bienes Muebles, Inmuebles e Intangibles	0	0	0	0	0	0						
Mobiliario y Equipo de Administración	0	0	0	0	0	0						
Mobiliario y Equipo Educativo y Recreativo	0	0	0	0	0	0						
Equipo e Instrumental Médico y de Laboratorio	0	0	0	0	0	0						
Vehículos y Equipo de Transporte	0	0	0	0	0	0						
Equipo de Defensa y Seguridad	0	0	0	0	0	0						
Maquinaria, Otros Equipos y Herramientas	0	0	0	0	0	0						
Activos Biológicos	0	0	0	0	0	0						
Bienes Inmuebles	0	0	0	0	0	0						
Activos Intangibles	0	0	0	0	0	0						
Inversión Pública	0	0	0	0	0	0						
Obra Pública en Bienes de Dominio Público	0	0	0	0	0	0						
Obra Pública en Bienes Propios	0	0	0	0	0	0						
Proyectos Productivos y Acciones de Fomento	0	0	0	0	0	0						

CENTRO DE JUSTICIA PARA LAS MUJERES EN EL ESTADO
 Estado Analítico del Ejercicio del Presupuesto de Egresos
 Clasificación por Objeto del Gasto (Capítulo y Concepto)
 Del 1 de Enero al 31 de Mayo de 2021


Concepto	Aprobado		Ampliaciones/ (Reducciones)		Egresos Modificado		Devengado	Pagado	Subejercicio
	1	2	3 = (1 + 2)	4	5	6 = (3 + 4)			
Inversiones Financieras y Otras Provisiones	0	0	0	0	0	0	0	0	0
Inversiones Para el Fomento de Actividades Productivas	0	0	0	0	0	0	0	0	0
Acciones y Participaciones de Capital	0	0	0	0	0	0	0	0	0
Compra de Títulos y Valores	0	0	0	0	0	0	0	0	0
Concesión de Préstamos	0	0	0	0	0	0	0	0	0
Inversiones en Fideicomisos, Mandatos y Otros Análogos	0	0	0	0	0	0	0	0	0
Otras Inversiones Financieras	0	0	0	0	0	0	0	0	0
Provisiones para Contingencias y Otras Erogaciones Especiales	0	0	0	0	0	0	0	0	0
Participaciones y Aportaciones	0	0	0	0	0	0	0	0	0
Participaciones	0	0	0	0	0	0	0	0	0
Aportaciones	0	0	0	0	0	0	0	0	0
Convenios	0	0	0	0	0	0	0	0	0
Deuda Pública	0	0	0	0	0	0	0	0	0
Amortización de la Deuda Pública	0	0	0	0	0	0	0	0	0
Intereses de la Deuda Pública	0	0	0	0	0	0	0	0	0
Comisiones de la Deuda Pública	0	0	0	0	0	0	0	0	0
Gastos de la Deuda Pública	0	0	0	0	0	0	0	0	0
Costo por Coberturas	0	0	0	0	0	0	0	0	0
Apoyos Financieros	0	0	0	0	0	0	0	0	0
Adeudos de Ejercicios Fiscales Anteriores (Adefas)	0	0	0	0	0	0	0	0	0
Total del Gasto	11,684,375	506	11,684,881	4,004,225	11,684,881	4,004,225	4,004,225	7,680,656	



LIC. JULIETA MENDEZ SALAS
 COORDINADORA GENERAL DEL CENTRO DE JUSTICIA DE LAS MUJERES

CENTRO DE JUSTICIA PARA LAS MUJERES EN EL ESTADO
 Estado Analítico del Ejercicio del Presupuesto de Egresos
 Clasificación Funcional (Finalidad y Función)
 Del 1 de Enero al 31 de Mayo de 2021

Concepto	Egresos				Pagado	Subtotal
	Anulados	Ampliaciones (Previsiones)	Modificados	Devengado		
	1	4	3 = (1 + 2)	4	5	6 = (3 + 4)
Gobierno	0	0	0	0	0	0
Legislación						
Justicia						
Coordinación de la Política de Gobierno						
Relaciones Exteriores						
Asuntos Financieros y Hacendarios						
Seguridad Nacional						
Asuntos de Orden Público y de Seguridad Interior						
Otros Servicios Generales						
Desarrollo Social	11,684,375	506	11,684,881	4,004,225	4,004,225	7,680,656
Protección Ambiental						
Vivienda y Servicios a la Comunidad						
Salud						
Recreación, Cultura y Otras Manifestaciones Sociales						
Educación						
Protección Social						
Otros Asuntos Sociales	11,684,375	506	11,684,881	4,004,225	4,004,225	7,680,656
Desarrollo Económico	0	0	0	0	0	0
Asuntos Económicos, Comerciales y Laborales en General						
Agropecuaria, Silvicultura, Pesca y Caza						
Combustibles y Energía						
Minería, Manufacturas y Construcción						
Transporte						
Comunicaciones						
Turismo						
Ciencia, Tecnología e Innovación						
Otros Industrias y Otros Asuntos Económicos						
Otros no Clasificados en Funciones Anteriores	0	0	0	0	0	0
Transacciones de la Deuda Pública / Costo Financiero de la Deuda						
Transferencias, Participaciones y Aportaciones entre Diferentes Niveles y Ordenes de Gobierno						
Sanamiento del Sistema Financiero						
Adeudos de Ejercicios Fiscales Anteriores						
Total del Gasto	11,684,375	506	11,684,881	4,004,225	4,004,225	7,680,656



LIC. JULIETA MENDEZ SALÁS
 COORDINADORA GENERAL DEL CENTRO DE JUSTICIA DE LAS MUJERES

**CENTRO DE JUSTICIA PARA LAS MUJERES EN EL ESTADO
SAN LUIS POTOSÍ**



Utr: SUPERVISOR

Rep: rptEstadoPresupuestoEgresos_FF

Estado del Ejercicio del Presupuesto por Fuente de Financiamiento Al 31/may./2021

Fecha y hora de Impresión 08/jun./2021 06:03 p. m.

Objeto del Gasto	Unidad Administrativa	Aprobado	Ampliaciones / (Reducciones)	Presupuesto Vigente	Comprometido	Presupuesto Disponible para Comprometer	Devengado	Comprometido o No Devengado	Presupuesto Sin Devengar	Ejercido	Pagado	Cuentas por Pagar	Deuda
1000		\$9,008,711.46	\$0.00	\$9,008,711.46	\$9,008,711.46	\$0.00	\$3,278,519.98	\$5,730,191.48	\$5,730,191.48	\$3,278,519.98	\$3,278,519.98	\$0.00	\$0.00
1100	REMUNERACIONES AL PERSONAL DE CARÁCTER PE	\$6,461,623.56	\$130,000.00	\$6,591,623.56	\$6,591,623.56	\$0.00	\$2,755,130.17	\$3,836,493.39	\$3,836,493.39	\$2,755,130.17	\$2,755,130.17	\$0.00	\$0.00
1130	Sueldos base al personal permanente	\$6,461,623.56	\$130,000.00	\$6,591,623.56	\$6,591,623.56	\$0.00	\$2,755,130.17	\$3,836,493.39	\$3,836,493.39	\$2,755,130.17	\$2,755,130.17	\$0.00	\$0.00
1131	Sueldos base al personal permanente	\$5,925,472.64	\$130,000.00	\$6,055,472.64	\$6,055,472.64	\$0.00	\$2,532,150.62	\$3,524,322.02	\$3,524,322.02	\$2,532,150.62	\$2,532,150.62	\$0.00	\$0.00
1132	Complemento de sueldo	\$535,150.92	\$0.00	\$535,150.92	\$535,150.92	\$0.00	\$222,979.55	\$312,171.37	\$312,171.37	\$222,979.55	\$222,979.55	\$0.00	\$0.00
1300	REMUNERACIONES ADICIONALES Y ESPECIALES	\$972,069.06	\$0.00	\$972,069.06	\$972,069.06	\$0.00	\$0.00	\$972,069.06	\$972,069.06	\$0.00	\$0.00	\$0.00	\$0.00
1320	Primas de vacaciones, dominical y gratificación de fin de	\$972,069.06	\$0.00	\$972,069.06	\$972,069.06	\$0.00	\$0.00	\$972,069.06	\$972,069.06	\$0.00	\$0.00	\$0.00	\$0.00
1321	Primas de vacaciones, dominical y gratificación de fin de	\$67,636.26	\$0.00	\$67,636.26	\$67,636.26	\$0.00	\$0.00	\$67,636.26	\$67,636.26	\$0.00	\$0.00	\$0.00	\$0.00
1323	Gratificaciones anuales	\$904,432.80	\$0.00	\$904,432.80	\$904,432.80	\$0.00	\$0.00	\$904,432.80	\$904,432.80	\$0.00	\$0.00	\$0.00	\$0.00
1400	SEGURIDAD SOCIAL	\$1,336,288.98	\$0.00	\$1,336,288.98	\$1,336,288.98	\$0.00	\$523,389.81	\$812,899.17	\$812,899.17	\$523,389.81	\$523,389.81	\$0.00	\$0.00
1410	Aportaciones de seguridad social	\$908,560.20	\$0.00	\$908,560.20	\$908,560.20	\$0.00	\$213,248.95	\$395,311.25	\$395,311.25	\$213,248.95	\$213,248.95	\$0.00	\$0.00
1411	Aportaciones de seguridad social	\$908,560.20	\$0.00	\$908,560.20	\$908,560.20	\$0.00	\$213,248.95	\$395,311.25	\$395,311.25	\$213,248.95	\$213,248.95	\$0.00	\$0.00
1420	Aportaciones a fondos de vivienda	\$361,080.18	\$0.00	\$361,080.18	\$361,080.18	\$0.00	\$119,803.96	\$241,276.22	\$241,276.22	\$119,803.96	\$119,803.96	\$0.00	\$0.00
1421	Aportaciones a fondos de vivienda	\$361,080.18	\$0.00	\$361,080.18	\$361,080.18	\$0.00	\$119,803.96	\$241,276.22	\$241,276.22	\$119,803.96	\$119,803.96	\$0.00	\$0.00
1430	Aportaciones al sistema para el retiro	\$366,648.60	\$0.00	\$366,648.60	\$366,648.60	\$0.00	\$190,336.90	\$176,311.70	\$176,311.70	\$190,336.90	\$190,336.90	\$0.00	\$0.00
1431	Aportaciones al sistema para el retiro	\$366,648.60	\$0.00	\$366,648.60	\$366,648.60	\$0.00	\$190,336.90	\$176,311.70	\$176,311.70	\$190,336.90	\$190,336.90	\$0.00	\$0.00
1500	OTRAS PRESTACIONES SOCIALES Y ECONÓMICAS	\$108,729.86	\$0.00	\$108,729.86	\$108,729.86	\$0.00	\$0.00	\$108,729.86	\$108,729.86	\$0.00	\$0.00	\$0.00	\$0.00
1540	Prestaciones contractuales	\$108,729.86	\$0.00	\$108,729.86	\$108,729.86	\$0.00	\$0.00	\$108,729.86	\$108,729.86	\$0.00	\$0.00	\$0.00	\$0.00
1541	Prestaciones contractuales mensuales	\$12,000.00	\$0.00	\$12,000.00	\$12,000.00	\$0.00	\$0.00	\$12,000.00	\$12,000.00	\$0.00	\$0.00	\$0.00	\$0.00
1542	Prestaciones contractuales anuales	\$96,729.86	\$0.00	\$96,729.86	\$96,729.86	\$0.00	\$0.00	\$96,729.86	\$96,729.86	\$0.00	\$0.00	\$0.00	\$0.00
1600	PREVISIONES	\$130,000.00	-\$130,000.00	\$0.00	\$0.00	\$0.00	\$0.00	\$0.00	\$0.00	\$0.00	\$0.00	\$0.00	\$0.00
1610	Previsiones de carácter laboral, económica y de seguridad	\$130,000.00	-\$130,000.00	\$0.00	\$0.00	\$0.00	\$0.00	\$0.00	\$0.00	\$0.00	\$0.00	\$0.00	\$0.00
1611	Previsiones de carácter laboral, económica y de seguridad	\$130,000.00	-\$130,000.00	\$0.00	\$0.00	\$0.00	\$0.00	\$0.00	\$0.00	\$0.00	\$0.00	\$0.00	\$0.00
2000	MATERIALES Y SUMINISTROS	\$970,814.16	\$0.00	\$970,814.16	\$209,352.76	\$761,461.40	\$209,352.76	\$0.00	\$761,461.40	\$209,352.76	\$209,352.76	\$0.00	\$0.00
2100	MATERIALES DE ADMINISTRACIÓN, EMISIÓN DE DOC	\$293,872.28	\$0.00	\$293,872.28	\$24,249.91	\$269,622.37	\$24,249.91	\$0.00	\$269,622.37	\$24,249.91	\$24,249.91	\$0.00	\$0.00
2110	Materiales, útiles y equipos menores de oficina	\$115,601.77	\$0.00	\$115,601.77	\$10,675.80	\$104,925.97	\$10,675.80	\$0.00	\$104,925.97	\$10,675.80	\$10,675.80	\$0.00	\$0.00
2111	Materiales, útiles y equipos menores de oficina	\$115,601.77	\$0.00	\$115,601.77	\$10,675.80	\$104,925.97	\$10,675.80	\$0.00	\$104,925.97	\$10,675.80	\$10,675.80	\$0.00	\$0.00
2140	Materiales, útiles y equipos menores de tecnologías de la	\$43,526.13	\$0.00	\$43,526.13	\$2,030.02	\$41,496.11	\$2,030.02	\$0.00	\$41,496.11	\$2,030.02	\$2,030.02	\$0.00	\$0.00
2141	Materiales, útiles y equipos menores de tecnologías de la	\$43,526.13	\$0.00	\$43,526.13	\$2,030.02	\$41,496.11	\$2,030.02	\$0.00	\$41,496.11	\$2,030.02	\$2,030.02	\$0.00	\$0.00

CENTRO DE JUSTICIA PARA LAS MUJERES EN EL ESTADO SAN LUIS POTOSÍ

Estado del Ejercicio del Presupuesto por Fuente de Financiamiento Al 31/may./2021



Utr: SUPERVISOR
Rep: rptEstadoPresupuestoEgresos_FF

Fecha y hora de impresión: 06/jun./2021 06:03 p. m.

Objeto del Gasto	Unidad Administrativa	Aprobado	Ampliaciones / (Reducciones)	Presupuesto Vigente	Comprometido	Presupuesto Disponible para Comprometer	Devengado	Comprometido o No Devengado	Presupuesto Sin Devengar	Ejercido	Pagado	Cuentas por Pagar Deuda
2150	Material Impreso e información digital	\$7,836.34	\$0.00	\$7,836.34	\$0.00	\$7,836.34	\$0.00	\$0.00	\$7,836.34	\$0.00	\$0.00	\$0.00
2151	Material Impreso e información digital	\$7,836.34	\$0.00	\$7,836.34	\$0.00	\$7,836.34	\$0.00	\$0.00	\$7,836.34	\$0.00	\$0.00	\$0.00
2160	Material de limpieza	\$126,908.04	\$0.00	\$126,908.04	\$11,544.09	\$115,363.95	\$11,544.09	\$0.00	\$115,363.95	\$11,544.09	\$11,544.09	\$0.00
2161	Material de limpieza	\$126,908.04	\$0.00	\$126,908.04	\$11,544.09	\$115,363.95	\$11,544.09	\$0.00	\$115,363.95	\$11,544.09	\$11,544.09	\$0.00
2200	ALIMENTOS Y UTENSILIOS	\$109,876.23	\$0.00	\$109,876.23	\$41,609.68	\$68,266.55	\$41,609.68	\$0.00	\$68,266.55	\$41,609.68	\$41,609.68	\$0.00
2210	Productos alimenticios para personas	\$108,368.23	\$0.00	\$108,368.23	\$41,609.68	\$66,758.55	\$41,609.68	\$0.00	\$66,758.55	\$41,609.68	\$41,609.68	\$0.00
2211	Productos alimenticios para personas	\$100,568.87	\$0.00	\$100,568.87	\$41,609.68	\$58,979.19	\$41,609.68	\$0.00	\$58,979.19	\$41,609.68	\$41,609.68	\$0.00
2212	Alimentación en eventos oficiales	\$7,779.36	\$0.00	\$7,779.36	\$0.00	\$7,779.36	\$0.00	\$0.00	\$7,779.36	\$0.00	\$0.00	\$0.00
2230	Utensilios para el servicio de alimentación	\$1,508.00	\$0.00	\$1,508.00	\$0.00	\$1,508.00	\$0.00	\$0.00	\$1,508.00	\$0.00	\$0.00	\$0.00
2231	Utensilios para el servicio de alimentación	\$1,508.00	\$0.00	\$1,508.00	\$0.00	\$1,508.00	\$0.00	\$0.00	\$1,508.00	\$0.00	\$0.00	\$0.00
2400	MATERIALES Y ARTÍCULOS DE CONSTRUCCIÓN Y DE	\$40,250.93	\$146.50	\$40,397.43	\$2,354.50	\$38,042.93	\$2,354.50	\$0.00	\$38,042.93	\$2,354.50	\$2,354.50	\$0.00
2460	Material eléctrico y electrónico	\$12,516.02	\$0.00	\$12,516.02	\$0.00	\$12,516.02	\$0.00	\$0.00	\$12,516.02	\$0.00	\$0.00	\$0.00
2461	Material eléctrico y electrónico	\$12,516.02	\$0.00	\$12,516.02	\$0.00	\$12,516.02	\$0.00	\$0.00	\$12,516.02	\$0.00	\$0.00	\$0.00
2480	Materiales complementarios	\$27,614.91	\$0.00	\$27,614.91	\$2,068.00	\$25,526.91	\$2,068.00	\$0.00	\$25,526.91	\$2,068.00	\$2,068.00	\$0.00
2481	Materiales complementarios	\$27,614.91	\$0.00	\$27,614.91	\$2,068.00	\$25,526.91	\$2,068.00	\$0.00	\$25,526.91	\$2,068.00	\$2,068.00	\$0.00
2490	Otros materiales y artículos de construcción y reparación	\$120.00	\$146.50	\$266.50	\$266.50	\$0.00	\$266.50	\$0.00	\$0.00	\$266.50	\$266.50	\$0.00
2491	Otros materiales y artículos de construcción y reparación	\$120.00	\$146.50	\$266.50	\$266.50	\$0.00	\$266.50	\$0.00	\$0.00	\$266.50	\$266.50	\$0.00
2500	PRODUCTOS QUÍMICOS, FARMACÉUTICOS Y DE LAB	\$148,897.20	-\$38,015.83	\$110,881.37	\$3,905.25	\$106,976.12	\$3,905.25	\$0.00	\$106,976.12	\$3,905.25	\$3,905.25	\$0.00
2520	Fertilizantes, pesticidas y otros agroquímicos	\$0.00	\$140.00	\$140.00	\$140.00	\$0.00	\$140.00	\$0.00	\$0.00	\$140.00	\$140.00	\$0.00
2521	Fertilizantes, pesticidas y otros agroquímicos	\$0.00	\$140.00	\$140.00	\$140.00	\$0.00	\$140.00	\$0.00	\$0.00	\$140.00	\$140.00	\$0.00
2530	Medicinas y productos farmacéuticos	\$0.00	\$3,000.00	\$3,000.00	\$633.25	\$2,366.75	\$633.25	\$0.00	\$2,366.75	\$633.25	\$633.25	\$0.00
2531	Medicinas y productos farmacéuticos	\$0.00	\$3,000.00	\$3,000.00	\$633.25	\$2,366.75	\$633.25	\$0.00	\$2,366.75	\$633.25	\$633.25	\$0.00
2540	Materiales, accesorios y suministros médicos	\$148,897.20	-\$41,155.83	\$107,741.37	\$3,132.00	\$104,609.37	\$3,132.00	\$0.00	\$104,609.37	\$3,132.00	\$3,132.00	\$0.00
2541	Materiales, accesorios y suministros médicos	\$148,897.20	-\$41,155.83	\$107,741.37	\$3,132.00	\$104,609.37	\$3,132.00	\$0.00	\$104,609.37	\$3,132.00	\$3,132.00	\$0.00
2600	COMBUSTIBLES, LUBRICANTES Y ADITIVOS	\$338,315.61	\$0.00	\$338,315.61	\$79,283.89	\$259,031.72	\$79,283.89	\$0.00	\$259,031.72	\$79,283.89	\$79,283.89	\$0.00
2610	Combustibles, lubricantes y aditivos	\$338,315.61	\$0.00	\$338,315.61	\$79,283.89	\$259,031.72	\$79,283.89	\$0.00	\$259,031.72	\$79,283.89	\$79,283.89	\$0.00
2611	Combustibles, lubricantes y aditivos	\$338,315.61	\$0.00	\$338,315.61	\$79,283.89	\$259,031.72	\$79,283.89	\$0.00	\$259,031.72	\$79,283.89	\$79,283.89	\$0.00
2700	VESTUARIO, BLANCOS, PRENDAS DE PROTECCIÓN	\$0.00	\$28,682.00	\$28,682.00	\$28,682.00	\$0.00	\$28,682.00	\$0.00	\$0.00	\$28,682.00	\$28,682.00	\$0.00
2750	Blancos y otros productos textiles, excepto prendas de ve	\$0.00	\$28,682.00	\$28,682.00	\$28,682.00	\$0.00	\$28,682.00	\$0.00	\$0.00	\$28,682.00	\$28,682.00	\$0.00
2751	Blancos y otros productos textiles, excepto prendas de ve	\$0.00	\$28,682.00	\$28,682.00	\$28,682.00	\$0.00	\$28,682.00	\$0.00	\$0.00	\$28,682.00	\$28,682.00	\$0.00
2900	HERRAMIENTAS, REFACCIONES Y ACCESORIOS MEN	\$39,601.91	\$9,207.33	\$48,809.24	\$29,287.53	\$19,521.71	\$29,287.53	\$0.00	\$19,521.71	\$29,287.53	\$29,287.53	\$0.00



Urr: SUPERVISOR
Rep: rptEstadoPresupuestoEgresos_FF

CENTRO DE JUSTICIA PARA LAS MUJERES EN EL ESTADO SAN LUIS POTOSÍ

Estado del Ejercicio del Presupuesto por Fuente de Financiamiento Al 31/may./2021

Fecha y hora de Impresión: 06/jun./2021 06:03 p. m.

Objeto del Gasto	Aprobado	Ampliaciones / (reducciones)	Presupuesto Vigente	Comprometido	Presupuesto Disponible para Comprometer		Devengado	Comprometido o No Devengado	Presupuesto Sin Devengar	Ejercido	Pagado	Cuentas por Pagar Deuda
					Disponible para Comprometer	Devengado						
2910 Herramientas menores	\$6,473.48	\$0.00	\$6,473.48	\$630.00	\$5,843.48	\$630.00	\$630.00	\$0.00	\$5,843.48	\$630.00	\$630.00	\$0.00
2911 Herramientas menores	\$6,473.48	\$0.00	\$6,473.48	\$630.00	\$5,843.48	\$630.00	\$630.00	\$0.00	\$5,843.48	\$630.00	\$630.00	\$0.00
2920 Refacciones y accesorios menores de edificios	\$5,131.66	\$0.00	\$5,131.66	\$1,420.00	\$3,711.66	\$1,420.00	\$1,420.00	\$0.00	\$3,711.66	\$1,420.00	\$1,420.00	\$0.00
2921 Refacciones y accesorios menores de edificios	\$5,131.66	\$0.00	\$5,131.66	\$1,420.00	\$3,711.66	\$1,420.00	\$1,420.00	\$0.00	\$3,711.66	\$1,420.00	\$1,420.00	\$0.00
2940 Refacciones y accesorios menores de equipo de comput.	\$9,966.57	\$0.00	\$9,966.57	\$0.00	\$9,966.57	\$0.00	\$0.00	\$0.00	\$9,966.57	\$0.00	\$0.00	\$0.00
2941 Refacciones y accesorios menores de equipo de comput.	\$9,966.57	\$0.00	\$9,966.57	\$0.00	\$9,966.57	\$0.00	\$0.00	\$0.00	\$9,966.57	\$0.00	\$0.00	\$0.00
2960 Refacciones y accesorios menores de equipo de transport	\$18,030.20	\$9,207.53	\$27,237.53	\$27,237.53	\$0.00	\$27,237.53	\$27,237.53	\$0.00	\$0.00	\$27,237.53	\$27,237.53	\$0.00
2961 Refacciones y accesorios menores de equipo de transport	\$18,030.20	\$9,207.53	\$27,237.53	\$27,237.53	\$0.00	\$27,237.53	\$27,237.53	\$0.00	\$0.00	\$27,237.53	\$27,237.53	\$0.00
3000 SERVICIOS GENERALES	\$1,696,849.38	\$606.29	\$1,696,355.67	\$516,352.59	\$1,180,003.08	\$516,352.59	\$516,352.59	\$0.00	\$1,180,003.08	\$516,352.59	\$516,352.59	\$0.00
3100 SERVICIOS BÁSICOS	\$713,511.68	\$0.00	\$713,511.68	\$66,377.82	\$647,133.86	\$66,377.82	\$66,377.82	\$0.00	\$647,133.86	\$66,377.82	\$66,377.82	\$0.00
3110 Energía eléctrica	\$589,488.62	\$0.00	\$589,488.62	\$35,484.00	\$554,004.62	\$35,484.00	\$35,484.00	\$0.00	\$554,004.62	\$35,484.00	\$35,484.00	\$0.00
3111 Energía eléctrica	\$389,488.62	\$0.00	\$389,488.62	\$35,484.00	\$354,004.62	\$35,484.00	\$35,484.00	\$0.00	\$354,004.62	\$35,484.00	\$35,484.00	\$0.00
3113 Otros pagos derivados de la prestación del servicio electr	\$200,000.00	\$0.00	\$200,000.00	\$0.00	\$200,000.00	\$0.00	\$0.00	\$0.00	\$200,000.00	\$0.00	\$0.00	\$0.00
3130 Agua	\$14,800.37	\$0.00	\$14,800.37	\$10,213.13	\$4,587.24	\$10,213.13	\$10,213.13	\$0.00	\$4,587.24	\$10,213.13	\$10,213.13	\$0.00
3131 Agua	\$14,800.37	\$0.00	\$14,800.37	\$10,213.13	\$4,587.24	\$10,213.13	\$10,213.13	\$0.00	\$4,587.24	\$10,213.13	\$10,213.13	\$0.00
3140 Telefonía tradicional	\$81,121.50	\$0.00	\$81,121.50	\$15,183.07	\$65,938.43	\$15,183.07	\$15,183.07	\$0.00	\$65,938.43	\$15,183.07	\$15,183.07	\$0.00
3141 Telefonía tradicional	\$81,121.50	\$0.00	\$81,121.50	\$15,183.07	\$65,938.43	\$15,183.07	\$15,183.07	\$0.00	\$65,938.43	\$15,183.07	\$15,183.07	\$0.00
3150 Telefonía celular	\$24,586.00	\$0.00	\$24,586.00	\$5,237.00	\$19,349.00	\$5,237.00	\$5,237.00	\$0.00	\$19,349.00	\$5,237.00	\$5,237.00	\$0.00
3151 Telefonía celular	\$24,586.00	\$0.00	\$24,586.00	\$5,237.00	\$19,349.00	\$5,237.00	\$5,237.00	\$0.00	\$19,349.00	\$5,237.00	\$5,237.00	\$0.00
3180 Servicios postales y telegráficos	\$3,515.19	\$0.00	\$3,515.19	\$260.62	\$3,254.57	\$260.62	\$260.62	\$0.00	\$3,254.57	\$260.62	\$260.62	\$0.00
3181 Servicios postales y telegráficos	\$3,515.19	\$0.00	\$3,515.19	\$260.62	\$3,254.57	\$260.62	\$260.62	\$0.00	\$3,254.57	\$260.62	\$260.62	\$0.00
3200 SERVICIOS DE ARRENDAMIENTO	\$242,187.15	-\$57,092.58	\$185,094.57	\$84,120.30	\$100,974.27	\$84,120.30	\$84,120.30	\$0.00	\$100,974.27	\$84,120.30	\$84,120.30	\$0.00
3220 Arrendamiento de edificios	\$150,000.00	-\$57,092.58	\$92,907.42	\$64,100.00	\$28,807.42	\$64,100.00	\$64,100.00	\$0.00	\$28,807.42	\$64,100.00	\$64,100.00	\$0.00
3221 Arrendamiento de edificios	\$150,000.00	-\$57,092.58	\$92,907.42	\$64,100.00	\$28,807.42	\$64,100.00	\$64,100.00	\$0.00	\$28,807.42	\$64,100.00	\$64,100.00	\$0.00
3230 Arrendamiento de mobiliario y equipo de administración, t	\$92,187.15	\$0.00	\$92,187.15	\$20,020.30	\$72,166.85	\$20,020.30	\$20,020.30	\$0.00	\$72,166.85	\$20,020.30	\$20,020.30	\$0.00
3231 Arrendamiento de mobiliario y equipo de administración, t	\$92,187.15	\$0.00	\$92,187.15	\$20,020.30	\$72,166.85	\$20,020.30	\$20,020.30	\$0.00	\$72,166.85	\$20,020.30	\$20,020.30	\$0.00
3300 SERVICIOS PROFESIONALES, CIENTÍFICOS, TÉCNIC	\$160,274.00	\$0.00	\$160,274.00	\$74,077.36	\$86,196.64	\$74,077.36	\$74,077.36	\$0.00	\$86,196.64	\$74,077.36	\$74,077.36	\$0.00
3310 Servicios legales, de contabilidad, auditoría y relacionado	\$106,488.00	\$0.00	\$106,488.00	\$39,305.36	\$67,182.64	\$39,305.36	\$39,305.36	\$0.00	\$67,182.64	\$39,305.36	\$39,305.36	\$0.00
3311 Servicios legales, de contabilidad, auditoría y relacionado	\$106,488.00	\$0.00	\$106,488.00	\$39,305.36	\$67,182.64	\$39,305.36	\$39,305.36	\$0.00	\$67,182.64	\$39,305.36	\$39,305.36	\$0.00
3390 Servicios profesionales, científicos y técnicos integrales	\$43,786.00	\$0.00	\$43,786.00	\$34,772.00	\$9,014.00	\$34,772.00	\$34,772.00	\$0.00	\$9,014.00	\$34,772.00	\$34,772.00	\$0.00
3391 Servicios profesionales, científicos y técnicos integrales	\$43,786.00	\$0.00	\$43,786.00	\$34,772.00	\$9,014.00	\$34,772.00	\$34,772.00	\$0.00	\$9,014.00	\$34,772.00	\$34,772.00	\$0.00

CENTRO DE JUSTICIA PARA LAS MUJERES EN EL ESTADO SAN LUIS POTOSI

Estado del Ejercicio del Presupuesto por Fuente de Financiamiento Al 31/may./2021

Ucr: SUPERVISOR
Rep: rptEstadoPresupuestoEgresos_FF

Fecha y hora de Impresión: 08/jun./2021
06:03 p. m.

Objeto del Gasto	Aprobado	Ampliaciones / (Reducciones)	Presupuesto Vigente	Comprometido	Presupuesto Disponible para Comprometer		Comprometido o No Devengado	Presupuesto Sin Devengar	Ejercido	Pagado	Cuentas por Pagar Deuda
					Comprometido	Devengado					
3400 SERVICIOS FINANCIEROS, BANCARIOS Y COMERCIA	\$70,833.50	\$506.29	\$71,339.79	\$31,377.73	\$39,962.06	\$0.00	\$0.00	\$39,962.06	\$31,377.73	\$31,377.73	\$0.00
3410 Servicios financieros y bancarios	\$6,618.88	\$506.29	\$7,125.17	\$3,067.04	\$4,058.13	\$0.00	\$0.00	\$4,058.13	\$3,067.04	\$3,067.04	\$0.00
3411 Servicios financieros y bancarios	\$6,618.88	\$506.29	\$7,125.17	\$3,067.04	\$4,058.13	\$0.00	\$0.00	\$4,058.13	\$3,067.04	\$3,067.04	\$0.00
3450 Seguro de bienes patrimoniales	\$64,214.62	\$0.00	\$64,214.62	\$28,310.69	\$35,903.93	\$0.00	\$0.00	\$35,903.93	\$28,310.69	\$28,310.69	\$0.00
3451 Seguro de bienes patrimoniales	\$64,214.62	\$0.00	\$64,214.62	\$28,310.69	\$35,903.93	\$0.00	\$0.00	\$35,903.93	\$28,310.69	\$28,310.69	\$0.00
3500 SERVICIOS DE INSTALACIÓN, REPARACIÓN, MANTE	\$427,740.81	\$7,092.68	\$434,833.39	\$213,647.29	\$271,186.10	\$0.00	\$0.00	\$271,186.10	\$213,647.29	\$213,647.29	\$0.00
3510 Conservación y mantenimiento menor de inmuebles	\$66,887.83	\$7,092.68	\$123,980.41	\$123,980.41	\$0.00	\$0.00	\$0.00	\$0.00	\$123,980.41	\$123,980.41	\$0.00
3511 Conservación y mantenimiento menor de inmuebles	\$66,887.83	\$7,092.68	\$123,980.41	\$123,980.41	\$0.00	\$0.00	\$0.00	\$0.00	\$123,980.41	\$123,980.41	\$0.00
3550 Reparación y mantenimiento de equipo de transporte	\$111,293.17	\$0.00	\$111,293.17	\$18,593.04	\$92,700.13	\$0.00	\$0.00	\$92,700.13	\$18,593.04	\$18,593.04	\$0.00
3551 Reparación y mantenimiento de equipo de transporte	\$111,293.17	\$0.00	\$111,293.17	\$18,593.04	\$92,700.13	\$0.00	\$0.00	\$92,700.13	\$18,593.04	\$18,593.04	\$0.00
3580 Servicios de limpieza y manejo de desechos	\$207,989.52	\$0.00	\$207,989.52	\$68,521.84	\$139,467.68	\$0.00	\$0.00	\$139,467.68	\$68,521.84	\$68,521.84	\$0.00
3581 Servicios de limpieza y manejo de desechos	\$207,989.52	\$0.00	\$207,989.52	\$68,521.84	\$139,467.68	\$0.00	\$0.00	\$139,467.68	\$68,521.84	\$68,521.84	\$0.00
3590 Servicios de jardinería y fumigación	\$41,570.29	\$0.00	\$41,570.29	\$2,552.00	\$39,018.29	\$0.00	\$0.00	\$39,018.29	\$2,552.00	\$2,552.00	\$0.00
3591 Servicios de jardinería y fumigación	\$41,570.29	\$0.00	\$41,570.29	\$2,552.00	\$39,018.29	\$0.00	\$0.00	\$39,018.29	\$2,552.00	\$2,552.00	\$0.00
3700 SERVICIOS DE TRASLADOS Y VIÁTICOS	\$90,976.24	\$0.00	\$90,976.24	\$46,752.09	\$44,224.15	\$0.00	\$0.00	\$44,224.15	\$46,752.09	\$46,752.09	\$0.00
3750 Viajeros en el país	\$90,976.24	\$0.00	\$90,976.24	\$46,752.09	\$44,224.15	\$0.00	\$0.00	\$44,224.15	\$46,752.09	\$46,752.09	\$0.00
3751 Viajeros en el país	\$90,976.24	\$0.00	\$90,976.24	\$46,752.09	\$44,224.15	\$0.00	\$0.00	\$44,224.15	\$46,752.09	\$46,752.09	\$0.00
3900 OTROS SERVICIOS GENERALES	\$326.00	\$0.00	\$326.00	\$0.00	\$326.00	\$0.00	\$0.00	\$326.00	\$0.00	\$0.00	\$0.00
3920 Impuestos y derechos	\$326.00	\$0.00	\$326.00	\$0.00	\$326.00	\$0.00	\$0.00	\$326.00	\$0.00	\$0.00	\$0.00
3921 Impuestos y derechos	\$326.00	\$0.00	\$326.00	\$0.00	\$326.00	\$0.00	\$0.00	\$326.00	\$0.00	\$0.00	\$0.00
4000 TRANSFERENCIAS, ASIGNACIONES, SUBSIDIO	\$9,000.00	\$0.00	\$9,000.00	\$0.00	\$9,000.00	\$0.00	\$0.00	\$9,000.00	\$0.00	\$0.00	\$0.00
4400 AYUDAS SOCIALES	\$9,000.00	\$0.00	\$9,000.00	\$0.00	\$9,000.00	\$0.00	\$0.00	\$9,000.00	\$0.00	\$0.00	\$0.00
4410 Ayudas sociales a personas	\$9,000.00	\$0.00	\$9,000.00	\$0.00	\$9,000.00	\$0.00	\$0.00	\$9,000.00	\$0.00	\$0.00	\$0.00
4411 Ayudas sociales a personas	\$9,000.00	\$0.00	\$9,000.00	\$0.00	\$9,000.00	\$0.00	\$0.00	\$9,000.00	\$0.00	\$0.00	\$0.00
TRANSFERENCIA DE GOBIERNO DEL	\$11,664,375.00	\$506.29	\$11,664,881.29	\$7,343,416.91	\$7,950,464.48	\$0.00	\$5,730,191.48	\$7,950,464.48	\$4,004,226.33	\$4,004,226.33	\$0.00
Total Final	\$11,664,375.00	\$506.29	\$11,664,881.29	\$7,343,416.91	\$7,950,464.48	\$0.00	\$5,730,191.48	\$7,950,464.48	\$4,004,226.33	\$4,004,226.33	\$0.00



Uer: SUPERVISOR
 Rep: rptEstadoPresupuestoEgresos_FF

**CENTRO DE JUSTICIA PARA LAS MUJERES EN EL ESTADO
 SAN LUIS POTOSI**
 Estado del Ejercicio del Presupuesto por Fuente de Financiamiento Al 31/may./2021

Fecha y hora de impresión: 05/jun./2021 06:03 p. m.

Unidad Administrativa	Objeto del Gasto	Aprobado	Ampliaciones / Reducciones	Presupuesto Vigerante	Comprometido	Presupuesto Disponible para Comprometer	Devengado	Comprometido o No Devengado	Presupuesto Sin Devengar	Ejercido	Pagado	Cuentas por Pagar Deuda
-----------------------	------------------	----------	----------------------------	-----------------------	--------------	---	-----------	-----------------------------	--------------------------	----------	--------	-------------------------

LIC. JULIETA MENDEZ SALAS
 COORDINADORA GENERAL DEL CENTRO DE JUSTICIA DE LAS MUJERES