

COMISION ESTATAL DE GARANTIA DE ACCESO A LA INFORMACION PUBLICA (CEGAIP)

Estado Analítico del Ejercicio del Presupuesto de Egresos

Clasificación por Objeto del Gasto (Capítulo y Concepto)

Del 1 de Enero al 31 de Mayo de 2021

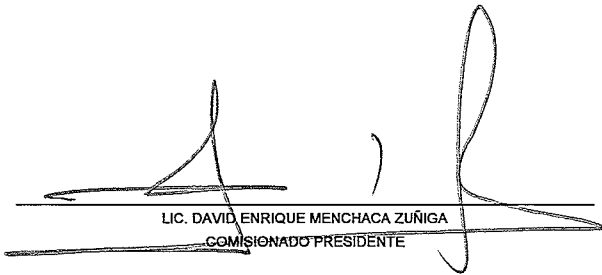
Concepto	Egresos					
	Aprobado	Ampliaciones/ (Reducciones)	Modificado	Devengado	Pagado	Subejercicio
	1	2	3 = (1 + 2)	4	5	6 = (3 - 4)
<b>Servicios Personales</b>	<b>28,672,553</b>	<b>-3,488,178</b>	<b>25,184,375</b>	<b>8,952,143</b>	<b>8,681,001</b>	<b>16,232,232</b>
Remuneraciones al Personal de Carácter Permanente	14,578,313	-768,270	13,810,043	5,530,638	5,530,638	8,279,405
Remuneraciones al Personal de Carácter Transitorio	2,856,650	-2,491,422	365,228	365,228	365,228	0
Remuneraciones Adicionales y Especiales	4,456,494	-227,136	4,229,358	692,807	692,807	3,536,551
Seguridad Social	3,941,268	-520,199	3,421,069	1,296,005	1,024,863	2,125,064
Otras Prestaciones Sociales y Económicas	2,476,912	-101,600	2,375,312	916,250	916,250	1,459,062
Previsiones	0	626,448	626,448	0	0	626,448
Pago de Estímulos a Servidores Públicos	362,916	-6,000	356,916	151,215	151,215	205,701
<b>Materiales y Suministros</b>	<b>569,251</b>	<b>-32,645</b>	<b>536,607</b>	<b>54,393</b>	<b>54,393</b>	<b>482,214</b>
Materiales de Administración, Emisión de Documentos y Artículos Oficiales	401,800	-22,330	379,470	46,540	46,540	332,930
Alimentos y Utensilios	17,500	0	17,500	2,726	2,726	14,774
Materias Primas y Materiales de Producción y Comercialización	0	0	0	0	0	0
Materiales y Artículos de Construcción y de Reparación	5,000	0	5,000	0	0	5,000
Productos Químicos, Farmacéuticos y de Laboratorio	2,000	0	2,000	0	0	2,000
Combustibles, Lubrificantes y Aditivos	105,000	-10,000	95,000	0	0	95,000
Vestuario, Blancos, Prendas de Protección y Artículos Deportivos	0	0	0	0	0	0
Materiales y Suministros Para Seguridad	0	0	0	0	0	0
Herramientas, Refacciones y Accesorios Menores	37,951	-314	37,637	5,127	5,127	32,510
<b>Servicios Generales</b>	<b>3,710,122</b>	<b>-1,676,486</b>	<b>2,033,637</b>	<b>386,679</b>	<b>347,675</b>	<b>1,646,957</b>
Servicios Básicos	303,700	-12,040	291,660	85,389	85,389	206,272
Servicios de Arrendamiento	1,867,583	-1,862,571	5,012	0	0	5,012
Servicios Profesionales, Científicos, Técnicos y Otros Servicios	197,179	270,344	467,523	66,070	66,070	401,453
Servicios Financieros, Bancarios y Comerciales	53,500	12,706	66,206	15,875	15,875	50,331
Servicios de Instalación, Reparación, Mantenimiento y Conservación	217,700	-131,703	85,997	2,382	2,382	83,615
Servicios de Comunicación Social y Publicidad	6,000	4,667	10,667	4,667	4,667	6,000
Servicios de Traslado y Viáticos	168,500	74,245	242,745	1,741	1,741	241,004
Servicios Oficiales	19,000	0	19,000	0	0	19,000
Otros Servicios Generales	876,960	-32,134	844,826	210,555	171,551	634,271
<b>Transferencias, Asignaciones, Subsidios y Otras Ayudas</b>	<b>0</b>	<b>0</b>	<b>0</b>	<b>0</b>	<b>0</b>	<b>0</b>
Transferencias Internas y Asignaciones al Sector Público	0	0	0	0	0	0
Transferencias al Resto del Sector Público	0	0	0	0	0	0
Subsidios y Subvenciones	0	0	0	0	0	0
Ayudas Sociales	0	0	0	0	0	0
Pensiones y Jubilaciones	0	0	0	0	0	0
Transferencias a Fideicomisos, Mandatos y Otros Análogos	0	0	0	0	0	0
Transferencias a la Seguridad Social	0	0	0	0	0	0
Donativos	0	0	0	0	0	0
Transferencias al Exterior	0	0	0	0	0	0
<b>Bienes Muebles, Inmuebles e Intangibles</b>	<b>330,000</b>	<b>-314,716</b>	<b>15,284</b>	<b>15,284</b>	<b>15,284</b>	<b>0</b>
Mobiliario y Equipo de Administración	100,000	-100,000	0	0	0	0
Mobiliario y Equipo Educativo y Recreativo	0	0	0	0	0	0
Equipo e Instrumental Médico y de Laboratorio	0	0	0	0	0	0
Vehículos y Equipo de Transporte	0	0	0	0	0	0
Equipo de Defensa y Seguridad	0	0	0	0	0	0
Maquinaria, Otros Equipos y Herramientas	0	0	0	0	0	0
Activos Biológicos	0	0	0	0	0	0
Bienes Inmuebles	0	0	0	0	0	0
Activos Intangibles	230,000	-214,716	15,284	15,284	15,284	0


Handwritten signatures and marks on the right side of the page, including a large '3' and a signature.

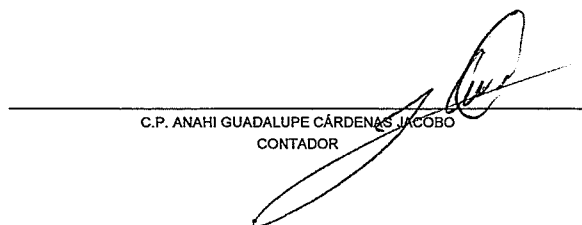
COMISION ESTATAL DE GARANTIA DE ACCESO A LA INFORMACION PUBLICA (CEGAIP)  
 Estado Analítico del Ejercicio del Presupuesto de Egresos  
 Clasificación por Objeto del Gasto (Capítulo y Concepto)  
 Del 1 de Enero al 31 de Mayo de 2021

Concepto	Egresos					
	Aprobado	Ampliaciones/ (Reducciones)	Modificado	Devengado	Pagado	Subejercicio
	1	2	3 = (1 + 2)	4	5	6 = (3 - 4)
<b>inversión Pública</b>	0	5,995,000	5,995,000	1,186,112	1,186,112	4,808,888
Obra Pública en Bienes de Dominio Público	0	0	0	0	0	0
Obra Pública en Bienes Propios	0	0	0	0	0	0
Proyectos Productivos y Acciones de Fomento	0	5,995,000	5,995,000	1,186,112	1,186,112	4,808,888
<b>Inversiones Financieras y Otras Provisiones</b>	0	0	0	0	0	0
Inversiones Para el Fomento de Actividades Productivas	0	0	0	0	0	0
Acciones y Participaciones de Capital	0	0	0	0	0	0
Compra de Títulos y Valores	0	0	0	0	0	0
Concesión de Préstamos	0	0	0	0	0	0
Inversiones en Fideicomisos, Mandatos y Otros Análogos	0	0	0	0	0	0
Otras Inversiones Financieras	0	0	0	0	0	0
Provisiones para Contingencias y Otras Erogaciones Especiales	0	0	0	0	0	0
<b>Participaciones y Aportaciones</b>	0	0	0	0	0	0
Participaciones	0	0	0	0	0	0
Aportaciones	0	0	0	0	0	0
Convenios	0	0	0	0	0	0
<b>Deuda Pública</b>	0	0	0	0	0	0
Amortización de la Deuda Pública	0	0	0	0	0	0
Intereses de la Deuda Pública	0	0	0	0	0	0
Comisiones de la Deuda Pública	0	0	0	0	0	0
Gastos de la Deuda Pública	0	0	0	0	0	0
Costo por Coberturas	0	0	0	0	0	0
Apoyos Financieros	0	0	0	0	0	0
Adeudos de Ejercicios Fiscales Anteriores (Adefas)	0	0	0	0	0	0
<b>Total del Gasto</b>	33,281,927	482,976	33,764,903	10,594,611	10,284,465	23,170,291

Bajo protesta de decir verdad declaramos que los Estados Financieros y sus Notas son razonablemente correctos y responsabilidad del emisor

  
 LIC. DAVID ENRIQUE MENCHACA ZUÑIGA  
 COMISIONADO PRESIDENTE

  
 C.P. AMELIA SALAZAR GONZALEZ  
 DIRECTORA DE ADMINISTRACIÓN Y FINANZAS

  
 C.P. ANAHI GUADALUPE CÁRDENAS JACOBO  
 CONTADOR

  
 C.P. MAYRA MARTÍNEZ MARTÍNEZ  
 CONTADOR