

**GOBIERNO DEL ESTADO
DE SAN LUIS POTOSÍ**



*10 de junio del 2021
Oficio. No. MV/078*

**JOAQUÍN HERRÁN LÓPEZ
DIRECTOR DE CONTABILIDAD GUBERNAMENTAL
SECRETARIA DE FINANZAS
P R E S E N T E.-**

Anexo encontrara los Estados Financieros correspondientes al mes de **MAYO** Cierre del Ejercicio de 2021, de esta institución. En el entendido que se agregó la nota que debía ser incorporada a los estados financieros.

Sin otro particular, hago propicia la ocasión para enviarle un cordial saludo.

ATENTAMENTE


**CLAUDIA CANALES ZAMBRANO
DIRECTORA MUSEO DEL VIRREINATO**

*10 de junio del 2021
1:51:11 pm. L.H.C.*

c. c. p. minutario- expediente

"2021, Año de la Solidaridad médica, administrativa y civil, que colabora en la contingencia sanitaria del COVID 19"

INFORMACION CONTABLE

(8)

- 1.- ESTADO DE ACTIVIDADES (COMPARATIVO CON AÑO ANTERIOR)
- 2.- ESTADO DE SITUACION FINANCIERA (COMPARATIVO CON AÑO ANTERIOR)
- 3.-ESTADO DE VARIACIÓN EN LA HACIENDA PÚBLICA.
- 4.- ESTADO DE CAMBIOS EN LA SITUACIÓN FINANCIERA.
- 5.- ESTADO DE FLUJOS DE EFECTIVO (COMPARATIVO CON AÑO ANTERIOR).
- 6.- NOTAS A LOS ESTADOS FINANCIEROS.
- 7.- ESTADO ANALITICO DEL ACTIVO (SALDO INICIAL AL CIERRE DEL EJERCICIO ANTERIOR).
- 8.- ESTADO ANALITICO DE LA DEUDA Y OTROS PASIVOS (SALDO INICIAL AL CIERRE DEL EJERCICIO ANTERIOR).


Museo del Virreinato
Estado de Actividades
Del 01 al 31 de Mayo del 2021.
(Cifras en Pesos)



	2021	2020
INGRESOS Y OTROS BENEFICIOS		
Ingresos de la Gestión:	\$ 23,190	\$ 128,557
Impuestos	-	-
Cuotas y Aportaciones de Seguridad Social	-	-
Contribuciones de Mejoras	-	-
Derechos	23,190	128,557
Productos de Tipo Corriente	-	-
Aprovechamientos de Tipo Corriente	-	-
Ingresos por Venta de Bienes y Servicios	-	-
Pendientes de Liquidación o Pago	-	-
Participaciones, Aportaciones, Convenios, Incentivos Derivados de la Colaboración Fiscal, Fondos Distintos de		
Aportaciones, Transferencias, Asignaciones, Subsidios y Subvenciones, y Pensiones y Jubilaciones	\$ 652,188	\$ 635,424
Participaciones y Aportaciones	652,188	635,424
Transferencias, Asignaciones, Subsidios y Otras ayudas	-	-
Convenios	-	-
Otros Ingresos y Beneficios	\$ -	\$ -
Ingresos Financieros	-	-
Incremento por Variación de Inventarios	-	-
Disminución del Exceso de Estimaciones por Pérdida o Deterioro u Obsolescencia	-	-
Disminución del Exceso de Provisiones	-	-
Otros Ingresos y Beneficios Varios	-	-
Total de Ingresos y Otros Beneficios	\$ 675,378	\$ 763,981
GASTOS Y OTRAS PÉRDIDAS		
Gastos de Funcionamiento	\$ 591,568	\$ 639,444
Servicios Personales	331,873	329,982
Materiales y Suministros	20,151	22,746
Servicios Generales	239,544	286,716
Transferencias, Asignaciones, Subsidios y Otras Ayudas	\$ -	\$ -
Transferencias Internas y Asignaciones al Sector Público	-	-
Transferencias al Resto del Sector Público	-	-
Subsidios y Subvenciones	-	-
Ayudas Sociales	-	-
Pensiones y Jubilaciones	-	-
Transferencias a Fideicomisos, Mandatos y Contratos Análogos	-	-
Transferencias a la Seguridad Social	-	-
Donativo	-	-
Transferencias al Exterior	-	-
Participaciones y Aportaciones		
Participaciones	-	-
Aportaciones	-	-
Convenios	-	-
Intereses, Comisiones y otros Gastos de la Deuda Pública	\$ -	\$ -
Intereses de la Deuda Pública	-	-
Comisiones de la Deuda Pública	-	-
Gastos de la Deuda Pública	-	-
Costo por Coberturas	-	-
Apoyos Financieros	-	-
Otros Gastos y Pérdidas Extraordinarias	\$ -	\$ 4,000
Estimaciones, Depreciaciones, Deterioros, Obsolescencia y Amortizaciones	-	-
Provisiones	-	-
Disminución de Inventarios	-	-
Aumento por Insuficiencia de Estimaciones por Pérdida o Deterioro u Obsolescencia	-	-
Aumento por Insuficiencia de Provisiones	-	4,000
Otros Gastos	-	-
Inversión Pública	\$ -	\$ -
Inversión Pública no Capitalizable	-	-
Total de Gastos y Otras Pérdidas	\$ 591,568	\$ 635,444
Resultados del Ejercicio (Ahorro/Desahorro)	\$ 83,810	\$ 128,537

10 JUN 2021
14:20 pm. L/R

1) No incluyen: Utilidades e Intereses. Por regla de Presentación se revelan como Ingresos Financieros

AUTORIZO

 C. CLAUDIA CANALES ZAMBRANO
 DIRECTOR GENERAL DEL MVI

MUSEO DEL VIRREINATO
SAN LUIS POTOSI
Estado de Variaciones en la Hacienda Pública
Del 01/Mayo/2020 Al 31/Mayo/2021

Rep: rptEstadoVariacionHacienda

Concepto	Hacienda Pública/ Patrimonio Contribuido	Hacienda Pública/ Patrimonio Generado			Exceso o Insuficiencia en la Actualización de la Hacienda Pública / Patrimonio	Total
		Ejercicios Anteriores	Ejercicio Del			
HACIENDA PÚBLICA/PATRIMONIO CONTRIBUIDO NETO 2019	\$0.00	\$0.00	\$0.00	\$0.00	\$0.00	
APORTACIONES	\$0.00	\$0.00	\$0.00	\$0.00	\$0.00	
DONACIONES DE CAPITAL	\$0.00	\$0.00	\$0.00	\$0.00	\$0.00	
ACTUALIZACIÓN DE LA HACIENDA PÚBLICA/PATRIMONIO	\$0.00	\$0.00	\$0.00	\$0.00	\$0.00	
HACIENDA PÚBLICA /PATRIMONIO GENERADO NETO 2019	\$0.00	\$991,735.00	\$128,537.06	\$0.00	\$1,120,272.06	
RESULTADOS DEL EJERCICIO (AHORRO/ DESAHORRO)	\$0.00	\$0.00	128,537.06	\$0.00	\$128,537.06	
RESULTADOS DE EJERCICIOS ANTERIORES	\$0.00	991,735.00	\$0.00	\$0.00	\$991,735.00	
REVALUOS	\$0.00	\$0.00	\$0.00	\$0.00	\$0.00	
RESERVAS	\$0.00	\$0.00	\$0.00	\$0.00	\$0.00	
RECTIFICACIONES DE RESULTADOS DE EJERCICIOS ANTERIORES	\$0.00	-	-	\$0.00	\$0.00	
EXCESO O INSUFICIENCIA EN LA ACTUALIZACIÓN DE LA HACIENDA PÚBLICA/PATRIMONIO NETO 2019	\$0.00	\$0.00	\$0.00	\$0.00	\$0.00	
RESULTADO POR POSICIÓN MONETARIA	\$0.00	\$0.00	\$0.00	\$0.00	\$0.00	
RESULTADO POR TENENCIA DE ACTIVOS NO MONETARIOS	\$0.00	\$0.00	\$0.00	\$0.00	\$0.00	
HACIENDA PÚBLICA / PATRIMONIO NETO FINAL 2020	\$0.00	\$991,735.00	\$128,537.06	\$0.00	\$1,120,272.06	
CAMBIOS EN LA HACIENDA PÚBLICA/PATRIMONIO CONTRIBUIDO NETO 2020	\$0.00	\$0.00	\$0.00	\$0.00	\$0.00	
APORTACIONES	\$0.00	\$0.00	\$0.00	\$0.00	\$0.00	
DONACIONES DE CAPITAL	\$0.00	\$0.00	\$0.00	\$0.00	\$0.00	
ACTUALIZACIÓN DE LA HACIENDA PÚBLICA/PATRIMONIO	\$0.00	\$0.00	\$0.00	\$0.00	\$0.00	
VARIACIONES DE LA HACIENDA PÚBLICA / PATRIMONIO GENERADO NETO 2020	\$0.00	\$97,060.00	44,726.69	\$0.00	\$52,333.31	
RESULTADOS DEL EJERCICIO (AHORRO/ DESAHORRO)	\$0.00	\$0.00	83,810.37	\$0.00	\$83,810.37	
RESULTADOS DE EJERCICIOS ANTERIORES	\$0.00	97,060.00	-\$128,537.06	\$0.00	-\$31,477.06	
REVALUOS	\$0.00	\$0.00	\$0.00	\$0.00	\$0.00	
RESERVAS	\$0.00	\$0.00	\$0.00	\$0.00	\$0.00	
RECTIFICACIONES DE RESULTADOS DE EJERCICIOS ANTERIORES	\$0.00	\$0.00	-	\$0.00	\$0.00	
CAMBIOS EN EL EXCESO O INSUFICIENCIA EN LA ACTUALIZACIÓN DE LA HACIENDA PÚBLICA/ PATRIMONIO NETO 2020	\$0.00	\$0.00	\$0.00	\$0.00	\$0.00	

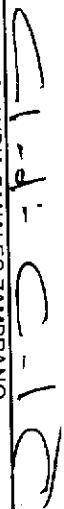
**MUSEO DEL VIRREINATO
SAN LUIS POTOSI**

**Estado de Variaciones en la Hacienda Pública
Del 01/Mayo/2020 Al 31/Mayo/2021**

Rep: rptEstadoVariacionHacienda

Concepto	Hacienda Publica/ Patrimonio Generado			Exceso o Insuficiencia en la Actualización de la Hacienda Pública / Patrimonio	Total
	Hacienda Publica/ Patrimonio Contribuido	Ejercicios Anteriores	Ejercicio Del		
RESULTADO POR POSICION MONETARIA	\$0.00	\$0.00	\$0.00	\$0.00	\$0.00
RESULTADO POR TENENCIA DE ACTIVOS NO MONETARIOS	\$0.00	\$0.00	\$0.00	\$0.00	\$0.00
HACIENDA PÚBLICA / PATRIMONIO NETO FINAL 2020	\$0.00	\$1,088,795.00	\$83,810.37	\$0.00	\$1,172,605.37

"Bajo protesta de decir verdad declaramos que los Estados Financieros y sus notas, son razonablemente correctos y son responsabilidad del emisor".


 LIC. CLAUDIA CANALES ZAMBRANO
 DIRECTORA GENERAL DEL MDV

INFORMACIÓN FINANCIERA

**Museo del Virreinato
Estado de Situación Financiera
Al 31 de Mayo del 2021.**



ACTIVO	2021	2020	PASIVO	2021	2020
Activo Circulante			Activo Circulante		
Efectivo y Equivalencias	217,622	171,587	Cuentas por Pagar a Corto Plazo	12,960	10,259
Derechos a Recibir Efectivo o Equivalentes	9,000	-	Documentos por Pagar a Corto Plazo	-	-
Derechos a Recibir Bienes o Servicios	-	-	Deuda Pública a Largo Plazo	-	-
Inventarios	-	-	Títulos y Valores a Corto Plazo	-	-
Almacenes	-	-	Pasivos Diferidos a Corto Plazo	-	-
Estimación por Pérdida o Deterioro de Activos Circulantes	-	-	Fondos y Bienes de Terceros en Garantía y/o Administrar	-	-
Otros Activos Circulantes	-	-	Provisiones a Corto Plazo	-	-
			Otros Pasivos a Corto Plazo	-	-
Total de Activos Circulantes	226,622	171,587	Total de Pasivos Circulantes	12,960	10,259
Activo No Circulante			Pasivo No Circulantes		
Inversiones Financieras a Largo Plazo	-	-	Cuentas por Pagar a Largo Plazo	-	-
Derechos a Recibir Efectivo o Equivalentes a Largo Plazo	-	-	Documentos por Pagar a Largo Plazo	-	-
Bienes Inmuebles, Infraestructura y Construcciones en Proceso	-	-	Deuda Pública a Largo Plazo	-	-
Bienes Muebles	948,944	948,944	Pasivos Diferidos a Largo Plazo	-	-
Activos Intangibles	10,000	10,000	Fondos y Bienes de Terceros en Garantía y/o Administrar	-	-
Depreciación, Deterioro y Amortización Acumulada de Bienes	-	-	Provisiones a Largo Plazo	-	-
Activos Diferidos	-	-	Total de Pasivos No Circulantes	-	-
Estimación por Pérdida o Deterioro de Activos no Circulantes	-	-	Total de Pasivos	12,960	10,259
Otros Activos no Circulantes	-	-			
Total de Activos No Circulantes	958,944	958,944	HACIENDA PÚBLICA /PATRIMONIO		
			Hacienda Pública/Patrimonio Contribuido		
Total de Activos	\$ 1,185,565	\$ 1,130,531	Aportaciones	-	-
			Donaciones de Capital	-	-
			Actualización de la Hacienda Pública/Patrimonio	1,172,605	1,120,272
			Hacienda Pública/Patrimonio Generado	83,810	128,537
			Resultados del ejercicio (Ahorro/Desahorro)	1,088,795	991,735
			Revalúos	-	-
			Reservas	-	-
			Rectificaciones de Resultados de Ejercicios Anteriores	-	-
			Exceso o Insuficiencia en la Actualización del Patrimonio	-	-
			Resultado por Posición Monetaria	-	-
			Resultado por Tenencia de Activos no Monetarios	-	-
			Total Hacienda Pública/Patrimonio Generado	1,172,605	1,120,272
			Total de Pasivo y Patrimonio/Hacienda Pública	\$ 1,185,565	\$ 1,130,531

En el caso de los activos se presentarán cifras netas
Los Estados Financieros de los entes públicos, proveen de información financiera a los principales usuarios de la misma, al Congreso y a los ciudadanos.
El Valor de los Bienes Inmuebles se actualizó de acuerdo a los costos históricos de la Dirección de Control Patrimonial de la Oficialía Mayor según Oficio Num/

AUTORIZO

C. CLAUDIA CANALES ZAMBRANO
DIRECTOR GENERAL DEL IMVI

Museo del Virreinato
Estado de Cambios en la Situación Financiera
Del 01 al 31 de Mayo del 2021.



	2021	2020	Origen	Aplicación
			-	+
Activo	\$ 1,185,565	\$ 1,130,531	\$ -	\$ 55,035
Activo Circulante	226,622	171,587	-	55,035
Efectivo y Equivalentes	217,622	171,587	-	46,035
Derechos a recibir Efectivo o Equivalentes	9,000	-	-	9,000
Derechos a Recibir Bienes o Servicios	-	-	-	-
Inventario	-	-	-	-
Almacenes	-	-	-	-
Estimación por Perdida o Deterioro de Activos Circulantes	-	-	-	-
Otros Activos Circulantes	-	-	-	-
Activo No Circulante	958,944	958,944	-	-
Inversiones Financieras a Largo Plazo	-	-	-	-
Derechos a Recibir Efectivo o Equivalentes a Largo Plazo	-	-	-	-
Bienes Inmuebles, Infraestructura y Construcciones en Proceso	-	-	-	-
Bienes Muebles	948,944	948,944	-	-
Activos Intangibles	10,000	10,000	-	-
Depreciación, Deterioro y amortización Acumulada de Bienes	-	-	-	-
Activos Diferidos	-	-	-	-
Estimación por Perdida o Deterioro de Activos No Circulantes	-	-	-	-
Otros Activos No Circulantes	-	-	-	-
			Origen	Aplicación
			+	-
Pasivo	12,960	10,259	2,702	-
Pasivo Circulante	12,960	10,259	2,702	-
cuentas por Pagar a Corto Plazo	12,960	10,259	2,702	-
Documentos por Pagar a corto plazo	-	-	-	-
Porción a Corto Plazo de la Deuda Pública a Largo Plazo	-	-	-	-
Titulos y Valores a Corto Plazo	-	-	-	-
Pasivos diferidos a Corto Plazo	-	-	-	-
Fondos y Bienes de Terceros en Garantía y/o Admionistracion a Corto Plazo	-	-	-	-
Provisiones a Corto Plazo	-	-	-	-
Otros Pasivos a Corto Plazo	-	-	-	-
Pasivo No Circulante	-	-	-	-
Cuentas a Pagar a Largo Plazo	-	-	-	-
Documentos por Pagar a Largo plazo	-	-	-	-
Deuda Pública a Largo Plazo	-	-	-	-
Pasivos Diferidos a Largo Plazo	-	-	-	-
Fondos y Bienes de Terceros en Garantía y/o Administración a Largo Plazo	-	-	-	-
Provisiones a Largo Plazo	-	-	-	-
HACIENDA PUBLICA/PATRIMONIO	\$ 1,172,605	\$ 1,120,272	97,059.62	44,727
Hacienda Pública/Patrimonio Contribuido	-	-	-	-
Aportaciones	-	-	-	-
Donaciones de Capital	-	-	-	-
Actualizaciones de la Hacienda Pública/Patrimonio	-	-	-	-
Hacienda Pública/Patrimonio Generado	\$ 1,172,605	\$ 1,120,272	97,059.62	44,727
Resultados del Ejercicio (Ahorro/Desahorro)	83,810	128,537	-	44,727
Resultados de Ejercicios Anteriores	1,088,795	991,735	97,059.62	-
Revaluos	-	-	-	-
Reservas	-	-	-	-
Rectificaciones de Resultados de Ejercicios Anteriores	-	-	-	-
Excesos o Insuficiencia en la Actualización de la Hacienda Pública/Patrimonio	\$ -	\$ -	-	-
Resultado por Posicion Monetaria	-	-	-	-
Resultado por Tenencia de Activos no Monetarios	-	-	-	-

AUTORIZO


 C. CLAUDIA CANALES ZAMBRANO
 DIRECTOR GENERAL DEL MVI

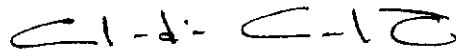
INFORMACIÓN FINANCIERA

**Estado de Flujo de Efectivo
MUSEO DEL VIRREINATO
Del 01 de Enero al 31 de Mayo del 2020.**

Concepto	2021	2020
Flujos de Efectivo de las Actividades de Operación		
Origen	\$ 675,377.92	\$ 763,981.17
Impuestos	-	-
Cuotas y Aportaciones de Seguridad Social	-	-
Contribuciones de mejoras	-	-
Derechos	-	-
Productos de Tipo Corriente	23,190.00	128,557.08
Aprovechamientos de Tipo Corriente	-	-
Ingresos por Ventas de Bienes y Servicios	-	-
Ingresos no Comprendidos en las Fracciones de la Ley de Ingresos Causados en Ejercicios Fiscales Anteriores	-	-
Pendientes de Liquidación o Pago	-	-
Participaciones y Aportaciones	-	-
Transferencias, Asignaciones y Subsidios y Otras Ayudas	652,187.92	635,424.09
Otros Origenes de Operación	-	-
Aplicación	\$ 591,567.55	\$ 635,444.11
Servicios Personales	331,873.00	329,982.00
Materiales y Suministros	20,150.74	22,745.99
Servicios Generales	239,543.81	286,716.12
Transferencias Internas y Asignaciones al Sector Público	-	-
Transferencias al Resto del Sector Público	-	-
Subsidios y Subvenciones	-	-
Ayudas sociales	-	-
Pensiones y Jubilaciones	-	-
Transferencias a Fideicomisos, Mandatos y Contratos Análogos	-	-
Transferencias a la Seguridad Social	-	-
Donativos	-	-
Transferencias al Exterior	-	-
Participaciones	-	-
Aportaciones	-	-
Convenios	-	-
Otras Aplicaciones de Operación	-	4,000.00
Flujos Netos de Efectivo por Actividades de Operación	\$ 83,810.37	\$ 128,537.06
Flujos de Efectivo de las Actividades de Inversión		
Origen	\$ 2,702.00	\$ 258,470.45
Bienes Inmuebles, Infraestructura y Construcciones en Proceso	-	-
Bienes Muebles	-	-
Otros Origenes de Inversión	2,702.00	258,470.45
Aplicación	\$ 40,477.81	\$ 350,233.33
Bienes Inmuebles, Infraestructura y Construcciones en Proceso	-	-
Bienes Muebles	-	30,099.00

Otras Aplicaciones de Inversión	40,477.81	320,134.33
Flujos Netos de Efectivo por Actividades de Inversión	-\$ 37,775.81	-\$ 91,762.88
Flujos de Efectivo de las Actividades de Financiamiento		
Origen	\$ -	\$ -
Endeudamiento Neto	-	-
Interno	-	-
Externo	-	-
Otros Origenes de Financiamiento	-	-
Aplicación	\$ -	\$ -
Servicios de la Deuda	-	-
Interno	-	-
Externo	-	-
Otras Aplicaciones de Financiamiento	-	-
Flujos netos de Efectivo Por Actividades de Financiamiento	\$ -	\$ -
Incremento/Disminución Neta en el Efectivo y Equivalentes al Efectivo	\$ 46,034.56	\$ 36,774.18
Efectivo y equivalentes al Efectivo al Inicio del Ejercicio:	171,587.01	134,812.83
Efectivo y equivalentes al Efectivo al Final del Ejercicio:	217,621.57	171,587.01

AUTORIZO:



CLAUDIA CANALES ZAMBRANO
DIRECTORA GENERAL DEL MUSEO DEL VIRREINATO



NOMBRE DEL ENTE PÚBLICO
ESTADO DE
NOTAS A LOS ESTADOS FINANCIEROS

Fecha 10/06/2021
Hora de impresión 10.10 a.m.

AL 31 DE MAYO DE 2021
MUSEO DEL VIRREINATO

Con el propósito de dar cumplimiento a los artículos 46 y 49 de la Ley General de Contabilidad Gubernamental, los entes públicos deberán acompañar notas a los estados financieros cuyos rubros así lo requieran teniendo presente los postulados de revelación suficiente e importancia relativa con la finalidad, que la información sea de mayor utilidad para los usuarios.

A continuación se presentan los tres tipos de notas que acompañan a los estados, a saber:

- a) Notas de desglose;
- b) Notas de memoria (cuentas de orden), y
- c) Notas de gestión administrativa.

a) NOTAS DE DESGLOSE

I) NOTAS AL ESTADO DE SITUACIÓN FINANCIERA

Activo

- **Efectivo y Equivalentes**

1. Se informará acerca de los fondos con afectación específica, el tipo y monto de los mismos; de las inversiones financieras se revelará su tipo y monto, su clasificación en corto y largo plazo separando aquellas que su vencimiento sea menor a 3 meses.

A continuación se relacionan las cuentas que integran el rubro de efectivo y equivalentes:

Concepto	2021	2020
BANCOS/TESORERÍA	\$ 217,621.57	\$ 171,587.01
INVERSIONES TEMPORALES (HASTA 3 MESES)	\$.00	\$.00
FONDOS CON AFECTACIÓN ESPECÍFICA	\$.00	\$.00
Suma \$	217,621.57 \$	171,587.01 \$

Bancos/Tesorería

Representa el monto de efectivo disponible propiedad de **ENTE/INSTITUTO**, en instituciones bancarias, su importe se integra por:

NOMBRE DEL ENTE PÚBLICO
ESTADO DE
NOTAS A LOS ESTADOS FINANCIEROS



Banco	Importe
BANBAJIO	\$ 217,621.57
	\$.00
	\$.00
Suma \$	217,621.57

Inversiones Temporales

Representa el monto de efectivo invertido por ENTE/INSTITUTO, la cual se efectúa a plazos que van de inversión a la vista hasta 90 días, su importe se integra por:

Banco	Importe
	\$.00
Suma \$	-

Fondos con Afectación Especifica

Representan el monto de los fondos con afectación específica que deben financiar determinados gastos o actividades.

Banco	Importe
	\$.00
Suma \$	-

• **Derechos a recibir Efectivo y Equivalentes y Bienes o Servicios a Recibir**

2. *Por tipo de contribución se informará el monto que se encuentre pendiente de cobro y por recuperar de hasta cinco ejercicios anteriores, asimismo se deberán considerar los montos sujetos a algún tipo de juicio con una antigüedad mayor a la señalada y la factibilidad de cobro.*

Concepto	2021		2020	
CUENTAS POR COBRAR A CORTO PLAZO	\$.00		\$.00	
DEUDORES DIVERSOS POR COBRAR A CORTO PLAZO	\$ 9,000.10		\$.00	
OTROS DERECHOS A RECIBIR EFECTIVO O EQUIVALENTES A CORTO	\$.00		\$.00	
Suma \$	9,000.10	\$	9,000.10	\$



NOMBRE DEL ENTE PÚBLICO
ESTADO DE
NOTAS A LOS ESTADOS FINANCIEROS

Las Cuentas por Cobrar a Corto Plazo se integran por:

Concepto	2021	2020%
DEUDORES DIVERSOS	\$ 9,000.10	100%
		0%
Suma \$	9,000.10 \$	1.00

Deudores Diversos por Cobrar a Corto Plazo

Otros Derechos a recibir Efectivo y Equivalentes a Corto Plazo

Representan los derechos de cobro originados en el desarrollo de las actividades del ente público, de los cuales se espera recibir una contraprestación representada en recursos, bienes o servicios; en un plazo menor o igual a doce meses, no incluidos en las cuentas anteriores,

3. Se elaborará, de manera agrupada, los derechos a recibir efectivo y equivalentes, y bienes o servicios a recibir, (excepto cuentas por cobrar de contribuciones o fideicomisos que se encuentran dentro de inversiones financieras, participaciones y aportaciones de capital) en una desagregación por su vencimiento en días a 90, 180, menor o igual a 365 y mayor a 365. Adicionalmente, se informará de las características cualitativas relevantes que le afecten a estas cuentas.

• **Bienes Disponibles para su Transformación o Consumo (inventarios)**

4. Se clasificarán como bienes disponibles para su transformación aquéllos que se encuentren dentro de la cuenta Inventarios. Esta nota aplica para aquellos entes públicos que realicen algún proceso de transformación y/o elaboración de bienes. En la nota se informará del sistema de costo y método de valuación aplicados a los inventarios, así como la conveniencia de su aplicación dada la naturaleza de los mismos. Adicionalmente, se revelará el impacto en la información financiera por cambios en el método o sistema.
5. De la cuenta Almacén se informará acerca del método de valuación, así como la conveniencia de su aplicación. Adicionalmente, se revelará el impacto en la información financiera por cambios en el método.

• **Inversiones Financieras**

6. De la cuenta Inversiones financieras, que considera los fideicomisos, se informará de éstos los recursos asignados por tipo y monto, y características significativas que tengan o puedan tener alguna incidencia en las mismas.
7. Se informará de las inversiones financieras, los saldos de las participaciones y aportaciones de capital.
- **Bienes Muebles, Inmuebles e Intangibles**

AUTORIZÓ:

ELABORÓ:

NOMBRE DEL ENTE PÚBLICO
ESTADO DE
NOTAS A LOS ESTADOS FINANCIEROS



8. Se informará de manera agrupada por cuenta, los rubros de Bienes Muebles e Inmuebles, el monto de la depreciación del ejercicio y la acumulada, el método de depreciación, tasas aplicadas y los criterios de aplicación de los mismos. Asimismo, se informará de las características significativas del estado en que se encuentran los activos.
9. Se informará de manera agrupada por cuenta, los rubros de activos intangibles y diferidos, su monto y naturaleza, amortización del ejercicio, amortización acumulada, tasa y método aplicados.

Bienes Inmuebles, Infraestructura y Construcciones en Proceso

Se integra de la siguiente manera:

Concepto	2021	2020
TERRENOS	\$.00	\$.00
OTROS BIENES INMUEBLES	\$.00	\$.00
Total BIENES INMUEBLES, INFRAESTRUCTURA Y CONSTRUCCIONES EN PROCESO \$	- \$	- \$

Bienes Muebles, Intangibles y Depreciaciones

Se integran de la siguiente manera:

Concepto	2021	2020
MOBILIARIO Y EQUIPO DE ADMINISTRACIÓN	\$ 526,770.70	\$ 526,770.70
MOBILIARIO Y EQUIPO EDUCACIONAL Y RECREATIVO	\$ 16,635.00	\$ 16,635.00
EQUIPO DE DEFENSA Y SEGURIDAD	\$ 135,181.00	\$ 135,181.00
MAQUINARIA, OTROS EQUIPOS Y HERRAMIENTAS	\$ 98,357.00	\$ 98,357.00
COLECCIONES, OBRAS DE ARTE Y OBJ VALIOSOS	\$ 172,000.00	\$ 172,000.00
Subtotal BIENES MUEBLES \$	948,943.70 \$	948,943.70 \$
SOFTWARE	\$ 10,000.00	\$ 10,000.00
LICENCIAS	\$.00	\$.00
Subtotal ACTIVOS INTANGIBLES \$	10,000.00 \$	10,000.00 \$
DEPRECIACIÓN ACUMULADA DE BIENES MUEBLES	\$.00	\$.00
CIÓN, DETERIORO Y AMORTIZACIÓN ACUMULADA DE BIENES \$	- \$	- \$
Suma \$	958,943.70 \$	958,943.70 \$

[Signature]
 AUTORIZÓ:

NOMBRE DEL ENTE PÚBLICO
ESTADO DE
NOTAS A LOS ESTADOS FINANCIEROS



Activo Diferido

Se integran de la siguiente manera:

Concepto	2021	2020
	\$.00	\$.00

• **Estimaciones y Deterioros**

- 10. Se informarán los criterios utilizados para la determinación de las estimaciones; por ejemplo: estimación de cuentas incobrables, estimación de inventarios, deterioro de activos biológicos y cualquier otra que aplique.

• **Otros Activos**

- 11. De las cuentas de otros activos se informará por tipo circulante o no circulante, los montos totales asociados y sus características cualitativas significativas que les impacten financieramente.

Pasivo

1. Se elaborará una relación de las cuentas y documentos por pagar en una desagregación por su vencimiento en días a 90, 180, menor o igual a 365 y mayor a 365. Asimismo, se informará sobre la factibilidad del pago de dichos pasivos.
2. Se informará de manera agrupada los recursos localizados en Fondos de Bienes de Terceros en Administración y/o en Garantía a corto y largo plazo, así como la naturaleza de dichos recursos y sus características cualitativas significativas que les afecten o pudieran afectarles financieramente.
3. Se informará de las cuentas de los pasivos diferidos y otros, su tipo, monto y naturaleza, así como las características significativas que les impacten o pudieran impactarles financieramente.

Este género se compone de dos grupos, el Pasivo Circulante y el Pasivo No Circulante, en éstos inciden pasivos derivados de operaciones de operaciones por servicios personales, cuentas por pagar por operaciones presupuestarias devengadas y contabilizadas al 30 de septiembre del ejercicio correspondiente; pasivos por obligaciones laborales, a continuación se presenta la integración del pasivo:

Concepto	2021	2020
PASIVO CIRCULANTE	\$ 12.960.38	\$ 10,258.75
PASIVO NO CIRCULANTE	\$.00	\$.00
Suma de Pasivo \$	12,960.38 \$	10,258.75



NOMBRE DEL ENTE PÚBLICO
ESTADO DE
NOTAS A LOS ESTADOS FINANCIEROS

Fecha 10/06/2021
Hora de impresión 10:10 a.m.

- **Pasivo Circulante**

Destacan entre las principales partidas del Pasivo Circulante las siguientes:

Concepto	Importe
SERVICIOS PERSONALES POR PAGAR A CORTO PLAZO	\$.00
RETENCIONES Y CONTRIBUCIONES POR PAGAR A CORTO PLAZO	\$ 12,463.58
INGRESOS POR CLASIFICAR	\$.00
PROVEEDORES POR PAGAR A CORTO PLAZO	\$ 496.80
OTRAS CUENTAS POR PAGAR A CORTO PLAZO	\$.00
Suma PASIVO CIRCULANTE	\$ 12,960.38

- **Servicios Personales por Pagar a Corto Plazo**

El importe de esta cuenta esta constituido principalmente por: Aportaciones de Seguridad Social (patronal), mismas que se pagan en los meses de octubre y noviembre; Prima Vacacional, cuyo importe se paga en diciembre; Aguinaldo cuyo importe se pagará en el mes de noviembre.

- **Retenciones por Pagar a Corto Plazo**

El importe de esta cuenta esta constituido principalmente por: Retenciones de ISR por Sueldos y Salarios, Honorarios y por Arrendamiento, mismo que se pagan en el mes de octubre; retenciones derivadas de aportaciones de seguridad social (Trabajadores) mismas que se liquidan en el mes de octubre.

- **Ingresos por Clasificar a Corto Plazo**

Representa los recursos depositados de **ENTE/INSTITUTO**, pendientes de clasificar según los conceptos del Clasificador por Rubros de Ingresos.

- **Proveedores por Pagar a Corto Plazo**

Representa los adeudos con proveedores derivados de operaciones de **ENTE/INSTITUTO**, con vencimiento menor o igual a doce meses.

- **Pasivo No Circulante**

Destacan entre las principales partidas del Pasivo No Circulante las siguientes:


AUTORIZÓ:

NOMBRE DEL ENTE PÚBLICO
ESTADO DE
NOTAS A LOS ESTADOS FINANCIEROS



Concepto	2021
PROVISIÓN PARA CONTINGENCIAS A LARGO PLAZO	\$.00
Suma de Pasivos a Largo Plazo \$	-

II) NOTAS AL ESTADO DE ACTIVIDADES

Ingresos de Gestión

- De los rubros de impuestos, contribuciones de mejoras, derechos, productos, aprovechamientos, participaciones y aportaciones, y transferencias, subsidios, otras ayudas y asignaciones, se informarán los montos totales de cada clase (tercer nivel del Clasificador por Rubro de Ingresos), así como de cualquier característica significativa.
- Se informará, de manera agrupada, el tipo, monto y naturaleza de la cuenta de otros ingresos, asimismo se informará de sus características significativas.

Concepto	Importe
	\$.00
	\$.00
Subtotal Aportaciones \$	-
	\$.00
	\$.00
	\$.00
Subtotal Capacitación y Consultoría \$	-
	\$.00
Subtotal Venta de Publicaciones \$	-
	\$.00
Subtotal Otros \$	-
	\$.00
Subtotal Productos Financieros \$	-
Suma \$	-

Gastos y Otras Pérdidas:

- Explicar aquellas cuentas de gastos de funcionamiento, transferencias, subsidios y otras ayudas, participaciones y aportaciones, otros gastos y pérdidas extraordinarias, así como los ingresos y gastos extraordinarios, que en lo individual representen el 10% o más del total de los gastos.

[Firma]
 AUTORIZÓ:

NOMBRE DEL ENTE PÚBLICO
ESTADO DE
NOTAS A LOS ESTADOS FINANCIEROS



Concepto	Importe
GASTOS DE FUNCIONAMIENTO	\$ 591,567.55
TRANSFERENCIAS, ASIGNACIONES, SUBSIDIOS Y OTRAS AYUDAS	\$ 652,187.92
PARTICIPACIONES Y APORTACIONES	\$.00
INTERESES, COMISIONES Y OTROS GASTOS DE LA DEUDA PÚBLICA	\$.00
OTROS GASTOS Y PÉRDIDAS EXTRAORDINARIAS	\$.00
Suma de GASTOS Y OTRAS PÉRDIDAS \$	1,243,755.47

A su vez se presentan aquellos rubros que en forma individual representan el 8.0% o más del total de los gastos:

Concepto	Importe	%
REMUNERACIONES AL PERSONAL DE CARÁCTER PERMANENTE	\$ 331,873.00	27%
SERVICIOS PROFESIONALES, CIENTÍFICOS Y TÉCNICOS Y OTROS SERVICIOS	\$ 102,517.46	8%
SEGURIDAD SOCIAL	\$.00	0%

III) NOTAS AL ESTADO DE VARIACIÓN EN LA HACIENDA PÚBLICA

1. Se informará de manera agrupada, acerca de las modificaciones al patrimonio contribuido por tipo, naturaleza y monto.
2. Se informará de manera agrupada, acerca del monto y procedencia de los recursos que modifican al patrimonio generado.

En el periodo que se informa no hubo variaciones al Patrimonio Contribuido
 En el periodo que se informa el patrimonio generado, procede de la recepción de las aportaciones ordinarias tanto por las entidades federativas y la Secretaría de Hacienda y Crédito Público, así como por la recepción de aportaciones extraordinarias tanto de entidades federativas y municipios.

IV) NOTAS AL ESTADO DE FLUJOS DE EFECTIVO

(Handwritten signature)

AUTORIZÓ:



NOMBRE DEL ENTE PÚBLICO
ESTADO DE
NOTAS A LOS ESTADOS FINANCIEROS

Fecha 10/06/2021
Hora de impresión 10:10 a.m.

Efectivo y equivalentes

1. El análisis de los saldos inicial y final que figuran en la última parte del Estado de Flujo de Efectivo en la cuenta de efectivo y equivalentes es como sigue:

Concepto	2021	2020
BANCOS/TESORERÍA	\$ 217,621.57	\$ 171,587.01
BANCOS/DEPENDENCIAS Y OTROS	\$.00	\$.00
INVERSIONES TEMPORALES (HASTA 3 ME)	0.00	\$.00
FONDOS CON AFECTACIÓN ESPECÍFICA	0.00	\$.00
DEPÓSITOS DE FONDOS DE TERCEROS E	\$.00	\$.00
Total de EFECTIVO Y EQUIVALENTES \$	217,621.57	171,587.01


C. CLAUDIA CANALES ZAMBRANO
DIRECTOR GENERAL DEL MUSEO DEL VIRREINATO

ELABORÓ:

9/9

AUTORIZÓ:

Museo del Virreinato
Estado Analítico del Activo
DEL 01 al 31 de Mayo del 2021.



Concepto	Saldo Inicial 1	Cargos del Periodo 2	Abonos del periodo 3	SaldoFinal (SF) 4 (1+2-3)	Variación del Periodo (4-1)
ACTIVO					
ACTIVO CIRCULANTE	\$ 170,368	\$ 1,382,729	\$ 1,326,475	\$ 226,622	\$ 56,254
Efectivo y Equivalentes	163,867	701,351	647,597	217,621	53,754
Derechos a Recibir Efectivo o Equivalente	6,500	681,378	678,878	9,000	2,500
Derechos a recibir Bienes o Servicios	-	-	-	-	-
Inventarios	-	-	-	-	-
Almacenes	-	-	-	-	-
Estimación por pérdida o Deterioro de Activos Circulantes	-	-	-	-	-
Otros Activos Circulantes	-	-	-	-	-
ACTIVO NO CIRCULANTE	\$ 958,944	\$ -	\$ -	\$ 958,944	\$ -
Inversiones Financieras a Largo Plazo	-	-	-	-	-
Derechos a Recibir Efectivo o Equivalente a Largo Plazo	-	-	-	-	-
Bienes inmuebles, Infraestructura y Construcciones en proceso	-	-	-	-	-
Bienes Muebles	948,944	-	-	948,944	-
Activos Intangibles	10,000	-	-	10,000	-
Depreciación, Deterioro y Amortización Acumuada de Bienes	-	-	-	-	-
Activos Diferidos	-	-	-	-	-
Estimación por Pérdida o Deterioro de Activos no Circulantes	-	-	-	-	-
Otros Activos no Circulantes	-	-	-	-	-

AUTORIZO

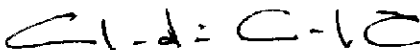
C. CLAUDIA CANALES ZAMBRANO
DIRECTORA GENERAL DEL MVI

INFORMACIÓN FINANCIERA

**Museo del Virreinato
Reporte Analitico de la Deuda Pública y Otros Pasivos
Del 01 al 31 de Mayo del 2021.**

DENOMINACIÓN DE LA DEUDAS	SALDO INICIAL DEL PERIODO	SALDO FINAL DEL PERIODO
DEUDA PÚBLICA		
CORTO PLAZO		
DEUDA INTERNA		
Instituciones de Credito		
Titulos y Valores		
Arrendamientos Financieros		
DEUDA EXTERNA		
Organismos Financieros Internacionales		
Deuda Bilateral		
Titulos y Valores		
Arrendamientos Financieros		
<i>SUBTOTAL CORTO PLAZO</i>		
LARGO PLAZO:		
DEUDA INTERNA		
Instituciones de Credito		
Titulos y Valores		
Arrendamientos Financieros		
DEUDA EXTERNA		
Organismos Financieros Internacionales		
Deuda Bilateral		
Titulos y Valores		
Arrendamientos Financieros		
<i>SUBTOTAL LARGO PLAZO</i>		
OTROS PASIVOS	40,517	12,960
TOTAL DEUDA Y OTROS PASIVOS		

Vo. Bo.


C.CLAUDIA CANALES ZAMBRANO
DIRECTOR GENERAL DEL MVI

INFORMACION PRESUPUESTARIA (9)

1.- ESTADO ANALITICO DE LOS INGRESOS.

2.- ESTADO ANALITICO DEL EJERCICIO DEL PRESUPUESTO DE EGRESOS EN CLASIFICACIÓN ADMINISTRATIVA.

3.-ESTADO ANALITICO DEL EJERCICIO DEL PRESUPUESTO DE EGRESOS EN CLASIFICACIÓN ECONOMICA (POR TIPO DE GASTO).


4.- ESTADO ANALITICO DEL EJERCICIO DEL PRESUPUESTO DE EGRESOS EN CLASIFICACIÓN POR OBJETO DE GASTO (CAPITULO Y CONCEPTO).

5.- ESTADO ANALITICO DEL EJERCICIO DEL PRESUPUESTO DE EGRESOS POR CLASIFICACION FUNCIONAL

6.- ESTADO ANALITICO DEL EJERCICIO DEL PRESUPUESTO POR FUENTE DE FINANCIAMIENTO.

7.- ESTADO ANALITICO DEL EJERCICIO DEL PRESUPUESTO DE EGRESOS EN CLASIFICACIÓN ADMINISTRATIVA (GOBIERNO FEDERAL/ESTATAL/MUNICIPAL) DE SAN LUIS POTOSI.

8.- ESTADO ANALITICO DEL EJERCICIO DEL PRESUPUESTO DE EGRESOS EN CLASIFICACIÓN ADMINISTRATIVA SECTOR PARAESTATAL DEL GOBIERNO (FEDERAL/ESTATAL/MUNICIPAL) DE SAN LUIS POTOSI.



MUSEO DEL VIRREINATO
ESTADO ANALITICO DE INGRESOS
Del 01 de Enero al 31 de Mayo del 2021.

MUSEO DEL VIRREINATO
ESTADO ANALITICO DE INGRESOS
Del 01 de Enero al 31 de Mayo del 2021.

Rubros de los Ingresos	Ingresos Estimado (1)	Ampliaciones y Reducciones (2)	Ingresos Modificado (3=1+2)	Ingresos Devengado (4)	Ingresos Recaudado (5)	% de Avance de la Recaudación: (5/3)	Ingresos Excedentes (5-1)
1 Impuestos	-	-	-	-	-	0%	-
2 Cuotas y Aportaciones de Segundas Social	-	-	-	-	-	0%	-
3 Contribuciones de Mejoras	-	-	-	-	-	0%	-
4 Derechos	194,735.92	-	194,735.92	23,190.00	23,190.00	12%	171,545.92
5 Productos	-	-	-	-	-	0%	-
6 Corriente	-	-	-	-	-	0%	-
Capital	-	-	-	-	-	0%	-
7 Corriente	-	-	-	-	-	0%	-
Capital	-	-	-	-	-	0%	-
8 Ingresos por Venta de Bienes y Servicios	-	-	-	-	-	0%	-
9 Participaciones y Aportaciones	4,790,196.84	-	4,790,196.84	652,187.92	652,187.92	14%	4,138,008.92
10 Transferencias, Asignaciones, subselecciones y Otras Ayudas	-	-	-	-	-	0%	-
11 Ingresos Derivados de Finanzas Internas	-	-	-	-	-	0%	-
Total	4,984,932.76	-	4,984,932.76	675,377.92	675,377.92	-	4,309,554.84
Estado Analítico De Ingresos Por Fuente De Financiamiento	Ingresos Estimado (1)	Ampliaciones y Reducciones (2)	Ingresos Modificado (3=1+2)	Ingresos Devengado (4)	Ingresos Recaudado (5)	% de Avance de la Recaudación: (5/3)	Ingresos Excedentes (5-1)
Tributarios	-	-	-	-	-	0%	-
Impuesto Sobre los Ingresos	-	-	-	-	-	0%	-
Impuesto Sobre el Patrimonio	-	-	-	-	-	0%	-
Impuesto Sobre la Producción, el Consumo y Impuesto al Comercio Exterior	-	-	-	-	-	0%	-
Impuesto Sobre Nóminas y Asimilables	-	-	-	-	-	0%	-
Impuesto Ecológico	-	-	-	-	-	0%	-
Accesorios	-	-	-	-	-	0%	-
Otros Impuestos	-	-	-	-	-	0%	-
Subtotal Tributarios	-	-	-	-	-	-	-
No Tributarios	-	-	-	-	-	0%	-
Derechos	-	-	-	-	-	12%	171,545.92
II. Productos	194,735.92	-	194,735.92	23,190.00	23,190.00	0%	-
III. Aprovechamientos	-	-	-	-	-	14%	4,138,008.92
IV. Contribuciones de Mejoras	4,790,196.84	-	4,790,196.84	652,187.92	652,187.92	0%	-
Subtotal No Tributarios	\$ 4,984,932.76	\$ -	\$ 4,984,932.76	\$ 675,377.92	\$ 675,377.92	\$ -	\$ 4,309,554.84
Total	\$ 4,984,932.76	\$ -	\$ 4,984,932.76	\$ 675,377.92	\$ 675,377.92	\$ -	\$ 4,309,554.84

AUTORIZO

Claudia Canales Zambrano

C. CLAUDIA CANALES ZAMBRANO
DIRECTOR GENERAL DEL MVI

MUSEO DEL VIRREINATO
 ESTADO DEL EJERCICIO DEL PRESUPUESTO DE LOS EGRESOS
 CLASIFICACION ADMINISTRATIVA AL 31-Mayo-2021
 (Cifras en pesos y centavos)

Presupuesto de Egresos Aprobado	Ampliaciones/ (Reducciones)	Presupuesto Vigente	Comprometido		Presupuesto Disponible para Comprometer	Comprometido		Presupuesto		Fijado	Pagado	Cuentas por Pagar
			Comprometido	Disponible para Comprometer		Devenido	No Devenido	Devenido	Sin Devenido			
\$ 1,584,332.76	\$ 94,166.66	\$ 1,678,499.42	\$ 591,460.55	\$ -	\$ 591,460.55	\$ -	\$ -	\$ 591,460.55	\$ 591,460.55	\$ 579,679.81	\$ 579,679.81	\$ 11,780.74
\$ 4,984,032.76	\$ -	\$ -	\$ 591,460.55	\$ -	\$ 591,460.55	\$ -	\$ -	\$ 591,460.55	\$ 591,460.55	\$ 579,679.81	\$ 579,679.81	\$ 11,780.74
Total =>	\$ -	\$ -	\$ 591,460.55	\$ -	\$ 591,460.55	\$ -	\$ -	\$ 591,460.55	\$ 591,460.55	\$ 579,679.81	\$ 579,679.81	\$ 11,780.74

ADMINISTRATIVA

19. ADMINISTRACION DEL MVI

2.1.1.35 MUSEO DEL VIRREINATO

AUTORIZO



C. CALDIA CANALES ZAMBRANO
 DIRECTORA GENERAL DEL MUSEO DEL VIRREINATO



MUSEO DEL VIRREINATO

Subejercicio	Subejercicio
8	8
323,318.00	8,555.00
20,150.74	-
236,211.07	3,225.74
-	-
-	-
-	-
579,679.81	11,780.74
\$	\$



MUSEO DEL VIRREINATO

MUSEO DEL VIRREINATO
 ESTADO DEL EJERCICIO DEL PRESUPUESTO POR CLASIFICACION ECONOMICA POR TIPO DE GASTO
 Asignación Presupuestal de Egresos al 31/Mayo/2021
 (Cifras en pesos y centavos)

CLASIFICACION ECONOMICA	Presupuesto de Egresos Aprobado	Ampliaciones/ (Reducciones)	Presupuesto Vigente	Comprometido	Presupuesto Disponible para Comprometer	Comprometido		Presupuesto Sin Devengar	Ejercido	Pagado	Cuentas por Pagar Deuda
						Devengado	No Devengado				
1 Gasto Corriente	4,984,932.76	9,446.56	4,975,486.10	591,460.55	4,384,025.55	591,460.55	-	4,384,025.55	579,679.81	579,679.81	11,780.74
2 Gasto de Capital	-	-	-	-	-	-	-	-	-	-	-
3 Amortización de la Deuda y Diminución de Pasivos	-	-	-	-	-	-	-	-	-	-	-
Total	4,984,932.76	9,446.66	4,975,486.10	591,460.55	4,384,025.55	591,460.55	-	4,384,025.55	579,679.81	579,679.81	11,780.74

AUTORIZO
 CCLAUDIA CANALES ZAMBRANO
 DIRECTORA GENERAL DPT MUSEO DEL VIRREINATO