

COMISION ESTATAL DE GARANTIA DE ACCESO A LA INFORMACION PUBLICA (CEGAIP)

Estado Analítico del Ejercicio del Presupuesto de Egresos

Clasificación por Objeto del Gasto (Capítulo y Concepto)

Del 1 de Enero al 30 de Abril de 2021

Concepto	Egresos					Subejercicio 6=(3-4)
	Aprobado	Ampliaciones/ (Reducciones)	Modificado	Devengado	Pagado	
	1	2	3=(1+2)	4	5	
Servicios Personales	28,672,553	-3,488,178	25,184,375	7,352,069	6,919,291	17,832,306
Remuneraciones al Personal de Carácter Permanente	14,578,313	-788,270	13,810,043	4,415,207	4,415,207	9,394,836
Remuneraciones al Personal de Carácter Transitorio	2,856,650	-2,491,422	365,228	365,228	365,228	0
Remuneraciones Adicionales y Especiales	4,456,494	-227,136	4,229,358	692,807	692,807	3,536,551
Seguridad Social	3,941,268	-520,199	3,421,069	1,024,735	591,957	2,396,334
Otras Prestaciones Sociales y Económicas	2,476,912	-101,600	2,375,312	733,120	733,120	1,642,192
Previsiones	0	626,448	626,448	0	0	626,448
Pago de Estímulos a Servidores Públicos	362,916	-8,000	356,916	120,972	120,972	235,944
Materiales y Suministros	569,251	-32,645	536,607	45,545	45,545	491,062
Materiales de Administración, Emisión de Documentos y Artículos Oficiales	401,800	-22,120	379,680	40,174	40,174	339,506
Alimentos y Utensilios	17,500	0	17,500	1,898	1,898	15,602
Materias Primas y Materiales de Producción y Comercialización	0	0	0	0	0	0
Materiales y Artículos de Construcción y de Reparación	5,000	0	5,000	0	0	5,000
Productos Químicos, Farmacéuticos y de Laboratorio	2,000	0	2,000	0	0	2,000
Combustibles, Lubricantes y Aditivos	105,000	-10,000	95,000	0	0	95,000
Vestuario, Blancos, Prendas de Protección y Artículos Deportivos	0	0	0	0	0	0
Materiales y Suministros Para Seguridad	0	0	0	0	0	0
Herramientas, Refacciones y Accesorios Menores	37,951	-525	37,427	3,473	3,473	33,954
Servicios Generales	3,710,122	-1,896,193	1,903,929	317,552	278,320	1,586,377
Servicios Básicos	303,700	-12,040	291,660	65,903	65,903	225,757
Servicios de Arrendamiento	1,867,583	-1,832,571	5,012	0	0	5,012
Servicios Profesionales, Científicos, Técnicos y Otros Servicios	197,179	125,384	322,563	57,451	57,451	265,112
Servicios Financieros, Bancarios y Comerciales	53,500	12,675	66,175	15,191	15,191	50,984
Servicios de Instalación, Reparación, Mantenimiento y Conservación	217,700	-131,703	85,997	2,002	2,002	83,995
Servicios de Comunicación Social y Publicidad	6,000	4,667	10,667	4,667	4,667	6,000
Servicios de Traslado y Viáticos	168,500	90,000	258,500	1,293	1,293	257,207
Servicios Oficiales	19,000	0	19,000	0	0	19,000
Otros Servicios Generales	876,960	-32,665	844,355	171,044	131,812	673,311
Transferencias, Asignaciones, Subsidios y Otras Ayudas	0	0	0	0	0	0
Transferencias Internas y Asignaciones al Sector Público	0	0	0	0	0	0
Transferencias al Resto del Sector Público	0	0	0	0	0	0
Subsidios y Subvenciones	0	0	0	0	0	0
Ayudas Sociales	0	0	0	0	0	0
Pensiones y Jubilaciones	0	0	0	0	0	0
Transferencias a Fideicomisos, Mandatos y Otros Análogos	0	0	0	0	0	0
Transferencias a la Seguridad Social	0	0	0	0	0	0
Donativos	0	0	0	0	0	0
Transferencias al Exterior	0	0	0	0	0	0
Bienes Muebles, Inmuebles e Intangibles	330,000	-330,000	0	0	0	0
Mobiliario y Equipo de Administración	100,000	-100,000	0	0	0	0
Mobiliario y Equipo Educativo y Recreativo	0	0	0	0	0	0
Equipo e Instrumental Médico y de Laboratorio	0	0	0	0	0	0
Vehículos y Equipo de Transporte	0	0	0	0	0	0
Equipo de Defensa y Seguridad	0	0	0	0	0	0
Maquinaria, Otros Equipos y Herramientas	0	0	0	0	0	0
Activos Biológicos	0	0	0	0	0	0
Bienes Inmuebles	0	0	0	0	0	0
Activos Intangibles	230,000	-230,000	0	0	0	0

COMISION ESTATAL DE GARANTIA DE ACCESO A LA INFORMACION PUBLICA (CEGAIP)


Estado Analítico del Ejercicio del Presupuesto de Egresos


Clasificación por Objeto del Gasto (Capítulo y Concepto)


Del 1 de Enero al 30 de Abril de 2021


Concepto	Egresos					Subejercicio
	Aprobado	Ampliaciones (Reducciones)	Modificado	Devengado	Pagado	
	1	2	3=(1+2)	4	5	
Inversión Pública	0	5,995,000	5,995,000	799,139	799,139	5,195,861
Obra Pública en Bienes de Dominio Público	0	0	0	0	0	0
Obra Pública en Bienes Propios	0	0	0	0	0	0
Proyectos Productivos y Acciones de Fomento	0	5,995,000	5,995,000	799,139	799,139	5,195,861
Inversiones Financieras y Otras Provisiones	0	0	0	0	0	0
Inversiones Para el Fomento de Actividades Productivas	0	0	0	0	0	0
Acciones y Participaciones de Capital	0	0	0	0	0	0
Compra de Títulos y Valores	0	0	0	0	0	0
Concesión de Préstamos	0	0	0	0	0	0
Inversiones en Fideicomisos, Mandatos y Otros Análogos	0	0	0	0	0	0
Otras Inversiones Financieras	0	0	0	0	0	0
Provisiones para Contingencias y Otras Erogaciones Especiales	0	0	0	0	0	0
Participaciones y Aportaciones	0	0	0	0	0	0
Participaciones	0	0	0	0	0	0
Aportaciones	0	0	0	0	0	0
Convenios	0	0	0	0	0	0
Deuda Pública	0	0	0	0	0	0
Amortización de la Deuda Pública	0	0	0	0	0	0
Intereses de la Deuda Pública	0	0	0	0	0	0
Comisiones de la Deuda Pública	0	0	0	0	0	0
Gastos de la Deuda Pública	0	0	0	0	0	0
Costo por Coberturas	0	0	0	0	0	0
Apoyos Financieros	0	0	0	0	0	0
Adeudos de Ejercicios Fiscales Anteriores (Adefas)	0	0	0	0	0	0
Total del Gasto	33,281,927	337,984	33,619,911	8,514,305	8,042,295	25,105,606

Bajo protesta de decir verdad declaramos que los Estados Financieros y sus Notas son razonablemente correctos y responsabilidad del emisor


 LIC. DAVID ENRIQUE MENCHACA ZUÑIGA
 COMISIONADO PRESIDENTE


 C.P. AMELIA SALAZAR GÓNGALEZ
 DIRECTORA DE ADMINISTRACIÓN Y FINANZAS


 C.P. ANAHI GUADALUPE CÁRDENAS JACOBO
 CONTADOR


 C.P. MAYRA MARTÍNEZ MARTÍNEZ
 CONTADOR