




PATRONATO PARA LA
ORGANIZACIÓN, DIFUSIÓN
Y ADMINISTRACIÓN
DE LA FENAPOT



Patronato Para La Organización Difusión Y Administración De La Feria Nacional Potosina



Estados Financieros

Al 31 de octubre de 2020

"2020, Año de la cultura para la erradicación del trabajo infantil"


San Luis Potosí S.L.P. a 10 de noviembre de 2020.

C.P.C. JOAQUIN HERRAN LOPEZ
DIRECTOR DE CONTABILIDAD GUBERNAMENTAL
GPRESENTE.-

Anexo al presente sírvase encontrar la información de los estados financieros al 31 de octubre de 2020 y su información complementaria, que en seguida se detallan:

Información Contable:

- Estado de Actividades
- Estado de Situación Financiera
- Estado de Variación en la Hacienda Pública.
- Estado de Cambios en la Situación Financiera.
- Estado de Flujos de Efectivo
- Notas a los Estados Financieros.
- Estado Analítico del Activo.
- Estado Analítico de la Deuda y Otros Pasivos



Información Presupuestaria:


- Estado Analítico de los Ingresos.
- Estado Analítico del ejercicio del Presupuesto de Egresos en Clasificación Administrativa.
- Estado Analítico del ejercicio del Presupuesto de Egresos en Clasificación Económica (por Tipo de Gasto)
- Estado Analítico del ejercicio del Presupuesto de Egresos en Clasificación por Objeto de Gasto (Capítulo y Concepto).
- Estado Analítico del ejercicio del Presupuesto de Egresos por Clasificación Funcional.
- Estado Analítico del ejercicio del Presupuesto de Egresos por Fuente de Financiamiento.
- Gasto por Categoría Programática por Dependencia.
- Informe de programas y proyectos de inversión.

SR. ANTONIO CURIEL CERDA
DIRECTOR GENERAL



Patronato para la Organización, Difusión y Administración de la FENAPO
Estado de San Luis Potosí
Estado de Actividades
Del 01/ene/2020 al 31/oct/2020

	2020	2019
INGRESOS Y OTROS BENEFICIOS		
INGRESOS DE GESTIÓN	6,057,301.00	70,240,201.00
IMPUESTOS	0.00	0.00
CUOTAS Y APORTACIONES DE SEGURIDAD SOCIAL	0.00	0.00
CONTRIBUCIONES DE MEJORAS	0.00	0.00
DERECHOS	0.00	0.00
PRODUCTOS	0.00	0.00
APROVECHAMIENTOS	0.00	0.00
INGRESOS POR VENTA DE BIENES Y PRESTACIÓN DE SERVICIOS	6,057,301.00	70,240,201.00
PARTICIPACIONES, APORTACIONES, CONVENIOS, INCENTIVOS DERIVADOS DE LA COLABORACIÓN FISCAL, FONDOS DISTINTOS DE APORTACIONES, TRANSFERENCIAS, ASIGNACIONES, SUBSIDIOS Y SUBVENCIONES, Y PENSIONES Y JUBILACIONES	0.00	919,416.00
PARTICIPACIONES, APORTACIONES, CONVENIOS, INCENTIVOS DERIVADOS DE LA COLABORACIÓN FISCAL Y FONDOS DISTINTOS DE APORTACIONES	0.00	919,416.00
TRANSFERENCIAS, ASIGNACIONES, SUBSIDIOS Y SUBVENCIONES, Y PENSIONES Y JUBILACIONES	0.00	0.00
OTROS INGRESOS Y BENEFICIOS	48,769.00	322,661.00
INGRESOS FINANCIEROS	48,769.00	146,708.00
INCREMENTO POR VARIACIÓN DE INVENTARIOS	0.00	0.00
DISMINUCIÓN DEL EXCESO DE ESTIMACIONES POR PÉRDIDA O DETERIORO U OBSOLESCENCIA	0.00	0.00
DISMINUCIÓN DEL EXCESO DE PROVISIONES	0.00	0.00
OTROS INGRESOS Y BENEFICIOS VARIOS	0.00	175,953.00
Total de Ingresos y Otros Beneficios	6,106,070.00	71,482,278.00
GASTOS Y OTRAS PÉRDIDAS		
GASTOS DE FUNCIONAMIENTO	8,871,472.00	62,966,580.00
SERVICIOS PERSONALES	5,951,890.00	11,227,237.00
MATERIALES Y SUMINISTROS	349,289.00	7,082,261.00
SERVICIOS GENERALES	2,570,293.00	44,657,082.00
TRANSFERENCIAS, ASIGNACIONES, SUBSIDIOS Y OTRAS AYUDAS	0.00	950,000.00
TRANSFERENCIAS INTERNAS Y ASIGNACIONES AL SECTOR PÚBLICO	0.00	0.00
TRANSFERENCIAS AL RESTO DEL SECTOR PÚBLICO	0.00	0.00
SUBSIDIOS Y SUBVENCIONES	0.00	0.00
AYUDAS SOCIALES	0.00	0.00
PENSIONES Y JUBILACIONES	0.00	0.00
TRANSFERENCIAS A FIDEICOMISOS, MANDATOS Y CONTRATOS ANÁLOGOS	0.00	0.00
TRANSFERENCIAS A LA SEGURIDAD SOCIAL	0.00	0.00
DONATIVOS	0.00	950,000.00
TRANSFERENCIAS AL EXTERIOR	0.00	0.00
PARTICIPACIONES Y APORTACIONES	0.00	0.00
PARTICIPACIONES	0.00	0.00
APORTACIONES	0.00	0.00
CONVENIOS	0.00	0.00
INTERESES, COMISIONES Y OTROS GASTOS DE LA DEUDA PÚBLICA	0.00	0.00





Patronato para la Organización, Difusión y Administración de la FENAPO

Estado de San Luis Potosí

Estado de Actividades

Del 01/ene/2020 al 31/oct/2020

	2020	2019
INTERESES DE LA DEUDA PÚBLICA	0.00	0.00
COMISIONES DE LA DEUDA PÚBLICA	0.00	0.00
GASTOS DE LA DEUDA PÚBLICA	0.00	0.00
COSTO POR COBERTURAS	0.00	0.00
APOYOS FINANCIEROS	0.00	0.00
OTROS GASTOS Y PÉRDIDAS EXTRAORDINARIAS	9,148,099.00	10,983,190.00
ESTIMACIONES, DEPRECIACIONES, DETERIOROS, OBSOLESCENCIA Y AMORTIZACIONES	9,148,099.00	9,313,252.00
PROVISIONES	0.00	0.00
DISMINUCIÓN DE INVENTARIOS	0.00	0.00
AUMENTO POR INSUFICIENCIA DE ESTIMACIONES POR PÉRDIDA O DETERIORO U OBSOLESCENCIA	0.00	0.00
AUMENTO POR INSUFICIENCIA DE PROVISIONES	0.00	0.00
OTROS GASTOS	0.00	1,669,938.00
Inversión Pública	0.00	0.00
INVERSIÓN PÚBLICA NO CAPITALIZABLE	0.00	0.00
Total de Gastos y otras Pérdidas	18,019,571.00	74,899,770.00
Resultado del Ejercicio (Ahorro/Desahorro)	-11,913,501.00	-3,417,492.00

"Bajo protesta de decir verdad declaramos que los Estados Financieros y sus notas, son razonablemente correctos y son responsabilidad del emisor".

SR. ANTONIO CURIEL CERDA


DIRECTOR GENERAL



Patronato para la Organización, Difusión y Administración de la FENAPO
Estado de San Luis Potosí
Estado de Situación Financiera
al 31/oct/2020

	2020	2019	2020	2019
ACTIVO				
<u>ACTIVO CIRCULANTE</u>	15,127,642	10,832,806	15,074,950	1,717,370
EFFECTIVO Y EQUIVALENTES	2,148,200	4,416,346	4,448,366	1,352,527
DERECHOS A RECIBIR EFECTIVO O EQUIVALENTES	12,979,442	6,416,460	0	0
DERECHOS A RECIBIR EN BIENES O SERVICIOS	-	-	10,625,584	364,843
OTROS ACTIVOS CIRCULANTES	-	-	0	0
Total de Activos Circulantes	15,127,642	10,832,806	15,074,950	1,717,370
<u>ACTIVO NO CIRCULANTE</u>	94,165,082	102,728,651	0	0
DERECHOS A RECIBIR EFECTIVO O EQUIVALENTES A LARGO PLAZO	2,429,200	657,471	0	0
BIENES INMUEBLES, INFRAESTRUCTURA Y CONSTRUCCIONES EN PROCESO	248,247,906	247,517,858	0	0
BIENES MUEBLES	8,585,974	7,804,454	0	0
ACTIVOS INTANGIBLES	454,014	467,300	0	0
DEPRECIACION, DETERIORO Y AMORTIZACION ACUMULADA	165,552,012	153,718,432	0	0
ACTIVOS DIFERIDOS	-	-	0	0
OTROS ACTIVOS NO CIRCULANTES	-	-	0	0
Total de Activos No Circulantes	94,165,082	102,728,651	15,074,950	1,717,370
Total de Activos	109,292,724	113,561,457	142,279,847	142,279,847
			-48,062,073	-30,435,760
			-11,913,501	-3,417,492
			-34,697,863	-27,018,268
			-1,450,709	0
			0	0
Total Hacienda Pública/Patrimonio	94,217,774	111,844,087	111,844,087	111,844,087
Total de Pasivo y Hacienda Pública/Patrimonio	109,292,724	113,561,457	113,561,457	113,561,457

"Bajo protesta de decir verdad declaramos que los Estados Financieros y sus notas, son razonablemente correctos y son responsabilidad del emisor".


 SR. ANTONIO CURIEL CERDA
 DIRECTOR GENERAL



Patronato para la Organización, Difusión y Administración de la FENAPO
Estado de San Luis Potosí
Estado de Variaciones en la Hacienda Pública
Del 01/ene/2020 al 31/oct/2020

Concepto	Hacienda Pública/ Patrimonio Generado				Total*
	Hacienda Pública/ Patrimonio Contribuido	De Ejercicios Anteriores	Del Ejercicio	Ajustes por Cambios de Valor	
HACIENDA PÚBLICA/PATRIMONIO CONTRIBUIDO NETO 2018	142,279,847.00	0.00	0.00	0.00	142,279,847.00
APORTACIONES	142,279,847.00	0.00	0.00	0.00	142,279,847.00
DONACIONES DE CAPITAL	0.00	0.00	0.00	0.00	0.00
ACTUALIZACIÓN DE LA HACIENDA PÚBLICA/PATRIMONIO	0.00	0.00	0.00	0.00	0.00
HACIENDA PÚBLICA /PATRIMONIO GENERADO NETO 2018	0.00	-27,018,268.00	-3,417,492.00	0.00	-30,435,760.00
RESULTADOS DEL EJERCICIO (AHORRO/ DESAHORRO)	0.00	0.00	-3,417,492.00	0.00	-3,417,492.00
RESULTADOS DE EJERCICIOS ANTERIORES	0.00	-27,018,268.00	0.00	0.00	-27,018,268.00
REVALUOS	0.00	0.00	0.00	0.00	0.00
RESERVAS	0.00	0.00	0.00	0.00	0.00
RECTIFICACIONES DE RESULTADOS DE EJERCICIOS ANTERIORES	0.00	0.00	0.00	0.00	0.00
EXCESO O INSUFICIENCIA EN LA ACTUALIZACIÓN DE LA HACIENDA PÚBLICA/ PATRIMONIO NETO 2018	0.00	0.00	0.00	0.00	0.00
RESULTADO POR POSICIÓN MONETARIA	0.00	0.00	0.00	0.00	0.00
RESULTADO POR TENENCIA DE ACTIVOS NO MONETARIOS	0.00	0.00	0.00	0.00	0.00
HACIENDA PÚBLICA / PATRIMONIO NETO FINAL 2018	142,279,847.00	-27,018,268.00	-3,417,492.00	0.00	111,844,087.00
CAMBIOS EN LA HACIENDA PÚBLICA/PATRIMONIO CONTRIBUIDO NETO 2019	0.00	0.00	0.00	0.00	0.00
APORTACIONES	0.00	0.00	0.00	0.00	0.00
DONACIONES DE CAPITAL	0.00	0.00	0.00	0.00	0.00
ACTUALIZACIÓN DE LA HACIENDA PÚBLICA/PATRIMONIO	0.00	0.00	0.00	0.00	0.00
VARIACIONES DE LA HACIENDA PÚBLICA / PATRIMONIO GENERADO NETO 2019	0.00	-7,679,595.00	-8,496,009.00	0.00	-16,175,604.00
RESULTADOS DEL EJERCICIO (AHORRO/ DESAHORRO)	0.00	0.00	-11,913,501.00	0.00	-11,913,501.00
RESULTADOS DE EJERCICIOS ANTERIORES	0.00	-7,679,595.00	3,417,492.00	0.00	-4,262,103.00
REVALUOS	0.00	0.00	0.00	0.00	0.00
RESERVAS	0.00	0.00	0.00	0.00	0.00
RECTIFICACIONES DE RESULTADOS DE EJERCICIOS ANTERIORES	0.00	0.00	0.00	0.00	0.00
CAMBIOS EN EL EXCESO O INSUFICIENCIA EN LA ACTUALIZACIÓN DE LA HACIENDA PÚBLICA/ PATRIMONIO NETO 2019	0.00	0.00	-1,450,709.00	0.00	-1,450,709.00
RESULTADO POR POSICIÓN MONETARIA	0.00	0.00	0.00	0.00	0.00
RESULTADO POR TENENCIA DE ACTIVOS NO MONETARIOS	0.00	0.00	0.00	0.00	0.00
HACIENDA PÚBLICA / PATRIMONIO NETO FINAL 2019	142,279,847.00	-34,697,863.00	-13,364,210.00	0.00	94,217,774.00

"Bajo protesta de decir verdad declaramos que los Estados Financieros y sus notas, son razonablemente correctos y son responsabilidad del emisor".

SR. ANTONIO CURIEL CERDA
DIRECTOR GENERAL



Patronato para la Organización, Difusión y Administración de la FENAPO

Estado de San Luis Potosí

Estado de cambios en la Situación Financiera

Del 01/ene/2020 al 31/oct/2020

	Origen	Aplicación
ACTIVO		
<u>ACTIVO CIRCULANTE</u>	<u>-4,294,836</u>	
EFFECTIVO Y EQUIVALENTES	2,268,146	
DERECHOS A RECIBIR EFECTIVO O EQUIVALENTES		6,562,982
DERECHOS A RECIBIR EN BIENES O SERVICIOS		
OTROS ACTIVOS CIRCULANTES		
<u>ACTIVO NO CIRCULANTE</u>	<u>8,563,569</u>	<u>0</u>
DERECHOS A RECIBIR EFECTIVO O EQUIVALENTES A LARGO PLAZO		1,771,729
BIENES INMUEBLES, INFRAESTRUCTURA Y CONSTRUCCIONES EN PROCESO		730,048
BIENES MUEBLES		781,520
ACTIVOS INTANGIBLES	13,286	
DEPRECIACION, DETERIORO Y AMORTIZACION ACUMULADA	11,833,580	
ACTIVOS DIFERIDOS	0	
OTROS ACTIVOS NO CIRCULANTES	0	
PASIVO	13,357,580	0
<u>PASIVO CIRCULANTE</u>	<u>13,357,580</u>	<u>0</u>
CUENTAS POR PAGAR A CORTO PLAZO	3,096,839	
DOCUMENTOS POR PAGAR A CORTO PLAZO		0
PASIVOS DIFERIDOS A CORTO PLAZO	10,260,741	
OTROS PASIVOS A CORTO PLAZO		0
FONDOS Y BIENES DE TERCEROS EN GARANTIA		0
<u>PASIVO NO CIRCULANTE</u>		
HACIENDA PÚBLICA/ PATRIMONIO	0	17,626,313
<u>HACIENDA PÚBLICA/PATRIMONIO CONTRIBUIDO</u>	0	
APORTACIONES		0
<u>HACIENDA PÚBLICA /PATRIMONIO GENERADO</u>	0	<u>17,626,313</u>
RESULTADOS DEL EJERCICIO (AHORRO/ DESAHORRO)		11,913,501
RESULTADOS DE EJERCICIOS ANTERIORES	0	4,262,103
RECTIFICACION DE RESULTADOS DE EJERCICIOS ANTERIORES	0	1,450,709
<u>EXCESO O INSUFICIENCIA EN LA ACTUALIZACIÓN DE LA HACIENDA PÚBLICA/ PATRIMONIO</u>		

"Bajo protesta de decir verdad declaramos que los Estados Financieros y sus notas, son razonablemente correctos y son responsabilidad del emisor".

SR. ANTONIO CURIEL CERDA

DIRECTOR GENERAL



Patronato para la Organización, Difusión y Administración de la FENAPO
Estado de San Luis Potosí
Estado de Flujos de Efectivo
Del 01/ene/2020 al 31/oct/2020

	2020	2019
FLUJOS DE EFECTIVO DE LAS ACTIVIDADES DE OPERACIÓN		
ORIGEN		
INGRESOS POR VENTAS DE BIENES	6,106,070	70,316,428
PARTICIPACIONES, APORTACIONES, CONVENIOS, INCENTIVOS DERIVADOS DE LA COLABORACIÓN FISCAL Y FONDOS DISTINTOS DE APORTACIONES	4,778,089	68,000,874
	-	919,416
OTROS ORÍGENES DE OPERACIÓN	1,327,981	1,396,138
APLICACIÓN	18,019,571	73,733,920
SERVICIOS PERSONALES	5,951,890	11,022,756
MATERIALES Y SUMINISTROS	325,557	7,047,431
SERVICIOS GENERALES	2,454,346	42,979,799
DONATIVOS	-	950,000
OTRAS APLICACIONES DE OPERACIÓN	9,287,778	11,733,934
FLUJOS NETOS DE EFECTIVO POR ACTIVIDADES DE OPERACIÓN	- 11,913,501 -	3,417,492
-		-
FLUJOS DE EFECTIVO DE LAS ACTIVIDADES DE INVERSIÓN		
ORIGEN	25,204,446	15,435,209
BIENES INMUEBLES, INFRAESTRUCTURA Y CONSTRUCCIONES EN PROCESO	-	-
BIENES MUEBLES	-	-
OTROS ORIGENES DE INVERSIÓN	25,204,446	15,435,209
APLICACIÓN	15,559,091	11,510,969
BIENES INMUEBLES, INFRAESTRUCTURA Y CONSTRUCCIONES EN PROCESO	730,048	2,676,657
BIENES MUEBLES	781,520	490,478
OTRAS APLICACIONES DE INVERSIÓN	14,047,523	8,343,834
FLUJOS NETOS DE EFECTIVO POR ACTIVIDADES DE INVERSIÓN	9,645,355	3,924,240
-		-
FLUJO DE EFECTIVO DE LAS ACTIVIDADES DE FINANCIAMIENTO	-	-
-		
INCREMENTO/DISMINUCIÓN NETA EN EL EFECTIVO Y EQUIVALENTES AL EFECTIVO	- 2,268,146	506,748
EFECTIVO Y EQUIVALENTES AL EFECTIVO AL INICIO DEL EJERCICIO	4,416,346	3,909,598
EFECTIVO Y EQUIVALENTES AL EFECTIVO AL FINAL DEL EJERCICIO	2,148,200	4,416,346

"Bajo protesta de decir verdad declaramos que los Estados Financieros y sus notas, son razonablemente correctos y son responsabilidad del emisor".

 SR. ANTONIO CURIEL CERDA
 DIRECTOR GENERAL

Patronato para la Organización, Difusión y Administración de la FENAPO
Notas a los Estados Financieros
Al 31 de octubre de 2020
(PESOS)

DERECHOS A RECIBIR EFECTIVO O EQUIVALENTES

Se encuentra integrado por importes de clientes de ejercicios anteriores, del 2011 al 2013 por la cantidad de **\$104,420.35** que representan el 0.98% de las cuentas por cobrar a corto plazo los se encuentran en proceso legal con los abogados encargados de esta Institución.

Asimismo, por los ejercicios de 2015 al 2018, son por la cantidad de **\$ 897,881.67** mismos que representan un 8.39% de las cuentas por cobrar a corto plazo, los cuales se encuentran en proceso de cobro por los abogados a efecto de dictaminar en su caso como cuentas incobrables y tras la instrucción del comité directivo sean dados de baja en los registros contables.

HACIENDA PUBLICA/ PATRIMONIO

En el mes de junio de 2018, se emitió Decreto por parte del Gobierno Ejecutivo del Estado, en el que se extinguió el anterior patronato y se creó uno nuevo en su lugar, por lo que se llevó a cabo la transición del mismo como nuevo ente, derivado de lo cual cambio su Registro Federal de Contribuyentes, sin embargo para efectos de la correcta presentación de la información financiera se reconocen los resultados de Ejercicios anteriores y aportaciones del patronato extinto, como tales en las cifras presentadas en los estados Financieros del nuevo patronato.

Asimismo, se reconocen rectificaciones a resultado de ejercicios anteriores, derivado principalmente de la cancelación de cuentas por cobrar.

PRESUPUESTO OPERATIVO ANUAL

Derivado de que este Patronato tiene suficiencia presupuestal autónoma en base a la celebración del evento ferial anual, en el Presupuesto Operativo Anual se estiman ingresos presupuestales mayores a los egresos presupuestales.

Derivado de la cancelación del evento FENAPO 2020 se reconoce la disminución en ingresos y egresos estimados, a fin de documentar que dichos ingresos no fueron recibidos por corresponder a ingresos y

erogaciones propios del evento ferial 2020, de esta manera se puede constatar la importancia de la realización del evento ferial para la obtención anual de los recursos.

REGISTRO CONTABLE DE INGRESOS Y GASTOS.

Derivado de la cancelación del evento FENAPO 2020, se generaron adendums a contratos, para respetar los acuerdos contractuales en la edición 2021, para tal efecto se efectuó el reconocimiento contable de dicha cancelación, por lo que tanto los ingresos y egresos comprometidos para la edición 2020 se reclasifican de resultados y se reconocen como cuentas de pasivo y activo respectivamente, mismas que se reconocerán como ingresos y gastos en el ejercicio 2021.

"Bajo protesta de decir verdad declaramos que los Estados Financieros y sus notas, son razonablemente correctos y son responsabilidad del emisor".



SR. ANTONIO CURIEL CERDA

DIRECTOR GENERAL

Patronato para la Organización, Difusión y Administración de la FENAPO
 CUENTAS POR COBRAR A CORTO PLAZO
 Al 31 de octubre de 2020
 (PESOS)

NOMBRE	2013	2015	2016	2017	2018	2019	SUMA	CONCEPTO / DESCRIPCION
ALONSO RODRIGUEZ JOSE ANDROS DALAY						8,852.50	\$ 8,852.50	ESPACIO AGROALIMENTARIA 2019
CLUB CANOFILO DEL CENTRO AC						82,520.00	\$ 82,520.00	EVENTOS ESPECIAL 2020
CASTILLO MONSIVAIS RODOLFO						60,211.00	\$ 60,211.00	ARRENDAMIENTO RESTAURANTE 2019
DISTRIBUIDORA ARCA CONTINENTAL S DE RL DE CV				406,001.26			\$ 406,001.26	ESP P/PANTALLA EV-2017
ENCISO AZPIROZ CLEMENTE						41,511.00	\$ 41,511.00	EVENTO ESPECIAL 2019
GOBIERNO DEL ESTADO DE SAN LUIS POTOSI	74,437.95						\$ 74,437.95	PAGO DE LUZ Y AGUA 2013
MARTINEZ CISNEROS ULISES	29,982.40						\$ 29,982.40	CENTRO NOCTURNO LAS JARRAS ABOGADO
MUNICIPIO DE SAN LUIS POTOSI		116,000.00					\$ 116,000.00	PATROCINIO GRAN SLAM RAQUETBOL
MUNICIPIO DE SOLEDAD DE GRACIANO SANCHEZ		25,800.00	41,899.20				\$ 67,699.20	RENTA DE EQUIPO Y MOB/FERIA DE LA ENCHILADA
NAVARRO ALMENDAREZ RAUL					12,000.00		\$ 12,000.00	FENAPO 2018 ARRENDAMIENTO PLATAFORMAS
OPERADORA DE SITES MEXICANOS SA DE CV			18,900.81				\$ 18,900.81	R- ESP P/ ANTENA TELCEL MAYO'16 (CORREO ENVIADO A TELCEL)
POTOSINA GRUPO GASTRONOMICO SA DE CV		161,280.40					\$ 161,280.40	REST PUEBLO BONITO 2015
RESENDIZ OMAÑA JAIME						12,500.00	\$ 12,500.00	FENAPO 2019 LOCAL FOOD COURT
RANGEL ESQUEDA GUSTAVO ARMANDO						32,420.00	\$ 32,420.00	EVENTO ESPECIAL 2020
SXXM SA DE CV					116,000.00		\$ 116,000.00	FENAPO 2018 PATROCINIO
ARRENDAMIENTO ESPACIOS FENAPO 2020						9,461,951.32	\$ 9,461,951.32	ARRENDAMIENTO ESPACIOS FENAPO 2020

SUMA \$ 104,420.35 \$ 303,080.40 \$ 60,800.01 \$ 406,001.26 \$ 128,000.00 \$ 9,699,965.82 \$ 10,702,267.84

"Bajo protesta de decir verdad declaramos que los Estados Financieros y sus notas, son razonablemente correctos y son responsabilidad del emisor".



SR. ANTONIO GURIEL CERDA
 DIRECTOR GENERAL

Patronato para la Organización, Difusión y Administración de la FENAPO
 PROVEEDORES POR PAGAR A CORTO PLAZO
 Al 31 de octubre de 2020
 (PESOS)

NOMBRE	2017	2018	2019	2020	SUMA	CONCEPTO / DESCRIPCION
ADMINISTRACION Y SERVICIOS COMPUTACIONALES, S.A. DE C.V.				1,394.00	\$ 1,394.00	COMPRA DE CONSUMIBLES
TELEFONOS DE MEXICO, S.A.B. DE C.V.	6,591.99			549.00	\$ 7,140.99	2016/2017
PEDROZA ALEMAN LORELAY IVON				8,172.21	\$ 8,172.21	GASTOS DE CAJA CHICA OCTUBRE 2020
POLICIA URBANA BANCARIA E INDUSTRIAL				39,810.00	\$ 39,810.00	VIGILANCIA EN SITIO OCTUBRE 2020
SERVICIOS DE CONSULTORIA ONPER, S.A. DE C.V.				180,670.00	\$ 180,670.00	DICTAMEN DE PROTECCION CIVIL 2020
GASOLINERAS ASOCIADAS POTOSINAS, S.A. DE C.V.				11,336.13	\$ 11,336.13	GASOLINA AGOSTO - OCTUBRE 2020
INTERAPAS				112.00	\$ 112.00	CONSUMO DE AGUA POTABLE OCTUBRE 2020
CFE SUMUNISTRADOR DE SERVICIOS BASICOS				72,726.00	\$ 72,726.00	CONSUMO DE LUZ OCTUBRE 2020
MARES LOBO GASTON				243,600.00	\$ 243,600.00	ESPECTACULO DIVERTIZ FENAPO 2020
MEDINA VEGA JOSE JESUS	34,800.00	12,528.00		-	\$ 47,328.00	TIANGUIS DEL AUTOMOVIL/ 2017/2018
PROMOTORA DE DIVERSIONES Y ATRACCIONES, S.A. DE C.V.	58,000.00				\$ 58,000.00	RENTA DE SANITARIOS PORTATILES EXPOGANADERA 2017
HERMOSO MARTINEZ MARIA IRMA	11,600.01				\$ 11,600.01	SERVICIOS ADMINISTRATIVOS EXPOGANADERA 2017
EDITORIA MIVAL, S.A. DE C.V.				5,083.12	\$ 5,083.12	PUBLICIDAD DEL EVENTO FENAPO 2019
AGROQUIMICOS Y SERVICIOS INTEGRALES, S.A. DE C.V.				79,170.00	\$ 79,170.00	SERVICIO DE FUMIGACION FENAPO 2020
DIARIO NET SA DE CV	4,060.00				\$ 4,060.00	FENAPO 2017/ 2019
CIA. PERIODISTICA DEL SOL DE SAN LUIS POTOSI, S.A. DE C.V.				3,040.75	\$ 3,040.75	PUBLICIDAD DEL EVENTO FENAPO 2019
GRUPO ELECTROMECANICO POTOSINO, S.A. DE CV.	4,450.64			-	\$ 4,450.64	REPARACION DE BOMBA EXPOGANADERA
RAMIREZ AGUILAR JUAN FRANCISCO OCTAVIO	5,800.00				\$ 5,800.00	PUBLICACION DESPLEGADO TEATRO DEL PUEBLO 2017
MULTIESPECTACULOS DE SAN LUIS, S.A. DE C.V.				311,808.00	\$ 311,808.00	RENTA DEL DOMO PARA EVENTOS FENAPO 2020
OZ MOBIL, S.A. DE C.V.				14,755.20	\$ 14,755.20	IMPRESIÓN Y ENMARCADO DE CARTELES 2020
CERVEZAS CUAHUTEMOC MOCTEZUMA, S.A. DE C.V.			115.91	-	\$ 115.91	CERVEZA PARA VENTA EN EVENTO 2019
DELGADO BECERRA ALEXIS DANIEL				243,600.00	\$ 243,600.00	ESPECTACULO DE MOSTRUOS FENAPO 2020
MUÑOZ RAMOS MARIA NOELI				600.00	\$ 600.00	DIFERENCIA EN PAGO PAGIN WEB
FUTURO EN SU OFICINA, S.A. DE C.V.				17,500.00	\$ 17,500.00	COMPRA DE MULTIFUNCIONAL
MUSA ABAD JOSE LUIS				346,699.64	\$ 346,699.64	ALBAÑILERIA LOS TONELES
FIERROS FLEXIBLES, S.A. DE C.V.				961,466.00	\$ 961,466.00	ESTRUCTURAS METALICAS LOS TONELES Y PALENQUE
SUMA	\$ 125,302.64	\$ 12,528.00	\$ 115.91	\$ 2,542,092.05	\$ 2,680,038.60	

"Bajo protesta de decir verdad declaramos que los Estados Financieros y sus notas, son razonablemente correctos y son responsabilidad del emisor".


SR. ANTONIO CURIEL CERDA
 DIRECTOR GENERAL



Patronato para la Organización, Difusión y Administración de la FENAPO
Estado de San Luis Potosí
Estado Analítico del Activo
Del 01/ene/2020 al 31/oct/2020

Concepto	Saldo Inicial 1	Cargos del periodo 2	Abonos del periodo 3	Saldo Final 4(1+2-3)	Variación del Periodo (4-1)
ACTIVO	\$109,292,217	\$45,382,182	\$45,381,675	\$109,292,724	\$507
ACTIVO CIRCULANTE	\$8,922,084	\$42,439,133	\$36,233,575	\$15,127,642	\$6,205,558
EFFECTIVO Y EQUIVALENTES	\$3,119,326	\$23,210,325	\$24,181,451	\$2,148,200	-\$971,126
DERECHOS A RECIBIR EFFECTIVO O EQUIVALENTES	\$5,802,758	\$19,228,808	\$12,052,124	\$12,979,442	\$7,176,684
DERECHOS A RECIBIR EN BIENES O SERVICIOS	\$0	\$0	\$0	\$0	\$0
INVENTARIOS	\$0	\$0	\$0	\$0	\$0
ALMACENES	\$0	\$0	\$0	\$0	\$0
ESTIMACION POR PERDIDA O DETERIORO DE ACTIVOS CIRCULANTES	\$0	\$0	\$0	\$0	\$0
OTROS ACTIVOS CIRCULANTES	\$0	\$0	\$0	\$0	\$0
ACTIVO NO CIRCULANTE	\$100,370,133	\$2,943,049	\$9,148,100	\$94,165,082	-\$6,205,051
INVERSIONES FINANCIERAS A LARGO PLAZO	\$0	\$0	\$0	\$0	\$0
DERECHOS A RECIBIR EFFECTIVO O EQUIVALENTES A LARGO PLAZO	\$657,471	\$1,771,729	\$0	\$2,429,200	\$1,771,729
BIENES INMUEBLES, INFRAESTRUCTURA Y CONSTRUCCIONES EN PROCESO	\$247,348,108	\$899,798	\$0	\$248,247,906	\$899,798
BIENES MUJEBLES	\$8,331,404	\$254,570	\$0	\$8,585,974	\$254,570
ACTIVOS INTANGIBLES	\$437,062	\$16,952	\$0	\$454,014	\$16,952
DEPRECIACION, DETERIORO Y AMORTIZACION ACUMULADA DE BIENES	-\$156,403,912	\$0	\$9,148,100	-\$165,552,012	-\$9,148,100
ACTIVOS DIFERIDOS	\$0	\$0	\$0	\$0	\$0
ESTIMACION POR PERDIDA O DETERIORO DE ACTIVOS NO CIRCULANTES	\$0	\$0	\$0	\$0	\$0
OTROS ACTIVOS NO CIRCULANTES	\$0	\$0	\$0	\$0	\$0

"Bajo protesta de decir verdad declaramos que los Estados Financieros y sus notas, son razonablemente correctos y son responsabilidad del emisor".


 SR. ANTONIO CURIEL CERDA
 DIRECTOR GENERAL



Patronato para la Organización, Difusión y Administración de la FENAPO
Estado de San Luis Potosí
Estado Analítico de la Deuda y Otros Pasivos
Del 01/ene/2020 al 31/oct/2020

Concepto	Hacienda Pública/ Patrimonio Generado	
	Institución o País Acreedor	Saldo Inicial del Periodo
DEUDA PÚBLICA		
Deuda Interna		
Instituciones de Crédito		
Títulos y Valores		
Arrendamientos Financieros		
Deuda Externa		
Organismos Financieros Internacionales		
Deuda Bilateral		
Títulos y Valores		
Arrendamientos Financieros		
Subtotal Corto Plazo		
Largo Plazo		
Deuda Interna		
Instituciones de Crédito		
Títulos y Valores		
Arrendamientos Financieros		
Deuda Externa		
Organismos Financieros Internacionales		
Deuda Bilateral		
Títulos y Valores		
Arrendamientos Financieros		
Subtotal Largo Plazo		
Otros Pasivos		
Total Deuda y Otros Pasivos		

"Bajo protesta de decir verdad declaramos que los Estados Financieros y sus notas, son razonablemente correctos y son responsabilidad del emisor".

SR. ANTONIO CURIEL CERDA
 DIRECTOR GENERAL



Patronato para la Organización, Difusión y Administración de la FENAPO

Estado de San Luis Potosí
Estado Analítico de Ingresos Presupuestales
Del 01/ene/2020 al 31/oct/2020

Ingresos Derivados de Financiamiento INGRESOS DERIVADOS DE FINANCIAMIENTOS	Rubros de los Ingresos					
	Estimado (1)	Ampliaciones / (Reducciones) (2)	Modificado (3=1+2)	Devengados (4)	Recaudado (5)	Diferencia (6=5-1)
	\$0.00		\$0.00	\$0.00	\$0.00	0.00
Total	\$77,146,984.84	-\$70,886,007.81	\$6,260,977.03	\$6,106,070.53	\$4,778,089.47	-\$72,368,895.37

SR. ANTONIO CURIEL CERDA
DIRECTOR GENERAL



Patronato para la Organización, Difusión y Administración de la FENAPO

Estado de San Luis Potosí
 Estado Analítico del Ejercicio Presupuesto de Egresos
 Clasificación Administrativa
 Del 01/ene/2020 al 31/oct/2020

Concepto	Egresos					
	Aprobado (1)	Ampliaciones / (Reducciones) (2)	Modificado (3=1+2)	Devengados (4)	Pagado (5)	Subejercido (6=3-4)
ADMINISTRACION GENERAL	\$13,980,538.74	\$0.00	\$13,980,538.74	8,095,715.27	7,940,949.89	5,884,823.47
EVENTO FERIA (Anual)	\$62,857,012.68	-\$60,909,936.15	\$1,947,076.53	1,947,076.49	1,947,076.49	0.04
Sin Ramo/Dependencia	\$76,837,551.42	-\$60,909,936.15	\$15,927,615.27	\$10,042,791.76	\$9,888,026.38	\$5,884,823.51
Total Final	\$76,837,551.42	-\$60,909,936.15	\$15,927,615.27	\$10,042,791.76	\$9,888,026.38	\$5,884,823.51

SR. ANTONIO CURIEL CERDA
 DIRECTOR GENERAL



Patronato para la Organización, Difusión y Administración de la FENAPO

Estado de San Luis Potosí
Estado Analítico del Ejercicio Presupuesto de Egresos
Calsificación Administrativa
Del 01/ene/2020 al 31/oct/2020

Concepto	Egresos					
	Aprobado (1)	Ampliaciones / (Reducciones) (2)	Modificado (3=1+2)	Devengados (4)	Pagado (5)	Subejercido (6=3-4)
Poder Ejecutivo						
Poder Legislativo						
Poder Judicial						
Organos Autónomos						
			NO APLICA			
Sin Ramo/Dependencia	\$0.00	\$0.00	\$0.00	\$0.00	\$0.00	\$0.00
Total Final	\$0.00	\$0.00	\$0.00	\$0.00	\$0.00	\$0.00

SR. ANTONIO CURRIEL CERDA
DIRECTOR GENERAL



Patronato para la Organización, Difusión y Administración de la FENAPO

Estado de San Luis Potosí
 Estado Analítico del Ejercicio Presupuesto de Egresos
 Calsificación Administrativa
 Del 01/ene/2020 al 31/oct/2020

Concepto	Egresos					
	Aprobado (1)	Ampliaciones / (Reducciones) (2)	Modificado (3=1+2)	Devengados (4)	Pagado (5)	Subejercido (6=3-4)
Entidades Paraestatales y Fideicomisos No Empresariales y No Financieros	\$76,837,551.42	-\$60,909,936.15	\$15,927,615.27	\$10,042,791.76	\$9,888,026.38	\$5,884,823.51
Insituciones Públicas de la Seguridad Social						
Entidades Paraestatales Empresariales No Financieras con Participación Estatal Mayoritaria						
Fideicomisos Empresariales No Financieros con Participación Estatal Mayoritaria						
Entidades Paraestatales Empresariales Financieras Monetarias con Participación Estatal Mayoritaria						
Entidades Paraestatales Empresariales Financieras No Monetarias con Participación Estatal Mayoritaria						
Sin Ramo/Dependencia	\$76,837,551.42	-\$60,909,936.15	\$15,927,615.27	\$10,042,791.76	\$9,888,026.38	\$5,884,823.51
Total Final	\$76,837,551.42	-\$60,909,936.15	\$15,927,615.27	\$10,042,791.76	\$9,888,026.38	\$5,884,823.51

SR. ANTONIO CURIEL CERDA
 DIRECTOR GENERAL



Patronato para la Organización, Difusión y Administración de la FENAPO

Estado de San Luis Potosí
 Estado Analítico del Ejercicio Presupuesto de Egresos
 Calsificación Económica
 Del 01/ene/2020 al 31/oct/2020

Concepto	Egresos					
	Aprobado (1)	Ampliaciones / (Reducciones) (2)	Modificado (3=1+2)	Devengados (4)	Pagado (5)	Subejercido (6=3-4)
Gasto Corriente	\$72,129,620.39	-\$58,817,768.27	\$13,311,852.12	8,871,472.32	8,731,793.15	4,440,379.80
Gasto Capital	\$4,707,931.03	-\$2,092,167.88	\$2,615,763.15	1,171,319.44	1,156,233.23	1,444,443.71
Sin Ramo/Dependencia	\$76,837,551.42	-\$60,909,936.15	\$15,927,615.27	\$10,042,791.76	\$9,888,026.38	\$5,884,823.51
Total Final	\$76,837,551.42	-\$60,909,936.15	\$15,927,615.27	\$10,042,791.76	\$9,888,026.38	\$5,884,823.51

SR. ANTONIO CURIEL CERDA
 DIRECTOR GENERAL



Patronato para la Organización, Difusión y Administración de la FENAPO

Estado de San Luis Potosí
 Estado Analítico del Ejercicio Presupuesto de Egresos
 Calsificación por Objeto del Gasto (Capítulo y Concepto)
 Del 01/ene/2020 al 31/oct/2020

Concepto	Egresos					
	Aprobado (1)	Ampliaciones / (Reducciones) (2)	Modificado (3=1+2)	Devengados (4)	Pagado (5)	Subejercido (6=3-4)
SERVICIOS PERSONALES	\$14,528,646.84	-\$5,002,367.64	\$9,526,279.20	\$5,951,889.91	\$5,951,889.91	\$3,574,389.29
REMUNERACIONES AL PERSONAL DE CARÁCTER PERMANENTE	\$6,403,938.71	\$0.00	\$6,403,938.71	\$4,995,412.18	\$4,995,412.18	\$1,408,526.53
REMUNERACIONES AL PERSONAL DE CARÁCTER TRANSITORIO	\$5,152,800.40	-\$5,002,367.64	\$150,432.76	\$43,465.45	\$43,465.45	\$106,967.31
REMUNERACIONES ADICIONALES Y ESPECIALES	\$1,211,479.58	\$0.00	\$1,211,479.58	\$60,067.39	\$60,067.39	\$1,151,412.19
SEGURIDAD SOCIAL	\$1,710,428.15	\$0.00	\$1,710,428.15	\$852,944.89	\$852,944.89	\$857,483.26
OTRAS PRESTACIONES SOCIALES Y ECONÓMICAS	\$50,000.00	\$0.00	\$50,000.00	\$0.00	\$0.00	\$50,000.00
MATERIALES Y SUMINISTROS	\$7,915,646.78	-\$7,263,661.07	\$651,985.71	\$349,289.42	\$325,556.91	\$302,696.29
MATERIALES DE ADMINISTRACIÓN, EMISIÓN DE DOCUMENTOS Y ARTÍCULOS OFICIALES	\$551,674.42	-\$366,408.46	\$185,265.96	\$131,314.98	\$117,393.26	\$53,950.98
ALIMENTOS Y UTENSILIOS	\$1,842,629.10	-\$1,729,355.40	\$113,273.70	\$17,212.28	\$17,212.28	\$96,061.42
MATERIAS PRIMAS Y MATERIALES DE PRODUCCIÓN Y COMERCIALIZACIÓN	\$4,405,198.11	-\$4,268,352.06	\$136,846.05	\$136,846.01	\$136,846.01	\$0.04
MATERIALES Y ARTÍCULOS DE CONSTRUCCIÓN Y DE REPARACIÓN	\$527,945.15	-\$527,945.15	\$0.00	\$0.00	\$0.00	\$0.00
PRODUCTOS QUÍMICOS, FARMACÉUTICOS Y DE LABORATORIO	\$34,000.00	-\$34,000.00	\$0.00	\$0.00	\$0.00	\$0.00
COMBUSTIBLES, LUBRICANTES Y ADITIVOS	\$118,200.00	-\$8,200.00	\$110,000.00	\$40,968.76	\$31,157.97	\$69,031.24
VESTUARIO, BLANCOS, PRENDAS DE PROTECCIÓN Y ARTÍCULOS DEPORTIVOS	\$119,000.00	-\$34,000.00	\$85,000.00	\$1,347.39	\$1,347.39	\$83,652.61
MATERIALES Y SUMINISTROS PARA SEGURIDAD	\$317,000.00	-\$295,400.00	\$21,600.00	\$21,600.00	\$21,600.00	\$0.00
SERVICIOS GENERALES	\$49,785,326.77	-\$45,551,739.56	\$4,233,587.21	\$2,570,292.99	\$2,454,346.33	\$1,663,294.22
SERVICIOS BÁSICOS	\$3,415,847.33	-\$1,845,196.00	\$1,570,651.33	\$1,009,625.01	\$946,360.35	\$561,026.32
SERVICIOS DE ARRENDAMIENTO	\$1,942,076.52	-\$1,942,076.52	\$0.00	\$0.00	\$0.00	\$0.00
SERVICIOS PROFESIONALES, CIENTÍFICOS, TÉCNICOS Y OTROS SERVICIOS	\$1,195,743.75	-\$227,850.00	\$967,893.75	\$580,975.53	\$541,165.53	\$386,918.22
SERVICIOS FINANCIEROS, BANCARIOS Y COMERCIALES	\$235,000.00	-\$180,000.00	\$55,000.00	\$15,044.50	\$15,044.50	\$39,955.50
SERVICIOS DE INSTALACIÓN, REPARACIÓN, MANTENIMIENTO Y CONSERVACIÓN	\$5,025,796.33	-\$4,065,252.76	\$960,543.57	\$589,280.23	\$589,280.23	\$371,263.34
SERVICIOS DE COMUNICACIÓN SOCIAL Y PUBLICIDAD	\$5,443,617.97	-\$5,422,617.97	\$21,000.00	\$0.00	\$0.00	\$21,000.00
SERVICIOS DE TRASLADOS Y VIÁTICOS	\$320,307.92	-\$288,774.82	\$31,533.10	\$20,605.61	\$20,605.61	\$10,927.49
SERVICIOS OFICIALES	\$30,628,816.23	-\$30,343,519.23	\$285,297.00	\$207,397.00	\$207,397.00	\$77,900.00
OTROS SERVICIOS GENERALES	\$1,578,120.72	-\$1,236,452.26	\$341,668.46	\$147,365.11	\$134,493.11	\$194,303.35
TRANSFERENCIAS, ASIGNACIONES, SUBSIDIOS Y OTRAS AYUDAS	\$1,000,000.00	-\$1,000,000.00	\$0.00	\$0.00	\$0.00	\$0.00



Patronato para la Organización, Difusión y Administración de la FENAPO

Estado de San Luis Potosí
 Estado Analítico del Ejercicio Presupuesto de Egresos
 Calsificación por Objeto del Gasto (Capítulo y Concepto)
 Del 01/ene/2020 al 31/oct/2020

Concepto	Egresos					
	Aprobado (1)	Ampliaciones / (Reducciones) (2)	Modificado (3=1+2)	Devengados (4)	Pagado (5)	Subejercido (6=3-4)
DONATIVOS	\$1,000,000.00	-\$1,000,000.00	\$0.00	\$0.00	\$0.00	\$0.00
BIENES MUEBLES, INMUEBLES E INTANGIBLES	\$540,000.00	\$75,965.00	\$615,965.00	\$271,521.29	\$256,435.08	\$344,443.71
MOBILIARIO Y EQUIPO DE ADMINISTRACIÓN	\$100,000.00	-\$74,900.00	\$25,100.00	\$23,706.04	\$8,619.83	\$1,393.96
MOBILIARIO Y EQUIPO EDUCACIONAL Y RECREATIVO	\$0.00	\$230,865.00	\$230,865.00	\$230,863.45	\$230,863.45	\$1.55
VEHÍCULOS Y EQUIPO DE TRANSPORTE	\$300,000.00	\$0.00	\$300,000.00	\$0.00	\$0.00	\$300,000.00
EQUIPO DE DEFENSA Y SEGURIDAD	\$0.00	\$0.00	\$0.00	\$0.00	\$0.00	\$0.00
MAQUINARIA, OTROS EQUIPOS Y HERRAMIENTAS	\$0.00	\$0.00	\$0.00	\$0.00	\$0.00	\$0.00
BIENES INMUEBLES	\$0.00	\$0.00	\$0.00	\$0.00	\$0.00	\$0.00
ACTIVOS INTANGIBLES	\$140,000.00	-\$80,000.00	\$60,000.00	\$16,951.80	\$16,951.80	\$43,048.20
INVERSIÓN PÚBLICA	\$3,067,931.03	-\$2,168,132.88	\$899,798.15	\$899,798.15	\$899,798.15	\$0.00
OBRA PÚBLICA EN BIENES DE DOMINIO PÚBLICO	\$2,667,931.03	-\$1,768,132.88	\$899,798.15	\$899,798.15	\$899,798.15	\$0.00
OBRA PÚBLICA EN BIENES PROPIOS	\$400,000.00	-\$400,000.00	\$0.00	\$0.00	\$0.00	\$0.00
Total del Gasto	\$76,837,551.42	-\$60,909,936.15	\$15,927,615.27	\$10,042,791.76	\$9,888,026.38	\$5,884,823.51

SR. ANTONIO CURIEL CERDA
 DIRECTOR GENERAL



Patronato para la Organización, Difusión y Administración de la FENAPO

Estado de San Luis Potosí
 Estado Analítico del Ejercicio Presupuesto de Egresos
 Calsificación Funcional
 Del 01/ene/2020 al 31/oct/2020

Concepto	Egresos					
	Aprobado (1)	Ampliaciones / (Reducciones) (2)	Modificado (3=1+2)	Devengados (4)	Pagado (5)	Subejercido (6=3-4)
DESARROLLO ECONÓMICO ASUNTOS ECONÓMICOS, COMERCIALES Y LABORALES EN GENERAL	\$76,837,551.42	-\$60,909,936.15	\$15,927,615.27	\$10,042,791.76	\$9,888,026.38	\$5,884,823.51
Total del Gasto	\$76,837,551.42	-\$60,909,936.15	\$15,927,615.27	\$10,042,791.76	\$9,888,026.38	\$5,884,823.51


 SR. ANTONIO CURIEL CERDA
 DIRECTOR GENERAL



Patronato para la Organización, Difusión y Administración de la FENAPO

Estado de San Luis Potosí
 Estado Analítico del Ejercicio Presupuesto de Egresos
 Fuente de Financiamiento
 Del 01/ene/2020 al 31/oct/2020

Concepto	Egresos					
	Aprobado (1)	Ampliaciones / (Reducciones) (2)	Modificado (3=1+2)	Devengados (4)	Pagado (5)	Subejercido (6=3-4)
DESARROLLO ECONÓMICO						
INGRESOS POR PRESTACION DE SERVICIOS	\$76,837,551.42	-\$60,909,936.15	\$15,927,615.27	\$10,042,791.76	\$9,888,026.38	\$5,884,823.51
Total del Gasto	\$76,837,551.42	-\$60,909,936.15	\$15,927,615.27	\$10,042,791.76	\$9,888,026.38	\$5,884,823.51

SR. ANTONIO CURIEL CERDA
 DIRECTOR GENERAL



Patronato para la Organización, Difusión y Administración de la FENAPO

Estado de San Luis Potosí
Gasto por Categoría programática
Del 01/ene/2020 al 31/oct/2020

Concepto	Egresos					
	Aprobado (1)	Ampliaciones / (Reducciones) (2)	Modificado (3=1+2)	Devengados (4)	Pagado (5)	Subejercido (6=3-4)
Programas						
Desempeño de las funciones						
Promoción y Fomento	\$76,837,551.42	-\$60,909,936.15	\$15,927,615.27	\$10,042,791.76	\$9,888,026.38	\$5,884,823.51
Desempeño de las Funciones	\$76,837,551.42	-\$60,909,936.15	\$15,927,615.27	\$10,042,791.76	\$9,888,026.38	\$5,884,823.51
Total del Gasto	\$76,837,551.42	-\$60,909,936.15	\$15,927,615.27	\$10,042,791.76	\$9,888,026.38	\$5,884,823.51

SR. ANTONIO CURIEL CERDA
DIRECTOR GENERAL



Patronato para la Organización, Difusión y Administración de la FENAPO

Estado de San Luis Potosí
Programas y proyectos de Inversión
Del 01/ene/2020 al 31/oct/2020

Programas

- 1 FERIA (Evento anual) Evento que se lleva a cabo del 06 de agosto de 2020 al 30 de agosto de 2020, que comprende eventos deportivos, culturales y sociales, como conciertos musicales, torneos deportivos y/o exposiciones, en las instalaciones ubicadas en Fco Martínez de la Vega 255, Tepeyac, San Luis Potosí, SLP, en el que se cuenta también con espacios para la recreación, como clubes nocturnos y restaurantes, además de exposición y degustación de la gastronomía de las diversas regiones del estado: El evento fue cancelado, derivado de la contingencia COVID 19.



SR. ANTONIO CURIEL CERDA
DIRECTOR GENERAL