

**ACTA No. 90 SESIÓN ORDINARIA DE CABILDO.**

En la Cabecera Municipal de San Martín Chalchicuautla, del Municipio del mismo nombre, Estado de San Luis Potosí, en el Salón de Cabildos, ubicado al interior del Palacio Municipal de San Martín Chalchicuautla, S.L.P, siendo las 16:56 horas del día 10 de Diciembre del año 2020, para realizar la Sesión Ordinaria de Cabildo, convocada formalmente por el C. CRESCENCIO RIVERA GUERRERO Presidente Municipal Constitucional, en cumplimiento a los Artículos 21 Fracción I y 23 de la Ley Orgánica del Municipio Libre del Estado de San Luis Potosí. Reunidos en el interior del salón de Cabildo del Palacio Municipal, el C. CRESCENCIO RIVERA GUERRERO Presidente Municipal Constitucional, el C. DELFINO HERVERT SALAZAR Síndico Municipal, así como los Ciudadanos Regidores: MARIBEL GOYTORTUA CAMPOS, VALENTINA BAUTISTA RIVERA, C.P. JEHÚ EULOGIO FÉLIX, PROFRA. FILIBERTA HERNÁNDEZ BAUTISTA, ING. CELERINO FÉLIX VÁZQUEZ, y la PROFRA. TERESA VICTORIO ARELLANO, Integrantes del Honorable Ayuntamiento Constitucional, a efecto de tratar los asuntos, bajo el siguiente:

**ORDEN DEL DÍA**

- I. PASE DE LISTA.
- II. COMPROBACIÓN DEL QUÓRUM LEGAL.
- III. INSTALACIÓN DE LA SESIÓN.
- IV. LECTURA Y APROBACIÓN DEL ORDEN DEL DÍA.
- V. LECTURA Y EN SU CASO APROBACIÓN DEL ACTA ANTERIOR.
- VI. PRESENTACIÓN PARA SU ANÁLISIS, DISCUSIÓN Y EN SU CASO APROBACIÓN DEL CORTE DE CAJA Y ESTADOS FINANCIEROS CORRESPONDIENTE AL MES DE NOVIEMBRE DE 2020.
- VII. ASUNTOS GENERALES.
- VIII. CLAUSURA DE LA SESIÓN.

I.- **Desarrollo del punto número I.**-Se da inicio a la Sesión Ordinaria de Cabildo, encontrándose presentes los CC. CRESCENCIO RIVERA GUERRERO Presidente Municipal, MARIBEL GOYTORTUA CAMPOS, VALENTINA BAUTISTA RIVERA, C.P. JEHÚ EULOGIO FÉLIX, PROFRA. FILIBERTA HERNÁNDEZ BAUTISTA, ING. CELERINO FÉLIX VÁZQUEZ, y PROFRA. TERESA VICTORIO ARELLANO, 1º, 2º, 3º, 4º, 5º y 6º Regidores respectivamente; así como el Síndico Municipal C. DELFINO HERVERT SALAZAR.

II.- **Desarrollo del punto número II.** La Ing. Ivonne Lizeth Gómez Ramos Secretario General le informa al H. Cabildo que en términos del artículo 25 de la Ley Orgánica del Municipio Libre del Estado de San Luis Potosí, existe el quórum legal para instalar la presente Sesión por lo que cede la palabra al C. Crescencio Rivera Guerrero Presidente Municipal Constitucional.

III.-**Desarrollo del punto número III.** El C. Crescencio Rivera Guerrero Presidente Municipal Constitucional procede a realizar en este acto la instalación de la asamblea y declarando válidos los acuerdos que en ella se tomen.

IV.- **Desarrollo del punto número IV.** Acto seguido el C. Crescencio Rivera Guerrero Presidente Municipal Constitucional solicita al Secretario del H. Ayuntamiento Ing. Ivonne Lizeth Gómez Ramos dar lectura al contenido del orden del día, la cual es leída y **sometida a consideración del H. Cabildo** siendo aprobado por unanimidad.

V.- **Desarrollo del punto número V.** El C. Crescencio Rivera Guerrero Presidente Municipal Constitucional solicita al Secretario del H. Ayuntamiento Ing. Ivonne Lizeth Gómez Ramos dar lectura al

Acta Anterior, la cual es leída y sometida a consideración del H. Cabildo siendo aprobado por unanimidad.







VI.- Desarrollo del punto número VI.- Presentación para su análisis, discusión y en su caso aprobación del corte de caja y estados financieros correspondiente al mes de Noviembre de 2020. El Secretario del H. Ayuntamiento Ing. Ivonne Lizeth Gómez Ramos cede la palabra al C.P. Florencio Santiago Hernández para que manifieste en forma detallada los movimientos más relevantes del corte de caja y Estados Financieros correspondiente al mes de Noviembre de 2020.


**ESTADO FINANCIERO DEL MES DE NOVIEMBRE DEL 2020**



**MUNICIPIO DE SAN MARTIN CHALCHICUAUTLA  
ESTADO DE SAN LUIS POTOSI  
CUENTA PUBLICA MENSUAL NOVIEMBRE 2020**  
(Cifras en pesos y centavos)

	EXISTENCIA INICIAL	\$ <u>50,208,709.58</u>
<b>1.- INGRESOS</b>		
IMPUESTOS SOBRE EL PATRIMONIO		\$ 22,617.00
DERECHOS POR PRESTACIÓN DE SERVICIOS		\$ 19,362.00
OTROS DERECHOS		\$ 8,394.00
OTROS PRODUCTOS QUE GENERAN INGRESOS CORRIENTES		\$ -
REINTEGROS		\$ -
OTROS APROVECHAMIENTOS		\$ -
PARTICIPACIONES		\$ 3,504,890.61
APORTACIONES		\$ 1,240,106.00
OTROS INGRESOS		\$ -
INCENTIVOS DERIVADOS DE COLABORACION FISCAL		\$ 245,240.99
INTERESES GANADOS DE TITULOS, VALORES Y DEMAS INSTRUMENTOS FINANCIEROS		\$ 7,511.03
<b>TOTAL INGRESOS</b>		<u>\$ 5,048,121.63</u>
<b>2.- GASTOS</b>		
REMUNERACIONES AL PERSONAL DE CARÁCTER PERMANENTE		\$ 2,320,955.60
REMUNERACIONES ADICIONALES		\$ -
OTRAS PRESTACIONES SOCIALES Y ECONÓMICAS		\$ 16,000.00
MATERIALES Y UTILES DE IMPRESIÓN Y EQUIPOS MENORES		\$ 82,106.29
ALIMENTOS Y UTENSILIOS		\$ 6,515.00
MATERIALES Y ARTÍCULOS DE CONSTRUCCIÓN Y DE REPARACION		\$ 47,553.40
PRODUCTOS QUIMICOS		\$ 6,832.58
FARMACEUTICOS		\$ -
COMBUSTIBLES, LUBRICANTES Y ADITIVOS		\$ 29,390.92
VESTUARIOS, BLANCOS Y PRENDAS DE PROTECCION		\$ -
HERRAMIENTAS, REFACCIONES Y ACCESORIOS MENORES		\$ 147,165.57



SERVICIOS BASICOS	\$
	343,213.00
SERVICIOS DE ARRENDAMIENTO	\$
	104,413.09
SERVICIOS PROFESIONALES, CIENTÍFICOS Y TÉCNICOS Y OTROS SERVICIOS	\$
	41,372.20
SERVICIOS FINANCIEROS, BANCARIOS Y COMERCIALES	\$
	5,469.36
SERVICIOS DE INSTALACIÓN, REPARACIÓN, MATTO Y CONSERVACION	\$
	51,792.84
SERVICIOS DE COMUNICACIÓN SOCIAL Y PUBLICIDAD	\$
	62,080.00
SERVICIOS DE TRASLADO Y VIÁTICOS	\$
	50,329.19
SERVICIOS OFICIALES	\$
	96,493.60
OTROS SERVICIOS GENERALES	\$
	71,326.00
AYUDAS SOCIALES A PERSONAS	\$
	141,034.90
<b>TOTAL EGRESOS</b>	<b>\$ 3,624,043.54</b>

**EXISTENCIA FINAL AL 30 DE NOVIEMBRE DE 2020** **\$ 51,632,787.67**

**TOTAL ACTIVO** \$ **177,948,009.64**

**TOTAL PASIVO** **30,522,027.15**


**HACIENDA PÚBLICA/ PATRIMONIO GENERADO**

**RESULTADO DEL EJERCICIO (AHORRO/DESAHORRO)** **51,632,787.67**

**RESULTADO DE EJERCICIOS ANTERIORES** **95,793,194.82**  
**SALDO EN REVISION** -

**TOTAL HACIENDA PUBLICA/PATRIMONIO** **147,425,982.49**

**EXISTENCIA FINAL AL 30 DE NOVIEMBRE DE 2020** **\$ 51,632,787.67**



C. CRESCENCIO RIVERA  
H. AYUNTAMIENTO GUERRERO  
SAN MARTÍN CHAL  
S.L.P.  
PRESIDENTE MUNICIPAL

C.P. FLORENCIO SANTIAGO  
HERNANDEZ  
TESORERO MUNICIPAL  
2018 - 2021

C. MARIBEL GOYTORTUA  
CAMPOS  
REGIDOR DE HACIENDA

**ANEXOS NOVIEMBRE 2020**



Usr:  
SUPERVIS

MUNICIPIO DE SAN MARTÍN CHALCHICUAUTLA  
SAN LUIS POTOSÍ  
Estado de Situación Financiera

Fecha y 08/dic/2020

12:35 p.m.

	2020	2019		2020	2019
<b>ACTIVO</b>			<b>T</b>		
<b>ACTIVO CIRCULANTE</b>	<b>\$43,734,579.97</b>	<b>\$6,319,867.32</b>		<b>\$177,948,009.64</b>	<b>\$127,721,774.30</b>
EFFECTIVO Y EQUIVALENTES	\$31,749,159.88	\$2,192,976.78	<b>PASIVO CIRCULANTE</b>	<b>\$30,522,027.15</b>	
EFFECTIVO	\$224,10.05	\$222,233.06	CUENTAS POR PAGAR A CORTO PLAZO	\$20,552,702.09	\$31,327,323.84
BANCOS/TESORERIA	\$31525,048.93	\$1,969,643.70	SERVICIOS PERSONALES POR PAGAR A CORTO PLAZO	\$7,425,345.84	\$70,344,904.42
DERECHOS A RECIBIR EFECTIVO O EQUIVALENTES	\$8,397,854.83	\$3,201,097.08	PROVEEDORES POR PAGAR A CORTO PLAZO	\$929,452.08	
CUENTAS POR COBRAR A CORTO PLAZO	\$648,280.21	\$94,233.21	CONTRATISTAS POR OBRAS PÚBLICAS POR PAGAR A CORTO PLAZO	\$157,054.40	\$38,748,387.79
DEUDOS DIVERSOS POR COBRAR A CORTO PLAZO	\$5,332,530.35	\$2,167,877.82	TRANSFERENCIAS OTORGADAS POR PAGAR A CORTO PLAZO	\$184,556.02	\$184,556.02
INGRESOS POR RECUPERAR A CORTO PLAZO	\$28,810.00	\$40,000.00	RETENCIONES Y CONTRIBUCIONES POR PAGAR A CORTO PLAZO	\$0.00	\$0.00
OTROS DERECHOS A RECIBIR EFECTIVO O EQUIVALENTES	\$4,133,735.85	\$1,977,293.84	OTRAS CUENTAS POR PAGAR A CORTO PLAZO	\$537,026.30	\$439,726.70
DERECHOS A RECIBIR BIENES O SERVICIOS	\$1,058,807.27	\$1,936,807.27	DOCUMENTOS POR PAGAR A CORTO PLAZO	\$964,325.06	
ANTICIPO A PROVEEDORES POR ADQUISICIÓN DE BIENES	\$3,073,928.68	\$567,447.27	OTROS DOCUMENTOS POR PAGAR A CORTO PLAZO	\$964,325.06	\$964,325.06
ANTICIPO A CONTRATISTAS POR OBRAS PÚBLICAS A ALMACENES	\$91,648.81	\$8,664.81	FONDOS Y BIENES DE TERCEROS EN GARANTÍA Y/O FONDOS EN GARANTÍA A CORTO PLAZO	\$5,000.00	\$5,000.00
ALMACÉN DE MATERIALES Y SUMINISTROS DE CONSUMO	\$91548.81	\$91,548.81	<b>Total de Pasivos Circulantes</b>	<b>\$30,522,027.15</b>	<b>\$30,522,027.15</b>
OTROS ACTIVOS CIRCULANTES	\$1,382,260.70	\$1,488,155.66	<b>PASIVO NO CIRCULANTE</b>	<b>\$0.00</b>	<b>\$93,927,823.48</b>
VALORES EN GARANTÍA	\$1382,260.70	\$1,488,155.66			<b>\$9.00</b>
<b>Total de Activos Circulantes</b>	<b>\$43,734,579.97</b>	<b>\$8,849,067.12</b>			
<b>ACTIVO NO CIRCULANTE</b>	<b>\$134,213,429.67</b>	<b>\$119,021,817.18</b>	<b>T</b>		
BIENES INMUEBLES, INFRAESTRUCTURA Y TERRENOS	\$127,357,933.28	\$112,373,508.12	HACIENDA PÚBLICA/PATRIMONIO		\$31,927,823.48
EDIFICIOS NO HABITACIONALES	\$7,305,000.00	\$7,305,000.00	HACIENDA PÚBLICA/PATRIMONIO CONTRIBUIDO	\$0.00	
CONSTRUCCIONES EN PROCESO EN BIENES DE DOMINIO	\$855,619.97	\$855,619.97	HACIENDA PÚBLICA/PATRIMONIO GENERADO	\$147,425,982.40	\$98,791,941.82
CONSTRUCCIONES EN PROCESO EN BIENES PROPIOS	\$19,26,001.26	\$104,232,243.78	RESULTADOS DE EJERCICIOS ANTERIORES	\$98,793,194.82	\$42,061,709.74
BIENES MUEBLES	\$9,517,887.20	\$6,216,833.79	EXCESO O INSUFICIENCIA EN LA ACTUALIZACIÓN	\$0.00	\$0.00
MOBILIARIO Y EQUIPO DE ADMINISTRACIÓN	\$134,868.41	\$119,078.10			
MOBILIARIO Y EQUIPO EDUCACIONAL Y RECREATIVO	\$57,94.48	\$4,237.06			
EQUIPO E INSTRUMENTAL MÉDICO Y DE LABORATORIO	\$4,000.00	\$4,000.00			
VEHÍCULOS Y EQUIPO DE TRANSPORTE	\$4,237,381.41	\$4,197,361.41			
EQUIPO DE DEFENSA Y SEGURIDAD	\$87,807.07	\$87,807.07			
MAQUINARIA, OTROS EQUIPOS Y HERRAMIENTAS	\$526,943.78	\$494,814.74			
COLECCIONES, OBRAS DE ARTE Y OBJETOS VALIOSOS	\$83,644.09	\$83,644.09			
ACTIVOS INTANGIBLES	\$95,197.27	\$95,197.27			
SOFTWARE	\$95,197.27	\$95,197.27			
ACTIVOS DIFERIDOS	\$248,402.00	\$248,402.00			
ESTUDIOS, FORMULACIÓN Y EVALUACIÓN DE	\$248,402.00	\$248,402.00			
<b>Total de Activos No Circulantes</b>	<b>\$134,213,429.67</b>	<b>\$119,021,817.18</b>			



SUPERVIS  
OR

MUNICIPIO DE SAN MARTÍN CHALCHICUAUTLA  
SAN LUIS POTOSÍ  
Estado de Situación Financiera

Fecha y 08/dic/2020

12:35 p.m.

	2020	2019
<b>CUENTAS DE ORDEN PRESUPUESTARIAS</b>		
<b>LEY</b>		
LEY DE INGRESOS ESTIMADA	\$119,017,000.00	\$0.00
LEY DE INGRESOS POR EJECUTAR	\$26,840,514.17	\$102,754,000.00
MODIFICACIONES A LA LEY DE INGRESOS ESTIMADA	\$74,205.00	\$1,007,874.32
LEY DE INGRESOS DEVENGADA	\$82,351,489.83	-\$2,011,003.71
LEY DE INGRESOS RECAUDADA	\$82,351,489.83	\$8,240,121.94
<b>PRESUPUESTO DE EGRESOS</b>		
PRESUPUESTO DE EGRESOS APROBADO	\$119,017,000.25	\$0.00
PRESUPUESTO DE EGRESOS POR EJERCER	\$61,019,692.86	\$102,754,000.00
MODIFICACIONES AL PRESUPUESTO DE EGRESOS	\$74,205.00	\$0.11
PRESUPUESTO DE EGRESOS COMPROMETIDO	\$57,172,331.59	-\$2,071,003.70
PRESUPUESTO DE EGRESOS DEVENGADO	\$57,172,331.59	\$0,942,005.10
PRESUPUESTO DE EGRESOS EJERCIDO	\$57,172,331.59	\$0,112,278.17
PRESUPUESTO DE EGRESOS PAGADO	\$57,172,331.59	\$97,384,174.20



MUNICIPIO DE SAN MARTÍN CHALCHICUAUTLA  
SAN LUIS POTOSÍ

Usr: SUPERVISOR

	<u>2020</u>
<b>I</b>	
<b>INGRESOS DE GESTIÓN</b>	
IMPUESTOS	\$50,373.00
CUOTAS Y APORTACIONES DE SEGURIDAD SOCIAL	\$22,677.00
CONTRIBUCIONES DE MEJORAS	\$0.00
DERECHOS	\$0.00
PRODUCTOS	\$27,756.00
APROVECHAMIENTOS	\$0.00
INGRESOS POR VENTA DE BIENES Y PRESTACIÓN DE SERVICIOS	\$0.00
<b>PARTICIPACIONES, APORTACIONES, CONVENIOS, INCENTIVOS DERIVADOS DE LA COLABORACIÓN FISCAL, FONDOS DISTINTOS DE APORTACIONES, TRANSFERENCIAS, ASIGNACIONES, SUBSIDIOS Y SUBVENCIONES, Y PENSIONES Y JUBILACIONES</b>	<b>\$4,990,237.60</b>
PARTICIPACIONES, APORTACIONES, CONVENIOS, INCENTIVOS DERIVADOS DE LA COLABORACIÓN FISCAL Y FONDOS DISTINTOS DE APORTACIONES	\$4,990,237.60
TRANSFERENCIAS, ASIGNACIONES, SUBSIDIOS Y SUBVENCIONES, Y PENSIONES Y JUBILACIONES	\$0.00
<b>OTROS INGRESOS Y BENEFICIOS</b>	
INGRESOS FINANCIEROS	\$7,511.03
INCREMENTO POR VARIACIÓN DE INVENTARIOS	\$7,511.03
DISMINUCIÓN DEL EXCESO DE ESTIMACIONES POR PÉRDIDA O DETERIORO U OBSOLESCENCIA	\$0.00
DISMINUCIÓN DEL EXCESO DE PROVISIONES	\$0.00
OTROS INGRESOS Y BENEFICIOS VARIOS	\$0.00
<b>T</b>	<b>\$5,048,121.63</b>
<b>ot</b>	
<b>G</b>	
<b>GASTOS DE FUNCIONAMIENTO</b>	
SERVICIOS PERSONALES	\$3,483,008.64
MATERIALES Y SUMINISTROS	\$2,336,955.60
SERVICIOS GENERALES	\$319,563.76
<b>TRANSFERENCIAS, ASIGNACIONES, SUBSIDIOS Y OTRAS AYUDAS</b>	<b>\$826,489.28</b>
TRANSFERENCIAS INTERNAS Y ASIGNACIONES AL SECTOR PÚBLICO	\$141,034.90
TRANSFERENCIAS AL RESTO DEL SECTOR PÚBLICO	\$0.00
SUBSIDIOS Y SUBVENCIONES	\$0.00
AYUDAS SOCIALES	\$0.00
PENSIONES Y JUBILACIONES	\$141,034.90
TRANSFERENCIAS A FIDEICOMISOS, MANDATOS Y CONTRATOS ANÁLOGOS	\$0.00
TRANSFERENCIAS A LA SEGURIDAD SOCIAL	\$0.00
DONATIVOS	\$0.00
TRANSFERENCIAS AL EXTERIOR	\$0.00
<b>PARTICIPACIONES Y APORTACIONES</b>	
PARTICIPACIONES	\$0.00
APORTACIONES	\$0.00
CONVENIOS	\$0.00
<b>INTERESES, COMISIONES Y OTROS GASTOS DE LA DEUDA PÚBLICA</b>	
INTERESES DE LA DEUDA PÚBLICA	\$0.00
COMISIONES DE LA DEUDA PÚBLICA	\$0.00
GASTOS DE LA DEUDA PÚBLICA	\$0.00
COSTO POR COBERTURAS	\$0.00
APOYOS FINANCIEROS	\$0.00
<b>OTROS GASTOS Y PÉRDIDAS EXTRAORDINARIAS</b>	
ESTIMACIONES, DEPRECIACIONES, DETERIOROS, OBSOLESCENCIA Y AMORTIZACIONES	\$0.00
PROVISIONES	\$0.00

y



MUNICIPIO DE SAN MARTÍN CHALCHICUAUTLA  
SAN LUIS POTOSÍ

Usr: SUPERVISOR

Del 01/nov/2020 al 30/nov/2020

Fecha y

Rep:	
rptEstadoActividades	
DISMINUCIÓN DE INVENTARIOS	<u>2020</u> \$0.00
AUMENTO POR INSUFICIENCIA DE ESTIMACIONES POR PÉRDIDA O DETERIORO U OBSOLESCENCIA	\$0.00
AUMENTO POR INSUFICIENCIA DE PROVISIONES	\$0.00
OTROS GASTOS	\$0.00
<b>INVERSIÓN PÚBLICA</b>	
INVERSIÓN PÚBLICA NO CAPITALIZABLE	\$0.00
<b>T</b>	<b>\$3,624,043.54</b>
<b>ot</b>	
<b>R</b>	<b>\$1,424,078.09</b>
<b>e</b>	

**MUNICIPIO DE SAN MARTÍN CHALCHICUAUTLA**  
**SAN LUIS POTOSÍ**  
 Estados de Resultados

Usr: SUPERVISOR

Fecha y 12:36 p.m.

	PERIODO	%	ACUMULADO	%
	1/nov al 30/nov/2020		01/ene al 30/nov/2020	
<b>INGRESOS Y OTROS BENEFICIOS</b>				
<b>INGRESOS DE GESTIÓN</b>				
IMPUESTOS	\$50,373.00	0.99 %	\$152,85.98	163 %
IMPUESTOS SOBRE EL PATRIMONIO	\$22,617.00	0.44 %	\$911,063.00	0.98 %
DERECHOS	\$22,617.00	0.44 %	\$911,063.00	0.98 %
APROVECHAMIENTOS	\$27,756.00	0.54 %	\$378,471.58	0.40 %
	\$0.00	0.00 %	\$222,651.40	0.24 %
<b>PARTICIPACIONES, APORTACIONES, CONVENIOS, INCENTIVOS</b>				
PARTICIPACIONES, APORTACIONES, CONVENIOS, INCENTIVOS	\$4,990,237.60	98.85 %	\$90,768,430.75	98.28 %
DERIVADOS DE LA COLABORACIÓN FISCAL Y FONDOS DISTINTOS DE PARTICIPACIONES	\$4,990,237.60	98.85 %	\$90,768,430.75	98.28 %
APORTACIONES	\$3,504,890.61	69.42 %	\$32,852,184.87	35.57 %
INCENTIVOS DERIVADOS DE LA COLABORACIÓN FISCAL	\$1240,106.00	24.56 %	\$56,178,855.00	60.83 %
OTROS INGRESOS Y BENEFICIOS	\$245,240.99	4.85 %	\$1,737,390.88	1.86 %
INGRESOS FINANCIEROS	\$7,511.03	0.14 %	\$70,883.10	0.07 %
INTERESES GANADOS DE TÍTULOS, VALORES Y DEMÁS INSTRUMENTOS	\$7,511.03	0.14 %	\$70,883.10	0.07 %
<b>Total de Ingresos</b>	<b>\$5,048,121.63</b>	<b>100.00 %</b>	<b>\$92,351,499.83</b>	<b>100.00</b>
<b>GASTOS Y OTRAS PÉRDIDAS</b>				
<b>GASTOS DE FUNCIONAMIENTO</b>				
SERVICIOS PERSONALES	\$3,483,008.64	68.99 %	\$38,574,628.04	41.76 %
MATERIALES Y SUMINISTROS	\$2,336,955.60	46.29 %	\$24,611,393.87	26.64 %
SERVICIOS GENERALES	\$319,563.76	6.33 %	\$5,369,211.58	5.81 %
TRANSFERENCIAS, ASIGNACIONES, SUBSIDIOS Y OTRAS AYUDAS	\$826,489.28	16.37 %	\$8,594,022.59	9.30 %
AYUDAS SOCIALES	\$41,034.90	2.79 %	\$2,144,084.12	2.32 %
PARTICIPACIONES Y APORTACIONES	\$41,034.90	2.79 %	\$2,144,084.12	2.32 %
INTERESES, COMISIONES Y OTROS GASTOS DE LA DEUDA PÚBLICA	\$0.00	0.00 %	\$0.00	0.00 %
OTROS GASTOS Y PÉRDIDAS EXTRAORDINARIAS	\$0.00	0.00 %	\$0.00	0.00 %
INVERSIÓN PÚBLICA	\$0.00	0.00 %	\$0.00	0.00 %
<b>Total de Gastos y otras Perdidas</b>	<b>\$3,624,043.54</b>	<b>71.78 %</b>	<b>\$40,718,712.16</b>	<b>44.09 %</b>
<b>Ahorro / Desahorro Neto del Ejercicio</b>	<b>\$1,424,078.09</b>	<b>28.21 %</b>	<b>\$51,632,787.67</b>	<b>55.90 %</b>

Concepto	Hacienda Pública/ Patrimonio Contribuido	Hacienda Pública/ Patrimonio Generado		por Cambios de Valor	Total
		De Ejercicios Anteriores	Del Ejercicio		
HACIENDA PÚBLICA/PATRIMONIO CONTRIBUIDO NETO 2019	\$0.00	\$0.00	\$0.00	\$0.00	\$0.00
APORTACIONES	\$0.00	\$0.00	\$0.00	\$0.00	\$0.00
DONACIONES DE CAPITAL	\$0.00	\$0.00	\$0.00	\$0.00	\$0.00
ACTUALIZACIÓN DE LA HACIENDA PÚBLICA/PATRIMONIO	\$0.00	\$0.00	\$0.00	\$0.00	\$0.00
HACIENDA PÚBLICA /PATRIMONIO GENERADO NETO 2019	\$0.00	\$63,142,835.08	\$42,651,109.74	\$0.00	\$95,793,944.82
RESULTADOS DEL EJERCICIO (AHORRO/ DESAHORRO)	\$0.00	\$0.00	\$42,651,109.74	\$0.00	\$42,651,109.74
RESULTADOS DE EJERCICIOS ANTERIORES	\$0.00	\$63,142,835.08	\$0.00	\$0.00	\$63,142,835.08
REVALUOS	\$0.00	\$0.00	\$0.00	\$0.00	\$0.00
RESERVAS	\$0.00	\$0.00	\$0.00	\$0.00	\$0.00
RECTIFICACIONES DE RESULTADOS DE EJERCICIOS ANTERIORES	\$0.00	\$0.00	\$0.00	\$0.00	\$0.00
EXCESO O INSUFICIENCIA EN LA AGUALIZACION DE LA HACIENDA PÚBLICA/ PATRIMONIO NETO 2019	\$0.00	\$0.00	\$0.00	\$0.00	\$0.00
RESULTADO POR POSICIÓN MONETARIA	\$0.00	\$0.00	\$0.00	\$0.00	\$0.00
RESULTADO POR TENENCIA DE ACTIVOS NOMONETARIOS	\$0.00	\$0.00	\$0.00	\$0.00	\$0.00
HACIENDA PÚBLICA / PATRIMONIO NETO FINAL 2019	\$0.00	\$63,142,835.08	\$42,651,109.74	\$0.00	\$95,793,944.82
CAMBIOS EN LA HACIENDA PÚBLICA/PATRIMONIO CONTRIBUIDO NETO 2020	\$0.00	\$0.00	\$0.00	\$0.00	\$0.00
APORTACIONES	\$0.00	\$0.00	\$0.00	\$0.00	\$0.00
DONACIONES DE CAPITAL	\$0.00	\$0.00	\$0.00	\$0.00	\$0.00
ACTUALIZACIÓN DE LA HACIENDA PÚBLICA/PATRIMONIO	\$0.00	\$0.00	\$0.00	\$0.00	\$0.00
VARIACIONES DE LA HACIENDA PÚBLICA / PATRIMONIO GENERADO NETO 2020	\$0.00	\$42,660,359.74	\$8,981,677.83	\$0.00	\$51,632,037.67
RESULTADOS DEL EJERCICIO (AHORRO/ DESAHORRO)	\$0.00	\$0.00	\$8,981,677.83	\$0.00	\$8,981,677.83
RESULTADOS DE EJERCICIOS ANTERIORES	\$0.00	\$42,660,359.74	-\$42,651,109.74	\$0.00	-\$750.00
REVALUOS	\$0.00	\$0.00	\$0.00	\$0.00	\$0.00
RESERVAS	\$0.00	\$0.00	\$0.00	\$0.00	\$0.00
RECTIFICACIONES DE RESULTADOS DE EJERCICIOS ANTERIORES	\$0.00	\$0.00	\$0.00	\$0.00	\$0.00
CAMBIOS EN EL EXCESO O INSUFICIENCIA EN LA AGUALIZACION DE LA HACIENDA PÚBLICA/ PATRIMONIO NETO 2020	\$0.00	\$0.00	\$0.00	\$0.00	\$0.00
RESULTADO POR POSICIÓN MONETARIA	\$0.00	\$0.00	\$0.00	\$0.00	\$0.00

Concepto	Hacienda Pública/ Patrimonio Contribuido	Hacienda Pública/ Patrimonio Generado		por Cambios de Valor	Total
		De Ejercicios Anteriores	Del Ejercicio		
RESULTADO POR TENENCIA DE ACTIVOS NOMONETARIOS	\$0.00	\$0.00	\$0.00	\$0.00	\$0.00
HACIENDA PÚBLICA / PATRIMONIO NETO FINAL 2020	\$0.00	\$95,793,194.82	\$51,632,787.67	\$0.00	\$147,425,982.49

*[Handwritten signature]*

*[Handwritten signature]*

*[Handwritten signature]*

*[Handwritten signature]*

*[Handwritten signature]*

*[Handwritten signature]*

*[Handwritten signature]*

*[Handwritten signature]*










*[Handwritten signature]*

**MUNICIPIO DE SAN MARTÍN CHALCHICUAUTLA**  
**SAN LUIS POTOSÍ**  
 Estado de Cambios en la Situación Financiera

Usr: SUPERVISOR

y 12:59 p.m.

	<u>Origen</u>	<u>Aplicación</u>
<b>ACTIVO</b>		
<b><u>ACTIVO CIRCULANTE</u></b>		<b>\$50,226,235.34</b>
EFFECTIVO Y EQUIVALENTES		\$29,557,283.12
DERECHOS A RECIBIR EFECTIVO O EQUIVALENTES		\$3,267,773.58
DERECHOS A RECIBIR BIENES O SERVICIOS		\$2,516,441.11
INVENTARIOS		
ALMACENES		
ESTIMACIÓN POR PÉRDIDA O DETERIORO DE ACTIVOS CIRCULANTES		
OTROS ACTIVOS CIRCULANTES	\$125,874.96	
<b><u>ACTIVO NO CIRCULANTE</u></b>		
INVERSIONES FINANCIERAS A LARGO PLAZO		\$19,141,612.48
DERECHOS A RECIBIR EFECTIVO O EQUIVALENTES A LARGO PLAZO		
BIENES INMUEBLES, INFRAESTRUCTURA Y CONSTRUCCIONES EN PROCESO		\$14,844,328.08
BIENES MUEBLES		\$297,274.41
ACTIVOS INTANGIBLES		
DEPRECIACIÓN, DETERIORO Y AMORTIZACIÓN ACUMULADA DE BIENES		
ACTIVOS DIFERIDOS		
ESTIMACIÓN POR PÉRDIDA O DETERIORO DE ACTIVOS NO CIRCULANTES		
OTROS ACTIVOS NO CIRCULANTES		
<b>PASIVO</b>		
<b><u>PASIVO CIRCULANTE</u></b>		<b>\$1,405,802.33</b>
CUENTAS POR PAGAR A CORTO PLAZO		\$1,405,802.33
DOCUMENTOS POR PAGAR A CORTO PLAZO		\$139,1302.33
PORCIÓN A CORTO PLAZO DE LA DEUDA PÚBLICA A LARGO PLAZO		
TÍTULOS Y VALORES A CORTO PLAZO		
PASIVOS DIFERIDOS A CORTO PLAZO		
FONDOS Y BIENES DE TERCEROS EN GARANTÍA Y/O ADMINISTRACIÓN A CORTO PLAZO		
PROVISIONES A CORTO PLAZO		\$14,000.00
OTROS PASIVOS A CORTO PLAZO		
<b><u>PASIVO NO CIRCULANTE</u></b>		
CUENTAS POR PAGAR A LARGO PLAZO		
DOCUMENTOS POR PAGAR A LARGO PLAZO		
DEUDA PÚBLICA A LARGO PLAZO		
PASIVOS DIFERIDOS A LARGO PLAZO		
FONDOS Y BIENES DE TERCEROS EN GARANTÍA Y/O ADMINISTRACIÓN A LARGO PLAZO		
PROVISIONES A LARGO PLAZO		
<b>HACIENDA PÚBLICA/ PATRIMONIO</b>	<b>\$51,632,037.67</b>	
<b><u>HACIENDA PÚBLICA/PATRIMONIO CONTRIBUIDO</u></b>		
APORTACIONES		
DONACIONES DE CAPITAL		
ACTUALIZACIÓN DE LA HACIENDA PÚBLICA/PATRIMONIO		
<b><u>HACIENDA PÚBLICA/PATRIMONIO GENERADO</u></b>	<b>\$51,632,037.67</b>	
RESULTADOS DEL EJERCICIO (AHORRO/ DESAHORRO)		\$8,981,677.93
RESULTADOS DE EJERCICIOS ANTERIORES		\$42,650,359.74
REVALÚOS		
RESERVAS		
RECTIFICACIONES DE RESULTADOS DE EJERCICIOS ANTERIORES		
<b><u>EXCESO O INSUFICIENCIA EN LA ACTUALIZACIÓN DE LA HACIENDA PÚBLICA/</u></b>		
RESULTADO POR POSICIÓN MONETARIA		
RESULTADO POR TENENCIA DE ACTIVOS NO MONETARIOS		



Concepto	2020	2019
<b>FLUJOS DE EFECTIVO DE LAS ACTIVIDADES DE OPERACIÓN</b>		
<b>ORIGEN</b>		
IMPUESTOS	\$92,351,499.83	\$98,615,342.67
CUOTAS Y APORTACIONES DE SEGURIDAD SOCIAL	\$911,063.00	\$1,074,220.00
CONTRIBUCIONES DE MEJORAS	\$0.00	\$0.00
DERECHOS	\$0.00	\$0.00
PRODUCTOS	\$378,471.58	\$421,713.62
APROVECHAMIENTOS	\$0.00	\$0.00
INGRESOS POR VENTA DE BIENES Y PRESTACIÓN DE SERVICIOS	\$222,651.40	\$2,449.50
PARTICIPACIONES, APORTACIONES, CONVENIOS, INCENTIVOS DERIVADOS DE LA COLABORACIÓN FISCAL Y FONDOS DISTINTOS DE APORTACIONES	\$70,883.10	\$64,636.27
TRANSFERENCIAS, ASIGNACIONES, SUBSIDIOS Y SUBVENCIONES, Y PENSIONES Y JUBILACIONES	\$90,768,430.75	\$94,677,022.57
OTROS ORÍGENES DE OPERACIÓN	\$0.00	\$0.00
<b>APLICACIÓN</b>		
SERVICIOS PERSONALES	\$46,340,597.28	\$2,375,220.71
MATERIALES Y SUMINISTRO	\$24,611,393.87	\$51,817,005.97
SERVICIOS GENERALES	\$5,369,211.58	\$29,187,613.58
TRANSFERENCIAS INTERNAS Y ASIGNACIONES AL SECTOR PÚBLICO	\$8,594,022.59	\$6,267,599.59
TRANSFERENCIAS AL RESTO DEL SECTOR PÚBLICO	\$0.00	\$3,717,506.45
SUBSIDIOS Y SUBVENCIONES	\$0.00	\$0.00
AYUDAS SOCIALES	\$0.00	\$0.00
PENSIONES Y JUBILACIONES	\$2,144,084.12	\$2,644,286.35
TRANSFERENCIAS A FIDEICOMISOS, MANDATOS Y OTROS ANÁLOGOS	\$0.00	\$0.00
TRANSFERENCIAS A LA SEGURIDAD SOCIAL	\$0.00	\$0.00
DONATIVOS	\$0.00	\$0.00
Transferencias al exterior	\$0.00	\$0.00
PARTICIPACIONES	\$0.00	\$0.00
APORTACIONES	\$0.00	\$0.00
CONVENIOS	\$0.00	\$0.00
OTRAS APLICACIONES DE OPERACIÓN	\$0.00	\$0.00
<b>FLUJOS NETOS DE EFECTIVO POR ACTIVIDADES DE OPERACIÓN</b>	\$5,621,885.12	\$0.00
	\$46,010,902.55	\$46,798,336.70
<b>FLUJOS DE EFECTIVO DE LAS ACTIVIDADES DE INVERSIÓN</b>		
<b>ORIGEN</b>		
BIENES INMUEBLES, INFRAESTRUCTURA Y CONSTRUCCIONES EN PROCESO	\$0.00	\$0.00
BIENES MUEBLES	\$0.00	\$0.00
OTROS ORÍGENES DE INVERSIÓN	\$0.00	\$0.00
<b>APLICACIÓN</b>		
BIENES INMUEBLES, INFRAESTRUCTURA Y CONSTRUCCIONES EN PROCESO	\$15,136,462.49	\$46,045,348.22
BIENES MUEBLES	\$14,844,338.08	\$45,880,204.82
OTRAS APLICACIONES DE INVERSIÓN	\$292,124.41	\$165,143.40
<b>FLUJOS NETOS DE EFECTIVO POR ACTIVIDADES DE INVERSIÓN</b>	\$0.00	\$0.00
	-\$15,136,462.49	-\$46,045,348.22
<b>FLUJO DE EFECTIVO DE LAS ACTIVIDADES DE FINANCIAMIENTO</b>		
<b>ORIGEN</b>		
ENDEUDAMIENTO NETO	\$0.00	\$0.00
EXTERNO	\$0.00	\$0.00
INTERNO	\$0.00	\$0.00
OTROS ORÍGENES DE FINANCIAMIENTO	\$0.00	\$0.00
<b>APLICACIÓN</b>		
SERVICIOS DE LA DEUDA	\$1,317,156.94	\$0.00
INTERNO	\$137,156.94	\$0.00
EXTERNO	\$137,156.94	\$0.00
OTRAS APLICACIONES DE FINANCIAMIENTO	\$0.00	\$0.00
<b>FLUJOS NETOS DE EFECTIVO POR ACTIVIDADES DE FINANCIAMIENTO</b>	\$0.00	\$0.00
	-\$1,317,156.94	\$0.00
<b>INCREMENTO/DISMINUCIÓN NETA EN EL EFECTIVO Y EQUIVALENTES AL EFECTIVO</b>	\$29,657,283.12	\$752,988.48

Concepto	2020	2019
EFECTIVO Y EQUIVALENTES AL EFECTIVO AL INICIO DEL EJERCICIO	\$2,918,767.76	\$1,438,888.28
EFECTIVO Y EQUIVALENTES AL EFECTIVO AL FINAL DEL EJERCICIO	\$31,749,169.88	\$2,918,767.76

Concepto	Saldo Inicial 1	Cargos del periodo 2	Abonos del periodo 3	Saldo Final 4(1+2-3)	Variación del Periodo (4-1)
<b>ACTIVO</b>	<b>\$176,981,816.08</b>	<b>\$18,215,775.43</b>	<b>\$17,249,581.87</b>	<b>\$177,948,009.64</b>	<b>\$966,193.56</b>
ACTIVO CIRCULANTE	\$49,149,546.64	\$11,834,615.20	\$17,249,581.87	\$43,734,579.97	-\$5,414,966.67
EFFECTIVO Y EQUIVALENTES	\$37,843,376.51	\$4,876,712.02	\$10,770,928.65	\$31,749,159.88	-\$5,894,216.63
DERECHOS A RECIBIR EFFECTIVO O EQUIVALENTES	\$6,191,783.67	\$5,220,487.83	\$5,014,426.87	\$6,397,854.63	\$206,070.96
DERECHOS A RECIBIR BIENES O SERVICIOS	\$3,718,593.72	\$1,879,368.58	\$1,464,226.35	\$4,133,735.95	\$415,142.23
INVENTARIOS	\$0.00	\$0.00	\$0.00	\$0.00	\$0.00
ALMACENES	\$91,548.81	\$0.00	\$0.00	\$91,548.81	\$0.00
ESTIMACIÓN POR PÉRDIDA O DETERIORO DE ACTIVOS CIRCULANTES	\$0.00	\$0.00	\$0.00	\$0.00	\$0.00
OTROS ACTIVOS CIRCULANTES	\$1,504,243.93	-\$141,963.23	\$0.00	\$1,362,280.70	-\$141,963.23
ACTIVO NO CIRCULANTE	\$127,832,269.44	\$6,381,160.23	\$0.00	\$134,213,429.67	\$6,381,160.23
INVERSIONES FINANCIERAS A LARGO PLAZO	\$0.00	\$0.00	\$0.00	\$0.00	\$0.00
DERECHOS A RECIBIR EFFECTIVO O EQUIVALENTES A LARGO PLAZO	\$0.00	\$0.00	\$0.00	\$0.00	\$0.00
BIENES INMUEBLES, INFRAESTRUCTURA Y CONSTRUCCIONES EN PROCESO	\$120,983,072.97	\$6,384,860.23	\$0.00	\$127,357,933.20	\$6,384,860.23
BIENES MUEBLES	\$6,497,597.20	\$16,300.00	\$0.00	\$6,513,897.20	\$16,300.00
ACTIVOS INTANGIBLES	\$85,197.27	\$0.00	\$0.00	\$85,197.27	\$0.00
DEPRECIACIÓN, DETERIORO Y AMORTIZACIÓN ACUMULADA DE BIENES	\$0.00	\$0.00	\$0.00	\$0.00	\$0.00
ACTIVOS DIFERIDOS	\$246,402.00	\$0.00	\$0.00	\$246,402.00	\$0.00
ESTIMACIÓN POR PÉRDIDA O DETERIORO DE ACTIVOS NO CIRCULANTES	\$0.00	\$0.00	\$0.00	\$0.00	\$0.00
OTROS ACTIVOS NO CIRCULANTES	\$0.00	\$0.00	\$0.00	\$0.00	\$0.00

Denominación de las Deudas	Moneda de Contratación	Institución o País Acreedor	Saldo Inicial del Periodo	Saldo Final del Periodo
<b>DEUDA PÚBLICA</b>				
<b>Corto Plazo</b>				
<b>Deuda Interna</b>				
Instituciones de Crédito	Peso	México	\$0.00	\$0.00
Títulos y Valores	Peso	México	\$0.00	\$0.00
Arrendamientos Financieros	Peso	México	\$0.00	\$0.00
<b>Deuda Externa</b>				
Organismos Financieros Internacionales	Peso	México	\$0.00	\$0.00
Deuda Bilateral	Peso	México	\$0.00	\$0.00
Títulos y Valores	Peso	México	\$0.00	\$0.00
Arrendamientos Financieros	Peso	México	\$0.00	\$0.00
Subtotal Corto Plazo	Peso	México	\$0.00	\$0.00
<b>Largo Plazo</b>				
Organismos Financieros Internacionales	Peso	México	\$0.00	\$0.00
Deuda Bilateral	Peso	México	\$0.00	\$0.00
Títulos y Valores	Peso	México	\$0.00	\$0.00
Arrendamientos Financieros	Peso	México	\$0.00	\$0.00
Subtotal Largo Plazo	Peso	México	\$0.00	\$0.00
<b>Otros Pasivos</b>				
<b>Total Deuda y Otros Pasivos</b>	<b>Peso</b>	<b>México</b>	<b>\$30,979,911.68</b>	<b>\$30,522,027.15</b>

Rubros de los Ingresos	Estimado (1)	Ampliaciones / (Reducciones) (2)	Ingreso Modificado (3=1+2)	Devengados (4)	Recaudado (6)	Diferencia (6=5-1)
IMPUESTOS	\$125,190.00	\$10,667.00	\$135,857.00	\$91,063.00	\$91,063.00	-\$44,794.00
CUOTAS Y APORTACIONES DE SEGURIDAD SOCIAL	\$0.00	\$0.00	\$0.00	\$0.00	\$0.00	\$0.00
CONTRIBUCIONES DE MEJORAS	\$158,000.00	-\$7,867.00	\$150,133.00	\$0.00	\$0.00	-\$150,133.00
DERECHOS	\$1,108,706.00	-\$250,895.02	\$857,810.98	\$378,471.58	\$378,471.58	-\$479,339.40
PRODUCTOS	\$0.00	\$0.00	\$0.00	\$0.00	\$0.00	\$0.00
APROVECHAMIENTOS	\$0.00	\$227,282.80	\$227,282.80	\$222,851.40	\$222,851.40	-\$4,431.40
INGRESOS POR VENTA DE BIENES, PRESTACIÓN DE	\$0.00	\$20,712.22	\$20,712.22	\$70,883.10	\$70,883.10	\$50,170.88
PARTICIPACIONES, APORTACIONES, CONVENIOS,	\$16,401,044.00	\$74,205.00	\$16,475,249.00	\$90,768,430.75	\$90,768,430.75	-\$74,293,181.75
TRANSFERENCIAS, ASIGNACIONES, SUBSIDIOS Y	\$0.00	\$0.00	\$0.00	\$0.00	\$0.00	\$0.00
INGRESOS DERIVADOS DE FINANCIAMIENTOS	\$0.00	\$0.00	\$0.00	\$0.00	\$0.00	\$0.00
<b>Total</b>	<b>\$1,283,896.00</b>	<b>\$74,205.00</b>	<b>\$1,358,101.00</b>	<b>\$92,351,499.83</b>	<b>\$92,351,499.83</b>	<b>-\$26,566,399.17</b>

Estado Analítico de Ingresos por Fuente de Financiamiento	(1)	Ampliaciones / (Reducciones) (2)	Ingreso (3=1+2)	(4)	(6)	Diferencia (6=5-1)
<b>Ingresos del Poder Ejecutivo Federal o Estatal y de los Municipios</b>						
IMPUESTOS	\$125,190.00	\$10,667.00	\$135,857.00	\$91,063.00	\$91,063.00	-\$44,794.00
CUOTAS Y APORTACIONES DE SEGURIDAD SOCIAL	\$0.00	\$0.00	\$0.00	\$0.00	\$0.00	\$0.00
CONTRIBUCIONES DE MEJORAS	\$158,000.00	-\$7,867.00	\$150,133.00	\$0.00	\$0.00	-\$150,133.00
DERECHOS	\$1,108,706.00	-\$250,895.02	\$857,810.98	\$378,471.58	\$378,471.58	-\$479,339.40
PRODUCTOS	\$0.00	\$0.00	\$0.00	\$0.00	\$0.00	\$0.00
APROVECHAMIENTOS	\$0.00	\$227,282.80	\$227,282.80	\$222,851.40	\$222,851.40	-\$4,431.40
PARTICIPACIONES, APORTACIONES, CONVENIOS,	\$16,401,044.00	\$74,205.00	\$16,475,249.00	\$90,768,430.75	\$90,768,430.75	-\$74,293,181.75
TRANSFERENCIAS, ASIGNACIONES, SUBSIDIOS Y	\$0.00	\$0.00	\$0.00	\$0.00	\$0.00	\$0.00
<b>Ingresos de los entes Públicos de los Poderes Legislativo y Judicial, de los Órganos Autónomos y del Sector Paraestatal o Paramunicipal, así como de las Empresas Productivas del Estado</b>						
20.00 CUOTAS Y APORTACIONES DE SEGURIDAD SOCIAL	\$0.00	\$0.00	\$0.00	\$0.00	\$0.00	\$0.00
50.00 PRODUCTOS	\$0.00	\$0.00	\$0.00	\$0.00	\$0.00	\$0.00
70.00 INGRESOS POR VENTA DE BIENES, PRESTACIÓN DE	\$0.00	\$0.00	\$0.00	\$0.00	\$0.00	\$0.00
90.00 TRANSFERENCIAS, ASIGNACIONES, SUBSIDIOS Y	\$0.00	\$0.00	\$0.00	\$0.00	\$0.00	\$0.00
<b>Ingresos Derivados de Financiamiento</b>						
<b>Total</b>	<b>\$1,283,896.00</b>	<b>\$74,205.00</b>	<b>\$1,358,101.00</b>	<b>\$92,351,499.83</b>	<b>\$92,351,499.83</b>	<b>-\$26,566,399.17</b>



MUNICIPIO DE SAN MARTÍN CHALCHICUAUTLA  
SAN LUIS POTOSÍ  
Estado Analítico del Ejercicio Presupuesto de Egresos  
| Del 01/ener/2020 Al 30/nov/2020

Fecha y 09/dic/2020  
02:39 p.m.

Concepto	Aprobado 1	Ampliaciones / (Reducciones) 2	Modificado 3=(1+2)	Devengado	Pagado 5	Subejercicio 6 = (3 - 4)
<b>SERVICIOS PERSONALES</b>	\$30,032,980.00	\$1,150,000.00	\$31,182,980.00	\$24,811,393.87	\$24,811,393.87	\$6,371,586.13
REMUNERACIONES AL PERSONAL DE CARACTER	\$25,845,450.00	\$1,150,000.00	\$27,995,450.00	\$24,285,508.51	\$24,285,508.51	\$2,000,854.49
Remuneraciones al personal de carácter transitorio	\$0.00	\$0.00	\$0.00	\$0.00	\$0.00	\$0.00
REMUNERACIONES ADICIONALES Y ESPECIALES	\$3,830,533.00	-\$400,000.00	\$3,430,533.00	\$149,794.38	\$149,794.38	\$3,303,738.64
SEGURIDAD SOCIAL	\$0.00	\$0.00	\$0.00	\$0.00	\$0.00	\$0.00
OTRAS PRESTACIONES SOCIALES Y ECONÓMICAS	\$474,032.00	\$0.00	\$474,032.00	\$178,000.00	\$178,000.00	\$298,032.00
PREVISIONES	\$0.00	\$0.00	\$0.00	\$0.00	\$0.00	\$0.00
PAGO DE ESTIMULOS A SERVIDORES PÚBLICOS	\$0.00	\$0.00	\$0.00	\$0.00	\$0.00	\$0.00
<b>MATERIALES Y SUMINISTRO</b>	\$6,156,816.00	\$1,865,000.00	\$8,021,816.00	\$5,369,211.58	\$5,369,211.58	\$2,652,404.42
Materiales de administración, emisión de documentos y artículos	\$628,771.03	\$475,000.00	\$1,103,771.03	\$822,422.91	\$822,422.91	\$61348.12
ALUMBRADOS Y UTENSILIOS	\$282,309.88	-\$103,000.00	\$179,309.88	\$101,987.80	\$101,987.80	\$75,912.26
MATERIAS PRIMAS Y MATERIALES DE PRODUCCIÓN Y	\$0.00	\$0.00	\$0.00	\$0.00	\$0.00	\$0.00
MATERIALES Y ARTÍCULOS DE CONSTRUCCIÓN Y DE	\$723,558.88	\$210,000.00	\$933,558.88	\$665,530.27	\$665,530.27	\$268,027.41
Productos químicos, farmacéuticos y de laboratorio	\$45,784.84	\$75,000.00	\$120,784.84	\$108,866.09	\$108,866.09	\$10,918.75
COMBUSTIBLES, LUBRICANTES Y ADITIVOS	\$3,587,363.40	-\$61,000.00	\$3,526,363.40	\$1,804,883.47	\$1,804,883.47	\$1,701,708.03
VESTUARIO, BLANCOS, PRENDAS DE PROTECCIÓN Y	\$382,280.25	\$20,000.00	\$402,280.25	\$33,251.04	\$33,251.04	\$369,029.21
Materiales y suministros para seguridad	\$0.00	\$0.00	\$0.00	\$0.00	\$0.00	\$0.00
HERRAMIENTAS, REFACCIONES Y ACCESORIOS MENORES	\$828,503.94	\$1,250,000.00	\$1,877,503.94	\$1,735,051.20	\$1,735,051.20	\$142,452.74
<b>SERVICIOS GENERALES</b>	\$10,107,834.29	-\$7,000.00	\$10,100,834.29	\$8,694,022.59	\$8,694,022.59	\$1,506,811.70
SERVICIOS BÁSICOS	\$4,460,671.12	-\$449,400.00	\$4,011,271.12	\$3,837,897.00	\$3,837,897.00	\$173,374.12
SERVICIOS DE ARRENDAMIENTO	\$74,593.68	\$1,260,000.00	\$1,334,593.68	\$1,231,538.28	\$1,231,538.28	\$203,055.37
SERVICIOS PROFESIONALES, CIENTÍFICOS, TÉCNICOS Y	\$880,804.07	\$473,000.00	\$1,353,804.07	\$872,708.66	\$880,108.66	\$281,695.41
SERVICIOS FINANCIEROS, BANCARIOS Y COMERCIALES	\$87,378.84	\$0.00	\$87,378.84	\$75,326.72	\$75,326.72	\$12,052.12
SERVICIOS DE INSTALACIÓN, REPARACIÓN,	\$832,945.82	\$37,000.00	\$869,945.82	\$740,845.06	\$740,845.06	\$129,200.76
SERVICIOS DE COMUNICACIÓN SOCIAL Y PUBLICIDAD	\$434,022.66	\$0.00	\$434,022.66	\$371,354.85	\$353,954.85	\$80,067.81
Servicios de traslados y viáticos	\$159,886.88	-\$64,000.00	\$95,886.88	\$577,469.04	\$577,469.04	\$428,227.16
SERVICIOS OFICIALES	\$1803,819.94	-\$103,000.00	\$1,700,819.94	\$577,244.91	\$577,244.91	\$1,123,575.03
OTROS SERVICIOS GENERALES	\$373,085.00	-\$40,000.00	\$333,085.00	\$309,735.28	\$309,735.28	\$23,349.72
<b>TRANSFERENCIAS, ASIGNACIONES, SUBSIDIOS Y</b>	\$1,598,128.90	\$624,776.00	\$2,222,904.90	\$2,144,084.12	\$2,144,084.12	\$88,820.78
TRANSFERENCIAS INTERNAS Y ASIGNACIONES AL SECTOR	\$0.00	\$0.00	\$0.00	\$0.00	\$0.00	\$0.00
TRANSFERENCIAS AL RESTO DEL SECTOR PÚBLICO	\$0.00	\$0.00	\$0.00	\$0.00	\$0.00	\$0.00
SUBSIDIOS Y SUBVENCIONES	\$0.00	\$0.00	\$0.00	\$0.00	\$0.00	\$0.00
AYUDAS SOCIALES	\$846,709.90	\$1,384,776.00	\$2,231,485.90	\$2,144,084.12	\$2,144,084.12	\$87,401.78
PENSIONES Y JUBILACIONES	\$736,420.00	-\$700,000.00	\$36,420.00	\$0.00	\$0.00	\$36,420.00



Ucr: SUPERVISOR  
Rep: rptEstadoPresupuestoEgresos\_CP\_CTO

MUNICIPIO DE SAN MARTÍN CHALCHICUAUTLA  
SAN LUIS POTOSÍ  
Estado Analítico del Ejercicio Presupuesto de Egresos  
Clasificación por Objeto del Gasto (Capítulo y Concepto)

Fecha y 09/dic/2020  
02:39 p.m.

Concepto	Aprobado 1	Ampliaciones / (Reducciones) 2	Modificado 3=(1+2)	Devengado	Pagado 5	Subejercicio 6 = (3 - 4)
TRANSFERENCIAS A FIDEICOMISOS, MANDATOS Y OTROS	\$0.00	\$0.00	\$0.00	\$0.00	\$0.00	\$0.00
TRANSFERENCIAS A LA SEGURIDAD SOCIAL	\$0.00	\$0.00	\$0.00	\$0.00	\$0.00	\$0.00
DONATIVOS	\$0.00	\$0.00	\$0.00	\$0.00	\$0.00	\$0.00
Transferencias al exterior	\$0.00	\$0.00	\$0.00	\$0.00	\$0.00	\$0.00
<b>BIENES MUEBLES, INMUEBLES E INTANGIBLES</b>	\$182,197.00	-\$104,000.00	\$78,197.00	\$292,124.41	\$292,124.41	\$24,072.59
MOBILIARIO Y EQUIPO DE ADMINISTRACIÓN	\$20,901.93	-\$1,000.00	\$19,901.93	\$22,098.31	\$22,098.31	\$3,885.62
MOBILIARIO Y EQUIPO EDUCACIONAL Y RECREATIVO	\$45,331.60	-\$26,000.00	\$19,331.60	\$15,057.40	\$15,057.40	\$4,374.70
EQUIPO E INSTRUMENTAL MÉDICO Y DE LABORATORIO	\$0.00	\$0.00	\$0.00	\$0.00	\$0.00	\$0.00
VEHÍCULOS Y EQUIPO DE TRANSPORTE	\$0.00	\$20,000.00	\$20,000.00	\$20,000.00	\$20,000.00	\$0.00
EQUIPO DE DEFENSA Y SEGURIDAD	\$0.00	\$0.00	\$0.00	\$0.00	\$0.00	\$0.00
MAQUINARIA, OTROS EQUIPOS Y HERRAMIENTAS	\$9,803.27	\$40,000.00	\$49,803.27	\$34,089.00	\$34,089.00	\$15,814.27
ACTIVOS BIOLÓGICOS	\$0.00	\$0.00	\$0.00	\$0.00	\$0.00	\$0.00
BIENES INMUEBLES	\$0.00	\$0.00	\$0.00	\$0.00	\$0.00	\$0.00
ACTIVOS INTANGIBLES	\$0.00	\$0.00	\$0.00	\$0.00	\$0.00	\$0.00
<b>INVERSIÓN PÚBLICA</b>	\$69,776,337.06	-\$3,992,570.00	\$65,783,767.06	\$14,844,338.08	\$14,844,338.08	\$50,939,428.98
OBRA PÚBLICA EN BIENES DE DOMINIO PÚBLICO	\$89,776,337.06	-\$3,992,570.00	\$85,783,767.06	\$14,844,338.08	\$14,844,338.08	\$50,939,428.98
OBRA PÚBLICA EN BIENES PROPIOS	\$0.00	\$0.00	\$0.00	\$0.00	\$0.00	\$0.00
PROYECTOS PRODUCTIVOS Y ACCIONES DE FOMENTO	\$0.00	\$0.00	\$0.00	\$0.00	\$0.00	\$0.00
<b>INVERSIONES FINANCIERAS Y OTRAS PROVISIONES</b>	\$0.00	\$0.00	\$0.00	\$0.00	\$0.00	\$0.00
INVERSIONES PARA EL FOMENTO DE ACTIVIDADES	\$0.00	\$0.00	\$0.00	\$0.00	\$0.00	\$0.00
ACCIONES Y PARTICIPACIONES DE CAPITAL	\$0.00	\$0.00	\$0.00	\$0.00	\$0.00	\$0.00
COMPRA DE TÍTULOS Y VALORES	\$0.00	\$0.00	\$0.00	\$0.00	\$0.00	\$0.00
CONCESIÓN DE PRÉSTAMOS	\$0.00	\$0.00	\$0.00	\$0.00	\$0.00	\$0.00
INVERSIONES EN FIDEICOMISOS, MANDATOS Y OTROS	\$0.00	\$0.00	\$0.00	\$0.00	\$0.00	\$0.00
OTRAS INVERSIONES FINANCIERAS	\$0.00	\$0.00	\$0.00	\$0.00	\$0.00	\$0.00
PROVISIONES PARA CONTINGENCIAS Y OTRAS	\$0.00	\$0.00	\$0.00	\$0.00	\$0.00	\$0.00
<b>PARTICIPACIONES Y APORTACIONES</b>	\$0.00	\$0.00	\$0.00	\$0.00	\$0.00	\$0.00
PARTICIPACIONES	\$0.00	\$0.00	\$0.00	\$0.00	\$0.00	\$0.00
APORTACIONES	\$0.00	\$0.00	\$0.00	\$0.00	\$0.00	\$0.00
CONVENIOS	\$0.00	\$0.00	\$0.00	\$0.00	\$0.00	\$0.00
<b>DEUDA PÚBLICA</b>	\$1,076,519.00	\$300,000.00	\$1,376,519.00	\$1,317,158.84	\$1,317,158.84	\$59,360.16
AMORTIZACIÓN DE LA DEUDA PÚBLICA	\$0.00	\$0.00	\$0.00	\$0.00	\$0.00	\$0.00
INTERESES DE LA DEUDA PÚBLICA	\$0.00	\$0.00	\$0.00	\$0.00	\$0.00	\$0.00
COMISIONES DE LA DEUDA PÚBLICA	\$0.00	\$0.00	\$0.00	\$0.00	\$0.00	\$0.00



Ucr: SUPERVISOR  
Rep: rptEstadoPresupuestoEgresos\_CP\_CTO

MUNICIPIO DE SAN MARTÍN CHALCHICUAUTLA  
SAN LUIS POTOSÍ  
Estado Analítico del Ejercicio Presupuesto de Egresos  
Clasificación por Objeto del Gasto (Capítulo y Concepto)

Fecha y 09/dic/2020  
02:39 p.m.

Concepto	Aprobado 1	Ampliaciones / (Reducciones) 2	Modificado 3=(1+2)	Devengado	Pagado 5	Subejercicio 6 = (3 - 4)
GASTOS DE LA DEUDA PÚBLICA	\$0.00	\$0.00	\$0.00	\$0.00	\$0.00	\$0.00
Costos por cobertura	\$0.00	\$0.00	\$0.00	\$0.00	\$0.00	\$0.00
APOYOS FINANCIEROS	\$0.00	\$0.00	\$0.00	\$0.00	\$0.00	\$0.00
ADEUDOS DE EJERCICIOS FISCALES ANTERIORES	\$1,076,519.00	\$300,000.00	\$1,376,519.00	\$1,317,158.84	\$1,317,158.84	\$59,360.16
<b>Total del Gasto</b>	\$110,017,000.25	\$74,205.00	\$110,091,205.25	\$37,172,331.50	\$37,172,331.50	\$72,918,873.75

Concepto	Egresos					
	Aprobado	Ampliaciones / (Reducciones)	Modificado	Devengado	Pagado	
1 Gasto Corriente	\$47,90,330.00	\$4,002,775.00	\$51,900,105.00	\$40,787,210.00	\$40,787,210.00	\$0,790,390.00
2 Gasto de Capital	\$69,056,534.00	-\$3,368,570.00	\$65,687,964.00	\$15,338,462.49	\$15,338,462.49	\$50,963,501.57
3 Amortización de la deuda y disminución de pasivos	\$1070,510.00	\$300,000.00	\$1,370,510.00	\$137,166.04	\$137,166.04	\$59,262.08
4 Pensiones y Jubilaciones	\$736,420.00	-\$700,000.00	\$36,420.00	\$0.00	\$0.00	\$6,420.00
5 Participaciones	\$0.00	\$0.00	\$0.00	\$0.00	\$0.00	\$0.00
<b>Total</b>	<b>\$76,804,800.25</b>	<b>-\$3,068,275.00</b>	<b>\$73,736,525.25</b>	<b>\$57,022,838.53</b>	<b>\$57,022,838.53</b>	<b>\$67,062,283.65</b>

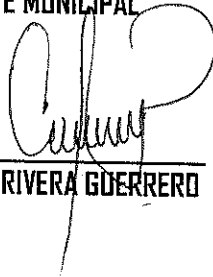
Concepto	Egresos					
	Aprobado 1	Ampliaciones / (Reducciones) 2	Modificado 3=(1+2)	Devengado 4	Pagado 5	Subejercicio 6
<b>TOTAL DEL GASTO</b>	<b>\$118,917,809.25</b>	<b>\$74,205.00</b>	<b>\$118,992,014.25</b>	<b>\$57,172,331.59</b>	<b>\$57,172,331.59</b>	
PODER EJECUTIVO	\$0.00	\$0.00	\$0.00	\$0.00	\$0.00	\$0.00
	\$0.00	\$0.00	\$0.00	\$0.00	\$0.00	\$0.00
	\$0.00	\$0.00	\$0.00	\$0.00	\$0.00	\$0.00
	<b>\$118,917,809.25</b>	<b>\$74,205.00</b>	<b>\$118,992,014.25</b>	<b>\$57,172,331.59</b>	<b>\$57,172,331.59</b>	

Concepto	Egresos					
	Aprobado 1	Ampliaciones / (Reducciones) 2	Modificado 3=(1+2)	Devengado 4	Pagado 5	Subejercicio 6 = (3 - 4)
<b>GOBIERNO</b>	<b>\$41,105,438.25</b>	<b>\$0,638,036.94</b>	<b>\$41,743,475.19</b>	<b>\$40,092,668.15</b>	<b>\$40,092,668.15</b>	<b>\$10,548,304.04</b>
LEGISLACIÓN	\$0.00	\$0.00	\$0.00	\$0.00	\$0.00	\$0.00
JUSTICIA	\$0.00	\$0.00	\$0.00	\$0.00	\$0.00	\$0.00
COORDINACIÓN DE LA POLÍTICA DE GOBIERNO	\$0.00	\$3,858,807.54	\$3,858,807.54	\$3,838,544.00	\$3,838,544.00	\$20,263.54
RELACIONES EXTERIORES	\$0.00	\$0.00	\$0.00	\$0.00	\$0.00	\$0.00
ASUNTOS FINANCIEROS Y HACENDARIOS	\$41,105,438.25	\$187,203.40	\$42,292,641.65	\$32,813,750.30	\$32,813,750.30	\$9,000,079.35
SEGURIDAD NACIONAL	\$0.00	\$0.00	\$0.00	\$0.00	\$0.00	\$0.00
ASUNTOS DE ORDEN PÚBLICO Y DE SEGURIDAD INTERIOR	\$0.00	\$4,059,835.00	\$4,059,835.00	\$3,340,273.85	\$3,340,273.85	\$78,561.15
OTROS SERVICIOS GENERALES	\$0.00	\$0.00	\$0.00	\$0.00	\$0.00	\$0.00
<b>DESARROLLO SOCIAL</b>	<b>\$77,812,373.00</b>	<b>-\$0,481,830.94</b>	<b>\$77,330,542.06</b>	<b>\$17,079,763.44</b>	<b>\$17,079,763.44</b>	<b>\$61,270,778.62</b>
PROTECCIÓN AMBIENTAL	\$0.00	\$1,859,000.00	\$1,859,000.00	\$1,499,593.76	\$1,499,593.76	\$69,505.24
VIVIENDA Y SERVICIOS A LA COMUNIDAD	\$77,812,373.00	-\$1,140,830.94	\$76,671,542.06	\$15,298,628.88	\$15,298,628.88	\$51,077,339.38
SALUD	\$0.00	\$0.00	\$0.00	\$0.00	\$0.00	\$0.00
RECREACIÓN, CULTURA Y OTRAS MANIFESTACIONES	\$0.00	\$0.00	\$0.00	\$0.00	\$0.00	\$0.00
EDUCACIÓN	\$0.00	\$35,475.00	\$35,475.00	\$281,541.00	\$281,541.00	\$33,934.00
PROTECCIÓN SOCIAL	\$0.00	\$0.00	\$0.00	\$0.00	\$0.00	\$0.00
OTROS ASUNTOS SOCIALES	\$0.00	\$0.00	\$0.00	\$0.00	\$0.00	\$0.00
<b>DESARROLLO ECONÓMICO</b>	<b>\$0.00</b>	<b>\$0.00</b>	<b>\$0.00</b>	<b>\$0.00</b>	<b>\$0.00</b>	<b>\$0.00</b>
ASUNTOS ECONÓMICOS, COMERCIALES Y LABORALES EN	\$0.00	\$0.00	\$0.00	\$0.00	\$0.00	\$0.00
AGROPECUARIA, SILVICULTURA, PESCA Y CAZA	\$0.00	\$0.00	\$0.00	\$0.00	\$0.00	\$0.00
COMBUSTIBLES Y ENERGÍA	\$0.00	\$0.00	\$0.00	\$0.00	\$0.00	\$0.00
MINERÍA, MANUFACTURAS Y CONSTRUCCIÓN	\$0.00	\$0.00	\$0.00	\$0.00	\$0.00	\$0.00
TRANSPORTE	\$0.00	\$0.00	\$0.00	\$0.00	\$0.00	\$0.00
COMUNICACIONES	\$0.00	\$0.00	\$0.00	\$0.00	\$0.00	\$0.00
TURISMO	\$0.00	\$0.00	\$0.00	\$0.00	\$0.00	\$0.00
CIENCIA, TECNOLOGÍA E INNOVACIÓN	\$0.00	\$0.00	\$0.00	\$0.00	\$0.00	\$0.00
OTRAS INDUSTRIAS Y OTROS ASUNTOS ECONÓMICOS	\$0.00	\$0.00	\$0.00	\$0.00	\$0.00	\$0.00
<b>OTRAS NO CLASIFICADAS EN FUNCIONES</b>	<b>\$0.00</b>	<b>\$0.00</b>	<b>\$0.00</b>	<b>\$0.00</b>	<b>\$0.00</b>	<b>\$0.00</b>
TRANSACCIONES DE LA DEUDA PÚBLICA / COSTO	\$0.00	\$0.00	\$0.00	\$0.00	\$0.00	\$0.00
TRANSFERENCIAS, PARTICIPACIONES Y APORTACIONES	\$0.00	\$0.00	\$0.00	\$0.00	\$0.00	\$0.00
SANEAMIENTO DEL SISTEMA FINANCIERO	\$0.00	\$0.00	\$0.00	\$0.00	\$0.00	\$0.00
ADEUDOS DE EJERCICIOS FISCALES ANTERIORES	\$0.00	\$0.00	\$0.00	\$0.00	\$0.00	\$0.00
<b>Total del Gasto</b>	<b>\$118,917,809.25</b>	<b>\$74,205.00</b>	<b>\$118,992,014.25</b>	<b>\$57,172,331.59</b>	<b>\$57,172,331.59</b>	<b>\$61,819,682.66</b>

Una vez escuchada la explicación detallada del corte de **Caja y Estados Financieros** Correspondientes al mes de Noviembre de 2020, mismos que se **anexan** a la presente acta como constancia del cumplimiento de la Tesorería Municipal a lo que establecen los artículos 46, 48 y 49 de la Ley General de Contabilidad Gubernamental, es **sometida a consideración del H. Cabildo** siendo **aprobado por unanimidad**.

**VII.- Asuntos Generales.-** Manifiesta la Secretaria General del H. Ayuntamiento que no hay más asuntos generales que tratar por lo que da por terminada la presente sesión.

**VIII.- Clausura de la Sesión.** No habiendo otro asunto más que tratar, siendo las 17:34 diecisiete horas con Treinta y cuatro minutos del mismo día 10 de Diciembre de 2020, el C. Crescencio Rivera Guerrero Presidente Municipal Constitucional, dio por **CLAUSURADA** la Sesión, dando por asentados los acuerdos que en ella se establecieron. Firmando de conformidad los que en ella intervinieron. Doy fe. La Secretaria General del H. Ayuntamiento Ing. Ivonne Lizeth Gómez Ramos.

**PRESIDENCIA**  
ESTADOS UNIDOS MEXICANOS  
**PRESIDENTE MUNICIPAL**  
  
**H. AYUNTAMIENTO**  
**SAN MARTÍN CHALCHICUAUTLA**  
**S.L.P.**  
**C. CRESCENCIO RIVERA GUERRERO**  
**2018 - 2021**

**SINDICO MUNICIPAL**

  
**C. DELFINO HERVERT SACAIZAR**  
**SINDICATURA**  
**AYUNTAMIENTO**  
**SAN MARTÍN CHALCHICUAUTLA**  
**S.L.P.**  
**2018 - 2021**

**REGIDORES**

  
**C. MARIBEL GOYTORTUA CAMPOS**  
**PRIMER REGIDOR**

  
**C. VALENTINA BAUTISTA RIVERA**  
**SEGUNDO REGIDOR**

  
**C. P. JEHÚ EULOGIO FÉLIX**  
**TERCER REGIDOR**

  
**PROFRA. FILIBERTA HERNÁNDEZ BAUTISTA**  
**CUARTO REGIDOR**

  
**ING. CELERINO FÉLIX VÁZQUEZ**  
**QUINTO REGIDOR**

  
**PROFRA. TERESA VICTORIO ARELLANO**  
**SEXTO REGIDOR**

**SECRETARÍA**  
ESTADOS UNIDOS MEXICANOS  
**SECRETARIO DEL H. AYUNTAMIENTO**  
  
**H. AYUNTAMIENTO**  
**SAN MARTÍN CHALCHICUAUTLA**  
**S.L.P.**  
**ING. YVONNE LIZETH GOMEZ RAMOS**  
**2018 - 2021**

Estas firmas corresponden al Acta No. 90 de Sesión Ordinaria, Celebrada el día 10 de Diciembre de 2020 en el Municipio de San Martín Chalchicuautila S.L.P., y consta de 13 fojas.