

CENTRO DE JUSTICIA PARA LAS MUJERES EN EL ESTADO

Estado Analítico de Ingresos

Del 1 de Enero al 31 de Octubre del 2020

Detalle de Ingresos	Extruido (1)	Aplicaciones y Reducciones (2)	Ingreso Recaudado (3 = 1 + 2)	Desvirtuado (4)	Recaudado (5)	Diferencia (6 = 5 - 1)
Ingresos	0	0	0	0	0	0
Cuentas y Aportaciones de Seguridad Social	0	0	0	0	0	0
Contribuciones de Mejora	0	0	0	0	0	0
Derechos	0	0	0	0	0	0
Productos	0	0	0	0	0	0
Aportaciones	0	0	0	0	0	0
Ingresos por Venta de Bienes, Prestación de Servicios y Otros Ingresos	0	0	0	0	0	0
Participaciones, Aportaciones, Convenios, Incentivos Derivados de la Colaboración Fiscal y Fondos Destinados a Aportaciones	11,884,375	0	11,884,375	20,000,000	20,000,000	20,000,000
Transferencias, Asignaciones, Subsidios y Subvenciones, y Pensiones y Jubilaciones	0	0	0	8,961,441	8,961,441	-8,961,441
Ingresos Derivados de Financiamiento	0	0	0	0	0	0
Total	11,884,375	20,000,000	31,884,375	28,961,441	28,961,441	17,277,066


Detalle de Ingresos	Extruido (1)	Aplicaciones y Reducciones (2)	Ingreso Recaudado (3 = 1 + 2)	Desvirtuado (4)	Recaudado (5)	Diferencia (6 = 5 - 1)
Ingresos del Poder Ejecutivo Federal o Estatal y de los Municipios	0	0	0	0	0	0
Ingresos	0	0	0	0	0	0
Cuentas y Aportaciones de Seguridad Social	0	0	0	0	0	0
Contribuciones de Mejora	0	0	0	0	0	0
Derechos	0	0	0	0	0	0
Productos	0	0	0	0	0	0
Aportaciones	0	0	0	0	0	0
Participaciones, Aportaciones, Convenios, Incentivos Derivados de la Colaboración Fiscal y Fondos Destinados a Aportaciones	0	30,000,000	30,000,000	20,000,000	20,000,000	20,000,000
Transferencias, Asignaciones, Subsidios y Subvenciones, y Pensiones y Jubilaciones	11,884,375	0	11,884,375	8,961,441	8,961,441	-2,722,934
Ingresos de los Entes Públicos de los Poderes Legislativo y Judicial, de los Órganos Auxiliares y del Sistema Penitenciario o Prisionario, del Poder de las Empresas Productoras del Estado	0	0	0	0	0	0
Cuentas y Aportaciones de Seguridad Social	0	0	0	0	0	0
Productos	0	0	0	0	0	0
Ingresos por Venta de Bienes, Prestación de Servicios y Otros Ingresos	0	0	0	0	0	0
Transferencias, Asignaciones, Subsidios y Subvenciones, y Pensiones y Jubilaciones	0	0	0	0	0	0
Ingresos derivativos de Bienes	0	0	0	0	0	0
Ingresos Derivados de Financiamiento	0	0	0	0	0	0
Total	11,884,375	30,000,000	41,884,375	28,961,441	28,961,441	17,277,066



LUCY BETTA MENEZ SALAS
COORDINADORA GENERAL DEL CENTRO DE JUSTICIA DE LAS MUJERES

CENTRO DE JUSTICIA PARA LAS MUJERES EN EL ESTADO
 Estado Analítico del Ejercicio del Presupuesto de Egresos
 Clasificación Administrativa
 Del 1 de Enero al 31 de Octubre de 2020


Concepto	Egresos					Subejercicio 6 = (3 + 4)
	Aprobado 1	Ampliaciones/ (Reducciones) 2	Modificado 3 = (1 + 2)	Devengado 4	Pagado 5	
Sin Ramo/Dependencia						
CENTRO DE JUSTICIA PARA LAS MUJERES DEL ESTADO DE SAN LUIS POTOSÍ	\$11,684,375	\$20,000,000	\$31,684,375	\$13,221,315	\$13,221,315	\$18,483,000
	\$11,684,375	\$20,000,000	\$31,684,375	\$13,221,315	\$13,221,315	\$18,483,000
			\$0			\$0
			\$0			\$0
			\$0			\$0
			\$0			\$0
			\$0			\$0
			\$0			\$0
			\$0			\$0
Total del Gasto	\$11,684,375	\$20,000,000	\$31,684,375	\$13,221,315	\$13,221,315	\$18,483,000



C. JULIETA RIVERA SALAS
 COORDINADORA GENERAL DEL CENTRO DE JUSTICIA DE LAS MUJERES

CENTRO DE JUSTICIA PARA LAS MUJERES EN EL ESTADO
 Estado Analítico del Ejercicio del Presupuesto de Egresos
 Clasificación Económica (por Tipo de Gasto)
 Del 1 de Enero al 31 de Octubre de 2020

Concepto	Egresos					
	Aprobado 1	Ampliaciones/ (Reducciones) 2	Modificado 3 = (1 + 2)	Devengado 4	Pagado 5	Subejercicio 6 = (3 - 4)
Gasto Corriente	11,453,375	231,000	11,684,375	8,274,768	8,274,768	3,409,607
Gasto de Capital	231,000	19,769,000	20,000,000	4,946,550	4,946,550	15,053,450
Amortización de la Deuda y Diminución de Pasivos	0	0	0	0	0	0
Pensiones y Jubilaciones	0	0	0	0	0	0
Participaciones	0	0	0	0	0	0
Total del Gasto	11,684,375	20,000,000	31,684,375	13,221,318	13,221,318	18,463,057




 L.C. JULIETA MENDEZ SALAS
 COORDINADORA GENERAL DEL CENTRO DE JUSTICIA DE LAS MUJERES

CENTRO DE JUSTICIA PARA LAS MUJERES EN EL ESTADO
 Estado Analítico del Ejercicio del Presupuesto de Egresos
 Clasificación por Objeto del Gasto (Capítulo y Concepto)
 Del 1 de Enero al 31 de Octubre de 2020

Concepto	Aprobado 1	Ampliaciones/ (Reducciones) 2	Egresos Modificado 3 = (1 + 2)	Devengado 4	Pagado 5	Subyergido 6 = (3 - 4)
Servicios Personales						
Remuneraciones al Personal de Carácter Permanente	6,471,356	231,000	6,702,356	6,421,845	6,421,845	2,286,411
Remuneraciones al Personal de Carácter Transitorio	6,487,437	-221,190	6,266,248	5,362,831	5,362,831	903,416
Remuneraciones Adicionales y Especiales	1,000,000	-36,954	963,046	0	0	963,046
Seguridad Social	990,000	401,305	1,391,305	1,059,114	1,059,114	222,191
Otros Prestaciones Sociales y Económicas	103,919	4,811	108,730	0	0	108,730
Provisiones	0	83,028	83,028	0	0	83,028
Pago de Estímulos a Servidores Públicos	0	0	0	0	0	0
Materiales y Suministros						
Materiales de Administración, Emisión de Documentos y Artículos Oficiales	889,621	177,623	1,066,844	885,383	885,383	381,281
Alimentos y Utilidades	206,000	36,051	242,051	207,852	207,852	114,009
Materiales Promotivos de Producción y Comercialización	215,000	0	215,000	79,528	79,528	136,472
Materiales y Artículos de Construcción y de Reparación	12,000	11,460	23,460	21,586	21,586	1,880
Productos Químicos, Farmacéuticos y de Laboratorio	1,500	190,880	192,380	97,865	97,865	4,515
Combustibles, Lubricantes y Aditivos	335,121	-175	334,945	230,517	230,517	104,428
Vestuario, Blancos, Prendas de Protección y Artículos Deportivos	9,000	0	9,000	0	0	9,000
Materiales y Suministros Para Seguridad	0	0	0	0	0	0
Herramientas, Refacciones y Accesorios Menores	31,000	28,809	59,809	50,840	50,840	8,069
Servicios Generales						
Servicios Básicos	2,983,398	-177,023	1,906,375	1,167,437	1,167,437	739,937
Servicios de Arrendamiento	356,200	48,940	405,140	325,124	325,124	81,017
Servicios Profesionales, Científicos, Técnicos y Otros Servicios	444,375	0	444,375	329,321	329,321	115,054
Servicios Financieros, Bancarios y Comerciales	471,912	-206,693	265,219	113,966	113,966	151,253
Servicios de Instalación, Reparación, Mantenimiento y Conservación	76,761	3,833	80,595	70,263	70,263	10,332
Servicios de Comunicación Social y Publicidad	514,000	-24,280	489,720	248,645	248,645	240,875
Servicios de Traslado y Viáticos	220,000	0	220,000	79,582	79,582	140,408
Servicios Oficiales	0	0	0	0	0	0
Otros Servicios Generales	150	176	326	326	326	0
Transferencias, Asignaciones, Subsidios y Otras Ayudas						
Transferencias Internas y Asignaciones al Sector Público	9,000	0	9,000	0	0	9,000
Transferencias al Resto del Sector Público	0	0	0	0	0	0
Subsidios y Subvenciones	0	0	0	0	0	0
Ayudas Sociales	9,000	0	9,000	0	0	9,000
Pensiones y Jubilaciones	0	0	0	0	0	0
Transferencias a Fideicomisos, Mandatos y Otros Análogos	0	0	0	0	0	0
Transferencias a la Seguridad Social	0	0	0	0	0	0
Donativos	0	0	0	0	0	0
Bienes Muebles, Inmuebles e Intangibles						
Mobiliario y Equipo de Administración	231,000	-231,000	0	0	0	0
Mobiliario y Equipo Educativo y Recreativo	140,000	-140,000	0	0	0	0
Equipo e Instrumental Médico y de Laboratorio	61,000	-61,000	0	0	0	0
Veículos y Equipo de Transporte	0	0	0	0	0	0
Equipo de Defensa y Seguridad	0	0	0	0	0	0
Maquinaria, Otros Equipos y Herramientas	0	0	0	0	0	0
Activos Biológicos	0	0	0	0	0	0
Bienes Inmuebles	0	0	0	0	0	0
Activos Intangibles	30,000	-30,000	0	0	0	0
Inversión Pública						
Obras Públicas en Bienes de Dominio Público	20,000,000	20,000,000	20,000,000	4,946,550	4,946,550	15,053,450
Obras Públicas en Bienes Propios	0	0	0	0	0	0
Proyectos Productivos y Acciones de Fomento	0	0	0	0	0	0
Inversiones Financieras y Otras Provisionales	0	0	0	0	0	0
Inversiones Para el Fomento de Actividades Productivas	0	0	0	0	0	0

CENTRO DE JUSTICIA PARA LAS MUJERES EN EL ESTADO
 Estado Analítica del Ejercicio del Presupuesto de Egresos
 Clasificación por Objeto del Gasto (Capítulo y Concepto)
 Del 1 de Enero al 31 de Octubre de 2020


Concepto	Egresos					Subgrupos 6 x (3 - 4)
	Aprobado 1	Ampliaciones/ (Reducciones) 2	Verificado 3 x (1 + 2)	Devengado 4	Pagado 5	
Acciones y Participaciones de Capital	0	0	0	0	0	0
Compra de Títulos y Valores	0	0	0	0	0	0
Concesión de Préstamos	0	0	0	0	0	0
Inversiones en Fideicomisos, Mandatos y Otros Arrendos	0	0	0	0	0	0
Otras Inversiones Financieras	0	0	0	0	0	0
Provisiones para Contingencias y Otras erogaciones Especiales	0	0	0	0	0	0
Participaciones y Aportaciones	0	0	0	0	0	0
Aportaciones	0	0	0	0	0	0
Convenios	0	0	0	0	0	0
Deuda Pública	0	0	0	0	0	0
Amortización de la Deuda Pública	0	0	0	0	0	0
Intereses de la Deuda Pública	0	0	0	0	0	0
Comisiones de la Deuda Pública	0	0	0	0	0	0
Gastos de la Deuda Pública	0	0	0	0	0	0
Costo por Coberturas	0	0	0	0	0	0
Apoyos Financieros	0	0	0	0	0	0
Aduanos de Ejercicios Financieros (Aduanos)	0	0	0	0	0	0
Total del Gasto	11,684,375	20,000,000	31,684,375	13,221,315	13,221,315	16,463,060



LIC. JULIETA MENDOZA SALAS
 COORDINADORA GENERAL DEL CENTRO DE JUSTICIA DE LAS MUJERES

CENTRO DE JUSTICIA PARA LAS MUJERES EN EL ESTADO
 Estado Analítico del Ejercicio del Presupuesto de Egresos
 Clasificación Funcional (Finalidad y Función)
 Del 1 de Enero al 31 de Octubre de 2020

Concepto	Egresos				Subejercicio
	Aprobado 1	Ampliaciones/ (Rescates) 2	Modificados 3 = (1 + 2)	Devengado 4	
	6 = (3 - 4)				
Gobierno					
Legislación					
Justicia					
Coordinación de la Política de Gobierno					
Relaciones Exteriores					
Asuntos Financieros y Hacendarios					
Seguridad Nacional					
Asuntos de Orden Público y de Seguridad Interior					
Otros Servicios Generales					
Desarrollo Social	11,684,375	20,000,000	31,684,375	13,221,315	18,463,060
Protección Ambiental					
Vivienda y Servicios a la Comunidad					
Salud					
Recreación, Cultura y Otras Manifestaciones Sociales					
Educación					
Protección Social					
Otros Asuntos Sociales	11,684,375	20,000,000	31,684,375	13,221,315	18,463,060
Desarrollo Económico					
Asuntos Económicos, Comerciales y Laborales en General					
Agricultura, Silvicultura, Pesca y Caza					
Combustibles y Energía					
Minería, Manufacturas y Construcción					
Transporte					
Comunicaciones					
Turismo					
Ciencia, Tecnología e Innovación					
Otros Industriales y Otros Asuntos Económicos					
Otros no Clasificados en Funciones Anteriores					
Transacciones de la Deuda Pública / Costo Financiero de la Deuda					
Transferencias, Participaciones y Aportaciones entre Diferentes Niveles y Ordenes de Gobierno					
Saneamiento del Sistema Financiero					
Adelantos de Ejercicios Fiscales Anteriores					
Total del Gasto	11,684,375	20,000,000	31,684,375	13,221,315	18,463,060



LIC. JULIETA MORALES SAU
 COORDINADORA GENERAL DEL CENTRO DE JUSTICIA DE LAS MUJERES



Rep: rptEstadoPresupuestoEgresos_FF
 Usuario: supervisor

CENTRO DE JUSTICIA PARA LAS MUJERES EN EL ESTADO SAN LUIS POTOSÍ

Estado del Ejercicio del Presupuesto por Fuente de Financiamiento Al 31/oct/2020

Fecha y hora de impresión: 09/nov/2020 03:57 p.m.

Fuente de Financiamiento	Presupuesto Disponible para Comprometer	Presupuesto Vigente	Presupuesto Comprometido	Presupuesto Sin Devengar	Ejercido	Pagado	Cuentas por Pagar
Objeto del Gasto	Aprobado	Ampliaciones / (Reducciones)	Comprometido	Devengado	No Devengado	Comprometido No Devengado	Deuda

01 TRANSFERENCIA DE GOBIERNO DEL ESTADO

1000 SERVICIOS PERSONALES	\$8,471,358.26	\$231,000.00	\$4,702,356.20	\$7,468,061.87	\$1,234,294.33	\$1,046,116.00	\$6,421,945.87	\$6,421,945.87	\$0.00
1100 REMUNERACIONES AL PERSONAL DE CARÁCTER PE	\$6,487,437.33	-\$221,189.77	\$6,266,247.56	\$6,186,757.10	\$79,490.46	\$823,825.87	\$5,362,931.13	\$5,362,931.13	\$0.00
1130 Sueldos base al personal permanente	\$6,487,437.33	-\$221,189.77	\$6,266,247.56	\$6,186,757.10	\$79,490.46	\$823,825.87	\$5,362,931.13	\$5,362,931.13	\$0.00
1131 Sueldos base al personal permanente	\$6,019,776.87	-\$300,680.23	\$5,719,096.64	\$5,719,096.64	\$0.00	\$812,224.61	\$4,906,872.03	\$4,906,872.03	\$0.00
1132 Complemento de sueldo	\$467,660.46	\$79,490.46	\$547,150.92	\$467,660.46	\$79,490.46	\$11,701.36	\$81,191.82	\$81,191.82	\$0.00
1300 REMUNERACIONES ADICIONALES Y ESPECIALES	\$1,809,000.00	-\$36,954.06	\$863,045.94	\$0.00	\$863,045.94	\$0.00	\$863,045.94	\$0.00	\$0.00
1320 Primas de vacaciones, dominical y gratificación de fin de	\$1,000,000.00	-\$36,954.06	\$963,045.94	\$0.00	\$963,045.94	\$0.00	\$963,045.94	\$0.00	\$0.00
1321 Primas de vacaciones, dominical y gratificación de fin de	\$150,000.00	-\$54,471.74	\$95,528.26	\$0.00	\$95,528.26	\$0.00	\$95,528.26	\$0.00	\$0.00
1323 Gratificaciones anuales	\$659,000.00	\$27,517.68	\$687,517.68	\$0.00	\$687,517.68	\$0.00	\$687,517.68	\$0.00	\$0.00
1400 SEGURIDAD SOCIAL	\$889,000.00	\$491,304.77	\$1,281,304.77	\$1,281,304.77	\$0.00	\$222,190.83	\$222,190.83	\$1,059,113.94	\$1,059,113.94
1410 Aportaciones de seguridad social	\$200,000.00	\$428,731.69	\$628,731.69	\$628,731.69	\$0.00	\$92,175.07	\$92,175.07	\$536,556.62	\$536,556.62
1411 Aportaciones de seguridad social	\$200,000.00	\$428,731.69	\$628,731.69	\$628,731.69	\$0.00	\$92,175.07	\$92,175.07	\$536,556.62	\$536,556.62
1420 Aportaciones a fondos de vivienda	\$300,000.00	\$47,906.20	\$347,906.20	\$347,906.20	\$0.00	\$116,173.51	\$116,173.51	\$231,732.69	\$231,732.69
1421 Aportaciones a fondos de vivienda	\$300,000.00	\$47,906.20	\$347,906.20	\$347,906.20	\$0.00	\$116,173.51	\$116,173.51	\$231,732.69	\$231,732.69
1430 Aportaciones al sistema para el retiro	\$380,000.00	-\$75,333.12	\$304,666.88	\$304,666.88	\$0.00	\$13,842.25	\$13,842.25	\$290,824.63	\$290,824.63
1431 Aportaciones al sistema para el retiro	\$380,000.00	-\$75,333.12	\$304,666.88	\$304,666.88	\$0.00	\$13,842.25	\$13,842.25	\$290,824.63	\$290,824.63
1500 OTRAS PRESTACIONES SOCIALES Y ECONÓMICAS	\$103,918.87	\$4,810.98	\$108,729.85	\$0.00	\$108,729.85	\$0.00	\$108,729.85	\$0.00	\$0.00
1540 Prestaciones congresuales	\$93,918.87	\$4,810.98	\$98,729.85	\$0.00	\$98,729.85	\$0.00	\$98,729.85	\$0.00	\$0.00
1541 Prestaciones congresuales mensuales	\$5,000.00	\$7,000.00	\$12,000.00	\$0.00	\$12,000.00	\$0.00	\$12,000.00	\$0.00	\$0.00
1542 Prestaciones congresuales anuales	\$88,918.87	-\$2,189.02	\$86,729.85	\$0.00	\$86,729.85	\$0.00	\$86,729.85	\$0.00	\$0.00
1600 PREVISIONES	\$0.00	\$83,028.08	\$83,028.08	\$0.00	\$83,028.08	\$0.00	\$83,028.08	\$0.00	\$0.00
1610 Previsiones de carácter laboral, económica y de segunda	\$0.00	\$83,028.08	\$83,028.08	\$0.00	\$83,028.08	\$0.00	\$83,028.08	\$0.00	\$0.00
1611 Previsiones de carácter laboral, económica y de segunda	\$0.00	\$83,028.08	\$83,028.08	\$0.00	\$83,028.08	\$0.00	\$83,028.08	\$0.00	\$0.00
2000 MATERIALES Y SUMINISTROS	\$89,621.05	\$177,623.11	\$1,066,644.16	\$485,383.82	\$381,261.14	\$0.00	\$381,261.14	\$665,383.82	\$665,383.82
2100 MATERIALES DE ADMINISTRACIÓN, EMISIÓN DE DOC	\$286,000.00	\$36,950.56	\$322,950.56	\$297,952.27	\$114,098.29	\$0.00	\$114,098.29	\$287,952.27	\$287,952.27
2110 Materiales, útiles y equipos menores de oficina	\$60,000.00	\$0.00	\$60,000.00	\$74,735.03	\$6,264.97	\$0.00	\$6,264.97	\$74,735.03	\$74,735.03
2111 Materiales, útiles y equipos menores de oficina	\$60,000.00	\$0.00	\$60,000.00	\$74,735.03	\$6,264.97	\$0.00	\$6,264.97	\$74,735.03	\$74,735.03
2140 Materiales, útiles y equipos menores de tecnologías de la	\$50,000.00	\$0.00	\$50,000.00	\$27,951.94	\$30,048.06	\$0.00	\$30,048.06	\$27,951.94	\$27,951.94
2141 Materiales, útiles y equipos menores de tecnologías de la	\$50,000.00	\$0.00	\$50,000.00	\$27,951.94	\$30,048.06	\$0.00	\$30,048.06	\$27,951.94	\$27,951.94



Utr: superintec

Rep: rptEstadoPresupuestoEjercucio_FY

CENTRO DE JUSTICIA PARA LAS MUJERES EN EL ESTADO SAN LUIS POTOSÍ

Estado del Ejercicio del Presupuesto por Fuente de Financiamiento Al 31/oct/2020

Fecha y hora de impresión: 09/nov/2020 03:57 p.m.

Objeto del Gasto	Fuente de Financiamiento					Cuentas por Pagar				
	Aprobado	Ampliaciones / (Reducciones)	Presupuesto Vigente	Presupuesto Disponible para Comprometer	Devengado	Comprometido Sin Devengado	Ejercido	Pagado	Deuda	
2160	\$36,000.00	\$0.00	\$36,000.00	\$7,214.74	\$28,785.26	\$7,214.74	\$7,214.74	\$7,214.74	\$0.00	
2151	\$36,000.00	\$0.00	\$36,000.00	\$7,214.74	\$28,785.26	\$7,214.74	\$7,214.74	\$7,214.74	\$0.00	
2160	\$62,000.00	\$36,050.56	\$98,050.56	\$98,050.56	\$0.00	\$98,050.56	\$98,050.56	\$98,050.56	\$0.00	
2161	\$62,000.00	\$36,050.56	\$98,050.56	\$98,050.56	\$0.00	\$98,050.56	\$98,050.56	\$98,050.56	\$0.00	
2170	\$50,000.00	\$0.00	\$50,000.00	\$0.00	\$50,000.00	\$0.00	\$0.00	\$0.00	\$0.00	
2171	\$50,000.00	\$0.00	\$50,000.00	\$0.00	\$50,000.00	\$0.00	\$0.00	\$0.00	\$0.00	
2200	\$215,000.00	\$0.00	\$215,000.00	\$76,528.41	\$138,471.59	\$76,528.41	\$76,528.41	\$76,528.41	\$0.00	
2210	\$200,000.00	\$0.00	\$200,000.00	\$76,528.41	\$123,471.59	\$76,528.41	\$76,528.41	\$76,528.41	\$0.00	
2211	\$140,000.00	\$0.00	\$140,000.00	\$54,890.06	\$85,109.94	\$54,890.06	\$54,890.06	\$54,890.06	\$0.00	
2212	\$60,000.00	\$0.00	\$60,000.00	\$21,638.35	\$38,361.65	\$21,638.35	\$21,638.35	\$21,638.35	\$0.00	
2230	\$15,000.00	\$0.00	\$15,000.00	\$0.00	\$15,000.00	\$0.00	\$0.00	\$0.00	\$0.00	
2231	\$15,000.00	\$0.00	\$15,000.00	\$0.00	\$15,000.00	\$0.00	\$0.00	\$0.00	\$0.00	
2400	\$12,000.00	\$11,460.00	\$23,460.00	\$21,500.00	\$1,960.00	\$21,500.00	\$21,500.00	\$21,500.00	\$0.00	
2460	\$1,000.00	\$0.00	\$1,000.00	\$0.00	\$1,000.00	\$0.00	\$0.00	\$0.00	\$0.00	
2461	\$1,000.00	\$0.00	\$1,000.00	\$0.00	\$1,000.00	\$0.00	\$0.00	\$0.00	\$0.00	
2480	\$10,000.00	\$11,460.00	\$21,460.00	\$21,460.00	\$0.00	\$21,460.00	\$21,460.00	\$21,460.00	\$0.00	
2481	\$10,000.00	\$11,460.00	\$21,460.00	\$21,460.00	\$0.00	\$21,460.00	\$21,460.00	\$21,460.00	\$0.00	
2490	\$1,000.00	\$0.00	\$1,000.00	\$120.00	\$880.00	\$120.00	\$120.00	\$120.00	\$0.00	
2491	\$1,000.00	\$0.00	\$1,000.00	\$120.00	\$880.00	\$120.00	\$120.00	\$120.00	\$0.00	
2500	\$1,900.00	\$100,800.00	\$102,700.00	\$97,865.20	\$4,834.80	\$97,865.20	\$97,865.20	\$97,865.20	\$0.00	
2530	\$1,500.00	\$0.00	\$1,500.00	\$0.00	\$1,500.00	\$0.00	\$0.00	\$0.00	\$0.00	
2531	\$1,500.00	\$0.00	\$1,500.00	\$0.00	\$1,500.00	\$0.00	\$0.00	\$0.00	\$0.00	
2540	\$0.00	\$100,800.00	\$100,800.00	\$97,865.20	\$2,934.80	\$97,865.20	\$97,865.20	\$97,865.20	\$0.00	
2541	\$0.00	\$100,800.00	\$100,800.00	\$97,865.20	\$2,934.80	\$97,865.20	\$97,865.20	\$97,865.20	\$0.00	
2600	\$338,121.05	-\$176.00	\$337,945.05	\$230,517.13	\$107,427.92	\$230,517.13	\$230,517.13	\$230,517.13	\$0.00	
2610	\$338,121.05	-\$176.00	\$337,945.05	\$230,517.13	\$107,427.92	\$230,517.13	\$230,517.13	\$230,517.13	\$0.00	
2611	\$338,121.05	-\$176.00	\$337,945.05	\$230,517.13	\$107,427.92	\$230,517.13	\$230,517.13	\$230,517.13	\$0.00	
2700	\$9,000.00	\$0.00	\$9,000.00	\$0.00	\$9,000.00	\$0.00	\$0.00	\$0.00	\$0.00	
2710	\$2,000.00	\$0.00	\$2,000.00	\$0.00	\$2,000.00	\$0.00	\$0.00	\$0.00	\$0.00	
2711	\$2,000.00	\$0.00	\$2,000.00	\$0.00	\$2,000.00	\$0.00	\$0.00	\$0.00	\$0.00	
2750	\$7,000.00	\$0.00	\$7,000.00	\$0.00	\$7,000.00	\$0.00	\$0.00	\$0.00	\$0.00	



Usr: supervisor
Rpt: rptEstadoPresupuestoEjercio_FF

CENTRO DE JUSTICIA PARA LAS MUJERES EN EL ESTADO SAN LUIS POTOSÍ

Estado del Ejercicio del Presupuesto por Fuente de Financiamiento Al 31/oct/2020

Fecha y hora de impresión: 08/Nov/2020 03:57 p.m.

Fuente de Financiamiento		Cuentas por Pagar										
Objeto del Gasto		Aprobado	Ampliaciones / (Reducciones)	Presupuesto Vigente	Comprometido	Disponible para Comprometer	Devengado	Comprometido No Devengado	Presupuesto Sin Devengar	Ejercido	Pagado	Deuda
2751	Bienes y otros productos textiles, excepto prendas de vestir	\$7,000.00	\$0.00	\$7,000.00	\$0.00	\$7,000.00	\$0.00	\$0.00	\$7,000.00	\$0.00	\$0.00	\$0.00
2900	HERRAMIENTAS, REFACCIONES Y ACCESORIOS MEN	\$31,890.00	\$28,808.58	\$59,888.58	\$50,948.01	\$8,868.54	\$50,948.01	\$8,868.54	\$4,968.54	\$50,948.01	\$59,848.01	\$9.00
2910	Herramientas menores	\$2,000.00	\$20,150.78	\$22,150.78	\$22,150.58	\$0.20	\$22,150.58	\$0.00	\$0.20	\$22,150.58	\$22,150.58	\$0.00
2911	Herramientas menores	\$2,000.00	\$20,150.78	\$22,150.78	\$22,150.58	\$0.20	\$22,150.58	\$0.00	\$0.20	\$22,150.58	\$22,150.58	\$0.00
2920	Refacciones y accesorios menores de edificios	\$14,000.00	\$0.00	\$14,000.00	\$5,131.06	\$8,868.34	\$5,131.06	\$8,868.34	\$8,868.34	\$5,131.06	\$5,131.06	\$0.00
2921	Refacciones y accesorios menores de edificios	\$14,000.00	\$0.00	\$14,000.00	\$5,131.06	\$8,868.34	\$5,131.06	\$8,868.34	\$8,868.34	\$5,131.06	\$5,131.06	\$0.00
2940	Refacciones y accesorios menores de equipo de comput.	\$5,000.00	\$4,968.57	\$9,968.57	\$9,968.57	\$0.00	\$9,968.57	\$0.00	\$0.00	\$9,968.57	\$9,968.57	\$0.00
2941	Refacciones y accesorios menores de equipo de comput.	\$5,000.00	\$4,968.57	\$9,968.57	\$9,968.57	\$0.00	\$9,968.57	\$0.00	\$0.00	\$9,968.57	\$9,968.57	\$0.00
2960	Refacciones y accesorios menores de equipo de transport	\$10,000.00	\$13,691.20	\$13,691.20	\$13,691.20	\$0.00	\$13,691.20	\$0.00	\$0.00	\$13,691.20	\$13,691.20	\$0.00
2961	Refacciones y accesorios menores de equipo de transport	\$10,000.00	\$13,691.20	\$13,691.20	\$13,691.20	\$0.00	\$13,691.20	\$0.00	\$0.00	\$13,691.20	\$13,691.20	\$0.00
3000	SERVICIOS GENERALES	\$2,083,397.75	-\$117,023.11	\$1,966,374.64	\$1,167,437.46	\$738,937.18	\$1,167,437.46	\$8.00	\$738,937.18	\$1,167,437.46	\$1,167,437.46	\$0.00
3100	SERVICIOS BÁSICOS	\$396,290.00	\$49,946.29	\$446,146.29	\$325,123.59	\$61,016.78	\$325,123.59	\$8.00	\$61,016.78	\$325,123.59	\$325,123.59	\$0.00
3110	Energía eléctrica	\$250,000.00	\$49,740.62	\$299,740.62	\$249,740.62	\$50,000.00	\$249,740.62	\$0.00	\$50,000.00	\$249,740.62	\$249,740.62	\$0.00
3111	Energía eléctrica	\$200,000.00	\$49,740.62	\$249,740.62	\$249,740.62	\$0.00	\$249,740.62	\$0.00	\$0.00	\$249,740.62	\$249,740.62	\$0.00
3113	Otros pagos derivados de la prestación del servicio electr	\$50,000.00	\$0.00	\$50,000.00	\$0.00	\$50,000.00	\$0.00	\$0.00	\$50,000.00	\$0.00	\$0.00	\$0.00
3130	Agua	\$30,000.00	\$0.00	\$30,000.00	\$11,698.66	\$18,301.34	\$11,698.66	\$0.00	\$18,301.34	\$11,698.66	\$11,698.66	\$0.00
3131	Agua	\$30,000.00	\$0.00	\$30,000.00	\$11,698.66	\$18,301.34	\$11,698.66	\$0.00	\$18,301.34	\$11,698.66	\$11,698.66	\$0.00
3140	Telefonía tradicional	\$56,000.00	\$0.00	\$56,000.00	\$45,257.64	\$10,742.36	\$45,257.64	\$0.00	\$10,742.36	\$45,257.64	\$45,257.64	\$0.00
3141	Telefonía tradicional	\$56,000.00	\$0.00	\$56,000.00	\$45,257.64	\$10,742.36	\$45,257.64	\$0.00	\$10,742.36	\$45,257.64	\$45,257.64	\$0.00
3150	Telefonía celular	\$19,000.00	\$0.00	\$19,000.00	\$17,027.00	\$1,973.00	\$17,027.00	\$0.00	\$1,973.00	\$17,027.00	\$17,027.00	\$0.00
3151	Telefonía celular	\$19,000.00	\$0.00	\$19,000.00	\$17,027.00	\$1,973.00	\$17,027.00	\$0.00	\$1,973.00	\$17,027.00	\$17,027.00	\$0.00
3180	Servicios postales y telegráficos	\$1,200.00	\$199.67	\$1,399.67	\$1,399.67	\$0.00	\$1,399.67	\$0.00	\$0.00	\$1,399.67	\$1,399.67	\$0.00
3181	Servicios postales y telegráficos	\$1,200.00	\$199.67	\$1,399.67	\$1,399.67	\$0.00	\$1,399.67	\$0.00	\$0.00	\$1,399.67	\$1,399.67	\$0.00
3200	SERVICIOS DE ARRENDAMIENTO	\$444,374.74	\$0.00	\$444,374.74	\$329,321.19	\$115,053.55	\$329,321.19	\$8.00	\$115,053.55	\$329,321.19	\$329,321.19	\$0.00
3220	Arrendamiento de edificios	\$300,000.00	\$0.00	\$300,000.00	\$270,000.00	\$30,000.00	\$270,000.00	\$0.00	\$30,000.00	\$270,000.00	\$270,000.00	\$0.00
3221	Arrendamiento de edificios	\$300,000.00	\$0.00	\$300,000.00	\$270,000.00	\$30,000.00	\$270,000.00	\$0.00	\$30,000.00	\$270,000.00	\$270,000.00	\$0.00
3230	Arrendamiento de mobiliario y equipo de administración, i	\$144,374.74	\$0.00	\$144,374.74	\$59,321.19	\$85,053.55	\$59,321.19	\$0.00	\$85,053.55	\$59,321.19	\$59,321.19	\$0.00
3231	Arrendamiento de mobiliario y equipo de administración, i	\$144,374.74	\$0.00	\$144,374.74	\$59,321.19	\$85,053.55	\$59,321.19	\$0.00	\$85,053.55	\$59,321.19	\$59,321.19	\$0.00
3300	SERVICIOS PROFESIONALES, CIENTÍFICOS, TÉCNICO	\$471,911.60	-\$206,692.76	\$265,218.84	\$113,968.00	\$151,252.84	\$113,968.00	\$0.00	\$151,252.84	\$113,968.00	\$113,968.00	\$0.00
3310	Servicios legales, de contabilidad, auditoría y relacionado	\$91,911.60	\$0.00	\$91,911.60	\$70,992.00	\$20,919.60	\$70,992.00	\$0.00	\$20,919.60	\$70,992.00	\$70,992.00	\$0.00
3311	Servicios legales, de contabilidad, auditoría y relacionado	\$91,911.60	\$0.00	\$91,911.60	\$70,992.00	\$20,919.60	\$70,992.00	\$0.00	\$20,919.60	\$70,992.00	\$70,992.00	\$0.00



Ur: superior

Rip: rptEstadoPresupuestoEgresos_77

CENTRO DE JUSTICIA PARA LAS MUJERES EN EL ESTADO SAN LUIS POTOSÍ

Estado del Ejercicio del Presupuesto por Fuente de Financiamiento Al 31/oct/2020

Fecha y hora de impresión: 08/oct/2020 03:57 p.m.

Fuente de Financiamiento		Presupuesto Disponible para				Presupuesto		Cuentas por			
Objeto del Gasto		Aprobado	Asignaciones / (Reducciones)	Presupuesto Vigente	Comprometido	Devengado	Comprometido No Devengado	Presupuesto Sin Devengar	Ejercido	Pagado	Pagar Deudas
3340	Servicios de capacitación	\$280,000.00	-\$206,692.76	\$73,307.24	\$0.00	\$73,307.24	\$0.00	\$73,307.24	\$0.00	\$0.00	\$0.00
3341	Servicios de capacitación	\$280,000.00	-\$206,692.76	\$73,307.24	\$0.00	\$73,307.24	\$0.00	\$73,307.24	\$0.00	\$0.00	\$0.00
3390	Servicios profesionales, científicos y técnicos integrales	\$100,000.00	\$0.00	\$100,000.00	\$42,974.00	\$42,974.00	\$0.00	\$57,026.00	\$42,974.00	\$42,974.00	\$0.00
3391	Servicios profesionales, científicos y técnicos integrales	\$100,000.00	\$0.00	\$100,000.00	\$42,974.00	\$42,974.00	\$0.00	\$57,026.00	\$42,974.00	\$42,974.00	\$0.00
3400	SERVICIOS FINANCIEROS, BANCARIOS Y COMERCIA	\$76,791.41	\$3,833.36	\$80,624.77	\$70,262.78	\$70,262.78	\$0.00	\$10,331.99	\$70,262.78	\$70,262.78	\$0.00
3410	Servicios financieros y bancarios	\$2,214.80	\$3,833.36	\$6,048.16	\$6,048.16	\$6,048.16	\$0.00	\$0.00	\$6,048.16	\$6,048.16	\$0.00
3411	Servicios financieros y bancarios	\$2,214.80	\$3,833.36	\$6,048.16	\$6,048.16	\$6,048.16	\$0.00	\$0.00	\$6,048.16	\$6,048.16	\$0.00
3450	Seguro de bienes patrimoniales	\$74,546.61	\$0.00	\$74,546.61	\$64,214.62	\$64,214.62	\$0.00	\$10,331.99	\$64,214.62	\$64,214.62	\$0.00
3461	Seguro de bienes patrimoniales	\$74,546.61	\$0.00	\$74,546.61	\$64,214.62	\$64,214.62	\$0.00	\$10,331.99	\$64,214.62	\$64,214.62	\$0.00
3500	SERVICIOS DE INSTALACIÓN, REPARACIÓN, MANTEN	\$514,090.00	-\$34,280.00	\$480,790.00	\$348,845.46	\$348,845.46	\$0.00	\$248,874.54	\$348,845.46	\$248,845.46	\$0.00
3510	Conservación y mantenimiento menor de inmuebles	\$25,000.00	\$0.00	\$25,000.00	\$0.00	\$0.00	\$0.00	\$25,000.00	\$0.00	\$0.00	\$0.00
3511	Conservación y mantenimiento menor de inmuebles	\$25,000.00	\$0.00	\$25,000.00	\$0.00	\$0.00	\$0.00	\$25,000.00	\$0.00	\$0.00	\$0.00
3520	Instalación, reparación y mantenimiento de mobiliario y e	\$2,000.00	\$0.00	\$2,000.00	\$0.00	\$0.00	\$0.00	\$2,000.00	\$0.00	\$0.00	\$0.00
3521	Instalación, reparación y mantenimiento de mobiliario y e	\$2,000.00	\$0.00	\$2,000.00	\$0.00	\$0.00	\$0.00	\$2,000.00	\$0.00	\$0.00	\$0.00
3530	Instalación, reparación y mantenimiento de equipo de có	\$2,000.00	\$0.00	\$2,000.00	\$0.00	\$0.00	\$0.00	\$2,000.00	\$0.00	\$0.00	\$0.00
3531	Instalación, reparación y mantenimiento de equipo de có	\$2,000.00	\$0.00	\$2,000.00	\$0.00	\$0.00	\$0.00	\$2,000.00	\$0.00	\$0.00	\$0.00
3550	Reparación y mantenimiento de equipo de transporte	\$80,000.00	\$0.00	\$80,000.00	\$62,827.16	\$62,827.16	\$0.00	\$17,172.84	\$62,827.16	\$62,827.16	\$0.00
3561	Reparación y mantenimiento de equipo de transporte	\$80,000.00	\$0.00	\$80,000.00	\$62,827.16	\$62,827.16	\$0.00	\$17,172.84	\$62,827.16	\$62,827.16	\$0.00
3580	Servicios de limpieza y manejo de desechos	\$380,000.00	-\$22,890.00	\$357,120.00	\$186,018.30	\$186,018.30	\$0.00	\$171,101.70	\$186,018.30	\$186,018.30	\$0.00
3591	Servicios de limpieza y manejo de desechos	\$380,000.00	-\$22,890.00	\$357,120.00	\$186,018.30	\$186,018.30	\$0.00	\$171,101.70	\$186,018.30	\$186,018.30	\$0.00
3590	Servicios de jardinería y fumigación	\$25,000.00	-\$1,400.00	\$23,600.00	\$0.00	\$0.00	\$0.00	\$23,600.00	\$0.00	\$0.00	\$0.00
3591	Servicios de jardinería y fumigación	\$25,000.00	-\$1,400.00	\$23,600.00	\$0.00	\$0.00	\$0.00	\$23,600.00	\$0.00	\$0.00	\$0.00
3700	SERVICIOS DE TRASLADOS Y VIÁTICOS	\$220,000.00	\$0.00	\$220,000.00	\$79,592.44	\$79,592.44	\$0.00	\$140,407.56	\$79,592.44	\$79,592.44	\$0.00
3750	Viáticos en el país	\$220,000.00	\$0.00	\$220,000.00	\$79,592.44	\$79,592.44	\$0.00	\$140,407.56	\$79,592.44	\$79,592.44	\$0.00
3751	Viáticos en el país	\$220,000.00	\$0.00	\$220,000.00	\$79,592.44	\$79,592.44	\$0.00	\$140,407.56	\$79,592.44	\$79,592.44	\$0.00
3900	OTROS SERVICIOS GENERALES	\$150.00	\$178.00	\$328.00	\$328.00	\$328.00	\$0.00	\$0.00	\$328.00	\$328.00	\$0.00
3920	Impuestos y derechos	\$150.00	\$178.00	\$328.00	\$328.00	\$328.00	\$0.00	\$0.00	\$328.00	\$328.00	\$0.00
3921	Impuestos y derechos	\$150.00	\$178.00	\$328.00	\$328.00	\$328.00	\$0.00	\$0.00	\$328.00	\$328.00	\$0.00
4000	TRANSFERENCIAS, ASIGNACIONES, SUBSIDIO	\$0,000.00	\$0.00	\$0,000.00	\$0.00	\$0.00	\$0.00	\$0,000.00	\$0.00	\$0.00	\$0.00
4400	AYUDAS SOCIALES	\$0,000.00	\$0.00	\$0,000.00	\$0.00	\$0.00	\$0.00	\$0,000.00	\$0.00	\$0.00	\$0.00
4410	Ayudas sociales a personas	\$0,000.00	\$0.00	\$0,000.00	\$0.00	\$0.00	\$0.00	\$0,000.00	\$0.00	\$0.00	\$0.00



Ucr: superior
Rep: rptEstadoPresupuestoEjercio_FF

CENTRO DE JUSTICIA PARA LAS MUJERES EN EL ESTADO
SAN LUIS POTOSI
Estado del Ejercicio del Presupuesto por Fuente de Financiamiento Al 31/oct/2020

Fecha y hora de impresión: 05/nov/2020 03:57 p.m.

Objeto del Gasto	Ayudas sociales a personas	Aprobado	Ampliaciones / (Reducciones)	Presupuesto Vigente	Comprometido	Presupuesto Disponible para Comprometer	Devengado	Comprometido No Devengado	Presupuesto Sin Devenegar	Ejercido	Pagado	Cuentas por Pagar	
												Deudas	Devengadas
4411		\$9,000.00	\$0.00	\$9,000.00	\$0.00	\$9,000.00	\$0.00	\$0.00	\$9,000.00	\$0.00	\$0.00	\$0.00	\$0.00
5000 BIENES MUEBLES, INMUEBLES E INTANGIBLE		\$231,000.00	-\$231,000.00	\$0.00	\$0.00	\$0.00	\$0.00	\$0.00	\$0.00	\$0.00	\$0.00	\$0.00	\$0.00
5100 MOBILIARIO Y EQUIPO DE ADMINISTRACIÓN		\$140,000.00	-\$140,000.00	\$0.00	\$0.00	\$0.00	\$0.00	\$0.00	\$0.00	\$0.00	\$0.00	\$0.00	\$0.00
5110 Muebles de oficina y estantería		\$70,000.00	-\$70,000.00	\$0.00	\$0.00	\$0.00	\$0.00	\$0.00	\$0.00	\$0.00	\$0.00	\$0.00	\$0.00
5111 Muebles de oficina y estantería		\$70,000.00	-\$70,000.00	\$0.00	\$0.00	\$0.00	\$0.00	\$0.00	\$0.00	\$0.00	\$0.00	\$0.00	\$0.00
5160 Equipo de cómputo y de tecnologías de la información		\$70,000.00	-\$70,000.00	\$0.00	\$0.00	\$0.00	\$0.00	\$0.00	\$0.00	\$0.00	\$0.00	\$0.00	\$0.00
5151 Equipo de cómputo y de tecnología de la información		\$70,000.00	-\$70,000.00	\$0.00	\$0.00	\$0.00	\$0.00	\$0.00	\$0.00	\$0.00	\$0.00	\$0.00	\$0.00
5200 MOBILIARIO Y EQUIPO EDUCACIONAL Y RECREATIVO		\$61,000.00	-\$61,000.00	\$0.00	\$0.00	\$0.00	\$0.00	\$0.00	\$0.00	\$0.00	\$0.00	\$0.00	\$0.00
5220 Cámaras fotográficas y de video		\$31,000.00	-\$31,000.00	\$0.00	\$0.00	\$0.00	\$0.00	\$0.00	\$0.00	\$0.00	\$0.00	\$0.00	\$0.00
5221 Cámaras fotográficas y de video		\$31,000.00	-\$31,000.00	\$0.00	\$0.00	\$0.00	\$0.00	\$0.00	\$0.00	\$0.00	\$0.00	\$0.00	\$0.00
5290 Otro mobiliario y equipo educacional y recreativo		\$30,000.00	-\$30,000.00	\$0.00	\$0.00	\$0.00	\$0.00	\$0.00	\$0.00	\$0.00	\$0.00	\$0.00	\$0.00
5291 Otro mobiliario y equipo educacional y recreativo		\$30,000.00	-\$30,000.00	\$0.00	\$0.00	\$0.00	\$0.00	\$0.00	\$0.00	\$0.00	\$0.00	\$0.00	\$0.00
5900 ACTIVOS INTANGIBLES		\$30,000.00	-\$30,000.00	\$0.00	\$0.00	\$0.00	\$0.00	\$0.00	\$0.00	\$0.00	\$0.00	\$0.00	\$0.00
5910 Software		\$30,000.00	-\$30,000.00	\$0.00	\$0.00	\$0.00	\$0.00	\$0.00	\$0.00	\$0.00	\$0.00	\$0.00	\$0.00
5911 Software		\$30,000.00	-\$30,000.00	\$0.00	\$0.00	\$0.00	\$0.00	\$0.00	\$0.00	\$0.00	\$0.00	\$0.00	\$0.00
TRANSFERENCIA DE GOBIERNO DEL		\$11,000,000.00	\$0.00	\$11,000,000.00	\$0.00	\$11,000,000.00	\$0.00	\$0.00	\$11,000,000.00	\$0.00	\$0.00	\$0.00	\$0.00
03 APOYOS EXTRAORDINARIOS FEDERACION 2020		\$0.00	\$20,000,000.00	\$20,000,000.00	\$4,946,549.87	\$15,053,450.13	\$4,946,549.87	\$0.00	\$15,053,450.13	\$4,946,549.87	\$4,946,549.87	\$4,946,549.87	\$0.00
6000 INVERSIÓN PÚBLICA		\$0.00	\$20,000,000.00	\$20,000,000.00	\$4,946,549.87	\$15,053,450.13	\$4,946,549.87	\$0.00	\$15,053,450.13	\$4,946,549.87	\$4,946,549.87	\$4,946,549.87	\$0.00
6100 OBRA PÚBLICA EN BIENES DE DOMINIO PÚBLICO		\$0.00	\$20,000,000.00	\$20,000,000.00	\$4,946,549.87	\$15,053,450.13	\$4,946,549.87	\$0.00	\$15,053,450.13	\$4,946,549.87	\$4,946,549.87	\$4,946,549.87	\$0.00
6120 Edificación no habitacional		\$0.00	\$20,000,000.00	\$20,000,000.00	\$4,946,549.87	\$15,053,450.13	\$4,946,549.87	\$0.00	\$15,053,450.13	\$4,946,549.87	\$4,946,549.87	\$4,946,549.87	\$0.00
6121 Edificación no habitacional		\$0.00	\$20,000,000.00	\$20,000,000.00	\$4,946,549.87	\$15,053,450.13	\$4,946,549.87	\$0.00	\$15,053,450.13	\$4,946,549.87	\$4,946,549.87	\$4,946,549.87	\$0.00
APOYOS EXTRAORDINARIOS FEDERU		\$0.00	\$0.00	\$0.00	\$0.00	\$0.00	\$0.00	\$0.00	\$0.00	\$0.00	\$0.00	\$0.00	\$0.00
Total Final		\$11,000,000.00	\$20,000,000.00	\$31,000,000.00	\$15,227,215.42	\$17,006,949.78	\$15,227,215.42	\$1,006,716.36	\$16,000,299.36	\$15,227,215.42	\$15,227,215.42	\$15,227,215.42	\$0.00





Utr: supervisor
Rpt: rptEstadoPresupuestoEjecicio_FF

CENTRO DE JUSTICIA PARA LAS MUJERES EN EL ESTADO SAN LUIS POTOSÍ

Estado del Ejercicio del Presupuesto por Fuente de Financiamiento Al 31/oct/2020

Fecha y hora de Impresión: 08/nov/2020 03:57 p.m.

Objeto del Gasto	Fuente de Financiamiento	Aprobado	Anulaciones / (Reducciones)	Presupuesto Vigente	Comprometido	Presupuesto Disponible para		Devengado	Comprometido No Devengado	Presupuesto Sin Devengar	Ejercido	Pagado	Cuentas por Pagar	Deuda
						Comprometido	Disponibilizado							


 LIC. JULIETA MENDEZ SALAS
 COORDINADORA GENERAL DEL CENTRO DE JUSTICIA DE
 LAS MUJERES