



**EDUCACIÓN**  
SECRETARÍA DE EDUCACIÓN PÚBLICA



TECNOLÓGICO  
NACIONAL DE MÉXICO.



SECRETARÍA DE EDUCACIÓN  
DE GOBIERNO DEL ESTADO



INSTITUTO TECNOLÓGICO SUPERIOR  
DE ÉBANO, S.L.P.

Instituto Tecnológico Superior de Ébano, S.L.P.

# INFORMACIÓN CONTABLE

"2021, Año de la Solidaridad médica, administrativa y civil que colabora en la contingencia sanitaria del COVID 19"



Manuel Gómez Morin s/n Col. Aviación C.P. 79140,  
Ébano, S.L.P., Tels. (845)26.3.55.62 y 26.3.27.40  
Correo electrónico: [dir\\_debano@tecnm.mx](mailto:dir_debano@tecnm.mx)  
[tecdeebano.edu.mx](http://tecdeebano.edu.mx)  
[tecnm.mx](http://tecnm.mx) | [ebano.tecnm.mx](http://ebano.tecnm.mx)





INSTITUTO TECNOLOGICO SUPERIOR DE EBANO  
SAN LUIS POTOSI

Estado de Actividades

Del 01/ene/2021 al 28/feb/2021

Usu: SUPERVISOR  
Rep: rptEstadoActividades

Fecha y hora de Impresión 09/mar/2021 06:07 p.m.

	<u>2021</u>	<u>2020</u>
<b>INGRESOS Y OTROS BENEFICIOS</b>		
<b>INGRESOS DE GESTIÓN</b>	\$375,021.50	\$409,665.50
IMPUESTOS	\$0.00	\$0.00
CUOTAS Y APORTACIONES DE SEGURIDAD SOCIAL	\$0.00	\$0.00
CONTRIBUCIONES DE MEJORAS	\$0.00	\$0.00
DERECHOS	\$0.00	\$0.00
PRODUCTOS	\$0.00	\$0.00
APROVECHAMIENTOS	\$0.00	\$0.00
INGRESOS POR VENTA DE BIENES Y PRESTACIÓN DE SERVICIOS	\$375,021.50	\$409,665.50
<b>PARTICIPACIONES, APORTACIONES, CONVENIOS, INCENTIVOS DERIVADOS DE LA COLABORACIÓN FISCAL, FONDOS DISTINTOS DE APORTACIONES, TRANSFERENCIAS, ASIGNACIONES, SUBSIDIOS Y SUBVENCIONES, Y PENSIONES Y JUBILACIONES</b>	\$3,352,604.27	\$3,126,951.27
PARTICIPACIONES, APORTACIONES, CONVENIOS, INCENTIVOS DERIVADOS DE LA COLABORACIÓN FISCAL Y FONDOS DISTINTOS DE APORTACIONES	\$0.00	\$0.00
TRANSFERENCIAS, ASIGNACIONES, SUBSIDIOS Y SUBVENCIONES, Y PENSIONES Y JUBILACIONES	\$3,352,604.27	\$3,126,951.27
<b>OTROS INGRESOS Y BENEFICIOS</b>	\$934.55	\$653.52
INGRESOS FINANCIEROS	\$934.55	\$653.52
INCREMENTO POR VARIACIÓN DE INVENTARIOS	\$0.00	\$0.00
DISMINUCIÓN DEL EXCESO DE ESTIMACIONES POR PÉRDIDA O DETERIORO U OBSOLESCENCIA	\$0.00	\$0.00
DISMINUCIÓN DEL EXCESO DE PROVISIONES	\$0.00	\$0.00
OTROS INGRESOS Y BENEFICIOS VARIOS	\$0.00	\$0.00
<b>Total de Ingresos y Otros Beneficios</b>	<b>\$3,728,560.32</b>	<b>\$3,537,270.29</b>
<b>GASTOS Y OTRAS PÉRDIDAS</b>		
<b>GASTOS DE FUNCIONAMIENTO</b>	\$2,062,492.76	\$2,276,437.44
SERVICIOS PERSONALES	\$1,839,891.66	\$1,793,854.05
MATERIALES Y SUMINISTROS	\$71,064.29	\$184,460.37
SERVICIOS GENERALES	\$151,536.81	\$298,123.02
<b>TRANSFERENCIAS, ASIGNACIONES, SUBSIDIOS Y OTRAS AYUDAS</b>	\$0.00	\$0.00
TRANSFERENCIAS INTERNAS Y ASIGNACIONES AL SECTOR PÚBLICO	\$0.00	\$0.00
TRANSFERENCIAS AL RESTO DEL SECTOR PÚBLICO	\$0.00	\$0.00
SUBSIDIOS Y SUBVENCIONES	\$0.00	\$0.00
AYUDAS SOCIALES	\$0.00	\$0.00
PENSIONES Y JUBILACIONES	\$0.00	\$0.00
TRANSFERENCIAS A FIDEICOMISOS, MANDATOS Y CONTRATOS ANÁLOGOS	\$0.00	\$0.00
TRANSFERENCIAS A LA SEGURIDAD SOCIAL	\$0.00	\$0.00
DONATIVOS	\$0.00	\$0.00
TRANSFERENCIAS AL EXTERIOR	\$0.00	\$0.00
<b>PARTICIPACIONES Y APORTACIONES</b>	\$0.00	\$0.00
PARTICIPACIONES	\$0.00	\$0.00
APORTACIONES	\$0.00	\$0.00
CONVENIOS	\$0.00	\$0.00
<b>INTERESES, COMISIONES Y OTROS GASTOS DE LA DEUDA PÚBLICA</b>	\$0.00	\$0.00
INTERESES DE LA DEUDA PÚBLICA	\$0.00	\$0.00
COMISIONES DE LA DEUDA PÚBLICA	\$0.00	\$0.00
GASTOS DE LA DEUDA PÚBLICA	\$0.00	\$0.00
COSTO POR COBERTURAS	\$0.00	\$0.00
APOYOS FINANCIEROS	\$0.00	\$0.00



**INSTITUTO TECNOLÓGICO SUPERIOR DE EBANO  
SAN LUIS POTOSÍ**

**Estado de Actividades**


Del 01/ene/2021 al 28/feb/2021

Usr: SUPERVISOR  
Rep: rptEstadoActividades

Fecha y hora de Impresión | 09/mar/2021  
06:07 p.m.

	<u>2021</u>	<u>2020</u>
<b>OTROS GASTOS Y PÉRDIDAS EXTRAORDINARIAS</b>	\$0.00	\$0.00
ESTIMACIONES, DEPRECIACIONES, DETERIOROS, OBSOLESCENCIA Y AMORTIZACIONES	\$0.00	\$0.00
PROVISIONES	\$0.00	\$0.00
DISMINUCIÓN DE INVENTARIOS	\$0.00	\$0.00
AUMENTO POR INSUFICIENCIA DE ESTIMACIONES POR PÉRDIDA O DETERIORO U OBSOLESCENCIA	\$0.00	\$0.00
AUMENTO POR INSUFICIENCIA DE PROVISIONES	\$0.00	\$0.00
OTROS GASTOS	\$0.00	\$0.00
<b>INVERSIÓN PÚBLICA</b>	\$0.00	\$0.00
INVERSIÓN PÚBLICA NO CAPITALIZABLE	\$0.00	\$0.00
<b>Total de Gastos y otras Pérdidas</b>	\$2,062,492.76	\$2,276,437.44
<b>Resultado del Ejercicio (Ahorro/Desahorro)</b>	\$1,666,067.56	\$1,260,832.85

"Bajo protesta de decir verdad declaramos que los Estados Financieros y sus notas, son razonablemente correctos y son responsabilidad del emisor".

  
C.P. NORA ELIA CASAS GARCÍA  
DIRECTORA GENERAL




  
CP. MARIA DE LA LUZ MARTINEZ GARCÍA  
JEFATURA DE SERVICIOS ADMINISTRATIVOS  
  
**SERVICIOS ADMINISTRATIVOS**

INSTITUTO TECNOLÓGICO SUPERIOR DE EBANO  
Estado de Situación Financiera  
Al 28 de Febrero de 2021 y 2020  
(Pesos)

CONCEPTO	Año 2021	Año 2020
<b>ACTIVO</b>		
<b>Activo Circulante</b>		
Efectivo y Equivalentes	18,437,217.65	13,957,638.87
Derechos a Recibir Efectivo o Equivalentes	14,193,361.45	14,350,278.91
Derechos a Recibir Bienes o Servicios	61,678.42	58,178.42
Inventarios	0.00	0.00
Almacenes	0.00	0.00
Estimación por Pérdida o Deterioro de Activos Circulantes	0.00	0.00
Otros Activos Circulantes	194,901.94	194,901.94
<b>Total de Activos Circulantes</b>	<b>32,887,159.46</b>	<b>28,560,998.14</b>
<b>Activo No Circulante</b>		
Inversiones Financieras a Largo Plazo	0.00	0.00
Derechos a Recibir Efectivo o Equivalentes a Largo Plazo	0.00	0.00
Bienes Inmuebles, Infraestructura y Construcciones en Proceso	4,853,400.37	4,853,400.37
Bienes Muebles	2,558,656.35	2,114,699.01
Activos Intangibles	0.00	0.00
Depreciación, Deterioro y Amortización Acumulada de Bienes	0.00	0.00
Activos Diferidos	26,021.58	25,854.38
Estimación por Pérdida o Deterioro de Activos no Circulantes	0.00	0.00
Otros Activos no Circulantes	0.00	0.00
<b>Total de Activos No Circulantes</b>	<b>7,438,078.30</b>	<b>6,993,953.76</b>
<b>Total del Activo</b>	<b>40,325,237.76</b>	<b>35,554,951.90</b>
<b>PASIVO</b>		
<b>Pasivo Circulante</b>		
Cuentas por Pagar a Corto Plazo	2,464,698.18	2,464,698.18
Documentos por Pagar a Corto Plazo	0.00	0.00
Porción a Corto Plazo de la Deuda Pública a Largo Plazo	0.00	0.00
Títulos y Valores a Corto Plazo	0.00	0.00
Pasivos Diferidos a Corto Plazo	0.00	0.00
Fondos y Bienes de Terceros en Garantía y/o Administración a Corto Plazo	0.00	0.00
Provisiones a Corto Plazo	0.00	0.00
Otros Pasivos a Corto Plazo	0.00	0.00
<b>Total de Pasivos Circulantes</b>	<b>2,464,698.18</b>	<b>2,464,698.18</b>
<b>Pasivo No Circulante</b>		
Cuentas por Pagar a Largo Plazo	0.00	0.00
Documentos por Pagar a Largo Plazo	0.00	0.00
Deuda Pública a Largo Plazo	0.00	0.00
Pasivos Diferidos a Largo Plazo	0.00	0.00
Fondos y Bienes de Terceros en Garantía y/o en Administración a Largo Plazo	0.00	0.00
Provisiones a Largo Plazo	0.00	0.00
<b>Total de Pasivos No Circulantes</b>	<b>0.00</b>	<b>0.00</b>
<b>Total del Pasivo</b>	<b>2,464,698.18</b>	<b>2,464,445.01</b>
<b>HACIENDA PÚBLICA/ PATRIMONIO</b>		
<b>Hacienda Pública/Patrimonio Contribuido</b>		
Aportaciones	0.00	0.00
Donaciones de Capital	0.00	0.00
Actualización de la Hacienda Pública / Patrimonio	0.00	0.00
<b>Hacienda Pública/Patrimonio Generado</b>	<b>37,860,539.58</b>	<b>33,190,506.89</b>
Resultados del Ejercicio (Ahorro / Desahorro)	1,666,067.56	1,260,832.85
Resultados de Ejercicios Anteriores	36,194,472.02	31,929,674.04
Revalúos	0.00	0.00
Reservas	0.00	0.00
Rectificaciones de Resultados de Ejercicios Anteriores	0.00	0.00
<b>Exceso o Insuficiencia en la Actualización de la Hacienda Pública/Patrimonio</b>	<b>0.00</b>	<b>0.00</b>
Resultado por Posición Monetaria	0.00	0.00
Resultado por Tenencia de Activos no Monetarios	0.00	0.00
<b>Total Hacienda Pública/ Patrimonio</b>	<b>37,860,539.58</b>	<b>33,190,506.89</b>
<b>Total del Pasivo y Hacienda Pública / Patrimonio</b>	<b>40,325,237.76</b>	<b>35,554,951.90</b>

Bajo protesta de decir verdad declaramos que los Estados Financieros y sus Notas son razonables en su totalidad y de conformidad con la responsabilidad del emisor

  
CP. NORA ELIA CASAS GARCÍA  
DIRECTORA GENERAL



SECRETARÍA DE  
EDUCACIÓN PÚBLICA  
GOBIERNO DEL ESTADO DE  
SAN LUIS POTOSÍ  
INSTITUTO TECNOLÓGICO  
SUPERIOR DE EBANO, S.L.P.  
C.C.T. 24EIT0005F

  
CP. MARIA DE LA LUZ MARTINEZ GARCIA  
JEFATURA DE SERVICIOS ADMINISTRATIVOS



INSTITUTO TECNOLÓGICO  
SUPERIOR DE EBANO  
**SERVICIOS  
ADMINISTRATIVOS**

INSTITUTO TECNOLÓGICO SUPERIOR DE EBANO  
Estado de Variación en la Hacienda Pública  
Del 1 de Enero al 28 de Febrero de 2021  
(pesos)

Concepto	Hacienda Pública/Patrimonio Contribuido	Hacienda Pública/Patrimonio Generado de Ejercicios Anteriores	Hacienda Pública/Patrimonio Generado del Ejercicio	Exceso o Insuficiencia en la Actualización de la Hacienda Pública / Patrimonio	TOTAL
<b>HACIENDA PÚBLICA/PATRIMONIO CONTRIBUIDO NETO DE 2020</b>					
Aportaciones	0.00				0.00
Donaciones de Capital	0.00				0.00
Actualización de la Hacienda Pública/Patrimonio	0.00				0.00
<b>HACIENDA PÚBLICA / PATRIMONIO GENERADO NETO DE 2020</b>		31,929,674.04	1,260,832.85		33,190,506.89
Resultados del Ejercicio (Ahorro/Desahorro)			1,260,832.85		1,260,832.85
Resultados de Ejercicios Anteriores		31,929,674.04			31,929,674.04
Revalúos	0.00			0.00	0.00
Reservas	0.00				0.00
Rectificaciones de Resultados de Ejercicios Anteriores		0.00			0.00
<b>EXCESO O INSUFICIENCIA EN LA ACTUALIZACIÓN DE LA HACIENDA PÚBLICA/ PATRIMONIO NETO DE 2020</b>				0.00	0.00
Resultado por Posición Monetaria				0.00	0.00
Resultado por Tenencia de Activos no Monetarios				0.00	0.00
<b>HACIENDA PÚBLICA / PATRIMONIO NETO FINAL DE 2020</b>	0.00	31,929,674.04	1,260,832.85	0.00	33,190,506.89
<b>CAMBIOS EN LA HACIENDA PÚBLICA/PATRIMONIO CONTRIBUIDO NETO DE 2021</b>					
Aportaciones	0.00				0.00
Donaciones de Capital	0.00				0.00
Actualización de la Hacienda Pública/Patrimonio	0.00				0.00
<b>VARIACIONES DE LA HACIENDA PÚBLICA / PATRIMONIO GENERADO NETO DE 2021</b>		4,264,797.98	405,234.71		4,670,032.69
Resultados del Ejercicio (Ahorro/Desahorro)			1,666,067.56		1,666,067.56
Resultados de Ejercicios Anteriores		4,264,797.98	-1,260,832.85		3,003,965.13
Revalúos	0.00			0.00	0.00
Reservas	0.00				0.00
Rectificaciones de Resultados de Ejercicios Anteriores				0.00	0.00
<b>CAMBIOS EN EL EXCESO O INSUFICIENCIA EN LA ACTUALIZACIÓN DE LA HACIENDA PÚBLICA/ PATRIMONIO NETO DE 2021</b>				0.00	0.00
Resultado por Posición Monetaria				0.00	0.00
Resultado por Tenencia de Activos no Monetarios				0.00	0.00
<b>HACIENDA PÚBLICA / PATRIMONIO NETO FINAL DE 2021</b>	0.00	36,194,472.02	1,666,067.56	0.00	37,860,539.58

Bajo protesta de decir verdad declaramos que los Estados Financieros y sus Notas son razonablemente correctos y fieles reflejan la realidad del emisor

  
C.P. NORA ELIA CASAS GARCÍA  
DIRECTORA GENERAL



SECRETARÍA DE  
EDUCACIÓN PÚBLICA  
GOBIERNO DEL ESTADO DE  
SAN LUIS POTOSÍ  
INSTITUTO TECNOLÓGICO  
SUPERIOR DE EBANO, S.L.P.  
C.C.T. 24EIT0065F




  
CP. MARÍA DE LA LUZ MARTÍNEZ GARCÍA  
JEFEATURA DE SERVICIOS ADMINISTRATIVOS SUPERIOR DE EBANO

SERVICIOS  
ADMINISTRATIVOS

**INSTITUTO TECNOLÓGICO SUPERIOR DE EBANO**  
 Estado de Cambios en la Situación Financiera  
 Del 1 de Enero al 28 de Febrero de 2021  
 (Pesos)

Concepto	Origen	Aplicación
<b>ACTIVO</b>	<b>0.00</b>	<b>4,770,285.86</b>
<b>Activo Circulante</b>	<b>0.00</b>	<b>4,326,161.32</b>
Efectivo y Equivalentes	0.00	4,479,578.78
Derechos a Recibir Efectivo o Equivalentes	156,917.46	0.00
Derechos a Recibir Bienes o Servicios	0.00	3,500.00
Inventarios	0.00	0.00
Almacenes	0.00	0.00
Estimación por Pérdida o Deterioro de Activos Circulantes	0.00	0.00
Otros Activos Circulantes	0.00	0.00
<b>Activo No Circulante</b>	<b>0.00</b>	<b>444,124.54</b>
Inversiones Financieras a Largo Plazo	0.00	0.00
Derechos a Recibir Efectivo o Equivalentes a Largo Plazo	0.00	0.00
Bienes Inmuebles, Infraestructura y Construcciones en Proceso	0.00	0.00
Bienes Muebles	0.00	443,957.34
Activos Intangibles	0.00	0.00
Depreciación, Deterioro y Amortización Acumulada de Bienes	0.00	0.00
Activos Diferidos	0.00	167.20
Estimación por Pérdida o Deterioro de Activos no Circulantes	0.00	0.00
Otros Activos no Circulantes	0.00	0.00
<b>PASIVO</b>	<b>100,253.17</b>	<b>0.00</b>
<b>Pasivo Circulante</b>	<b>100,253.17</b>	<b>0.00</b>
Cuentas por Pagar a Corto Plazo	100,253.17	0.00
Documentos por Pagar a Corto Plazo	0.00	0.00
Porción a Corto Plazo de la Deuda Pública a Largo Plazo	0.00	0.00
Títulos y Valores a Corto Plazo	0.00	0.00
Pasivos Diferidos a Corto Plazo	0.00	0.00
Fondos y Bienes de Terceros en Garantía y/o Administración a Corto Plazo	0.00	0.00
Provisiones a Corto Plazo	0.00	0.00
Otros Pasivos a Corto Plazo	0.00	0.00
<b>Pasivo No Circulante</b>	<b>0.00</b>	<b>0.00</b>
Cuentas por Pagar a Largo Plazo	0.00	0.00
Documentos por Pagar a Largo Plazo	0.00	0.00
Deuda Pública a Largo Plazo	0.00	0.00
Pasivos Diferidos a Largo Plazo	0.00	0.00
Fondos y Bienes de Terceros en Garantía y/o en Administración a Largo Plazo	0.00	0.00
Provisiones a Largo Plazo	0.00	0.00
<b>HACIENDA PÚBLICA/ PATRIMONIO</b>	<b>4,670,032.69</b>	<b>0.00</b>
<b>Hacienda Pública/Patrimonio Contribuido</b>	<b>0.00</b>	<b>0.00</b>
Aportaciones	0.00	0.00
Donaciones de Capital	0.00	0.00
Actualización de la Hacienda Pública / Patrimonio	0.00	0.00
<b>Hacienda Pública/Patrimonio Generado</b>	<b>4,670,032.69</b>	<b>0.00</b>
Resultados del Ejercicio (Ahorro / Desahorro)	405,234.71	0.00
Resultados de Ejercicios Anteriores	4,264,797.98	0.00
Revalúos	0.00	0.00
Reservas	0.00	0.00
Rectificaciones de Resultados de Ejercicios Anteriores	0.00	0.00
<b>Exceso o Insuficiencia en la Actualización de la Hacienda Pública/Patrimonio</b>	<b>0.00</b>	<b>0.00</b>
Resultado por Posición Monetaria	0.00	0.00
Resultado por Tenencia de Activos no Monetarios	0.00	0.00

Bajo protesta de decir verdad declaramos que los Estados Financieros y sus Notas son razonablemente correctos y responsabilidad del emisor

  
 C.P. NORA ELIA CASAS GARCÍA  
 DIRECTORA GENERAL

  
**SECRETARÍA DE  
 EDUCACIÓN PÚBLICA  
 GOBIERNO DEL ESTADO DE  
 SAN LUIS POTOSÍ  
 INSTITUTO TECNOLÓGICO  
 SUPERIOR DE EBANO, S.L.P.  
 C.C.T. 24EIT0005F**

  
 CP. MARÍA DE LA LUZ MARTÍNEZ GARCÍA  
 JEFATURA DE SERVICIOS ADMINISTRATIVOS  
  
**SERVICIOS  
 ADMINISTRATIVOS**



**INSTITUTO TECNOLÓGICO SUPERIOR DE EBANO  
SAN LUIS POTOSÍ**

**Estado Analítico de la Deuda y Otros Pasivos  
Del 01/ene/2021 Al 28/feb/2021**

Fecha y hora de Impresión  
09/mar/2021 06:21 p.m.

Usu: SUPERVISOR  
Rep: rptEstadoAnaliticoDeudaYPasivos

Denominación de las Deudas	Moneda de Contratación	Institución o País Acreedor	Saldo Inicial del Periodo	Saldo Final del Periodo
<b>DEUDA PÚBLICA</b>				
<b>Corto Plazo</b>				
<b>Deuda Interna</b>				
Instituciones de Crédito	Peso	México	\$0.00	\$0.00
Títulos y Valores	Peso	México	\$0.00	\$0.00
Arrendamientos Financieros	Peso	México	\$0.00	\$0.00
<b>Deuda Externa</b>				
Organismos Financieros Internacionales	Peso	México	\$0.00	\$0.00
Deuda Bilateral	Peso	México	\$0.00	\$0.00
Títulos y Valores	Peso	México	\$0.00	\$0.00
Arrendamientos Financieros	Peso	México	\$0.00	\$0.00
Subtotal Corto Plazo	Peso	México	\$0.00	\$0.00
<b>Largo Plazo</b>				
<b>Deuda Interna</b>				
Instituciones de Crédito	Peso	México	\$0.00	\$0.00
Títulos y Valores	Peso	México	\$0.00	\$0.00
Arrendamientos Financieros	Peso	México	\$0.00	\$0.00
<b>Deuda Externa</b>				
Organismos Financieros Internacionales	Peso	México	\$0.00	\$0.00
Deuda Bilateral	Peso	México	\$0.00	\$0.00
Títulos y Valores	Peso	México	\$0.00	\$0.00
Arrendamientos Financieros	Peso	México	\$0.00	\$0.00
Subtotal Largo Plazo	Peso	México	\$0.00	\$0.00
<b>Otros Pasivos</b>				
Total Deuda y Otros Pasivos	Peso	México	\$2,679,824.23	\$2,464,698.18
	Peso	México	\$2,679,824.23	\$2,464,698.18



**INSTITUTO TECNOLÓGICO SUPERIOR DE EBANO  
SAN LUIS POTOSÍ**

Estado Analítico de la Deuda y Otros Pasivos  
Del 01/ene/2021 Al 28/feb/2021

Fecha y hora de Impresión  
09/mar/2021 06:21 p.m.

Usr: SUPERVISOR  
Rep: rptEstadoAnaliticoDeudaYPasivos

Denominación de las Deudas	Moneda de Contratación	Institución o País Acreedor	Saldo Inicial del Periodo	Saldo Final del Periodo
<b>DEUDA PÚBLICA</b>				

"Bajo protesta de decir verdad declaramos que los Estados Financieros y sus notas son razonablemente correctos y son responsabilidad del emisor".



C.P. NORA ELIA CASAS GARCIA  
DIRECTORA GENERAL

*Nora Elia Casas Garcia*  
CP. MARIA DE LA LUZ MARTINEZ GARCIA  
JEFATURA DE SERVICIOS ADMINISTRATIVOS

SECRETARIA DE EDUCACIÓN PÚBLICA  
GOBIERNO DEL ESTADO DE SAN LUIS POTOSÍ  
INSTITUTO TECNOLÓGICO SUPERIOR DE EBANO, S.L.P.  
C.C.T. 24EIT0005F

SERVICIOS ADMINISTRATIVOS



**INSTITUTO TECNOLÓGICO SUPERIOR DE EBANO**  
**Estado de Flujos de Efectivo**  
**Del 1 de Enero al 28 de Febrero de 2021 y 2020**  
**(Pesos)**

Concepto	2021	2020
<b>Flujos de Efectivo de las Actividades de Operación</b>		
<b>Origen</b>	<b>3,728,560.32</b>	<b>3,537,270.29</b>
Impuestos	0.00	0.00
Cuotas y Aportaciones de Seguridad Social	0.00	0.00
Contribuciones de mejoras	0.00	0.00
Derechos	0.00	0.00
Productos	0.00	0.00
Aprovechamientos	0.00	0.00
Ingresos por Venta de Bienes y Prestación de Servicios	375,956.05	410,319.02
Participaciones, Aportaciones, Convenios, Incentivos Derivados de la Colaboración Fiscal y Fondos Distintos de Aportaciones	0.00	0.00
Transferencias, Asignaciones, Subsidios y Subvenciones, y Pensiones y Jubilaciones	3,352,604.27	3,126,951.27
Otros Orígenes de Operación	0.00	0.00
<b>Aplicación</b>	<b>2,068,779.48</b>	<b>2,475,873.38</b>
Servicios Personales	1,650,253.42	1,607,679.56
Materiales y Suministros	71,064.29	184,460.37
Servicios Generales	132,534.81	279,017.02
Transferencias Internas y Asignaciones al Sector Público	0.00	0.00
Transferencias al resto del Sector Público	0.00	0.00
Subsidios y Subvenciones	0.00	0.00
Ayudas Sociales	0.00	0.00
Pensiones y Jubilaciones	0.00	0.00
Transferencias a Fideicomisos, Mandatos y Contratos Análogos	0.00	0.00
Transferencias a la Seguridad Social	0.00	0.00
Donativos	0.00	0.00
Transferencias al Exterior	0.00	0.00
Participaciones	0.00	0.00
Aportaciones	0.00	0.00
Convenios	0.00	0.00
Otras Aplicaciones de Operación	214,926.96	404,716.43
<b>Flujos Netos de Efectivo por Actividades de Operación</b>	<b>1,659,780.84</b>	<b>1,061,396.91</b>
<b>Flujos de Efectivo de las Actividades de Inversión</b>		
<b>Origen</b>	<b>0.00</b>	<b>0.00</b>
Bienes Inmuebles, Infraestructura y Construcciones en Proceso	0.00	0.00
Bienes Muebles	0.00	0.00
Otros Orígenes de Inversión	0.00	0.00
<b>Aplicación</b>	<b>38,749.00</b>	<b>0.00</b>
Bienes Inmuebles, Infraestructura y Construcciones en Proceso	0.00	0.00
Bienes Muebles	38,749.00	0.00
Otras Aplicaciones de Inversión	0.00	0.00
<b>Flujos Netos de Efectivo por Actividades de Inversión</b>	<b>-38,749.00</b>	<b>0.00</b>
<b>Flujo de Efectivo de las Actividades de Financiamiento</b>		
<b>Origen</b>	<b>0.00</b>	<b>0.00</b>
Endeudamiento Neto	0.00	0.00
Interno	0.00	0.00
Externo	0.00	0.00
Otros Orígenes de Financiamiento	0.00	0.00
<b>Aplicación</b>	<b>0.00</b>	<b>0.00</b>
Servicios de la Deuda	0.00	0.00
Interno	0.00	0.00
Externo	0.00	0.00
Otras Aplicaciones de Financiamiento	0.00	0.00
<b>Flujos netos de Efectivo por Actividades de Financiamiento</b>	<b>0.00</b>	<b>0.00</b>
<b>Incremento/Disminución Neta en el Efectivo y Equivalentes al Efectivo</b>	<b>1,621,031.84</b>	<b>1,061,396.91</b>
<b>Efectivo y Equivalentes al Efectivo al Inicio del Ejercicio</b>	<b>16,816,185.81</b>	<b>12,896,241.96</b>
<b>Efectivo y Equivalentes al Efectivo al final del Ejercicio</b>	<b>18,437,217.65</b>	<b>13,957,638.87</b>

Bajo protesta de decir verdad declaramos que los Estados Financieros y Anexos adjuntos son razonablemente correctos y responsabilidad del emisor

CP. NORA ELIA CASAS GARCÍA  
DIRECTORA GENERAL



CP. MARÍA DE LA LUZ MARTÍNEZ GARCÍA  
JEFATURA DE SERVICIOS ADMINISTRATIVOS





# INSTITUTO TECNOLÓGICO SUPERIOR DE EBANO SAN LUIS POTOSÍ

Estado Analítico del Activo  
Del 01/ene/2021 al 28/feb/2021

Usr: SUPERVISOR  
Rep: rptEstadoAnaliticoDeActivosYPasivos\_R

Fecha y hora de Impresión  
09/mar/2021  
06:24 p.m.

Concepto	Saldo Inicial 1	Cargos del periodo 2	Abonos del periodo 3	Saldo Final 4(1+2-3)	Variación del Periodo (4-1)
<b>ACTIVO</b>					
<b>ACTIVO CIRCULANTE</b>					
EFFECTIVO Y EQUIVALENTES	\$38,649,293.25	\$11,510,759.17	\$9,834,814.66	\$40,325,237.76	\$1,675,944.51
DERECHOS A RECIBIR EFECTIVO O EQUIVALENTES	\$31,250,255.40	\$11,432,265.65	\$9,795,361.59	\$32,887,159.46	\$1,636,904.06
DERECHOS A RECIBIR BIENES O SERVICIOS	\$16,816,185.81	\$7,684,579.33	\$6,063,547.49	\$18,437,217.65	\$1,621,031.84
INVENTARIOS	\$14,180,989.23	\$3,744,186.32	\$3,731,814.10	\$14,193,361.45	\$12,372.22
ALMACENES	\$58,178.42	\$3,500.00	\$0.00	\$61,678.42	\$3,500.00
ESTIMACIÓN POR PÉRDIDA O DETERIORO DE ACTIVOS CIRCULANTES	\$0.00	\$0.00	\$0.00	\$0.00	\$0.00
OTROS ACTIVOS CIRCULANTES	\$0.00	\$0.00	\$0.00	\$0.00	\$0.00
<b>ACTIVO NO CIRCULANTE</b>					
INVERSIONES FINANCIERAS A LARGO PLAZO	\$194,901.94	\$0.00	\$0.00	\$194,901.94	\$0.00
DERECHOS A RECIBIR EFECTIVO O EQUIVALENTES A LARGO PLAZO	\$7,399,037.85	\$78,493.52	\$39,453.07	\$7,438,078.30	\$39,040.45
BIENES INMUEBLES, INFRAESTRUCTURA Y CONSTRUCCIONES EN PROCESO	\$0.00	\$0.00	\$0.00	\$0.00	\$0.00
BIENES MUEBLES	\$4,853,400.37	\$0.00	\$0.00	\$4,853,400.37	\$0.00
ACTIVOS INTANGIBLES	\$2,519,907.35	\$77,498.00	\$38,749.00	\$2,558,656.35	\$38,749.00
DEPRECIACIÓN, DETERIORO Y AMORTIZACIÓN ACUMULADA DE BIENES	\$0.00	\$0.00	\$0.00	\$0.00	\$0.00
ACTIVOS DIFERIDOS	\$0.00	\$0.00	\$0.00	\$0.00	\$0.00
ESTIMACIÓN POR PÉRDIDA O DETERIORO DE ACTIVOS NO CIRCULANTES	\$25,730.13	\$995.52	\$704.07	\$26,021.58	\$291.45
OTROS ACTIVOS NO CIRCULANTES	\$0.00	\$0.00	\$0.00	\$0.00	\$0.00

"Bajo protesta de decir verdad declaramos que los Estados Financieros y sus notas, son razonablemente correctos y son responsabilidad del emisor".



C.P. NORA ELVA CASAS GARCIA  
DIRECTORA GENERAL



CP. MARIA DE LA LUZ MARTINEZ GARCIA  
JEFATURA DE SERVICIOS ADMINISTRATIVOS  
SERVICIOS ADMINISTRATIVOS

SECRETARIA DE EDUCACIÓN PÚBLICA  
GOBIERNO DEL ESTADO DE SAN LUIS POTOSÍ  
INSTITUTO TECNOLÓGICO SUPERIOR DE EBANO, S.L.P.  
C.C.T. 24EIT0005F