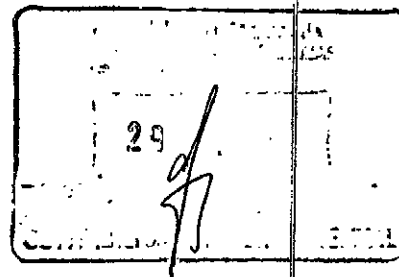


**INSTITUTO REGISTRAL Y CATASTRAL
DEL ESTADO DE SAN LUIS POTOSÍ**

ESTADOS FINANCIEROS

EJERCICIO FISCAL

MAYO 2020



**INSTITUTO REGISTRAL Y CATASTRAL
DEL ESTADO DE SAN LUIS POTOSÍ**

INFORMACIÓN CONTABLE


INSTITUTO REGISTRAL Y CATASTRAL DE SAN LUIS POTOSÍ
ESTADO DE ACTIVIDADES
DEL 01/ENE/2020 AL 31/MAYO/2020



**INSTITUTO REGISTRAL
Y CATASTRAL**

	2020	2019
INGRESOS Y OTROS BENEFICIOS		
INGRESOS DE GESTIÓN		
PARTICIPACIONES, APORTACIONES, CONVENIOS, INCENTIVOS DERIVADOS DE LA COLABORACIÓN FISCAL, FONDOS DISTINTOS DE APORTACIONES, TRANSFERENCIAS, ASIGNACIONES, SUBSIDIOS Y SUBVENCIONES, Y PENSIONES Y JUBILACIONES	9,332,320.43	3,472,953.70
PARTICIPACIONES Y APORTACIONES		
TRANSFERENCIAS, ASIGNACIONES, SUBSIDIOS Y OTRAS AYUDAS	\$9,332,320.43	\$3,472,953.70
OTROS INGRESOS Y BENEFICIOS	2,497.17	866.13
INGRESOS FINANCIEROS	\$2,497.17	\$866.13
OTROS INGRESOS FINANCIEROS		
Total de Ingresos y Otros Beneficios	9,334,817.60	3,473,819.83
GASTOS Y OTRAS PÉRDIDAS		
GASTOS DE FUNCIONAMIENTO	10,761,472.14	4,995,824.82
SERVICIOS PERSONALES	\$7,575,724.34	2,829,961.02
MATERIALES Y SUMINISTROS	\$502,313.34	609,761.39
SERVICIOS GENERALES	\$2,683,434.74	1,556,102.27
TRANSFERENCIAS, ASIGNACIONES, SUBSIDIOS Y OTRAS AYUDAS		
PARTICIPACIONES Y APORTACIONES		
INTERESES, COMISIONES Y OTROS GASTOS DE LA DEUDA PÚBLICA		
OTROS GASTOS Y PÉRDIDAS EXTRAORDINARIAS	0.28	0.14
OTROS GASTOS	0.28	0.14
Inversión Pública		
Total de Gastos y otras Pérdidas	10,761,472.14	4,995,824.82
Resultado del Ejercicio (Ahorro/Desahorro)	1,426,654.54	1,522,004.99

"Bajo protesta de decir verdad declaramos que los Estados Financieros y sus notas, son razonablemente correctos y son responsabilidad del emisor"


 MARGARITA GUERRERO ORTIZ
 DIRECTORA GENERAL


 EMMANUEL BLANCO PAREDES
 DIRECCION DE FINANZAS


 JANETT ELIZABETH ACUÑA MORENO
 ENCARGADA DE PROGRAMA

INSTITUTO REGISTRAL Y CATASTRAL DE SAN LUIS POTOSÍ
ESTADO DE SITUACIÓN FINANCIERA
AL 31 DE MAYO DE 2020



	2020	2019	PASIVO	2020	2019
ACTIVO					
ACTIVO CIRCULANTE	4,369,964.35	575,828.14	PASIVO CIRCULANTE	4,744,766.59	627,186.15
EFFECTIVO Y EQUIVALENTES	\$1,286,259.55	\$19,940.03	CUENTAS POR PAGAR A CORTO PLAZO	\$4,744,766.59	\$627,186.15
DERECHOS A RECIBIR EFECTIVO O EQUIVALENTES	\$3,061,839.70	\$527,230.55	TOTAL DE PASIVOS CIRCULANTES	4,744,766.59	627,186.15
DERECHOS A RECIBIR BIENES O SERVICIOS	\$21,868.10	\$28,651.56			
TOTAL DE ACTIVOS CIRCULANTES	4,369,964.35	575,828.14	PASIVO NO CIRCULANTE		
ACTIVO NO CIRCULANTE	\$24,808,857.77	\$24,791,585.77	TOTAL DE PASIVOS	4,744,766.59	627,186.15
ACTIVOS DIFERIDOS	24,808,857.77	24,791,585.77	HACIENDA PÚBLICA/PATRIMONIO		
TOTAL DE ACTIVOS NO CIRCULANTES			HACIENDA PÚBLICA/PATRIMONIO CONTRIBUIDO		
TOTAL DE ACTIVOS	29,178,822.12	25,357,413.91	HACIENDA PÚBLICA/PATRIMONIO GENERADO	24,434,066.53	24,730,227.76
			RESULTADOS DEL EJERCICIO (AHORRO/ DESAHORRO)	-\$1,428,654.54	-\$1,522,004.99
			RESULTADOS DE EJERCICIOS ANTERIORES	\$25,860,710.07	\$26,252,232.75
			EXCESO O INSUFICIENCIA EN LA ACTUALIZACIÓN DE LA HACIENDA PÚBLICA/PATRIMONIO		
			TOTAL HACIENDA PÚBLICA/PATRIMONIO	24,434,066.53	24,730,227.76
			TOTAL DE PASIVO Y HACIENDA PÚBLICA/PATRIMONIO	29,178,822.12	25,357,413.91

	2020	2019
CUENTAS DE ORDEN PRESUPUESTARIAS		
LEY DE INGRESOS	\$17,373,616.00	\$14,364,802.00
LEY DE INGRESOS ESTIMADA	\$8,038,790.58	\$10,891,303.93
MODIFICACIONES A LA LEY DE INGRESOS ESTIMADA	\$0.00	\$0.00
LEY DE INGRESOS DEVENGADA	\$8,334,817.42	\$3,473,698.07
LEY DE INGRESOS RECAUDADA	\$8,334,817.42	\$3,473,698.07
PRESUPUESTO DE EGRESOS	\$17,373,616.00	\$14,364,802.00
PRESUPUESTO DE EGRESOS APROBADO	\$6,024,823.94	\$6,813,054.55
PRESUPUESTO DE EGRESOS POR EJERCER	\$326,804.17	\$525,621.36
MODIFICACIONES AL PRESUPUESTO DE EGRESOS A	\$11,875,556.23	\$8,077,468.81
PRESUPUESTO DE EGRESOS COMPROMETIDO	\$10,788,744.42	\$4,995,824.68
PRESUPUESTO DE EGRESOS DEVENGADO	\$10,568,122.73	\$4,873,149.81
PRESUPUESTO DE EGRESOS EJERCIDO	\$10,568,122.73	\$4,841,423.28
PRESUPUESTO DE EGRESOS PAGADO		

*Bajo protesta de decir verdad declaramos que los Estados Financieros y sus notas, son razonablemente correctos y son responsabilidad del emisor.

MARGARITA GUERRERO ORTIZ
DIRECTORA GENERAL

JANETT ELIZABETH ACUNA MORENO
ENCARGADA DE PROGRAMA

EMMANUEL BLANCO PAREDES
DIRECCION DE FINANZAS

CONCEPTO	Hacienda Pública / Patrimonio Contribuido	Hacienda Pública / Patrimonio Ejercidos Anteriores	Hacienda Pública / Patrimonio Generado del Ejercicio	Exceso o Insuficiencia en la Actualización de la Hacienda Pública / Patrimonio	Total
HACIENDA PÚBLICA / PATRIMONIO CONTRIBUIDO NETO 2018	\$0.00	\$0.00	\$0.00	\$0.00	\$0.00
APORTACIONES	\$0.00	\$0.00	\$0.00	\$0.00	\$0.00
DONACIONES DE CAPITAL	\$0.00	\$0.00	\$0.00	\$0.00	\$0.00
ACTUALIZACIÓN DE LA HACIENDA PÚBLICA / PATRIMONIO	\$0.00	\$0.00	\$0.00	\$0.00	\$0.00
HACIENDA PÚBLICA/PATRIMONIO GENERADO NETO 2018	\$0.00	\$26,252,232.75	-\$1,522,004.99	\$0.00	\$24,730,227.76
RESULTADO DEL EJERCICIO (AHORRO/DESAHORRO)	\$0.00	\$0.00	1,522,004.99	\$0.00	-\$1,522,004.99
RESULTADO DE EJERCICIOS ANTERIORES	\$0.00	\$26,252,232.75	\$0.00	\$0.00	\$26,252,232.75
REVALÚOS	\$0.00	\$0.00	\$0.00	\$0.00	\$0.00
RESERVAS	\$0.00	\$0.00	\$0.00	\$0.00	\$0.00
RECTIFICACIONES DE RESULTADOS DE EJERCICIOS ANTERIORES	\$0.00	\$0.00	\$0.00	\$0.00	\$0.00
EXCESO O INSUFICIENCIA EN LA ACTUALIZACIÓN DE LA HACIENDA PÚBLICA	\$0.00	\$0.00	\$0.00	\$0.00	\$0.00
/PATRIMONIO NETO 2018	\$0.00	\$0.00	\$0.00	\$0.00	\$0.00
RESULTADO DE POSICIÓN MONETARIA	\$0.00	\$0.00	\$0.00	\$0.00	\$0.00
RESULTADO POR TENENCIA DE ACTIVOS NO MONETARIOS	\$0.00	\$0.00	\$0.00	\$0.00	\$0.00
HACIENDA PÚBLICA/PATRIMONIO NETO FINAL 2018	\$0.00	\$26,252,232.75	-\$1,522,004.99	\$0.00	\$24,730,227.76
HACIENDA PÚBLICA / PATRIMONIO CONTRIBUIDO NETO 2019	\$0.00	\$0.00	\$0.00	\$0.00	\$0.00
APORTACIONES	\$0.00	\$0.00	\$0.00	\$0.00	\$0.00
DONACIONES DE CAPITAL	\$0.00	\$0.00	\$0.00	\$0.00	\$0.00
ACTUALIZACIÓN DE LA HACIENDA PÚBLICA / PATRIMONIO	\$0.00	\$0.00	\$0.00	\$0.00	\$0.00
VARIACIONES DE LA HACIENDA PÚBLICA/PATRIMONIO GENERADO NETO 2019	\$0.00	-\$591,522.68	95,350.45	\$0.00	-\$296,172.23
RESULTADO DEL EJERCICIO (AHORRO/DESAHORRO)	\$0.00	\$0.00	1,426,654.54	\$0.00	-\$1,426,654.54
RESULTADO DE EJERCICIOS ANTERIORES	\$0.00	-\$391,522.68	-\$1,522,004.99	\$0.00	\$1,130,482.31
REVALÚOS	\$0.00	\$0.00	\$0.00	\$0.00	\$0.00
RESERVAS	\$0.00	\$0.00	\$0.00	\$0.00	\$0.00
RECTIFICACIONES DE RESULTADOS DE EJERCICIOS ANTERIORES	\$0.00	\$0.00	\$0.00	\$0.00	\$0.00
EXCESO O INSUFICIENCIA EN LA ACTUALIZACIÓN DE LA HACIENDA PÚBLICA	\$0.00	\$0.00	\$0.00	\$0.00	\$0.00
/PATRIMONIO NETO 2019	\$0.00	\$0.00	\$0.00	\$0.00	\$0.00
RESULTADO DE POSICIÓN MONETARIA	\$0.00	\$0.00	\$0.00	\$0.00	\$0.00
RESULTADO POR TENENCIA DE ACTIVOS NO MONETARIOS	\$0.00	\$0.00	\$0.00	\$0.00	\$0.00
HACIENDA PÚBLICA/PATRIMONIO NETO FINAL 2019	\$0.00	\$25,860,710.07	-\$1,426,654.54	\$0.00	\$24,434,055.53


[Firma]
 EMMANUEL BLANCO PAREDES
 DIRECCIÓN DE FINANZAS

[Firma]
 MARGARITA GUERRERO ORTIZ
 DIRECTORA GENERAL

[Firma]
 JANETT ELIZABETH MUÑOZ MORENO
 ECARGADA DE PROGRAMAS

ESTADO DE CAMBIOS EN LA SITUACION FINANCIERA


DEL 01/ENE/2020 AL 31/MAYO/2020





	Origen	Aplicación
ACTIVO	4,219,714.35	4,219,714.35
ACTIVO CIRCULANTE	6,783.46	3,800,919.67
EFFECTIVO Y EQUIVALENTES	1,266,313.52	1,266,313.52
DERECHOS A RECIBIR EFECTIVO O EQUIVALENTES	2,534,606.15	2,534,606.15
DERECHOS A RECIBIR BIENES O SERVICIOS	6,783.46	
ACTIVO NO CIRCULANTE	27,272.00	27,272.00
ACTIVOS DIFERIDOS	27,272.00	27,272.00
PASIVO	4,117,580.44	-
PASIVO CIRCULANTE	4,117,580.44	-
CUENTAS POR PAGAR A CORTO PLAZO	4,117,580.44	
PASIVO NO CIRCULANTE	95,350.45	-
HACIENDA PÚBLICA/ PATRIMONIO	95,350.45	391,522.68
HACIENDA PÚBLICA/PATRIMONIO CONTRIBUIDO	-	-
HACIENDA PÚBLICA /PATRIMONIO GENERADO	95,350.45	391,522.68
RESULTADOS DEL EJERCICIO (AHORRO/ DESAHORRO)	95,350.45	
RESULTADOS DE EJERCICIOS ANTERIORES		391,522.68

EXCESO O INSUFICIENCIA EN LA ACTUALIZACIÓN DE LA HACIENDA PÚBLICA/ PATRIMONIO

Bajo protesta de decir verdad declaramos que los Estados Financieros y sus notas, son razonablemente correctos y son de nuestra responsabilidad del emisor.


 MARGARITA GUERRERO ORTIZ
 DIRECTORA GENERAL


 JANETT ELIZABETH ACUÑA MORENO
 ENCARGADA DEL PROGRAMA


 EMMANUEL BLANCO PAREDES
 DIRECCION DE FINANZAS

ESTADO DE FLUJO DE EFECTIVO



INSTITUTO REGISTRAL
Y CATASTRAL

DEL 01/ENE/2020 AL 31/MAYO/2020

CONCEPTO	2020	2019
FLUJOS DE EFECTIVO DE LAS ACTIVIDADES DE OPERACIÓN		
ORIGEN	9,808,378.80	3,473,598.07
PARTICIPACIONES Y APORTACIONES	-	-
INGRESOS POR VENTA DE BIENES Y PRESTACION DE SERVICIOS	\$2,496.99	\$644.37
TRANSFERENCIAS, ASIGNACIONES, SUBSIDIOS Y SUBVENCIONES, Y PENSIONES Y JUBILACIONES	\$9,332,320.43	\$3,472,953.70
OTROS ORÍGENES DE OPERACIÓN	\$473,561.38	-
APLICACIÓN	10,540,850.73	5,333,472.94
SERVICIOS PERSONALES	\$7,476,907.40	\$2,829,961.02
MATERIALES Y SUMINISTROS	\$502,313.34	\$587,558.99
SERVICIOS GENERALES	\$2,561,629.99	\$1,423,901.28
OTRAS APLICACIONES DE OPERACIÓN	-	\$492,051.65
FLUJOS NETOS DE EFECTIVO POR ACTIVIDADES DE OPERACIÓN	- 732,471.93	- 1,859,874.87
FLUJOS DE EFECTIVO DE LAS ACTIVIDADES DE INVERSIÓN		
APLICACIÓN	27,272.00	-
BIENES INMUEBLES, INFRAESTRUCTURA Y CONSTRUCCIONES EN PROCESO	27,272.00	-
FLUJOS NETOS DE EFECTIVO POR ACTIVIDADES DE INVERSIÓN	- 27,272.00	-
FLUJO DE EFECTIVO DE LAS ACTIVIDADES DE FINANCIAMIENTO		
INCREMENTO/DISMINUCIÓN NETA EN EL EFECTIVO Y EQUIVALENTES AL EFECTIVO	- 759,743.93	- 1,859,874.87
EFECTIVO Y EQUIVALENTES AL EFECTIVO AL INICIO DEL EJERCICIO	\$2,046,003.48	\$1,879,820.90
EFECTIVO Y EQUIVALENTES AL EFECTIVO AL FINAL DEL EJERCICIO	\$1,286,259.55	\$19,946.03

"Bajo protesta de decir verdad declaramos que los Estados Financieros y sus notas, son razonablemente correctos y son responsabilidad del emisor".

MARGARITA GUERRERO ORTIZ
DIRECTORA GENERAL

EMMANUEL BLANCO PAREDES
DIRECCION DE FINANZAS

JANETT ELIZABETH ACUNA MORENO
ENCARGADA DE PROGRAMA



INSTITUTO REGISTRAL Y CATASTRAL
SAN LUIS POTOSI

Estado Analítico del Activo
 Del 01/ene/2020 al 31/may/2020

Fecha y hora de Impresión | 27/nov/2020 | 02:42 p.m.

Usr: coniaador2
 Rep: rptEstadoAnaliticoDeActivosYPasivos_R

Concepto	Saldo Inicial 1	Cargos del periodo 2	Abonos del periodo 3	Saldo Final 4(1+2-3)	Variación del Periodo (4-1)
ACTIVO	\$29,971,540.07	\$18,982,573.60	\$19,775,291.55	\$29,178,822.12	-\$792,717.95
ACTIVO CIRCULANTE					
EFFECTIVO Y EQUIVALENTES	\$5,189,954.30	\$18,955,301.60	\$19,775,291.55	\$4,369,964.35	-\$819,989.95
DERECHOS A RECIBIR EFECTIVO O EQUIVALENTES	\$2,046,003.48	\$9,433,658.95	\$10,193,402.88	\$1,286,259.55	-\$759,743.93
DERECHOS A RECIBIR BIENES O SERVICIOS	\$3,115,299.26	\$9,521,642.65	\$9,575,105.21	\$3,061,836.70	-\$53,462.56
ACTIVO NO CIRCULANTE					
ACTIVOS DIFERIDOS	\$28,651.56	\$0.00	\$6,783.46	\$21,868.10	-\$6,783.46
	\$24,781,585.77	\$27,272.00	\$0.00	\$24,808,857.77	\$27,272.00
	\$24,781,585.77	\$27,272.00	\$0.00	\$24,808,857.77	\$27,272.00

"Bajo protesta de decir verdad declaramos que los Estados Financieros y sus notas, son razonablemente correctos y son responsabilidad del emisor".

MARGARITA GUERRERO ORTIZ
 DIRECTORA GENERAL

JANETT ELIZABETH ACUNA MORENO
 ENCARGADA DE PROGRAMA

EMMANUEL BLANCO GARCIBES
 DIRECCION DE FINANZAS



INSTITUTO REGISTRAL Y CATASTRAL SAN LUIS POTOSÍ

Estado Analítico de la Deuda y Otros Pasivos
Del 01/ene/2020 Al 31/may/2020

Fecha y hora de Impresión | 27/nov/2020 02:43 p.m.

Usu: contador2
Rep: rptEstadoAnaliticoDeudaYPasivos

Denominación de las Deudas	Moneda de Contratación	Institución o País Acreedor	Saldo Inicial del Periodo	Saldo Final del Periodo
DEUDA PÚBLICA				
Corto Plazo				
Deuda Interna				
Instituciones de Crédito	Peso	México	\$0.00	\$0.00
Títulos y Valores	Peso	México	\$0.00	\$0.00
Arrendamientos Financieros	Peso	México	\$0.00	\$0.00
Deuda Externa				
Organismos Financieros Internacionales	Peso	México	\$0.00	\$0.00
Deuda Bilateral	Peso	México	\$0.00	\$0.00
Títulos y Valores	Peso	México	\$0.00	\$0.00
Arrendamientos Financieros	Peso	México	\$0.00	\$0.00
Subtotal Corto-Plazo	Peso	México	\$0.00	\$0.00
Largo Plazo				
Deuda Interna				
Instituciones de Crédito	Peso	México	\$0.00	\$0.00
Títulos y Valores	Peso	México	\$0.00	\$0.00
Arrendamientos Financieros	Peso	México	\$0.00	\$0.00
Deuda Externa				
Organismos Financieros Internacionales	Peso	México	\$0.00	\$0.00
Deuda Bilateral	Peso	México	\$0.00	\$0.00
Títulos y Valores	Peso	México	\$0.00	\$0.00
Arrendamientos Financieros	Peso	México	\$0.00	\$0.00
Subtotal Largo Plazo	Peso	México	\$0.00	\$0.00
Otros Pasivos				
Total Deuda y Otros Pasivos	Peso	México	\$4,110,830.00	\$4,744,766.59
	Peso	México	\$4,110,830.00	\$4,744,766.59



INSTITUTO REGISTRAL Y CATASTRAL
SAN LUIS POTOSÍ
 Estado Analítico de la Deuda y Otros Pasivos
 Del 01/ene/2020 Al 31/may/2020


Fecha y hora de Impresión | 27/nov/2020 | 02:43 p.m.


Usu. contador2
 Rep: rptEstadoAnalíticoDeudaYPasivos


Denominación de las Deudas	Moneda de Contratación	Institución o País Acreedor	Saldo Inicial del Periodo	Saldo Final del Periodo
----------------------------	------------------------	-----------------------------	---------------------------	-------------------------

DEUDA PÚBLICA

"Bajo protesta de decir verdad declaramos que los Estados Financieros y sus notas, son razonablemente correctos y son responsabilidad del emisor".


 MARGARITA GUERRERO ORTIZ
 DIRECTORA GENERAL


 JANETT ELIZABETH ACUNA-MORENO
 ENCARGADA DE PROGRAMA


 EMMANUEL BLANCO PAREDES
 DIRECCION DE EMANZAS

**INSTITUTO REGISTRAL Y CATASTRAL
DEL ESTADO DE SAN LUIS POTOSÍ**

INFORMACIÓN PRESUPUESTAL



INSTITUTO REGISTRAL Y CATASTRAL SAN LUIS POTOSÍ

Estado Analítico de Ingresos
Del 01/ene/2020 Al 31/may/2020

Fecha y hora de Impresión 27/nov/2020 02:44 p.m.

Usu: contador2
Rep: rptEstadoPresupuestoIngresosRB_CP_2019

Rubro de Ingreso	Ingreso					Diferencia (6=5-1)
	Estimado (1)	Ampliaciones y Reducciones (2)	Modificado (3=1+2)	Devengados (4)	Recaudado (5)	
IMPUESTOS	\$0.00	\$0.00	\$0.00	\$0.00	\$0.00	0.00
CUOTAS Y APORTACIONES DE SEGURIDAD SOCIAL	\$0.00	\$0.00	\$0.00	\$0.00	\$0.00	0.00
CONTRIBUCIONES DE MEJORAS	\$0.00	\$0.00	\$0.00	\$0.00	\$0.00	0.00
DERECHOS	\$0.00	\$0.00	\$0.00	\$0.00	\$0.00	0.00
PRODUCTOS	\$0.00	\$0.00	\$0.00	\$0.00	\$0.00	0.00
APROVECHAMIENTOS	\$0.00	\$0.00	\$0.00	\$0.00	\$0.00	0.00
INGRESOS POR VENTA DE BIENES, PRESTACIÓN DE SERVICIOS PARTICIPACIONES, APORTACIONES, CONVENIOS, INCENTIVOS Y TRANSFERENCIAS, ASIGNACIONES, SUBSIDIOS Y SUBVENCIÓN	\$17,373,616.00	\$0.00	\$17,373,616.00	\$2,496.99	\$2,496.99	2,496.99
INGRESOS DERIVADOS DE FINANCIAMIENTOS	\$0.00	\$0.00	\$0.00	\$9,332,320.43	\$9,332,320.43	-8,041,295.57
Total	\$17,373,616.00	\$0.00	\$17,373,616.00	\$9,334,817.42	\$9,334,817.42	-8,038,798.58

Estado Analítico de Ingresos por Fuente de Financiamiento	Ingreso					Diferencia (6=5-1)
	Estimado (1)	Ampliaciones / Reducciones (2)	Modificado (3=1+2)	Devengados (4)	Recaudado (5)	
IMPUESTOS	\$0.00	\$0.00	\$0.00	\$0.00	\$0.00	0.00
CUOTAS Y APORTACIONES DE SEGURIDAD SOCIAL	\$0.00	\$0.00	\$0.00	\$0.00	\$0.00	0.00
CONTRIBUCIONES DE MEJORAS	\$0.00	\$0.00	\$0.00	\$0.00	\$0.00	0.00
DERECHOS	\$0.00	\$0.00	\$0.00	\$0.00	\$0.00	0.00
PRODUCTOS	\$0.00	\$0.00	\$0.00	\$0.00	\$0.00	0.00
APROVECHAMIENTOS	\$0.00	\$0.00	\$0.00	\$0.00	\$0.00	0.00
PARTICIPACIONES, APORTACIONES, CONVENIOS, INCENTIVOS Y TRANSFERENCIAS, ASIGNACIONES, SUBSIDIOS Y SUBVENCIÓN	\$17,373,616.00	\$0.00	\$17,373,616.00	\$9,332,320.43	\$9,332,320.43	-8,041,295.57
Total	\$17,373,616.00	\$0.00	\$17,373,616.00	\$9,334,817.42	\$9,334,817.42	-8,038,798.58

Ingresos del Poder Ejecutivo Federal o Estatal y de los Municipios	Ingreso					Diferencia (6=5-1)
	Estimado (1)	Ampliaciones / Reducciones (2)	Modificado (3=1+2)	Devengados (4)	Recaudado (5)	
IMPUESTOS	\$0.00	\$0.00	\$0.00	\$0.00	\$0.00	0.00
CUOTAS Y APORTACIONES DE SEGURIDAD SOCIAL	\$0.00	\$0.00	\$0.00	\$0.00	\$0.00	0.00
CONTRIBUCIONES DE MEJORAS	\$0.00	\$0.00	\$0.00	\$0.00	\$0.00	0.00
DERECHOS	\$0.00	\$0.00	\$0.00	\$0.00	\$0.00	0.00
PRODUCTOS	\$0.00	\$0.00	\$0.00	\$0.00	\$0.00	0.00
APROVECHAMIENTOS	\$0.00	\$0.00	\$0.00	\$0.00	\$0.00	0.00
PARTICIPACIONES, APORTACIONES, CONVENIOS, INCENTIVOS Y TRANSFERENCIAS, ASIGNACIONES, SUBSIDIOS Y SUBVENCIÓN	\$17,373,616.00	\$0.00	\$17,373,616.00	\$9,332,320.43	\$9,332,320.43	-8,041,295.57
Total	\$17,373,616.00	\$0.00	\$17,373,616.00	\$9,334,817.42	\$9,334,817.42	-8,038,798.58

Ingresos de los Entes Públicos de los Poderes Legislativo y Judicial, de los Órganos Autónomos y del Sector Paraestatal o Paramunicipal, así como de las Empresas Productivas del Estado	Ingreso					Diferencia (6=5-1)
	Estimado (1)	Ampliaciones / Reducciones (2)	Modificado (3=1+2)	Devengados (4)	Recaudado (5)	
CUOTAS Y APORTACIONES DE SEGURIDAD SOCIAL	\$0.00	\$0.00	\$0.00	\$0.00	\$0.00	0.00
PRODUCTOS	\$0.00	\$0.00	\$0.00	\$0.00	\$0.00	0.00
INGRESOS POR VENTA DE BIENES, PRESTACIÓN DE SERVICIO Y TRANSFERENCIAS, ASIGNACIONES, SUBSIDIOS Y SUBVENCIÓN	\$0.00	\$0.00	\$0.00	\$2,496.99	\$2,496.99	2,496.99
Total	\$0.00	\$0.00	\$0.00	\$2,496.99	\$2,496.99	2,496.99




Usu: contador2
Rep: rptEstadoPresupuestoIngresosRB_CP_2019


INSTITUTO REGISTRAL Y CATASTRAL SAN LUIS POTOSI

Estado Analítico de Ingresos
Del 01/ene/2020 Al 31/may/2020

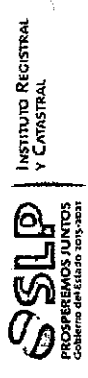
Fecha y hora de Impresión | 27/nov/2020
02:44 p.m.


MARGARITA GUERRERO ORTIZ
DIRECTORA GENERAL



JANETT ELIZABETH ACUNA MORENO
ENCARGADA DE PROGRAMA



EMMANUEL BLANCO PAREDES
DIRECCION DE FINANZAS


INSTITUTO REGISTRAL Y CATASTRAL DE SAN LUIS POTOSI
ESTADO ANALITICO DEL EJERCICIO PRESUPUESTO DE EGRESOS
CLASIFICACION ADMINISTRATIVA
DEL 01/ENE/2020 AL 31/MAYO/2020



CONCEPTO	EGRESOS					SUB EJERCICIO 6=(3-4)
	1 APROBADO	2 AMPLIACIONES/REDUCCIONES	3=(1+2) MODIFICADO	4 DEVENGADO	5 PAGADO	
SIN RAMO/DEPENDENCIA						
INSTITUTO REGISTRAL Y CATASTRAL DEL ESTADO DE SLP	17,373,616.00	326,804.17	17,700,420.17	10,788,744.42	10,568,122.73	6,911,675.75
SIN RAMO/DEPENDENCIA	17,373,616.00	326,804.17	17,700,420.17	10,788,744.42	10,568,122.73	6,911,675.75
TOTAL FINAL	17,373,616.00	326,804.17	17,700,420.17	10,788,744.42	10,568,122.73	6,911,675.75



MARGARITA GUERRERO ORTIZ
DIRECTORA GENERAL



EMMANUEL BLANCO PAREDES
DIRECCION DE EMANZAS



JANETTE ELIZABETH ACUNA MORENO
ENCARGADA DE PROGRAMA

Gobierno del Estado de San Luis Potosí
 Estado Analítico del Ejercicio del Presupuesto de Egresos
 Clasificación Administrativa

Concepto	Egresos					
	Aprobado	Ampliaciones (Reducciones)	Modificado	Devengado	Pagado	Subejercicio
	1	2	3 = (1 + 2)	4	5	6 = (3 - 4)
Poder Ejecutivo	NO APLICA					
Poder Legislativo						
Poder Judicial						
Órganos Autónomos						
Total de Gasto						


 MARGARITA GUERRERO ORTIZ
 DIRECTORA GENERAL


 EMMANUEL BLANCO PAREDES
 DIRECTOR DE FINANZAS


 JANET ELIZABETH ACUÑA MORENO
 ENCARGADA DE PROGRAMA



INSTITUTO REGISTRAL Y CATASTRAL
SAN LUIS POTOSÍ


Estado Analítico del Ejercicio del Presupuesto de Egresos
Clasificación Económica (por Tipo de Gasto)

Usu: contador2
Rep: rptEstadoPresupuestoEgresos_CL2

Del 01/ene/2020 Al 31/may/2020

Fecha y hora de impresión
27/nov/2020
02:46 p.m.


Concepto	Egresos				Subejercicio 6 = (3 - 4)
	Aprobado 1	Ampliaciones / Reducciones 2	Modificado 3=(1+2)	Devengado 4	
Gasto Corriente	\$17,364,030.00	\$299,532.17	\$17,663,562.17	\$10,761,472.42	\$10,540,850.73
Gasto de Capital	\$9,586.00	\$27,272.00	\$36,858.00	\$27,272.00	\$9,586.00
Total del Gasto	\$17,373,616.00	\$326,804.17	\$17,700,420.17	\$10,788,744.42	\$10,568,122.73


MARGARITA GUERRERO ORTIZ

DIRECTORA GENERAL


JANETT ELIZABETH ACUNA MORENO

ENCARGADA DE PROGRAMA



EMMANUEL BLANCO PAREDES
DIRECCION DE FINANZAS

INSTITUTO REGISTRAL Y CATASTRAL DE SAN LUIS POTOSI
ESTADO ANALITICO DEL EJERCICIO DEL PRESUPUESTO DE EGRESOS EN CLASIFICACION ECONOMICA
PERIODO (ANUAL)


NO APLICA



MARGARITA GUERRERO ORTIZ
DIRECTORA GENERAL



EMMANUEL BLANCO PAREDES
DIRECCION DE FINANZAS



JANET ELIZABETH ACUÑA MORENO
ENCARGADA DE PROGRAMA



INSTITUTO REGISTRAL Y CATASTRAL SAN LUIS POTOSÍ

Estado Analítico del Ejercicio del Presupuesto de Egresos Clasificación por Objeto del Gasto (Capítulo y Concepto)

Fecha y hora de Impresión: 27/nov/2020 02:46 p.m.

Usu: comtador2
Rep: rptEstadoPresupuestoEgresos_CP_CTO

Concepto	Egresos						Subejercicio 6 = (3 - 4)
	Aprobado 1	Ampliaciones / (Reducciones) 2	Modificado 3=(1+2)	Devengado 4	Pagado 5		
SERVICIOS PERSONALES	\$11,955,058.35	\$0.00	\$11,955,058.35	\$7,575,724.34	\$7,476,907.40	\$4,379,334.01	
REMUNERACIONES AL PERSONAL DE CARÁCTER PERMANENTE	\$5,400,000.00	\$0.00	\$5,400,000.00	\$3,859,337.82	\$3,859,337.82	\$1,540,662.18	
REMUNERACIONES AL PERSONAL DE CARÁCTER TRANSITORIO	\$1,200,000.00	\$0.00	\$1,200,000.00	\$588,300.00	\$588,300.00	\$611,700.00	
SEGURIDAD SOCIAL	\$1,529,877.00	\$0.00	\$1,529,877.00	\$1,031,685.84	\$932,868.90	\$489,191.16	
OTRAS PRESTACIONES SOCIALES Y ECONÓMICAS	\$3,834,181.35	\$0.00	\$3,834,181.35	\$2,096,400.68	\$2,096,400.68	\$1,737,780.67	
MATERIALES Y SUMINISTROS	\$849,335.65	\$307,164.71	\$957,100.36	\$502,313.34	\$502,313.34	\$454,787.02	
MATERIALES DE ADMINISTRACIÓN, EMISIÓN DE DOCUMENTOS	\$342,902.65	\$414,124.71	\$757,027.36	\$380,658.20	\$380,658.20	\$376,369.16	
ALIMENTOS Y UTENSILIOS	\$13,888.00	\$18,506.00	\$32,394.00	\$15,882.01	\$15,882.01	\$16,511.99	
MATERIALES Y ARTÍCULOS DE CONSTRUCCIÓN Y DE REPARACIÓN	\$16,116.00	\$0.00	\$16,116.00	\$7,132.20	\$7,132.20	\$8,983.80	
COMBUSTIBLES, LUBRICANTES Y ADITIVOS	\$227,952.00	-\$150,000.00	\$77,952.00	\$33,020.84	\$33,020.84	\$44,931.16	
VESTUARIO, BLANCOS, PRENDAS DE PROTECCIÓN Y ARTÍCULOS	\$0.00	\$24,534.00	\$24,534.00	\$24,533.89	\$24,533.89	\$0.11	
HERRAMIENTAS, REFACCIONES Y ACCESORIOS MENORES	\$49,077.00	\$0.00	\$49,077.00	\$41,086.20	\$41,086.20	\$7,990.80	
SERVICIOS GENERALES	\$4,768,622.00	-\$7,632.54	\$4,760,989.46	\$2,683,434.74	\$2,661,629.99	\$2,077,554.72	
SERVICIOS BÁSICOS	\$1,327,757.00	-\$179,125.14	\$1,149,631.86	\$451,077.99	\$451,077.99	\$698,553.87	
SERVICIOS DE ARRENDAMIENTO	\$1,665,951.00	-\$61,976.95	\$1,603,874.05	\$896,339.49	\$871,719.01	\$707,534.56	
SERVICIOS PROFESIONALES, CIENTÍFICOS, TÉCNICOS Y OTROS	\$69,462.00	\$34,917.40	\$104,279.40	\$50,737.20	\$50,737.20	\$53,542.20	
SERVICIOS FINANCIEROS, BANCARIOS Y COMERCIALES	\$65,800.00	\$467,988.00	\$533,788.00	\$517,507.99	\$517,507.99	\$16,280.01	
SERVICIOS DE INSTALACIÓN, REPARACIÓN, MANTENIMIENTO	\$861,147.00	-\$105,566.12	\$855,580.88	\$544,348.05	\$544,348.05	\$311,232.83	
SERVICIOS DE TRASLADOS Y VIÁTICOS	\$170,000.00	\$0.00	\$170,000.00	\$52,719.54	\$52,719.54	\$117,280.46	
SERVICIOS OFICIALES	\$182,631.00	-\$164,769.73	\$17,861.27	\$5,595.55	\$5,595.55	\$12,265.72	
OTROS SERVICIOS GENERALES	\$325,974.00	\$0.00	\$325,974.00	\$185,108.93	\$67,924.66	\$160,865.07	
INVERSIÓN PÚBLICA	\$0.00	\$27,272.00	\$27,272.00	\$27,272.00	\$27,272.00	\$0.00	
PROYECTOS PRODUCTIVOS Y ACCIONES DE FOMENTO	\$0.00	\$27,272.00	\$27,272.00	\$27,272.00	\$27,272.00	\$0.00	

MARGARITA GUERRERO ORTIZ
DIRECTORA GENERAL

JANETT ELIZABETH ACUNA MORENO
ENCARGADA DEL PROGRAMA

EMMANUEL BLANCO PAREDES
DIRECCION DE FINANZAS



INSTITUTO REGISTRAL Y CATASTRAL SAN LUIS POTOSÍ


Estado Analítico del Ejercicio del Presupuesto de Egresos Clasificación por Objeto del Gasto (Capítulo y Concepto)


Usu: contador2
Rep: rptEstadoPresupuestoEgresos_CP_CTO


Del 01/ene/2020 Al 31/may/2020

Fecha y hora de impresión | 27/nov/2020
02:46 p.m.

Concepto	Egresos					Subejercicio
	Aprobado	Ampliaciones / (Reducciones)	Modificado	Devengado	Pagado	
1		2	3=(1+2)	4	5	6 = (3 - 4)
Total del Gasto	\$17,373,616.00	\$326,804.17	\$17,700,420.17	\$10,788,744.42	\$10,568,122.73	\$6,911,675.75


MARGARITA GUERRERO ORTIZ
DIRECTORA GENERAL


EMMANUEL BLANCO PAREDES
DIRECCION DE FINANZAS



JANETT ELIZABETH ACUÑA MORENO
ENCARGADA DE PROGRAMA

INSTITUTO REGISTRAL Y CATASTRAL DE SAN LUIS POTOSI
ESTADO ANALITICO DEL EJERCICIO DEL PRESUPUESTO DE EGRESOS EN CLASIFICACION POR OBJETO DE GASTO (CAPITULO Y CONCEPTO) POR DEPENDENCIA
PERIODO (ANUAL)

NO APLICA EL IRC ES ENTE UNICO (SIN DEPENDENCIAS)

MARGARITA GUERRERO ORTIZ
DIRECTORA GENERAL

JANETT ELIZABETH VICTORIA MORENO
ENCARGADA DEL PROGRAMA


EMMANUEL BLANCO PAREDES
DIRECCION DE FINANZAS



INSTITUTO REGISTRAL Y CATASTRAL
SAN LUIS POTOSÍ

Estado Analítico del Ejercicio del Presupuesto de Egresos
Clasificación Funcional (Finalidad y Función)


Usr: contador2
 Rep: rptEstadoPresupuestoEgresos_FN3


Fecha y hora de impresión: 27/nov/2020 02:46 p.m.


Del 01/ener/2020 Al 31/may/2020

Egresos

Concepto	Egresos					Subejercicio
	Aprobado	Ampliaciones / (Reducciones)	Modificado	Devengado	Pagado	
	1	2	3=(1+2)	4	5	6=(3-4)
DESARROLLO ECONÓMICO	\$17,373,616.00	\$326,804.17	\$17,700,420.17	\$10,788,744.42	\$10,568,122.73	\$6,911,675.75
CIENCIA, TECNOLOGÍA E INNOVACIÓN	\$17,373,616.00	\$326,804.17	\$17,700,420.17	\$10,788,744.42	\$10,568,122.73	\$6,911,675.75
Total del Gasto	\$17,373,616.00	\$326,804.17	\$17,700,420.17	\$10,788,744.42	\$10,568,122.73	\$6,911,675.75



 MARGARITA GUERRERO ORTIZ
 DIRECTORA GENERAL



 JANETT ELIZABETH ACUÑA MORENO
 ENCARGADA DE PROGRAMA



 EMMANUEL BLANCO PAREDES
 DIRECCIÓN DE FINANZAS

INSTITUTO REGISTRAL Y CATASTRAL DE SAN LUIS POTOSI
ESTADO ANALITICO DEL EJERCICIO DEL PRESUPUESTO DE EGRESOS EN CLASIFICACION FUNCIONAL. POR DEPENDENCIA
PERIODO (ANUAL)

NO APLICA


MARGARITA GUERRERO ORTIZ
DIRECTORA GENERAL


JANETT ELIZABET MACCANA MORENO
ENCARGADA DE PROGRAMA


EMMANUEL BLANCO PAREDES
DIRECCION DE FINANZAS

**INSTITUTO REGISTRAL Y CATASTRAL
SAN LUIS POTOSÍ**

Estado Analítico del Ejercicio del Presupuesto por Fuente de Financiamiento Del 01/ene/2020 Al 31/may/2020

Fecha: 27/Nov/2020
02:27 p.m.

Ejercicio del Presupuesto	Ampliaciones / (Reducciones)	Egresos Modificados	Egresos Comprometido	Egresos Disponible para Comprometer	Egresos Devengado	Comprometido No Devengado	Pagado	Cuentas por Pagar Deuda	Subejercicio
10 PARTICIPACIONES E INGRESOS EN CONVENIO									
1000 SERVICIOS PERSONALES	\$1,280.40	\$11,956,338.75	\$7,503,224.34	\$4,373,114.41	\$7,476,937.40	\$7,500.00	\$7,476,937.40	\$8,818.94	\$4,310,614.41
1100 REMUNERACIONES AL PERSONAL	\$5,400,000.00	\$5,401,280.40	\$3,859,337.82	\$1,541,942.58	\$3,859,337.82	\$0.00	\$3,859,337.82	\$0.00	\$1,541,942.58
1130 Sueldos base al personal permanente	\$5,400,000.00	\$5,401,280.40	\$3,859,337.82	\$1,541,942.58	\$3,859,337.82	\$0.00	\$3,859,337.82	\$0.00	\$1,541,942.58
1131 Sueldos base al personal permanente	\$5,400,000.00	\$5,401,280.40	\$3,859,337.82	\$1,541,942.58	\$3,859,337.82	\$0.00	\$3,859,337.82	\$0.00	\$1,541,942.58
1200 REMUNERACIONES AL PERSONAL	\$1,200,000.00	\$1,200,000.00	\$588,800.00	\$604,200.00	\$588,800.00	\$7,500.00	\$588,800.00	\$0.00	\$588,800.00
1210 Honorarios asignables a salarios	\$1,200,000.00	\$1,200,000.00	\$588,800.00	\$604,200.00	\$588,800.00	\$7,500.00	\$588,800.00	\$0.00	\$588,800.00
1211 Honorarios asignables a salarios	\$1,200,000.00	\$1,200,000.00	\$588,800.00	\$604,200.00	\$588,800.00	\$7,500.00	\$588,800.00	\$0.00	\$588,800.00
1600 SEGURIDAD SOCIAL	\$1,600,000.00	\$1,600,000.00	\$1,071,885.54	\$448,114.46	\$1,071,885.54	\$0.00	\$1,071,885.54	\$0.00	\$448,114.46
1610 Aportaciones de seguridad social	\$668,812.00	\$668,812.00	\$448,564.00	\$180,248.00	\$448,564.00	\$0.00	\$448,564.00	\$0.00	\$180,248.00
1611 Aportaciones de seguridad social	\$668,812.00	\$668,812.00	\$448,564.00	\$180,248.00	\$448,564.00	\$0.00	\$448,564.00	\$0.00	\$180,248.00
1620 Aportaciones a fondos de vivienda	\$501,243.00	\$501,243.00	\$270,010.75	\$230,232.25	\$270,010.75	\$0.00	\$270,010.75	\$0.00	\$230,232.25
1621 Aportaciones a fondos de vivienda	\$501,243.00	\$501,243.00	\$270,010.75	\$230,232.25	\$270,010.75	\$0.00	\$270,010.75	\$0.00	\$230,232.25
1630 Aportaciones al sistema para el retiro	\$345,922.00	\$345,922.00	\$278,111.09	\$67,710.91	\$278,111.09	\$0.00	\$278,111.09	\$0.00	\$67,710.91
1631 Aportaciones al sistema para el retiro	\$345,922.00	\$345,922.00	\$278,111.09	\$67,710.91	\$278,111.09	\$0.00	\$278,111.09	\$0.00	\$67,710.91
1600 OTRAS PRESTACIONES SOCIALES Y	\$4,634,181.35	\$4,634,181.35	\$2,096,400.68	\$1,797,780.67	\$2,096,400.68	\$0.00	\$2,096,400.68	\$0.00	\$1,797,780.67
1640 Prestaciones contributivas	\$4,634,181.35	\$4,634,181.35	\$2,096,400.68	\$1,797,780.67	\$2,096,400.68	\$0.00	\$2,096,400.68	\$0.00	\$1,797,780.67
1641 Prestaciones contributivas	\$4,634,181.35	\$4,634,181.35	\$2,096,400.68	\$1,797,780.67	\$2,096,400.68	\$0.00	\$2,096,400.68	\$0.00	\$1,797,780.67
PARTICIPACIONES E	\$1,280.40	\$11,956,338.75	\$7,503,224.34	\$4,373,114.41	\$7,476,937.40	\$7,500.00	\$7,476,937.40	\$8,818.94	\$4,310,614.41

11 INGRESOS ESTATALES

2000 MATERIALES Y SUMINISTROS	\$428,913.65	\$14,418.00	\$209,564.64	\$424,437.01	\$209,564.64	\$0.00	\$209,564.64	\$0.00	\$424,437.01
2100 MATERIALES DE ADMINISTRACION	\$428,913.65	\$14,418.00	\$209,564.64	\$424,437.01	\$209,564.64	\$0.00	\$209,564.64	\$0.00	\$424,437.01
2110 Materiales, útiles y equipos menores de	\$0.00	\$192,960.00	\$192,960.00	\$192,960.00	\$192,960.00	\$0.00	\$192,960.00	\$0.00	\$192,960.00
2111 Materiales, útiles y equipos menores de	\$0.00	\$192,960.00	\$192,960.00	\$192,960.00	\$192,960.00	\$0.00	\$192,960.00	\$0.00	\$192,960.00
2140 Materiales, útiles y equipos menores de	\$342,902.85	-\$120,000.00	\$222,902.85	\$214,837.65	\$222,902.85	\$0.00	\$222,902.85	\$0.00	\$214,837.65
2141 Materiales, útiles y equipos menores de	\$342,902.85	-\$120,000.00	\$222,902.85	\$214,837.65	\$222,902.85	\$0.00	\$222,902.85	\$0.00	\$214,837.65
2150 Material de Empleado	\$0.00	\$76,416.00	\$76,416.00	\$76,416.00	\$76,416.00	\$0.00	\$76,416.00	\$0.00	\$76,416.00
2151 Material de Empleado	\$0.00	\$76,416.00	\$76,416.00	\$76,416.00	\$76,416.00	\$0.00	\$76,416.00	\$0.00	\$76,416.00
2200 ALUEVOTOS Y UTENSILIOS	\$13,688.00	\$13,688.00	\$13,688.00	\$13,688.00	\$13,688.00	\$0.00	\$13,688.00	\$0.00	\$13,688.00
2210 Productos alimenticios para personas	\$13,688.00	\$13,688.00	\$13,688.00	\$13,688.00	\$13,688.00	\$0.00	\$13,688.00	\$0.00	\$13,688.00

**INSTITUTO REGISTRAL Y CATASTRAL
SAN LUIS POTOSÍ**

Estado Analítico del Ejercicio del Presupuesto por Fuente de Financiamiento Del 01/ene/2020 Al 31/may/2020

Fecha: 27/Nov/2020
02:27 p.m.

Ejercicio del Presupuesto	Ampliaciones / (Reducciones)	Egresos Modificados	Egresos Comprometido	Egresos Disponible para Comprometer	Egresos Devengado	Comprometido No Devengado	Pagado	Cuentas por Pagar Deuda	Subejercicio
2211 Productos alimenticios para personas	\$13,688.00	\$13,688.00	\$13,688.00	\$13,688.00	\$13,688.00	\$0.00	\$13,688.00	\$0.00	\$13,688.00
2400 MATERIALES Y ARTICULOS DE	\$4,114.00	\$0.00	\$4,114.00	\$4,114.00	\$4,114.00	\$0.00	\$4,114.00	\$0.00	\$4,114.00
2401 Material eléctrico y electrónico	\$4,114.00	\$0.00	\$4,114.00	\$4,114.00	\$4,114.00	\$0.00	\$4,114.00	\$0.00	\$4,114.00
2402 Material eléctrico y electrónico	\$4,114.00	\$0.00	\$4,114.00	\$4,114.00	\$4,114.00	\$0.00	\$4,114.00	\$0.00	\$4,114.00
2480 Otros materiales y artículos de	\$12,022.00	\$0.00	\$12,022.00	\$12,022.00	\$12,022.00	\$0.00	\$12,022.00	\$0.00	\$12,022.00
2481 Otros materiales y artículos de	\$12,022.00	\$0.00	\$12,022.00	\$12,022.00	\$12,022.00	\$0.00	\$12,022.00	\$0.00	\$12,022.00
2490 COMBUSTIBLES, LUBRICANTES Y	\$27,952.00	-\$160,000.00	\$77,952.00	\$44,931.16	\$33,020.84	\$0.00	\$33,020.84	\$0.00	\$44,931.16
2491 Combustibles, lubricantes y aditivos	\$27,952.00	-\$160,000.00	\$77,952.00	\$44,931.16	\$33,020.84	\$0.00	\$33,020.84	\$0.00	\$44,931.16
2510 Combustibles, lubricantes y aditivos	\$27,952.00	-\$160,000.00	\$77,952.00	\$44,931.16	\$33,020.84	\$0.00	\$33,020.84	\$0.00	\$44,931.16
2511 Combustibles, lubricantes y aditivos	\$27,952.00	-\$160,000.00	\$77,952.00	\$44,931.16	\$33,020.84	\$0.00	\$33,020.84	\$0.00	\$44,931.16
2700 VESTUARIO, BLANCOS, PRENDAS DE	\$0.00	\$24,534.00	\$24,534.00	\$0.11	\$24,533.89	\$0.00	\$24,533.89	\$0.00	\$0.11
2701 Prendas de seguridad y protección	\$0.00	\$24,534.00	\$24,534.00	\$0.11	\$24,533.89	\$0.00	\$24,533.89	\$0.00	\$0.11
2702 Prendas de seguridad y protección	\$0.00	\$24,534.00	\$24,534.00	\$0.11	\$24,533.89	\$0.00	\$24,533.89	\$0.00	\$0.11
2800 HERRAMIENTAS, REPARACIONES Y	\$49,077.00	\$0.00	\$49,077.00	\$41,068.20	\$41,068.20	\$0.00	\$41,068.20	\$0.00	\$7,990.80
2810 Herramientas menores	\$49,077.00	\$0.00	\$49,077.00	\$41,068.20	\$41,068.20	\$0.00	\$41,068.20	\$0.00	\$7,990.80
2811 Herramientas menores	\$49,077.00	\$0.00	\$49,077.00	\$41,068.20	\$41,068.20	\$0.00	\$41,068.20	\$0.00	\$7,990.80

2040	Relaciones y conexiones menores de	\$44,405.00	\$40,373.20	\$4,031.80	\$40,373.20	\$0.00	\$40,373.20	\$0.00	\$4,031.80
2041	Relaciones y conexiones mayores de	\$44,405.00	\$40,373.20	\$4,031.80	\$40,373.20	\$0.00	\$40,373.20	\$0.00	\$4,031.80
3000	SERVICIOS GENERALES	\$1,762,823.00	\$1,141,189.20	\$621,633.80	\$1,182,202.81	\$179,391.81	\$2,553,416.53	\$131,004.75	\$2,077,551.72
3100	SERVICIOS BÁSICOS	\$1,327,787.00	\$179,416.00	\$858,353.87	\$449,787.13	\$6.00	\$449,787.13	\$0.00	\$694,531.87
3110	Energía eléctrica	\$822,657.00	\$179,416.00	\$443,241.00	\$182,571.00	\$0.00	\$182,571.00	\$0.00	\$280,670.00
3111	Energía eléctrica	\$822,657.00	\$179,416.00	\$443,241.00	\$182,571.00	\$0.00	\$182,571.00	\$0.00	\$280,670.00
3130	Agua	\$38,491.00	\$0.00	\$39,491.00	\$0.00	\$0.00	\$0.00	\$0.00	\$0.00
3131	Agua	\$38,491.00	\$0.00	\$39,491.00	\$0.00	\$0.00	\$0.00	\$0.00	\$0.00
3140	Telefonía tradicional	\$555,889.00	\$0.00	\$556,889.00	\$234,274.45	\$0.00	\$234,274.45	\$0.00	\$324,614.55
3141	Telefonía tradicional	\$555,889.00	\$0.00	\$556,889.00	\$234,274.45	\$0.00	\$234,274.45	\$0.00	\$324,614.55
3170	Servicios de acceso de Internet, redes y	\$103,237.00	\$0.00	\$103,237.00	\$23,212.70	\$0.00	\$23,212.70	\$0.00	\$80,024.30
3171	Servicios de acceso de Internet, redes y	\$103,237.00	\$0.00	\$103,237.00	\$23,212.70	\$0.00	\$23,212.70	\$0.00	\$80,024.30
3180	Servicios postales y telegráficos	\$4,483.00	\$0.00	\$4,483.00	\$687.00	\$0.00	\$687.00	\$0.00	\$3,796.00
3181	Servicios postales y telegráficos	\$4,483.00	\$0.00	\$4,483.00	\$687.00	\$0.00	\$687.00	\$0.00	\$3,796.00
3200	SERVICIOS DE ARRENDAMIENTO	\$1,866,851.00	\$81,876.95	\$1,546,930.11	\$996,318.49	\$650,590.62	\$471,719.01	\$24,626.46	\$797,534.96
3220	Arrendamiento de edificios	\$1,133,044.00	\$1,132,939.42	\$996.61	\$462,348.80	\$650,590.62	\$457,728.32	\$24,626.46	\$851,477.23
3221	Arrendamiento de edificios	\$1,133,044.00	\$1,132,939.42	\$996.61	\$462,348.80	\$650,590.62	\$457,728.32	\$24,626.46	\$851,477.23

INSTITUTO REGISTRAL Y CATASTRAL
SAN LUIS POTOSÍ

Estado Analítico del Ejercicio del Presupuesto por Fuente de Financiamiento Del 01/ene/2020 Al 31/may/2020

Una vez más... Fecha y 02:47 p.m.

Ejercicio del Presupuesto	Egresos Aprobado Al 31/12/2020	Ampliaciones / (Reducciones)	Egresos Modificado	Egresos Comprometido Disponible para Comprometer	Egresos Devengado	Comprometido No Devengado	Egresos Ejercido	Pagado	Cuentas por Pagar Deuda
3230	Arrendamiento de mobiliario y equipo de	\$471,968.00	\$170,000.00	\$608,968.00	\$195,038.65	\$0.00	\$195,038.65	\$195,038.65	\$0.00
3231	Arrendamiento de mobiliario y equipo de	\$471,968.00	\$170,000.00	\$608,968.00	\$195,038.65	\$0.00	\$195,038.65	\$195,038.65	\$0.00
3270	Arrendamiento de activos intangibles	\$109,711.00	\$109,241.02	\$218,952.02	\$0.01	\$0.01	\$218,952.01	\$218,952.01	\$0.01
3271	Arrendamiento de activos intangibles	\$109,711.00	\$109,241.02	\$218,952.02	\$0.01	\$0.01	\$218,952.01	\$218,952.01	\$0.01
3300	SERVICIOS PROFESIONALES	\$89,462.00	\$34,817.40	\$104,279.40	\$59,737.20	\$0.00	\$59,737.20	\$59,737.20	\$0.00
3340	Servicios de capacitación	\$33,200.00	\$0.00	\$33,200.00	\$11,600.00	\$0.00	\$11,600.00	\$11,600.00	\$0.00
3341	Servicios de capacitación	\$33,200.00	\$0.00	\$33,200.00	\$11,600.00	\$0.00	\$11,600.00	\$11,600.00	\$0.00
3360	Servicio de apoyo administrativo,	\$96,962.00	\$34,817.40	\$131,779.40	\$38,137.20	\$0.00	\$38,137.20	\$38,137.20	\$0.00
3361	Servicio de apoyo administrativo,	\$96,962.00	\$34,817.40	\$131,779.40	\$38,137.20	\$0.00	\$38,137.20	\$38,137.20	\$0.00
3400	SERVICIOS FINANCIEROS	\$68,990.00	\$487,868.00	\$556,858.00	\$17,507.99	\$0.00	\$17,507.99	\$17,507.99	\$0.00
3410	Servicios financieros y bancarios	\$68,990.00	\$0.00	\$68,990.00	\$1,995.20	\$0.00	\$1,995.20	\$1,995.20	\$0.00
3411	Servicios financieros y bancarios	\$68,990.00	\$0.00	\$68,990.00	\$1,995.20	\$0.00	\$1,995.20	\$1,995.20	\$0.00
3420	Servicios de cobranza, investigación	\$5,472.00	\$0.00	\$5,472.00	\$0.00	\$0.00	\$0.00	\$0.00	\$0.00
3421	Servicios de cobranza, investigación	\$5,472.00	\$0.00	\$5,472.00	\$0.00	\$0.00	\$0.00	\$0.00	\$0.00
3450	Seguro de bienes patrimoniales	\$50,265.00	\$487,998.00	\$538,263.00	\$1,995.20	\$0.00	\$1,995.20	\$1,995.20	\$0.00
3451	Seguro de bienes patrimoniales	\$50,265.00	\$487,998.00	\$538,263.00	\$1,995.20	\$0.00	\$1,995.20	\$1,995.20	\$0.00
3470	Plata y metales	\$3,480.00	\$0.00	\$3,480.00	\$0.00	\$0.00	\$0.00	\$0.00	\$0.00
3471	Plata y metales	\$3,480.00	\$0.00	\$3,480.00	\$0.00	\$0.00	\$0.00	\$0.00	\$0.00
3500	SERVICIOS DE INSTALACIÓN	\$997,147.00	\$111,058.72	\$1,108,205.72	\$787,616.64	\$228,785.19	\$558,831.45	\$339,855.45	\$0.00
3510	Conexión y mantenimiento menor	\$228,008.00	\$209,241.02	\$437,249.02	\$15,842.81	\$0.00	\$15,842.81	\$15,842.81	\$0.00
3511	Conexión y mantenimiento menor	\$228,008.00	\$209,241.02	\$437,249.02	\$15,842.81	\$0.00	\$15,842.81	\$15,842.81	\$0.00
3520	Instalación, reparación y mantenimiento	\$44,385.00	\$0.00	\$44,385.00	\$4,385.00	\$0.00	\$4,385.00	\$4,385.00	\$0.00
3521	Instalación, reparación y mantenimiento	\$44,385.00	\$0.00	\$44,385.00	\$4,385.00	\$0.00	\$4,385.00	\$4,385.00	\$0.00
3530	Instalación, reparación y mantenimiento	\$69,286.00	\$370,000.00	\$439,286.00	\$359,811.78	\$0.00	\$359,811.78	\$359,811.78	\$0.00
3531	Instalación, reparación y mantenimiento	\$69,286.00	\$370,000.00	\$439,286.00	\$359,811.78	\$0.00	\$359,811.78	\$359,811.78	\$0.00
3550	Reparación y mantenimiento de equipo	\$24,776.00	\$0.00	\$24,776.00	\$0.00	\$0.00	\$0.00	\$0.00	\$0.00
3551	Reparación y mantenimiento de equipo	\$24,776.00	\$0.00	\$24,776.00	\$0.00	\$0.00	\$0.00	\$0.00	\$0.00
3570	Instalación, reparación y mantenimiento	\$142,188.00	\$142,888.00	\$285,076.00	\$0.00	\$0.00	\$0.00	\$0.00	\$0.00
3571	Instalación, reparación y mantenimiento	\$142,188.00	\$142,888.00	\$285,076.00	\$0.00	\$0.00	\$0.00	\$0.00	\$0.00
3580	Servicios de limpieza y manejo de	\$453,860.00	\$4,063.70	\$457,923.70	\$163,400.85	\$228,785.19	\$163,400.85	\$163,400.85	\$0.00
3581	Servicios de limpieza y manejo de	\$453,860.00	\$4,063.70	\$457,923.70	\$163,400.85	\$228,785.19	\$163,400.85	\$163,400.85	\$0.00
3580	Servicios de limpieza y manejo de	\$453,860.00	\$0.00	\$453,860.00	\$0.00	\$0.00	\$0.00	\$0.00	\$0.00

INSTITUTO REGISTRAL Y CATASTRAL
SAN LUIS POTOSÍ

Estado Analítico del Ejercicio del Presupuesto por Fuente de Financiamiento Del 01/ene/2020 Al 31/may/2020

Una vez más... Fecha y 02:47 p.m.



INSTITUTO REGISTRAL Y CATASTRAL
SAN LUIS POTOSI
Endeudamiento Neto


Del 01/ene/2020 Al 31/may/2020

Usu: contador2

Rep: rptEndeudamientoNeto

Fecha y hora de Impresión 27/nov/2020 02:50 p.m.

Identificación de Crédito o Instrumento	Contratación/Colocación	Amortización	Endeudamiento Neto	
	A	B	C=A-B	
Créditos Bancarios				
Total Créditos Bancarios	\$0.00		\$0.00	\$0.00
Otros Instrumentos de Deuda				
Total Otros Instrumentos de Deuda	\$0.00		\$0.00	\$0.00
Total	\$0.00		\$0.00	\$0.00


MARGARITA GUERRERO ORTIZ
DIRECTORA GENERAL


JANETT ELIZABETH ACUNA MORENO
ENCARGADA DE PROGRAMA


EMMANUEL BLANCO PAREDES
DIRECCION DE FINANZAS




INSTITUTO REGISTRAL Y CATASTRAL
SAN LUIS POTOSI
Intereses de la Deuda
Del 01/ene/2020 Al 31/may/2020

Usu: contador2
Rep: rptInteresesdeLaDeuda

Fecha y hora de Impresión | 27/nov/2020
02:50 p.m.

Identificación de Crédito o Instrumento	Devengado	Pagado
Créditos Bancarios		
Total de Intereses de Créditos Bancarios	\$0.00	\$0.00
Otros Instrumentos de Deuda		
Total de Intereses de Otros Instrumentos de Deuda	\$0.00	\$0.00
Total	\$0.00	\$0.00


MARGARITA GUERRERO ORTIZ
DIRECTORA GENERAL


JANETT ELIZABETH ACUNA MORENO
ENCARGADA DE PROGRAMA


EMMANUEL BLANCO PAREDES
DIRECCION DE FINANZAS



**INSTITUTO REGISTRAL Y CATASTRAL
SAN LUIS POTOSI**

**Indicadores de Postura Fiscal
del 01/ene/2020 al 31/may/2020**

Usu: contador2

Rep: rptIndicadoresPosturaFiscal

Fecha y hora de Impresión | 27/nov/2020
02:50 p.m.

Concepto	Estimado	Devengado	Pagado
I. Ingresos Presupuestarios (I=1+2)	\$17,373,616.00	\$9,334,817.42	\$9,334,817.42
1. Ingresos del Gobierno de la Entidad Federativa	\$17,373,616.00	\$9,334,817.42	\$9,334,817.42
2. Ingresos del Sector Paraestatal	\$0.00	\$0.00	\$0.00
II. Egresos Presupuestarios (II=3+4)	\$17,373,616.00	\$10,788,744.42	\$10,568,122.73
3. Egresos del Gobierno de la Entidad Federativa	\$17,373,616.00	\$10,788,744.42	\$10,568,122.73
4. Egresos del Sector Paraestatal	\$0.00	\$0.00	\$0.00
III. Balance Presupuestario (Superávit o Déficit) (III = I - II)	\$0.00	-\$1,453,927.00	-\$1,233,305.31

Concepto	Estimado	Devengado	Pagado
III. Balance Presupuestario (Superávit o Déficit)	\$0.00	-\$1,453,927.00	-\$1,233,305.31
IV. Intereses, Comisiones y Gastos de la Deuda	\$0.00	\$0.00	\$0.00
V. Balance Primario (Superávit o Déficit) (V= III - IV)	\$0.00	-\$1,453,927.00	-\$1,233,305.31

Concepto	Estimado	Devengado	Pagado
A. Financiamiento	\$0.00	\$0.00	\$0.00
B. Amortización de la deuda	\$0.00	\$0.00	\$0.00
C. Endeudamiento ó desendeudamiento (C = A - B)	\$0.00	\$0.00	\$0.00

MARGARITA GUERRERO ORTIZ
DIRECTORA GENERAL

JANETT ELIZABETH ACUNA MORENO
ENCARGADA DE PROGRAMA

EMMANUEL BLANCO PAREDES
DIRECCION DE FINANZAS



INSTITUTO REGISTRAL
Y CATASTRAL

INSTITUTO REGISTRAL Y CATASTRAL DEL ESTADO DE SAN LUIS POTOSÍ

INFORMACIÓN PROGRAMÁTICA



**INSTITUTO REGISTRAL Y CATASTRAL
SAN LUIS POTOSÍ**

**Gasto por Categoría Programática
Del 01/ene/2020 Al 31/may/2020**

Usu: contador2
Rep: rptEstadoPresupuestoEgresos_PC

Fecha y hora de Impresión: 27/nov/2020 02:51 p.m.

Programas	Egresos					Subejercicio
	Aprobado	Ampliaciones / (Reducciones)	Modificado	Devengado	Pagado	
	1	2	3=(1+2)	4	5	6=(3-4)

Administrativos y de Apoyo	\$17,373,616.00	\$326,804.17	\$17,700,420.17	\$10,788,744.42	\$10,568,122.73	\$6,911,675.75
Apoyo al proceso presupuestario y para mejorar la eficiencia						
Total del Gasto	\$17,373,616.00	\$326,804.17	\$17,700,420.17	\$10,788,744.42	\$10,568,122.73	\$6,911,675.75


[Signature]
EMMANUEL BLANCO PAREDES
DIRECCION DE FINANZAS

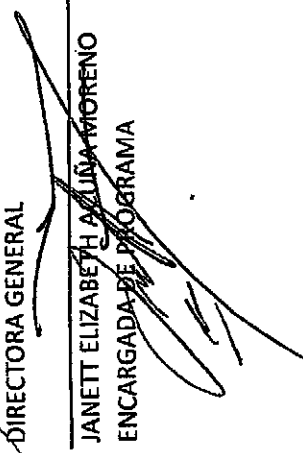
[Signature]
MARGARITA GUERRERO ORTIZ
DIRECTORA GENERAL


[Signature]
JANETT ELIZABETH ACUNA MORENO
ENCARGADA DE PROGRAMA

INSTITUTO REGISTRAL Y CATASTRAL DE SAN LUIS POTOSI
GASTO POR CATEGORIA PROGRAMATICA POR DEPENDENCIA
PERIODO (ANUAL)

NO APLICA


MARGARITA GUERRERO ORTIZ
DIRECTORA GENERAL


JANETT ELIZABETH AZUINA MORENO
ENCARGADA DE PROGRAMA


EMMANUEL BLANCO PAREDES
DIRECCION DE FINANZAS

INSTITUTO REGISTRAL Y CATASTRAL DE SAN LUIS POTOSI
PROGRAMAS Y PROYECTOS DE INVERSION
PERIODO (ANUAL)

NO APLICA

MARGARITA GUERRERO ORTIZ
DIRECTORA GENERAL

JANETT ELIZABETH LACRUZ MORENO
ENCARGADA DEL PROGRAMA

EMMANUEL BLANCO PAREDES
DIRECCION DE FINANZAS