

Primera sesión ordinaria de Junta de Gobierno del Ejercicio 2020 del Organismo Operador Paramunicipal Descentralizado de Agua Potable, Alcantarillado y Saneamiento de las Autoridades del Ayuntamiento de Ciudad Fernández, S.L.P., (OOSAPA).

En el Municipio de Ciudad Fernández, el día 31 de enero de 2020, siendo las 09:00 horas, se reunieron los miembros de la Junta de Gobierno del Organismo Operador Paramunicipal Descentralizado de Agua Potable, Alcantarillado y Saneamiento de las Autoridades del Ayuntamiento de Ciudad Fernández, S.L.P., en las Oficinas Administrativas, con domicilio en Teponahuaztle 235, Ciudad Fernández, S.L.P., para llevar a cabo la Primera Reunión ordinaria de Junta de Gobierno, de conformidad por lo dispuesto en el artículo 97 de la Ley de Aguas para el Estado de San Luis Potosí, y los propios del reglamento interno del Organismo, bajo el siguiente orden del día:

ORDEN DEL DÍA

1. Pase de lista de asistencia.
2. Instalación de la sesión.
3. Lectura del acta anterior.
4. Presentación y aprobación de informes trimestrales y transferencias presupuestales.
5. Informe de cambios y variaciones a los indicadores de desempeño.
6. Presentación de dictamen de contraloría interna.
7. Asuntos generales
8. Clausura de la sesión.

Para el desahogo del primer punto del Orden del día, se da inicio a la sesión con el pase de lista a cargo del Director General de OOSAPA, el C. José Gustavo Jasso Navarro, Secretario de la Junta de Gobierno. Encontrándose presentes el C. José Alfredo Pérez Ortiz, Presidente de la Junta de Gobierno; la Lic. Yessica Guadalupe Méndez González, regidor representante de la Comisión de Agua del Honorable Ayuntamiento de Ciudad Fernández, S.L.P. Así como el representante del Consejo Consultivo, como lo son el C. Salomón Benavidez Rodríguez, Presidente del Consejo Consultivo de OOSAPA, Profa., Silvia Flores Rodríguez, Segundo Vocal del Consejo Consultivo de OOSAPA, el Prof. José Arvizu Amador, Tercer Vocal del Consejo Consultivo de OOSAPA, asisten como invitados la C.P. Fabiola Matilde Juárez Cerón, contadora de OOSAPA, M.A.G.P. Juan Pedro Cervantes González, Gerente Administrativo de OOSAPA, L.A. Verónica García Aguilera, Gerente del Área Comercial de OOSAPA y Lic. Norma Gisela Picazo Pérez, Contralora Municipal.

Para el desahogo del segundo punto del Orden del día, el C. José Gustavo Jasso Navarro, Director General de OOSAPA, precisa que en base al pase de lista existe el quórum necesario por lo que pide al Presidente de la Junta de Gobierno, el C. José Alfredo Pérez Ortiz, realice la instalación formal de la Sesión ordinaria, a lo cual el Presidente asiente y enuncia de la siguiente manera. "Siendo las 10:03 horas del día 31 de Enero del año 2020 queda formalmente instalada la Primera sesión ordinaria de Junta de Gobierno y todos los acuerdos que en ella se tomen tendrán validez legal".

J. Jasso

J. A. Pérez Ortiz

S. B. Rodríguez

S. Flores



Para el desahogo del tercer punto del Orden del día, el C. José Gustavo Jasso Navarro, Director General de OOSAPA, pide se dispense la lectura del acta de Junta de Gobierno anterior, la cual fue la No. 10/2019, debido a que esta ya fue leída y firmada por cada uno de los integrantes que asistieron a dicha Reunión.

El punto es sometido a votación de los miembros de la Junta de Gobierno y aprobado por unanimidad.

Para el desahogo del cuarto punto del Orden del día, el C. José Gustavo Jasso Navarro entrega en una carpeta a cada integrante de la Junta de Gobierno los Estados Financieros, correspondientes al cuarto trimestre de 2019 y cede la palabra a la C.P. Fabiola Matilde Juárez Cerón, contadora de OOSAPA, para que de una presentación de los mismos. En dicha presentación, la Contadora de OOSAPA da lectura y explica detalladamente a los asistentes, la información plasmada en la cuenta pública se describen los ingresos y egresos del trimestre y se da a conocer la utilidad del ejercicio.

**ORGANISMO OPERADOR PARAMUNICIPAL DESCENTRALIZADO DE AGUA POTABLE,
ALCANTARILLADO Y SANEAMIENTO DE LAS AUTORIDADES DEL AYUNTAMIENTO DE CIUDAD
FERNANDEZ, S.L.P.**

[Handwritten signatures in blue ink, including the name 'Fabiola Juárez Cerón' and other illegible signatures.]

INGRESOS OCTUBRE-DICIEMBRE 2019

| | Transferencias | | DIFERENCIA | | | TOTAL TRIMESTRE | |
|--|---------------------|---------------|-----------------------|---------------------|-----------------------|-----------------------|-------------------|
| | Presupuestarias | | Oct | Nov | Dic | | |
| Contribuciones de Mejoras por Aportación iniciativa Privada | 112,600.00 | | \$0.00 | \$0.00 | \$0.00 | \$0.00 | \$112,600.00 |
| Derechos por prestación de Servicios de Agua Potable, Drenaje y Alcantarillado | 112,500.00 | | \$0.00 | \$0.00 | \$0.00 | \$0.00 | 112,500.00 |
| a) Contribución del servicio | 391,750.00 | | \$232,026.93 | \$72,175.61 | \$76,567.43 | \$380,769.97 | 10,980.03 |
| Instalación de Toma de Agua | 144,250.00 | \$140,780.82 | \$116,642.30 | \$28,441.62 | \$34,751.31 | \$179,835.23 | 35,585.23 |
| Instalación de Descarga de Derechos de conexión de Toma de Agua | 127,500.00 | \$114,904.45 | \$91,811.30 | \$27,831.34 | \$21,804.52 | \$141,847.38 | 14,147.38 |
| Reconexión | 30,000.00 | | \$5,465.41 | \$2,905.65 | \$0,901.44 | \$18,362.80 | 11,637.20 |
| Baja Temporal | 45,000.00 | | \$170.38 | \$255.56 | \$85.19 | \$511.13 | 44,488.87 |
| Cortada | 45,000.00 | | \$17,937.34 | \$12,551.14 | \$9,924.97 | \$40,413.45 | 4,586.55 |
| b) Tarifa fija (suministro de Doméstico | 52,000.00 | | \$8,459.28 | \$7,826.68 | \$5,676.12 | \$21,962.08 | 30,037.92 |
| Comercial | 50,000.00 | | \$8,312.35 | \$7,079.75 | \$5,529.19 | \$21,521.29 | 28,478.71 |
| Industrial | 1,000.00 | | \$0.00 | \$0.00 | \$0.00 | \$0.00 | 1,000.00 |
| c) Servicio medido | 1,912,328.00 | | \$737,335.27 | \$829,184.49 | \$848,824.48 | \$2,013,324.22 | 100,999.22 |
| Doméstico | 1,861,075.00 | \$151,106.05 | \$635,602.16 | \$534,779.83 | \$578,840.79 | \$1,747,222.58 | 86,147.58 |
| Comercial | 100,000.00 | | \$30,370.67 | \$26,027.12 | \$25,781.01 | \$82,178.80 | 17,821.20 |
| Industrial | 150,000.00 | \$124,183.09 | \$70,385.43 | \$67,036.07 | \$40,847.02 | \$178,368.52 | 28,368.52 |
| Público | 1,250.00 | \$1,080.17 | \$977.01 | \$1,321.67 | \$3,255.64 | \$5,554.32 | 4,304.32 |
| d) Otros | \$16,558.50 | | \$122,086.87 | \$38,002.67 | \$24,471.62 | \$185,559.86 | 330,990.64 |
| Pipes de Agua | 1,500.00 | \$3,000.00 | \$747.34 | \$747.34 | \$1,222.92 | \$2,717.60 | 1,217.60 |
| Venta de medidores | 45,000.00 | \$54,840.00 | \$29,744.53 | \$21,539.46 | \$21,880.73 | \$73,164.72 | 26,164.72 |
| Desazolve de Drenaje | 3,000.00 | | \$1,519.02 | \$413.71 | \$810.39 | \$2,743.12 | 258.88 |
| Cambio de nombre de Usuario | 750.00 | | \$284.32 | \$142.18 | \$248.78 | \$875.28 | 74.74 |
| Cobro de Fraccionadoras | 460,600.00 | -\$651,752.01 | \$88,078.58 | \$15,500.00 | \$0.00 | \$103,576.58 | 357,223.94 |
| Carta de Factibilidad | 2,500.00 | | \$308.70 | \$308.70 | \$0.00 | \$817.40 | 1,882.60 |
| Duplicado de Recibo | 250.00 | | \$0.00 | \$0.00 | \$0.00 | \$0.00 | 250.00 |
| Constancias Diversas (No adecuado, Historial cons., Etc) | 250.00 | | \$170.40 | \$42.00 | \$0.00 | \$213.00 | 37.00 |
| Carta de Hermeticidad | 2,500.00 | | \$1,294.80 | \$308.70 | \$308.70 | \$1,852.20 | 647.00 |
| e) Tarifa para conservación y mantenimiento de la red | 323,750.00 | | \$118,847.91 | \$93,752.20 | \$108,428.10 | \$319,028.21 | 4,721.79 |
| Material de Romería | 43,750.00 | \$17,880.35 | \$14,410.87 | \$9,525.88 | \$10,886.24 | \$34,831.66 | 8,918.01 |
| Cobro de Mano de OTRA | 25,000.00 | \$2,963.48 | \$6,437.13 | \$2,391.83 | \$8,848.61 | \$17,675.37 | 7,324.63 |
| Reposición de Pavimento | 2,500.00 | | \$1,349.48 | \$266.78 | \$129.33 | \$1,745.59 | 754.41 |
| Mantenimiento de Alcantarillado y drenaje | 252,500.00 | \$17,366.15 | \$96,650.43 | \$81,567.91 | \$98,558.92 | \$284,775.28 | 12,275.28 |
| f) Drenaje | 195,500.00 | | \$73,112.84 | \$59,683.61 | \$67,224.97 | \$200,021.42 | 4,521.42 |
| Derechos de Conexión de Alcantarillado Y Drenaje | 27,500.00 | | \$8,676.80 | \$5,280.13 | \$9,508.79 | \$23,485.52 | 4,015.48 |
| Saneamiento | 168,000.00 | \$13,010.50 | \$64,436.24 | \$54,403.48 | \$57,696.18 | \$176,537.90 | 8,537.90 |
| Recargos Moratorios | 90,000.00 | \$654.95 | \$18,681.14 | \$16,973.88 | \$17,013.88 | \$52,669.00 | 2,669.00 |
| Reintegros | 2,500.00 | | \$650.00 | \$1,300.00 | \$650.00 | \$2,600.00 | 100.00 |
| Reintegros y Reembolsos | 2,500.00 | -\$20.50 | \$650.00 | \$1,300.00 | \$650.00 | \$2,600.00 | 100.00 |
| Otros Ingresos, Otros Ingresos y Beneficios Varios | | | | | | | |
| Otros ingresos | 20.50 | \$20.50 | \$0.00 | \$0.00 | \$0.00 | \$0.00 | 20.50 |
| Convenios | 50,000.00 | | \$0.00 | \$0.00 | \$100,402.00 | \$100,402.00 | 50,402.00 |
| PRODDER | 37,500.00 | 100,402.00 | \$0.00 | \$0.00 | \$100,402.00 | \$100,402.00 | 62,902.00 |
| Programa Municipal | 12,500.00 | 100,402.00 | | | | | |
| TOTAL | 3,608,875.50 | | \$1,311,199.04 | \$919,880.04 | \$1,045,258.58 | \$3,276,337.66 | 330,537.84 |
| | | -\$752,204.51 | | | | | |
| | | \$752,204.51 | | | | | |

Handwritten signature

Handwritten signature

Handwritten signature

Handwritten signature

Handwritten signature


| INGRESOS | RECAUDADO | PRESUPUESTADO |
|-----------|--------------|---------------|
| OCTUBRE | 1,311,199.51 | 1,202,298.66 |
| NOVIEMBRE | 919,880.09 | 1,202,298.66 |
| DICIEMBRE | 1,045,258.96 | 1,202,298.68 |

INGRESOS OCT-DIC 2019



| INGRESOS | ENE-DIC 2019 |
|---------------|---------------|
| PRESUPUESTADO | 17,199,805.59 |
| RECAUDADO | 15,614,209.24 |

INGRESOS ENE-DIC 2019



[Handwritten signatures and notes in blue ink, including a large signature and a smaller one below it.]

EGRESOS OCTUBRE - DICIEMBRE 2019

| | Presupuesto | | | | | | |
|---|----------------|----------------|--------------|--------------|----------------|----------------|---------------|
| | Trimestral | Transferencias | Octubre | Noviembre | Diciembre | | |
| 7000 SERVICIOS PERSONALES | \$2,846,076.00 | | \$700,638.75 | \$687,007.28 | \$1,726,842.11 | \$3,123,689.14 | -\$278,619.14 |
| 7100 REMUNERACIONES AL | \$1,282,500.00 | | \$631,480.98 | \$609,286.66 | \$626,880.66 | \$1,667,647.28 | -\$286,147.28 |
| 7101 Sueldos base al personal permanente | \$1,282,500.00 | \$1,037,786.04 | \$531,480.98 | \$509,285.66 | \$520,880.65 | \$1,587,847.29 | \$285,147.29 |
| 7200 REMUNERACIONES AL PERSONAL DE CARÁCTER | \$37,600.00 | | \$18,700.00 | \$12,000.00 | \$12,300.00 | \$37,900.00 | -\$400.00 |
| 7201 Sueldos base al personal eventual | \$37,600.00 | -\$37,900.01 | \$18,700.00 | \$12,000.00 | \$12,300.00 | \$37,900.00 | -\$400.00 |
| 7300 REMUNERACIONES ADICIONALES Y ESPECIALES | \$873,001.00 | | \$24,244.21 | \$26,805.60 | \$661,460.66 | \$906,208.27 | -\$33,207.27 |
| 7301 Prima Vacacional | \$36,750.00 | -\$20,351.67 | \$6,400.68 | \$17,800.00 | \$27,777.68 | \$40,544.36 | \$3,794.36 |
| 7303 Gratificación de Fin de Año | \$785,500.00 | \$88,989.15 | \$12,080.40 | \$0.00 | \$631,807.80 | \$843,888.20 | -\$58,388.20 |
| 7301 Horas extraordinarias | \$20,000.00 | \$20,216.62 | \$3,063.13 | \$4,087.50 | \$3,825.08 | \$10,775.71 | \$9,225.29 |
| 7341 Compensaciones | \$30,750.00 | -\$65,000.00 | \$3,000.00 | \$5,000.00 | \$3,000.00 | \$11,000.00 | \$6,750.00 |
| 7400 SEGURIDAD SOCIAL | \$245,426.60 | | \$31,892.89 | \$93,867.76 | \$30,975.91 | \$166,536.58 | \$88,588.42 |
| 7401 Aportaciones Cuotas IMSS | \$19,875.00 | | \$77,882.89 | \$77,880.72 | \$77,880.89 | \$83,038.50 | \$50,838.50 |
| 7403 Aportaciones Seguro Cesante en Edad Avanzada y Vejez | \$27,500.00 | | \$0.00 | \$16,289.48 | \$0.00 | \$16,289.48 | \$1,230.52 |
| 7401 Aportaciones a fondos de vivienda | \$47,500.00 | -\$16,000.00 | \$0.00 | \$25,874.63 | \$0.00 | \$25,874.63 | \$21,675.37 |
| 7401 Aportaciones al sistema para el retiro | \$27,500.00 | \$8,000.00 | \$0.00 | \$1,328.85 | \$0.00 | \$1,328.85 | \$1,100.00 |
| 7442 Servicio Médico | \$6,750.00 | \$29,000.00 | \$4,000.00 | \$1,798.00 | \$3,283.02 | \$21,076.02 | -\$1,326.02 |
| 7500 OTRAS PRESTACIONES SOCIALES Y ECONÓMICAS | \$105,000.00 | | \$33,000.00 | \$0.00 | \$0.00 | \$33,000.00 | \$72,000.00 |
| 7503 Pago de Liquidaciones | \$125,000.00 | | \$33,000.00 | \$0.00 | \$0.00 | \$33,000.00 | \$72,000.00 |
| 7700 PAGO DE ESTÍMULOS A SERVIDORES PÚBLICOS | \$301,950.00 | | \$66,621.67 | \$61,656.34 | \$294,724.99 | \$422,297.02 | -\$120,347.02 |
| 7702 Bono de Puntualidad | \$88,300.00 | -\$5,700.00 | \$0.00 | \$0.00 | \$66,300.00 | \$66,300.00 | \$0.00 |
| 7706 Despesas | \$46,900.00 | -\$4,400.00 | \$0.00 | \$0.00 | \$34,348.67 | \$34,348.67 | \$12,550.33 |
| 7714 Devolución de IGR por Salarios | \$68,750.00 | \$212,910.17 | \$19,270.90 | \$53,985.06 | \$80,774.55 | \$299,980.51 | \$143,230.51 |
| 7715 Devolución de IMSS | \$32,000.00 | -\$43,455.00 | \$7,500.77 | \$7,065.28 | \$7,300.77 | \$21,666.62 | \$10,333.18 |

Continúa la C.P. Fabiola Matilde Juárez Cerón, contadora de OOSAPA, menciona que se realizaron Transferencias Presupuestales del Cuarto Trimestre sin afectar el presupuesto autorizado para el ejercicio fiscal 2019, estas se efectuaron ya que había necesidades en ciertas partidas y se tuvo que traspasar saldo.

| | | | | | | | | |
|------|--|--------------|--------------|-------------|--------------|-------------|--------------|--------------|
| 2000 | MATERIALES Y SUMINISTROS | \$523,327.92 | | \$66,968.26 | \$198,973.48 | \$89,110.24 | \$286,051.99 | \$287,276.94 |
| 2100 | MATERIALES DE | \$62,600.00 | | \$2,860.36 | \$3,482.63 | \$4,660.89 | \$21,912.87 | \$41,216.13 |
| 211 | Materiales, útiles y equipos menores de oficina | \$75,000.00 | -\$28,771.00 | \$90.52 | \$82.59 | \$10,899.91 | \$11,398.42 | \$1,883.58 |
| 2111 | Materiales, útiles y equipos menores de tecnologías de la información y comunicaciones | \$17,500.00 | | \$2,701.04 | \$2,066.11 | \$1,472.41 | \$6,291.56 | \$1,200.44 |
| 2151 | Material impreso e información digital | \$12,500.00 | -\$5,000.00 | \$0.00 | \$467.00 | \$1,650.00 | \$2,117.00 | \$1,303.00 |
| 2161 | Material de limpieza | \$7,500.00 | | \$08.79 | \$684.83 | \$635.27 | \$1,438.89 | \$1,091.17 |
| 2200 | ALIMENTOS Y UTENSILIOS | \$24,260.00 | | \$2,104.81 | \$1,091.00 | \$16,461.80 | \$18,667.21 | \$6,582.79 |
| 221 | Productos alimenticios para personas | \$20,000.00 | -\$30,000.00 | \$2,104.91 | \$1,091.00 | \$10,812.07 | \$14,007.98 | \$5,972.02 |
| 2231 | Utensilios para el servicio de alimentación | \$3,750.00 | | \$0.00 | \$0.00 | \$4,839.23 | \$4,839.23 | -\$889.23 |
| 2262 | Compra de Agua en Bloque | \$500.00 | -\$500.00 | \$0.00 | \$0.00 | \$0.00 | \$0.00 | \$500.00 |
| 2400 | MATERIALES Y ARTICULOS DE CONSTRUCCIÓN Y DE | \$306,469.08 | | \$42,876.77 | \$100,231.89 | \$31,073.87 | \$174,184.64 | \$131,274.36 |
| 2411 | Productos minerales no metálicos | \$2105.00 | -\$494134 | \$3,679.33 | \$0.00 | \$1,000.00 | \$4,078.33 | \$1,148.87 |
| 2421 | Cemento y productos de concreto | \$34,500.00 | -\$83,000.00 | \$2,734.14 | \$4,215.61 | \$0.00 | \$6,938.75 | \$27,962.25 |
| 2431 | Cel, yeso y productos de yeso | \$1500.00 | -\$4,999.78 | \$0.00 | \$0.00 | \$0.00 | \$0.00 | \$1500.00 |
| 2441 | Madera y productos de madera | \$294.00 | -\$1,000.00 | \$0.00 | \$0.00 | \$0.00 | \$0.00 | \$84.00 |
| 2461 | Material eléctrico y electrónico | \$2,300.00 | -\$5,000.00 | \$380.92 | \$208.26 | \$388.73 | \$670.38 | \$1,629.87 |
| 2471 | Artículos metálicos para la construcción | \$8,750.00 | -\$29,845.00 | \$0.00 | \$0.00 | \$0.00 | \$0.00 | \$8,750.00 |
| 2481 | Materiales complementarios | \$8,750.00 | -\$11,227.07 | \$188.34 | \$0.00 | \$0.00 | \$188.34 | \$8,418.88 |
| 2481 | Otros materiales y artículos de construcción y reparación | \$3,750.00 | -\$11,999.97 | \$0.00 | \$0.00 | \$0.00 | \$0.00 | \$3,750.00 |
| 2492 | Material de Plomería | \$18,750.00 | \$36,000.00 | \$2,206.84 | \$49,848.80 | \$22,356.24 | \$73,914.76 | \$76,236.82 |
| 2495 | Material de Sistema de Drenaje | \$82,500.00 | | \$0.00 | \$1,983.11 | \$7,280.00 | \$25,243.11 | \$39,256.88 |
| 2496 | Material de Sistema de Medicion | \$12,500.00 | \$10,000.00 | \$33,900.00 | \$31,000.00 | \$0.00 | \$64,900.00 | -\$12,000.00 |
| 2600 | PRODUCTOS QUIMICOS, FARMACEUTICOS Y DE LABORATORIO | \$22,212.50 | | \$1,431.06 | \$4,831.91 | \$9,929.77 | \$16,282.74 | \$9,919.78 |
| 2631 | Medicinas y productos farmacéuticos | \$10,000.00 | -\$20,000.00 | \$1,491.06 | \$1,950.91 | \$2,462.77 | \$5,274.74 | \$4,725.26 |
| 2661 | Fibras sintéticas, heles, plásticos y derivados | \$9,882.50 | -\$4,850.00 | \$0.00 | \$3,581.00 | \$7,437.00 | \$1108.00 | -\$1,355.00 |
| 2682 | Cloración | \$2,550.00 | -\$2,550.00 | \$0.00 | \$0.00 | \$0.00 | \$0.00 | \$2,550.00 |
| 2800 | COMBUSTIBLES, LUBRICANTES Y ADITIVOS | \$47,606.80 | | \$11,222.90 | \$20,566.92 | \$4,081.15 | \$45,869.37 | \$1,730.63 |
| 281 | Combustibles, lubricantes y aditivos | \$47,606.80 | -\$4,800.00 | \$11,222.90 | \$20,566.92 | \$4,081.15 | \$45,869.37 | \$1,730.63 |
| 2700 | VESTUARIO, BLANCOS, PRENDAS DE PROTECCIÓN Y | \$39,781.42 | | \$6,028.87 | \$0.00 | \$389.86 | \$6,417.83 | \$34,363.89 |
| 271 | Vestuario y uniformas | \$18,031.42 | -\$24,874.31 | \$0.00 | \$0.00 | \$0.00 | \$0.00 | \$18,031.42 |
| 2721 | Prendas de seguridad y protección personal | \$21,750.00 | \$6,000.00 | \$6,028.87 | \$0.00 | \$389.86 | \$6,417.83 | \$16,232.47 |
| 2900 | HERRAMIENTAS, REFACCIONES Y ACCESORIOS MENORES | \$21,626.09 | | \$331.90 | \$978.22 | \$3,536.50 | \$4,436.62 | \$17,888.38 |
| 291 | Herramientas menores | \$7,275.00 | -\$4,000.00 | \$0.00 | \$166.43 | \$3,448.28 | \$3,604.71 | \$3,670.29 |
| 2921 | Refacciones y accesorios menores | \$1,000.00 | -\$2,000.00 | \$0.00 | \$0.00 | \$0.00 | \$0.00 | \$1,000.00 |
| 2961 | Refacciones y accesorios menores de equipo de transporte | \$12,000.00 | \$7,000.00 | \$331.88 | \$478.79 | \$487.22 | \$10191 | \$11,881.08 |
| 2981 | Refacciones y accesorios menores de maquinaria y otros equipos | \$1,250.00 | | \$0.00 | \$0.00 | \$0.00 | \$0.00 | \$1,250.00 |

Cofreuz
Adrian Barrios

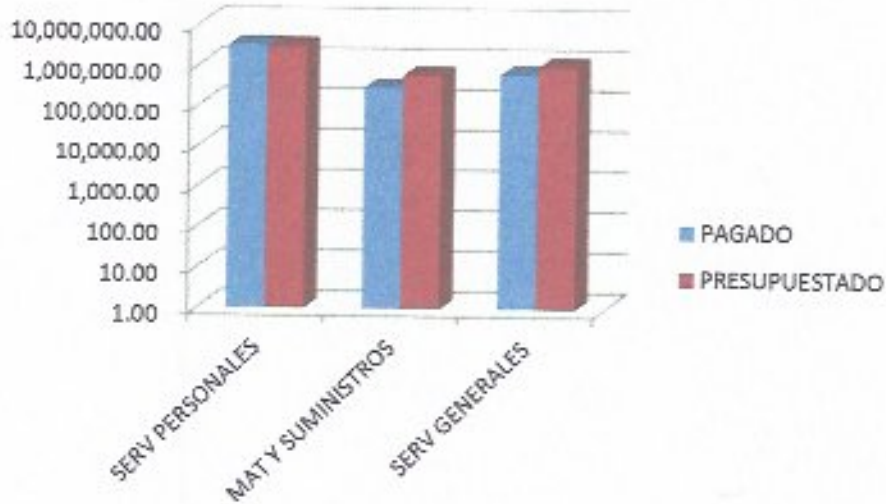
| | | | | | | | |
|---|----------------------|---------------|----------------------|---------------------|---------------------|----------------------|----------------------|
| 3000 SERVICIOS GENERALES | \$ 994,061.37 | | \$ 996,246.48 | \$ 95,369.58 | \$ 95,786.89 | \$ 95,277.75 | \$ 377,883.82 |
| 3100 SERVICIOS BÁSICOS | \$ 270,869.80 | | \$ 18,732.36 | \$ 85,895.53 | \$ 85,867.84 | \$ 14,495.53 | -\$ 43,486.53 |
| 3111 Energía eléctrica | \$ 8,257.00 | -\$ 2,000.00 | \$ 12,470.72 | \$ 5,251.73 | \$ 6,743.91 | \$ 24,499.36 | \$ 8,215.36 |
| 3114 Energía Eléctrica Pobre | \$ 249,999.00 | \$ 100,457.87 | \$ 248,616.62 | \$ 94,788.20 | \$ 62,679.09 | \$ 272,906.10 | \$ 22,907.10 |
| 3141 Telefonía tradicional | \$ 3,750.00 | \$ 500.25 | \$ 2,653.27 | \$ 707.76 | \$ 1,248.77 | \$ 3,309.30 | \$ 440.70 |
| 3101 Telefonía celular | \$ 889.00 | \$ 0,000.25 | \$ 3,031.26 | \$ 4,367.84 | \$ 4,999.58 | \$ 4,410.77 | -\$ 11,417.77 |
| 3200 SERVICIOS DE ARRENDAMIENTO | \$ 2,500.00 | | \$ 0.00 | \$ 0.00 | \$ 2,688.00 | \$ 2,688.00 | -\$ 80.00 |
| 3201 Arrendamiento de mobiliario y equipo de administración, educación y | \$ 2,500.00 | | \$ 0.00 | \$ 0.00 | \$ 2,688.00 | \$ 2,688.00 | -\$ 80.00 |
| 3300 SERVICIOS PROFESIONALES, CIENTÍFICOS, TÉCNICOS Y OTROS SERVICIOS | \$ 33,645.29 | | \$ 0,487.54 | \$ 29,522.89 | \$ 0,375.00 | \$ 44,895.51 | -\$ 10,870.22 |
| 3311 Servicios legales, de contabilidad, auditoría y relacionados | \$ 5,000.00 | \$ 1,600.29 | \$ 3,000.00 | \$ 5,000.00 | \$ 9,000.00 | \$ 32,000.00 | \$ 0,000.00 |
| 3321 Servicios de diseño, arquitectura, ingeniería y actividades afines | \$ 85.79 | -\$ 31,852.29 | \$ 0.00 | \$ 0.00 | \$ 0.00 | \$ 0.00 | \$ 185.29 |
| 3333 Servicios en tecnologías de la información | \$ 5,000.00 | \$ 1,000.00 | \$ 2,87.54 | \$ 2,87.54 | \$ 4,375.08 | \$ 6,750.16 | \$ 5,249.84 |
| 3361 Servicios de apoyo administrativo | | -\$ 1,000.00 | | | | | |
| 3382 Análisis de Agua Potable | \$ 3,750.00 | \$ 1,000.00 | \$ 0.00 | \$ 2,035.35 | \$ 0.00 | \$ 2,035.35 | \$ 124.65 |
| 3400 SERVICIOS FINANCIEROS, BANCARIOS Y COMERCIALES | \$ 7,499.89 | | \$ 1,889.80 | \$ 1,695.99 | \$ 1,194.09 | \$ 4,699.79 | \$ 2,799.81 |
| 3411 Servicios financieros y bancarios | \$ 6,749.00 | | \$ 1,989.80 | \$ 1,607.00 | \$ 1,194.00 | \$ 4,185.00 | \$ 1,433.00 |
| 3471 Títulos y transacciones | \$ 1,250.00 | -\$ 8,000.00 | \$ 0.00 | \$ 219.00 | \$ 0.00 | \$ 219.00 | \$ 1,036.81 |
| 3500 SERVICIOS DE INSTALACION, REPARACIÓN, | \$ 188,048.08 | | \$ 47,176.84 | \$ 1,893.45 | \$ 650.00 | \$ 46,720.29 | \$ 110,327.79 |
| 3501 Instalación y reparación y mantenimiento | \$ 8,025.00 | \$ 300.00 | \$ 3,500.00 | \$ 0.00 | \$ 0.00 | \$ 7,800.00 | \$ 5,775.00 |
| 3501 Reparación y mantenimiento de equipo de transporte | \$ 40,000.00 | \$ 30,000.00 | \$ 3,325.46 | \$ 1,080.45 | \$ 0.00 | \$ 5,009.63 | \$ 38,000.37 |
| 3573 Mantenimiento y Conservación de Equipo Eléctrico mecánico | \$ 86,700.00 | -\$ 41,776.97 | \$ 40,750.88 | \$ 0.00 | \$ 0.00 | \$ 40,750.88 | \$ 56,472.42 |
| 3581 Servicios de jardinería y fumigación | \$ 10,000.00 | -\$ 10,000.00 | \$ 0.00 | \$ 0.00 | \$ 0.00 | \$ 0.00 | \$ 10,000.00 |
| 3600 SERVICIOS DE COMUNICACIÓN SOCIAL Y | \$ 85,000.00 | | \$ 7,285.09 | \$ 2,759.80 | \$ 22,057.39 | \$ 32,092.39 | \$ 52,997.91 |
| 3611 Difusión por radio, televisión y otros medios de masas por otros programas y | \$ 45,000.00 | | \$ 4,505.00 | \$ 2,750.00 | \$ 2,750.00 | \$ 10,095.00 | \$ 34,065.00 |
| 3602 Difusión y Cultura del Pago del Agua | \$ 40,000.00 | | \$ 2,780.00 | \$ 0.00 | \$ 19,307.39 | \$ 22,097.39 | \$ 18,932.91 |
| 3700 SERVICIOS DE TRASLADOS Y VIÁTICOS | \$ 80,000.00 | | \$ 1,443.84 | \$ 7,499.89 | \$ 88.38 | \$ 9,038.51 | \$ 5,149.149 |
| 3701 Otros servicios de traslado y hospedaje | \$ 80,000.00 | | \$ 1,443.84 | \$ 7,499.89 | \$ 88.38 | \$ 9,038.51 | \$ 5,910.149 |
| 3701 Gastos de representación | \$ 500.00 | -\$ 500.00 | \$ 0.00 | \$ 0.00 | \$ 0.00 | \$ 0.00 | \$ 600.00 |
| 3800 OTROS SERVICIOS GENERALES | \$ 273,869.80 | | \$ 127,691.28 | \$ 15,836.83 | \$ 15,838.58 | \$ 159,565.73 | \$ 146,834.27 |
| 3811 Servicios funerarios y de cementerios | \$ 7,700.00 | \$ 700.00 | \$ 0.00 | \$ 431.03 | \$ 887.07 | \$ 1,293.10 | \$ 1,408.56 |
| 3825 Troncos y Carga de Placas de Vehículos Oficiales | \$ 5,001.00 | \$ 200.00 | \$ 0.00 | \$ 600.00 | \$ 0.00 | \$ 600.00 | \$ 4,801.00 |
| 3828 Troncos Legales ante Comisión Nacional del Agua | \$ 2,499.00 | | \$ 0.00 | \$ 0.00 | \$ 0.00 | \$ 0.00 | \$ 2,499.00 |
| 3871 Derechos de Agua Comisión Nacional Del Agua | \$ 37,900.00 | \$ 60,000.00 | \$ 10,024.00 | \$ 0.00 | \$ 0.00 | \$ 10,024.00 | \$ 5,076.00 |
| 3881 Impuesto Sobre Nóminas | \$ 37,500.00 | \$ 66,771.00 | \$ 5,840.00 | \$ 5,349.00 | \$ 5,076.00 | \$ 45,985.00 | -\$ 68,085.00 |
| 3883 Otros Gastos | \$ 500.00 | | \$ 0.00 | \$ 0.00 | \$ 0.43 | \$ 0.43 | \$ 400.57 |
| 3885 Planes y Estudios de Aguas Residuales | \$ 87,500.00 | -\$ 58,000.00 | \$ 80,803.20 | \$ 0.00 | \$ 0.00 | \$ 80,803.20 | \$ 101,896.80 |

Yaguas
 Edilicio Luis Dávila

| | | | | | | | |
|---|----------------------|---------------|----------------|----------------|----------------|----------------|----------------------|
| 5000 BIENES MUEBLES, INMUEBLES E INTANGIBLES | \$ 227,628.07 | | \$ 0.00 | \$ 0.00 | \$ 0.00 | \$ 0.00 | \$ 227,628.07 |
| 5100 MOBILIARIO Y EQUIPO DE ADMINISTRACIÓN | \$ 57,501.00 | | \$ 0.00 | \$ 0.00 | \$ 0.00 | \$ 0.00 | \$ 57,501.00 |
| 5101 Muebles de oficina y estanterías | \$ 3,750.00 | \$ 5,000.00 | \$ 0.00 | \$ 0.00 | \$ 0.00 | \$ 0.00 | \$ 3,750.00 |
| 5102 Equipo de cómputo y de tecnología de la información | \$ 50,001.00 | \$ 58,000.00 | \$ 0.00 | \$ 0.00 | \$ 0.00 | \$ 0.00 | \$ 50,001.00 |
| 5103 Otros ino bilarios y equipo | \$ 3,750.00 | \$ 5,000.00 | \$ 0.00 | \$ 0.00 | \$ 0.00 | \$ 0.00 | \$ 3,750.00 |
| 5200 MOBILIARIO Y EQUIPO DE EDUCACIONAL | \$ 3,750.00 | | \$ 0.00 | \$ 0.00 | \$ 0.00 | \$ 0.00 | \$ 3,750.00 |
| 5201 Cámaras fotográficas y de video | \$ 3,750.00 | \$ 5,000.00 | \$ 0.00 | \$ 0.00 | \$ 0.00 | \$ 0.00 | \$ 3,750.00 |
| 5400 VEHÍCULOS Y EQUIPO DE TRANSPORTE | \$ 166,250.00 | | \$ 0.00 | \$ 0.00 | \$ 0.00 | \$ 0.00 | \$ 166,250.00 |
| 5401 Vehículos y Equipo de transporte | \$ 93,700.00 | \$ 108,000.00 | \$ 0.00 | \$ 0.00 | \$ 0.00 | \$ 0.00 | \$ 93,700.00 |
| 5402 Otros equipos de transporte | \$ 72,550.00 | \$ 58,000.00 | \$ 0.00 | \$ 0.00 | \$ 0.00 | \$ 0.00 | \$ 72,550.00 |
| 5601 Maquinaria y equipo industrial | \$ 2,499.00 | \$ 0,000.00 | \$ 0.00 | \$ 0.00 | \$ 0.00 | \$ 0.00 | \$ 2,499.00 |
| 5602 Isopara de generación eléctrica | \$ 5,249.00 | \$ 25,000.00 | \$ 0.00 | \$ 0.00 | \$ 0.00 | \$ 0.00 | \$ 5,249.00 |
| 5603 Herramientas y máquinas | \$ 125.00 | \$ 5,000.00 | \$ 0.00 | \$ 0.00 | \$ 0.00 | \$ 0.00 | \$ 125.00 |
| 5604 Otros equipos | \$ 20,001.00 | \$ 80,000.00 | \$ 0.00 | \$ 0.00 | \$ 0.00 | \$ 0.00 | \$ 20,001.00 |
| 5900 ACTIVOS INTANGIBLES | \$ 28,077.07 | | \$ 0.00 | \$ 0.00 | \$ 0.00 | \$ 0.00 | \$ 28,077.07 |
| 5901 Software | \$ 28,077.07 | \$ 44,872.03 | \$ 0.00 | \$ 0.00 | \$ 0.00 | \$ 0.00 | \$ 28,077.07 |
| 6000 INVERSIÓN PÚBLICA | \$ 448,979.24 | | \$ 0.00 | \$ 0.00 | \$ 0.00 | \$ 0.00 | \$ 448,979.24 |
| 6200 OBRA PÚBLICA EN BIENES PROPIOS | \$ 0.00 | | \$ 0.00 | \$ 0.00 | \$ 0.00 | \$ 0.00 | \$ 0.00 |
| 6201 División de terrenos y construcción de obras de urbanización | \$ 448,979.24 | \$ 448,979.24 | \$ 0.00 | \$ 0.00 | \$ 0.00 | \$ 0.00 | \$ 448,979.24 |
| 9000 DEUDA PÚBLICA | \$ 38,915.27 | | \$ 0.00 | \$ 0.00 | \$ 0.00 | \$ 0.00 | \$ 38,915.27 |
| 9000 ADEUDOS DE EJERCICIOS FISCALES ANTERIORES (ADEFAS) | \$ 38,915.27 | | \$ 0.00 | \$ 0.00 | \$ 0.00 | \$ 0.00 | \$ 0.00 |
| 9001 ADEUDOS | \$ 38,915.27 | \$ 38,915.27 | \$ 0.00 | \$ 0.00 | \$ 0.00 | \$ 0.00 | \$ 38,915.27 |

TRASPASOS \$1,650,388.77
TRASPASOS -\$1,650,388.77

Handwritten signatures and notes on the right margin, including the name 'Cecilia Rosales' written vertically.



PRESUPUESTO 2019

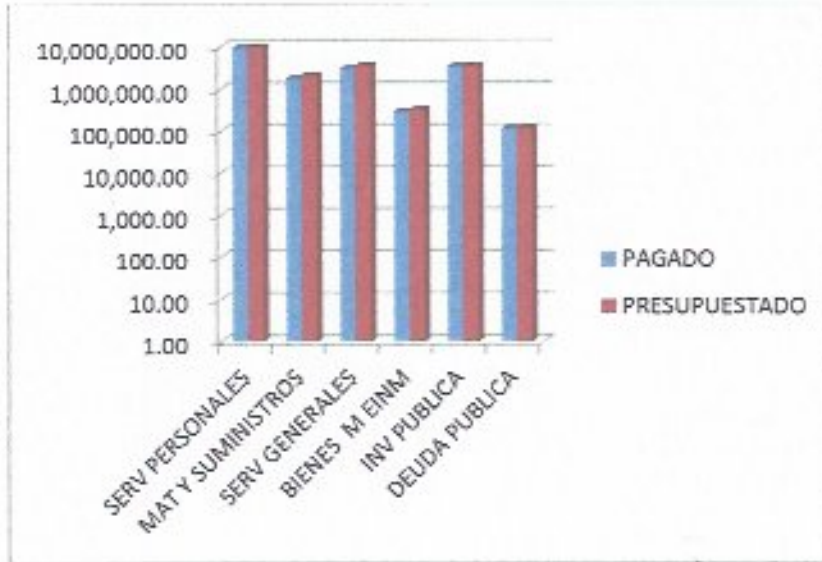
| EGRESOS | PAGADO | PRESUPUESTADO |
|-------------------|----------------------|----------------------|
| SERV PERSONALES | 9,429,292.11 | 9,845,670.86 |
| MAT Y SUMINISTROS | 1,760,876.73 | 2,080,944.53 |
| SERV GENERALES | 2,967,925.09 | 3,487,651.95 |
| BIENES M E INM | 289,718.38 | 316,127.17 |
| INV PUBLICA | 3,345,628.90 | 3,345,629.94 |
| DEUDA PUBLICA | 111,084.73 | 111,084.73 |
| | 17,904,525.94 | 19,187,109.18 |

Figueroa

[Handwritten signature]

[Handwritten signature]

[Handwritten signature]



*Presupuesto
5 mil
4 mil*

ESTADO DE ACTIVIDADES

| | PERIODO | % | ACUMULADO | % |
|--|-------------------------|-----------------|--------------------------|---------------|
| | 1/oct al 31/dic/2019 | | 01/ene al 31/dic/2019 | |
| INGRESOS Y OTROS BENEFICIOS | | | | |
| INGRESOS DE GESTIÓN | \$ 3,175,934.76 ¢ | 96.93 % | \$ 13,542,831.92 ¢ | 86.73 % |
| CONTRIBUCIONES DE MEJORAS | \$ 0.00 ¢ | 0.00 % | \$ 314,274.00 ¢ | 2.01 % |
| DERECHOS | \$ 3,173,334.76 ¢ | 96.85 % | \$ 13,219,105.54 ¢ | 84.66 % |
| PRODUCTOS | \$ 0.00 ¢ | 0.00 % | \$ 1,402.77 ¢ | 0.00 % |
| APROVECHAMIENTOS | \$ 2,600.00 ¢ | 0.07 % | \$ 8,049.51 ¢ | 0.05 % |
| PARTICIPACIONES, APORTACIONES, CONVENIOS, INCENTIVOS | \$ 100,402.00 ¢ | 3.06 % | \$ 2,071,355.78 ¢ | 13.26 % |
| PARTICIPACIONES, APORTACIONES, CONVENIOS, INCENTIVOS DERIVADOS DE LA COLABORACIÓN FISCAL Y FONDOS DISTINTOS DE CONVENIOS | \$ 100,402.00 ¢ | 3.06 % | \$ 2,071,355.78 ¢ | 13.26 % |
| OTROS INGRESOS Y BENEFICIOS | \$ 0.90 ¢ | 0.00 % | \$ 2154 ¢ | 0.00 % |
| OTROS INGRESOS Y BENEFICIOS VARIOS | \$ 0.90 ¢ | 0.00 % | \$ 2154 ¢ | 0.00 % |
| OTROS INGRESOS Y BENEFICIOS VARIOS | \$ 0.90 ¢ | 0.00 % | \$ 2154 ¢ | 0.00 % |
| Total de Ingresos | \$3,276,337.66 ¢ | 100.00 % | \$15,614,209.24 ¢ | 100.00 |
| GASTOS Y OTRAS PÉRDIDAS | | | | |
| GASTOS DE FUNCIONAMIENTO | \$ 4,217,653.98 ¢ | 128.73 % | \$ 14,509,412.21 ¢ | 92.92 % |
| SERVICIOS PERSONALES | \$ 3,203,621.68 ¢ | 97.78 % | \$ 9,509,324.83 ¢ | 60.90 % |
| MATERIALES Y SUMINISTROS | \$ 355,141.55 ¢ | 10.87 % | \$ 1,990,543.54 ¢ | 12.74 % |
| SERVICIOS GENERALES | \$ 657,890.75 ¢ | 20.08 % | \$ 3,009,544.02 ¢ | 19.27 % |
| TRANSFERENCIAS, ASIGNACIONES, SUBSIDIOS Y OTRAS AYUDAS | \$ 0.00 ¢ | 0.00 % | \$ 0.00 ¢ | 0.00 % |
| PARTICIPACIONES Y APORTACIONES | \$ 0.00 ¢ | 0.00 % | \$ 0.00 ¢ | 0.00 % |
| INTERESES, COMISIONES Y OTROS GASTOS DE LA DEUDA PÚBLICA | \$ 0.00 ¢ | 0.00 % | \$ 0.00 ¢ | 0.00 % |
| OTROS GASTOS Y PÉRDIDAS EXTRAORDINARIAS | \$ 52,198.52 ¢ | 1.59 % | \$ 198,249.16 ¢ | 1.19 % |
| ESTIMACIONES, DEPRECIACIONES, DETERIOROS, OBSOLESCENCIA Y AMORTIZACIONES | \$ 52,198.52 ¢ | 1.59 % | \$ 198,249.16 ¢ | 1.19 % |
| INVERSIÓN PÚBLICA | \$ 0.00 ¢ | 0.00 % | \$ 3,345,628.90 ¢ | 21.42 % |
| INVERSIÓN PÚBLICA NO CAPITALIZABLE | \$ 0.00 ¢ | 0.00 % | \$ 3,345,628.90 ¢ | 21.42 % |
| Total de Gastos y otras Perdidas | \$4,269,820.50 ¢ | 130.32 % | \$18,041,290.27 ¢ | 115.54 |
| Ahorro / Desahorro Neto del Ejercicio | -\$993,482.84 ¢ | -30.32 % | -\$2,427,081.03 ¢ | -15.54 |
| MAS DEPRECIACIONES | \$ 52,166.52 | | \$ 186,249.16 | |
| MAS UTILIDADES EJ ANTER | | | \$ 2,768,293.96 | |
| | | | \$ 527,462.09 | |
| Ahorro / Desahorro Neto del Ejercicio | | | | |

Una vez analizados los Estados Financieros correspondientes al Cuarto Trimestre de 2019, por los integrantes de la Junta de Gobierno, el punto es sometido a votación de los miembros de la Junta de Gobierno y aprobado por unanimidad.

Para el desahogo del quinto punto del Orden del día, continua el C. José Gustavo Jasso Navarro, quien hace referencia a la instrucción por parte de la Comisión Estatal del Agua de presentar ante la Junta de Gobierno los Indicadores de Gestión y que atendiendo a la propuesta de la Lic. Norma Gisela Picazo Pérez quien propuso en la reunión con número 05/2019 presentar el comparativo de los 3 últimos trimestres de los indicadores de gestión con la finalidad de conocer el comportamiento que presentan en cada trimestre, para lo cual cede al M.A.G.P. Juan Pedro Cervantes González, Gerente Administrativo de OOSAPA quien procede a entregar una carpeta a cada miembro de la Junta de Gobierno para posteriormente dar lectura a dichos Indicadores. (ANEXO 1).

Toma la palabra la L.A Verónica García Aguilera quien da lectura a los indicadores del área comercial quien manifiesta que se están tomando acciones con la finalidad de disminuir la cartera vencida y verificando que los medidores instalados se encuentren en óptimas condiciones con la finalidad de que el cobro a los usuarios sea lo más exacta posible; en tanto se busca que la incidencia en los gastos operacionales disminuya.

Menciona también que el ANEXO 1 hace un comparativo en los indicadores de los cuatro trimestres.

Para el desahogo del sexto punto del orden del Día, el C. José Gustavo Jasso Navarro menciona que atendiendo a la solicitud de la Comisión Estatal del Agua que propone que el contralor interno de OOSAPA presente un informe o dictamen de contraloría para lo cual cede la palabra a la Lic. Norma Gisela Picazo Pérez contralor interno del Ayuntamiento de Ciudad Fernández quien procede a presentar su informe para conocimiento de la junta de gobierno.

Comenta la Lic. Norma Gisela Picazo Pérez quien menciona que la contraloría hace un seguimiento de manera exhaustiva, para lo que dichas revisiones generan una base de sustentación para evaluar y expresar una opinión confiable, todo esto con fundamento en el art. 101 y 102 de la Ley de Aguas para el Estado de San Luis Potosí así como el Art. 86 de la Ley Orgánica del Municipio Libre de San Luis Potosí.

ASUNTOS GENERALES

Para el desahogo del séptimo punto del orden del Día, Continúa el C. José Gustavo Jasso Navarro, Director de OOSAPA quien dirigiéndose a los miembros de la Junta de Gobierno pregunta si existen asuntos a tratar para lo cual los miembros responden que no hay asuntos por tratar.

Para el desahogo del octavo punto del orden del Día, el C. José Gustavo Jasso Navarro solicita al Presidente de la Junta de Gobierno, el C. José Alfredo Pérez Ortiz, realice la clausura formal de la Sesión extraordinaria, a lo cual el Presidente dice que "Siendo las 10:25 horas del día 31 de Enero del año 2020 queda formalmente clausurada la primera sesión ordinaria de Junta de Gobierno de OOSAPA" expresando que todos los acuerdos aquí tomados tienen validez para bien de este Organismo.

El punto es sometido a votación de los miembros de la Junta de Gobierno y aprobado por unanimidad.

José Gustavo Jasso Navarro
[Handwritten signatures]

ACUERDOS

PRIMERO.- Pase de lista por el Director General del Organismo operador, el C. José Gustavo Jasso Navarro.

SEGUNDO.- Existencia del Quorum necesario para la realización de la primera sesión de Junta de Gobierno de fecha 31 de Enero de 2020.

TERCERO.- Aprobación por unanimidad de dispensa de la lectura del Acta anterior.

CUARTO.- Aprobación por unanimidad de los informes trimestrales y transferencias presupuestales.

QUINTO.- Clausura de la sesión por parte del Presidente de la Junta de Gobierno, el C. José Alfredo Pérez Ortiz.

José Gustavo Jasso Navarro

[Signature]

[Signature]

[Signature]

HOJA DE FIRMAS DE LA REUNIÓN ORDINARIA DE JUNTA DE GOBIERNO 01/2020 DE
FECHA 31 DE ENERO DE 2020




C. José Alfredo Pérez Ortiz

Presidente Municipal de Ciudad Fernández y Presidente de la Junta de
Gobierno de OOSAPA



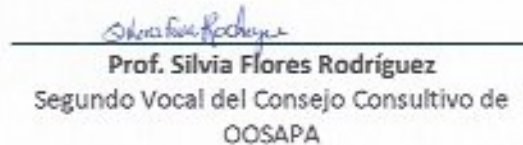
C. José Gustavo Jasso Navarro
Director General y Secretario de la Junta de
Gobierno de OOSAPA



Lic. Yessica Guadalupe Méndez González
Regidor Representante de la Comisión
del Agua del H. Ayuntamiento de Ciudad
Fernández, S.L.P.



C. Salomón Benavídez Rodríguez
Presidente del Consejo Consultivo de OOSAPA



Prof. Silvia Flores Rodríguez
Segundo Vocal del Consejo Consultivo de
OOSAPA



Prof. José Arvizu Amador
Tercer Vocal del Consejo Consultivo de
OOSAPA

| Indicador | Información | 1ER. TRIMESTRE | | 2DO. TRIMESTRE | | 3ER. TRIMESTRE | | 4TO. TRIMESTRE | | ANUAL | |
|---|---|-----------------|--------------|----------------|---------------|----------------|---------------|----------------|---------------|---------------|-----------------|
| | | Resultado | Resultado | Resultado | Resultado | Resultado | Resultado | Resultado | Resultado | Resultado | Resultado |
| Cobertura de agua potable | | 97% | 97% | 97% | 97% | 97% | 97% | 97% | 97% | 97% | 97% |
| Cobertura de alcantarillado | | 90% | 90% | 90% | 90% | 90% | 90% | 90% | 90% | 90% | 90% |
| Cobertura de tratamiento | | 90% | 90% | 90% | 90% | 90% | 90% | 90% | 90% | 90% | 90% |
| Incidencia de energía eléctrica | Gastos de energía eléctrica / gastos operacionales. | 7.9% | 8.0% | 8.0% | 8.0% | 8.0% | 8.0% | 8.0% | 8.0% | 8.0% | 7.5% |
| Índice laboral (empleados/1000 tomas) | Numero de empleados/total de tomas / :1000. | 6.65 | 7.02 | 6.45 | 6.53 | 6.53 | 6.53 | 6.53 | 6.53 | 6.53 | 6.53 |
| Salario mensual promedio por empleado (\$/emplead/mes) | Gastos en remuneraciones (sueldos, salarios y prestaciones / número de empleados / 3). | 13,186 | 13,738 | 13,623 | 20,536 | 20,536 | 20,536 | 20,536 | 20,536 | 20,536 | 60,957 |
| Recaudación mensual promedio por empleado (\$/emplead/mes) | Importe de agua, alcantarillado y saneamiento / número de empleados). | 34,177 | 21,926 | 26,396 | 22,605 | 22,605 | 22,605 | 22,605 | 22,605 | 22,605 | 106,728 |
| Eficiencia comercial | Importe de agua, alcantarillado y saneamiento recaudado / Importe de agua, alcantarillado y saneamiento facturado. | 70.50% | 67.00% | 71.72% | 71.47% | 71.47% | 71.47% | 71.47% | 71.47% | 71.47% | 71.30% |
| Cobertura de micromedición instalada | Numero de tomas de agua potable con medidor instalado / numero total de tomas de agua potable. | 89.41% | 88.39% | 88.69% | 88.69% | 88.69% | 88.69% | 88.69% | 88.69% | 88.69% | 88.69% |
| Consumo medio (m ³ /toma/mes) | Volumen anual facturado / total de tomas / 3 | 7.40 | 8.54 | 8.92 | 7.50 | 7.50 | 7.50 | 7.50 | 7.50 | 7.50 | 8.06 |
| % Medidores con mas de 5 años de antigüedad | Medidores con antigüedad mayor a 5 años / numero de tomas con medidor | 6.7% | 4.0% | 4.1% | 3.8% | 3.8% | 3.8% | 3.8% | 3.8% | 3.8% | 3.8% |
| Eficiencia física | Volumen facturado / volumen producido | 55.09% | 59.00% | 58.70% | 53.84% | 53.84% | 53.84% | 53.84% | 53.84% | 53.84% | 56.83% |
| Consumo por habitante (l/habitad) | Volumen producido/población servicio de agua potable x 1000 / 90 | 174 | 201 | 203 | 188 | 188 | 188 | 188 | 188 | 188 | 189 |
| % Agua no contabilizada | 1 - eficiencia física | 44.91% | 41.00% | 41.30% | 46.16% | 46.16% | 46.16% | 46.16% | 46.16% | 46.16% | 43.17% |
| Relacion de Agua residual tratada respecto a agua potable facturada | Volumen de agua residual tratada / volumen de agua facturado | 90.67% | 77.26% | 66.56% | 68.22% | 68.22% | 68.22% | 68.22% | 68.22% | 68.22% | 75.42% |
| Margen operativo (\$) | Importe de agua, alcantarillado y saneamiento facturado + ingresos por derechos de conexión + ingresos por factibilidades + otros ingresos) - gastos operacionales. | \$ 2,220,202.00 | \$ 45,775.21 | \$ 413,911.43 | \$ 691,197.59 | \$ 691,197.59 | \$ 691,197.59 | \$ 691,197.59 | \$ 691,197.59 | \$ 691,197.59 | \$ 2,160,115.12 |
| Margen Operativo sobre Ingresos (cobranza)(%) | Margen operativo / Importe de agua, alcantarillado y saneamiento recaudado. | 98.53% | -1.90% | 151.48% | -25.66% | -25.66% | -25.66% | -25.66% | -25.66% | -25.66% | 21.27% |
| Costo total promedio mensual por toma (\$/toma/mes) | Gastos operacionales / tomas activas registradas / 3 | \$ 130.78 | \$ 155.85 | \$ 152.85 | \$ 176.42 | \$ 176.42 | \$ 176.42 | \$ 176.42 | \$ 176.42 | \$ 176.42 | \$ 151.73 |
| Qualidez | Activo circulante (pasivo circulante). Capacidad del Org. Op. G Sistema de Agua Pot., alc. Y saneam. De cubrir de forma oportuna sus obligaciones a corto plazo. | 37.22 | 16.17 | 20.17 | 3.73 | 3.73 | 3.73 | 3.73 | 3.73 | 3.73 | 3.73 |
| Infraestructura por usuario | Activo circulante+activo fijo / total de tomas activas registradas. | \$ 878.76 | \$ 396.61 | \$ 395.23 | \$ 900.86 | \$ 900.86 | \$ 900.86 | \$ 900.86 | \$ 900.86 | \$ 900.86 | \$ 300.86 |



 Subgerente