



## ESTADOS FINANCIEROS

JUNIO 2018





## **ESTADOS E INFORMES FINANCIEROS**

**JUNIO 2018**

### **CONTENIDO**

#### **1. INFORMACION CONTABLE**

- 1.1. ESTADO DE ACTIVIDADES
- 1.2. ESTADO DE SITUACION FINANCIERA
- 1.3. ESTADO DE VARIACION DE LA HACIENDA PUBLICA
- 1.4. ESTADO DE CAMBIOS EN LA SITUACION FINANCIERA
- 1.5. ESTADO DE FLUJO DE EFECTIVO
- 1.6. NOTAS A LOS ESTADOS FINANCIEROS-DE DESGLOSE, ADMINISTRATIVAS Y DE MEMORIA
- 1.7. REPORTE ANALITICO DEL ACTIVO
- 1.8. REPORTE ANALITICO DE LA DEUDA Y OTROS PASIVOS

## **2. INFORMACION PRESUPUESTARIA**

- 2.1. ESTADO ANALITICO DE INGRESOS PRESUPUESTALES
- 2.2. ESTADO DEL EJERCICIO DEL PRESUPUESTO DE EGRESOS EN CLASIFICACION ADMINISTRATIVA
- 2.3. ESTADO DEL EJERCICIO DEL PRESUPUESTO DE EGRESOS EN CLASIFICACION ECONOMICA (POR TIPO DE GASTO)
- 2.4. ESTADO DEL EJERCICIO DEL PRESUPUESTO DE EGRESOS EN CLASIFICACION ECONOMICA (POR TIPO DE GASTO). POR DEPENDENCIA
- 2.5. ESTADO DEL EJERCICIO DEL PRESUPUESTO DE EGRESOS EN CLASIFICACION POR OBJETO DEL GASTO (CAPITULO Y CONCEPTO)
  
- 2.6. ESTADO DEL EJERCICIO DEL PRESUPUESTO DE EGRESOS EN CLASIFICACION POR OBJETO DEL GASTO (CAPITULO Y CONCEPTO). POR DEPENDENCIA
- 2.7. ESTADO DEL EJERCICIO DEL PRESUPUESTO DE EGRESOS POR CLASIFICACION FUNCIONAL
- 2.8. ESTADO DEL EJERCICIO DEL PRESUPUESTO DE EGRESOS POR CLASIFICACION FUNCIONAL. POR DEPENDENCIA
- 2.9. ESTADO DEL EJERCICIO DEL PRESUPUESTO DE EGRESOS POR FUENTE DE FINANCIAMIENTO

## **3. INFORMACION PROGRAMATICA**

- 3.1. GASTO POR CATEGORIA PROGRAMATICA
- 3.2. GASTO POR CATEGORIA PROGRAMATICA POR DEPENDENCIA
- 3.3. PROGRAMA Y PROYECTOS DE INVERSION

## **4. ANEXOS TRIMESTRALES**

- 4.1. INFORME SOBRE PASIVOS CONTINGENTES
- 4.2. INFORME DE ENDEUDAMIENTO NETO
- 4.3. INFORME DE INTERESES DE LA DEUDA
- 4.4. INDICADORES DE POSTURA FISCAL
- 4.5. RELACION DE BIENES MUEBLES
- 4.6. RELACION DE BIENES INMUEBLES
- 4.7. RELACION DE CUENTAS BANCARIAS PRODUCTIVAS ESPECIFICAS
- 4.8. RELACION DE ESQUEMAS BURSATILES Y DE COBERTURAS FINANCIERAS

## **5. INFORMACION COMPLEMENTARIA**

- 5.1. CONCILIACIONES BANCARIAS
- 5.2. ESTADOS DE CUENTA BANCARIOS
- 5.3. REPORTE AUXILIAR DE BANCOS
- 5.4. CONCILIACION PRESUPUESTAL DE INGRESOS
- 5.5. CONCILIACION PRESUPUESTAL DE EGRERSOS

## **6. LEY DE DISCIPLINA FIANCIERA**

- 6.1. ESTADO DE SITUACION FINANCIERA DETALLADO
- 6.2. INFORME ANALITICO DE LA DEUDAD PUBLICA Y OTROS PASIVOS
- 6.3. INFORME ANALITICO DE OBLIGACIONES DIFERENTES DE FINANCIAMIENTOS
- 6.4. BALANCE PRESUPUESTARIO
- 6.5. ESTADO ANALITICO DE INGRESOS DETALLADO
- 6.6. ESTADO ANALITICO DEL EJERCICIO DEL PRESUPUESTO DE EGRESOS DETALLADO
  - A) *ESTADO ANALITICO DEL EJERCICIO DEL PRESUPUESTO DE EGRESOS DETALLADO  
CLASIFICACION POR OBJETO DEL GASTO*
  - B) *ESTADO ANALITICO DEL EJERCICIO DEL PRESUPUESTO DE EGRESOS DETALLADO  
CLASIFICACION ADMINISTRATIVA*
  - C) *ESTADO ANALITICO DEL EJERCICIO DEL PRESUPUESTO DE EGRESOS DETALLADO  
CLASIFICACION FUNCIONAL*
  - D) *ESTADO ANALITICO DEL EJERCICIO DEL PRESUPUESTO DE EGRESOS DETALLADO  
CLASIFICACION DE SERVICIOS PERSONALES POR CATEGORIA*
- 6.7. PROYECCIONES Y RESULTADOS DE INGRESOS Y EGRESOS
  - A) *PROYECCIONES DE INGRESOS*
  - B) *PROYECCIONES DE EGRESOS*
  - C) *RESULTADOS DE INGRESOS*
  - D) *RESULTADOS DE EGRESOS*
- 6.8. INFORME SOBRE ESTUDIOS ACTUARIALES




CENTRO DE JUSTICIA PARA LAS MUJERES EN EL ESTADO  
SAN LUIS POTOSI  
Estado de Actividades

Usu: supervisor  
Rep: rptEstadoActividades

Del 01/ene/2018 al 30/jun/2018

Fecha y hora de Impresión 10/jul/2018  
02:07 p.m.

	<u>2018</u>	<u>2017</u>
INGRESOS Y OTROS BENEFICIOS		
INGRESOS DE GESTIÓN	\$0.00	\$0.00
PARTICIPACIONES, APORTACIONES, TRANSFERENCIAS, ASIGNACIONES, SUBSIDIOS Y OT	\$3,257,640.86	\$0.00
TRANSFERENCIAS, ASIGNACIONES, SUBSIDIOS Y OTRAS AYUDAS	\$3,257,640.86	\$0.00
OTROS INGRESOS Y BENEFICIOS	\$363.15	\$0.00
OTROS INGRESOS Y BENEFICIOS VARIOS	\$363.15	\$0.00
Total de Ingresos y Otros Beneficios	\$3,258,004.01	\$0.00
GASTOS Y OTRAS PÉRDIDAS		
GASTOS DE FUNCIONAMIENTO	\$2,104,371.56	\$0.00
SERVICIOS PERSONALES	\$1,252,323.62	\$0.00
MATERIALES Y SUMINISTROS	\$356,724.22	\$0.00
SERVICIOS GENERALES	\$495,323.72	\$0.00
TRANSFERENCIAS, ASIGNACIONES, SUBSIDIOS Y OTRAS AYUDAS	\$0.00	\$0.00
PARTICIPACIONES Y APORTACIONES	\$0.00	\$0.00
INTERESES, COMISIONES Y OTROS GASTOS DE LA DEUDA PÚBLICA	\$0.00	\$0.00
OTROS GASTOS Y PÉRDIDAS EXTRAORDINARIAS	\$0.00	\$0.00
INVERSIÓN PÚBLICA	\$2,254,909.75	\$0.00
INVERSIÓN PÚBLICA NO CAPITALIZABLE	\$2,254,909.75	\$0.00
Total de Gastos y otras Pérdidas	\$4,359,281.31	\$0.00
Resultado del Ejercicio (Ahorro/Desahorro)	-\$1,101,277.30	\$0.00

  
LIC. JULIETA MENDEZ SALAS

COORDINADORA GENERAL DEL CENTRO DE JUSTICIA DE  
LAS MUJERES



CENTRO DE JUSTICIA PARA LAS MUJERES EN EL ESTADO  
SAN LUIS POTOSÍ

Estado de Situación Financiera  
Al 30/jun/2018

Usu: Supervisor  
Rep: rptEstadoSituacionFinanciera

Fecha y hora de Impresión  
09/jul/2018 06:11 p.m.

	2018	2017		2018	2017
<b>ACTIVO</b>			<b>PASIVO</b>		
<u>ACTIVO CIRCULANTE</u>			<u>PASIVO CIRCULANTE</u>		
EFFECTIVO Y EQUIVALENTES	\$1,287,356.82	\$0.00	CUENTAS POR PAGAR A CORTO PLAZO	\$170,834.20	\$0.00
DERECHOS A RECIBIR EFECTIVO O EQUIVALENTES	\$1,263,565.81	\$0.00	<b>Total de Pasivos Circulantes</b>	\$170,834.20	\$0.00
<b>Total de Activos Circulantes</b>	\$1,287,356.82	\$0.00	<u>PASIVO NO CIRCULANTE</u>	\$0.00	\$0.00
<u>ACTIVO NO CIRCULANTE</u>			<b>Total de Pasivos</b>	\$170,834.20	\$0.00
BIENES MUEBLES	\$42,142.68	\$0.00	<b>HACIENDA PÚBLICA/PATRIMONIO</b>		
ACTIVOS DIFERIDOS	\$993,304.61	\$0.00	<u>HACIENDA PÚBLICA/PATRIMONIO CONTRIBUIDO</u>	\$0.00	\$0.00
<b>Total de Activos No Circulantes</b>	\$1,035,447.29	\$0.00	<u>HACIENDA PÚBLICA/PATRIMONIO GENERADO</u>	\$2,151,969.91	\$0.00
<b>Total de Activos</b>	\$2,322,804.11	\$0.00	RESULTADOS DEL EJERCICIO (AHORRO/DESAHORRO)	-\$1,101,277.30	\$0.00
			RESULTADOS DE EJERCICIOS ANTERIORES	\$3,263,247.00	\$0.00
			<u>EXCESO O INSUFICIENCIA EN LA ACTUALIZACIÓN DE LA HACIENDA PÚBLICA/PATRIMONIO</u>	\$0.00	\$0.00
			<b>Total Hacienda Pública/Patrimonio</b>	\$2,151,969.91	\$0.00
			<b>Total de Pasivo y Hacienda Pública/Patrimonio</b>	\$2,322,804.11	\$0.00



CENTRO DE JUSTICIA PARA LAS MUJERES EN EL ESTADO  
SAN LUIS POTOSI

Estado de Situación Financiera

Fecha y hora de Impresión | 09/jul/2018 | 06:11 p.m.

Usr: Supervisor  
Rep: rptEstadoSituacionFinanciera

Al 30/jun/2018

	2018	2017
<b>CUENTAS DE ORDEN PRESUPUESTARIAS</b>		
<b>LEY DE INGRESOS</b>		
LEY DE INGRESOS ESTIMADA	\$7,054,626.44	\$0.00
LEY DE INGRESOS POR EJECUTAR	\$3,801,479.78	\$0.00
MODIFICACIONES A LA LEY DE INGRESOS ESTIMADA	\$1,001,331.32	\$0.00
LEY DE INGRESOS DEVENGADA	\$4,254,477.98	\$0.00
LEY DE INGRESOS RECAUDADA	\$4,254,477.98	\$0.00
<b>PRESUPUESTO DE EGRESOS</b>		
PRESUPUESTO DE EGRESOS APROBADO	\$7,054,626.44	\$0.00
PRESUPUESTO DE EGRESOS POR EJERCER	\$2,153,903.58	\$0.00
MODIFICACIONES AL PRESUPUESTO DE EGRESOS APROBADO	\$1,001,331.32	\$0.00
PRESUPUESTO DE EGRESOS COMPROMETIDO	\$5,902,054.18	\$0.00
PRESUPUESTO DE EGRESOS DEVENGADO	\$3,139,818.85	\$0.00
PRESUPUESTO DE EGRESOS EJERCIDO	\$3,051,628.15	\$0.00
PRESUPUESTO DE EGRESOS PAGADO	\$3,045,472.15	\$0.00

LIC. JULIETA MENDEZ SALAS

COORDINADORA GENERAL DEL CENTRO DE JUSTICIA DE LAS MUJERES



CENTRO DE JUSTICIA PARA LAS MUJERES EN EL ESTADO  
SAN LUIS POTOSI

Estado de Variaciones en la Hacienda Pública  
Del 01/ene/2018 Al 30/jun/2018

Usu: supervisor  
Rep: rptEstadoVariacionHacienda

Fecha y  
hora de Impresión: 09/jul/2018  
08:47 p.m.

Concepto	Hacienda Pública/ Patrimonio Generado		Exceso o Insuficiencia en la Actualización de la Hacienda Pública / Patrimonio	Total
	Hacienda Pública/ Patrimonio Contribuido	De Ejercicios Anteriores Del Ejercicio		
<b>HACIENDA PÚBLICA/PATRIMONIO CONTRIBUIDO NETO 2017</b>	\$0.00	\$0.00	\$0.00	\$0.00
APORTACIONES	\$0.00	\$0.00	\$0.00	\$0.00
DONACIONES DE CAPITAL	\$0.00	\$0.00	\$0.00	\$0.00
ACTUALIZACIÓN DE LA HACIENDA PÚBLICA/PATRIMONIO	\$0.00	\$0.00	\$0.00	\$0.00
<b>HACIENDA PÚBLICA/PATRIMONIO GENERADO NETO 2017</b>	\$0.00	\$0.00	\$0.00	\$0.00
RESULTADOS DEL EJERCICIO (AHORRO/ DESAHORRO)	\$0.00	0.00	\$0.00	0.00
RESULTADOS DE EJERCICIOS ANTERIORES	\$0.00	\$0.00	\$0.00	\$0.00
REVALUOS	\$0.00	\$0.00	\$0.00	\$0.00
RESERVAS	\$0.00	\$0.00	\$0.00	\$0.00
RECTIFICACIONES DE RESULTADOS DE EJERCICIOS ANTERIORES	\$0.00	\$0.00	\$0.00	\$0.00
<b>EXCESO O INSUFICIENCIA EN LA ACTUALIZACIÓN DE LA HACIENDA PÚBLICA/ PATRIMONIO NETO 2017</b>	\$0.00	\$0.00	\$0.00	\$0.00
RESULTADO POR POSICIÓN MONETARIA	\$0.00	\$0.00	\$0.00	\$0.00
RESULTADO POR TENENCIA DE ACTIVOS NO MONETARIOS	\$0.00	\$0.00	\$0.00	\$0.00
<b>HACIENDA PÚBLICA / PATRIMONIO NETO FINAL 2017</b>	\$0.00	\$0.00	\$0.00	\$0.00
<b>CAMBIOS EN LA HACIENDA PÚBLICA/PATRIMONIO CONTRIBUIDO NETO 2018</b>	\$0.00	\$0.00	\$0.00	\$0.00
APORTACIONES	\$0.00	\$0.00	\$0.00	\$0.00
DONACIONES DE CAPITAL	\$0.00	\$0.00	\$0.00	\$0.00
ACTUALIZACIÓN DE LA HACIENDA PÚBLICA/PATRIMONIO	\$0.00	\$0.00	\$0.00	\$0.00
<b>VARIACIONES DE LA HACIENDA PÚBLICA / PATRIMONIO GENERADO NETO 2018</b>	\$0.00	\$3,253,247.21	\$0.00	\$2,151,969.91
RESULTADOS DEL EJERCICIO (AHORRO/ DESAHORRO)	\$0.00	\$0.00	\$0.00	-\$1,101,277.30
RESULTADOS DE EJERCICIOS ANTERIORES	\$0.00	\$3,253,247.21	\$0.00	-\$1,101,277.30
REVALUOS	\$0.00	\$0.00	\$0.00	\$0.00
RESERVAS	\$0.00	\$0.00	\$0.00	\$0.00
RECTIFICACIONES DE RESULTADOS DE EJERCICIOS ANTERIORES	\$0.00	0.00	\$0.00	0.00
<b>CAMBIOS EN EL EXCESO O INSUFICIENCIA EN LA ACTUALIZACIÓN DE LA HACIENDA PÚBLICA/ PATRIMONIO NETO 2018</b>	\$0.00	\$0.00	\$0.00	\$0.00

*af*





Usu: supervisor  
 Rep: rptEstadoVariacionHacienda

CENTRO DE JUSTICIA PARA LAS MUJERES EN EL ESTADO  
 SAN LUIS POTOSI  
 Estado de Variaciones en la Hacienda Pública  
 Del 01/ene/2018 Al 30/jun/2018

Fecha y hora de Impresión 09/jul/2018 08:47 p.m.

Concepto	Hacienda Publica/ Patrimonio Generado		Hacienda Publica/ Patrimonio		Exceso o Insuficiencia en la Actualización de la Hacienda Pública / Patrimonio	Total
	Hacienda Publica/ Patrimonio Contribuido	De Ejercicios Anteriores	Del Ejercicio	De Ejercicios Anteriores		
RESULTADO POR POSICIÓN MONETARIA	\$0.00	\$0.00	\$0.00	\$0.00	\$0.00	\$0.00
RESULTADO POR TENENCIA DE ACTIVOS NO MONETARIOS	\$0.00	\$0.00	\$0.00	\$0.00	\$0.00	\$0.00
HACIENDA PÚBLICA / PATRIMONIO NETO FINAL 2018	\$0.00	\$3,253,247.21	-\$1,101,277.30	\$0.00	\$0.00	\$2,151,969.91

\_\_\_\_\_  
 LIC. JULIETA MENDEZ SALAS  
 COORDINADORA GENERAL DEL CENTRO DE JUSTICIA DE LAS MUJERES



**CENTRO DE JUSTICIA PARA LAS MUJERES EN EL ESTADO  
SAN LUIS POTOSÍ**

Estado de Cambios en la Situación Financiera  
Del 01/ene/2018 Al 30/jun/2018

Usu: supervisor  
Rep: rptEstadoCambiosSituacionFinancieraC

Fecha y  
hora de Impresión 09/jul/2018  
08:47 p.m.

	<u>2018</u>	<u>2017</u>	<u>Origen</u>	<u>Aplicación</u>
<b>ACTIVO</b>				
<b>ACTIVO CIRCULANTE</b>	\$ 2,322,804.11	0.00		\$ 2,322,804.11
EFFECTIVO Y EQUIVALENTES	\$ 1,287,356.82	\$ 0.00		\$ 1,287,356.82
DERECHOS A RECIBIR EFECTIVO O EQUIVALENTES	\$ 1,263,566.81	0.00		\$ 1,263,566.81
ACTIVO NO CIRCULANTE	\$ 23,791.01	0.00		\$ 23,791.01
BIENES MUEBLES	\$ 1,035,447.29	\$ 0.00		\$ 1,035,447.29
ACTIVOS DIFERIDOS	\$ 42,142.68	\$ 0.00		\$ 42,142.68
	\$ 993,304.61	\$ 0.00		\$ 993,304.61
<b>PASIVO</b>				
<b>PASIVO CIRCULANTE</b>	\$ 170,834.20	\$ 0.00		
CUENTAS POR PAGAR A CORTO PLAZO	\$ 170,834.20		\$ 170,834.20	
PASIVO NO CIRCULANTE	\$ 0.00	\$ 0.00		
<b>HACIENDA PÚBLICA/ PATRIMONIO</b>				
HACIENDA PÚBLICA/PATRIMONIO CONTRIBUIDO	\$ 2,151,969.91	\$ 0.00	\$ 2,151,969.91	
HACIENDA PÚBLICA/PATRIMONIO GENERADO	\$ 0.00	\$ 0.00		
RESULTADOS DEL EJERCICIO (AHORRO/ DESAHORRO)	-\$ 1,101,277.30	\$ 0.00		-\$ 1,101,277.30
RESULTADOS DE EJERCICIOS ANTERIORES	\$ 3,253,247.21	\$ 0.00	\$ 3,253,247.21	
EXCESO O INSUFICIENCIA EN LA ACTUALIZACIÓN DE LA HACIENDA PÚBLICA/PATRIMONIO	\$ 0.00	\$ 0.00	\$ 3,424,081.20	\$ 3,424,081.20

LIC. JULIETA MENDEZ SALAS

COORDINADORA GENERAL DEL CENTRO DE JUSTICIA DE LAS MUJERES



**CENTRO DE JUSTICIA PARA LAS MUJERES EN EL ESTADO  
SAN LUIS POTOSI**

**Estado de Flujos de Efectivo  
Del 01/ene/2018 Al 30/jun/2018**

Usu: supervisor  
Rep: rptEstadoFlujosEfectivo

Fecha y hora de Impresión | 09/jul/2018  
08:49 p.m.

Concepto	2018	2017
<b>FLUJOS DE EFECTIVO DE LAS ACTIVIDADES DE OPERACIÓN</b>		
<b>ORIGEN</b>	<b>\$3,258,004.01</b>	<b>\$0.00</b>
IMPUESTOS	\$0.00	\$0.00
CUOTAS Y APORTACIONES DE SEGURIDAD SOCIAL	\$0.00	\$0.00
CONTRIBUCIONES DE MEJORAS	\$0.00	\$0.00
DERECHOS	\$0.00	\$0.00
PRODUCTOS DE TIPO CORRIENTE	\$0.00	\$0.00
APROVECHAMIENTOS DE TIPO CORRIENTE	\$0.00	\$0.00
INGRESOS POR VENTAS DE BIENES	\$0.00	\$0.00
PARTICIPACIONES Y APORTACIONES	\$0.00	\$0.00
TRANSFERENCIAS, ASIGNACIONES, SUBSIDIOS Y OTRA AYUDAS	\$3,257,640.86	\$0.00
OTROS ORIGENES DE OPERACIÓN	\$363.15	\$0.00
<b>APLICACIÓN</b>	<b>\$4,359,281.31</b>	<b>\$0.00</b>
SERVICIOS PERSONALES	\$1,252,323.62	\$0.00
MATERIALES Y SUMINISTROS	\$356,724.22	\$0.00
SERVICIOS GENERALES	\$495,323.72	\$0.00
TRANSFERENCIAS INTERNAS Y ASIGNACIONES AL SECTOR PÚBLICO	\$0.00	\$0.00
TRANSFERENCIAS AL RESTO DEL SECTOR PÚBLICO	\$0.00	\$0.00
SUBSIDIOS Y SUBVENCIONES	\$0.00	\$0.00
AYUDAS SOCIALES	\$0.00	\$0.00
PENSIONES Y JUBILACIONES	\$0.00	\$0.00
TRANSFERENCIAS A FIDEICOMISOS, MANDATOS Y OTROS ANALOGOS	\$0.00	\$0.00
TRANSFERENCIAS A LA SEGURIDAD SOCIAL	\$0.00	\$0.00
DONATIVOS	\$0.00	\$0.00
TRANSFERENCIAS AL EXTERIOR	\$0.00	\$0.00
PARTICIPACIONES	\$0.00	\$0.00
APORTACIONES	\$0.00	\$0.00
CONVENIOS	\$0.00	\$0.00
OTRAS APLICACIONES DE OPERACIÓN	\$2,254,909.75	\$0.00
<b>FLUJOS NETOS DE EFECTIVO POR ACTIVIDADES DE OPERACIÓN</b>	<b>-\$1,101,277.30</b>	<b>\$0.00</b>
<b>FLUJOS DE EFECTIVO DE LAS ACTIVIDADES DE INVERSIÓN</b>		
<b>ORIGEN</b>	<b>\$0.00</b>	<b>\$0.00</b>
BIENES MUEBLES E INMUEBLES, INFRAESTRUCTURA Y CONSTRUCCIONES EN PROCESO	\$0.00	\$0.00
BIENES MUEBLES	\$0.00	\$0.00
OTROS ORIGENES DE INVERSIÓN	\$170,834.20	\$0.00
<b>APLICACIÓN</b>	<b>-\$2,194,008.91</b>	<b>\$0.00</b>
BIENES MUEBLES	\$42,142.68	\$0.00
BIENES INMUEBLES, INFRAESTRUCTURA Y CONSTRUCCIONES EN PROCESO	\$993,304.61	\$0.00
OTRAS APLICACIONES DE INVERSIÓN	-\$3,229,456.20	\$0.00
<b>FLUJOS NETOS DE EFECTIVO POR ACTIVIDADES DE INVERSIÓN</b>	<b>\$2,364,843.11</b>	<b>\$0.00</b>
<b>FLUJO DE EFECTIVO DE LAS ACTIVIDADES DE FINANCIAMIENTO</b>		
<b>ORIGEN</b>		<b>\$0.00</b>
ENDEUDAMIENTO INTERNO	\$0.00	\$0.00
ENDEUDAMIENTO EXTERNO		\$0.00
OTROS ORIGENES DE FINANCIAMIENTO	\$0.00	\$0.00
<b>APLICACIÓN</b>	<b>\$0.00</b>	<b>\$0.00</b>
DEUDA PÚBLICA	\$0.00	\$0.00
OTRAS APLICACIONES DE FINANCIAMIENTO	\$0.00	\$0.00
<b>FLUJOS NETOS DE EFECTIVO POR ACTIVIDADES DE FINANCIAMIENTO</b>	<b>\$0.00</b>	<b>\$0.00</b>
<b>INCREMENTO/DISMINUCIÓN NETA EN EL EFECTIVO Y EQUIVALENTES AL EFECTIVO</b>	<b>\$1,263,565.81</b>	<b>\$0.00</b>
EFECTIVO Y EQUIVALENTES AL EFECTIVO AL INICIO DEL EJERCICIO		\$0.00
EFECTIVO Y EQUIVALENTES AL EFECTIVO AL FINAL DEL EJERCICIO	\$1,263,565.81	\$0.00



CENTRO DE JUSTICIA PARA LAS MUJERES EN EL ESTADO  
SAN LUIS POTOSI

Estado de Flujos de Efectivo  
Del 01/ene/2018 Al 30/jun/2018

Usu: supervisor  
Rep: rptEstadoFlujosEfectivo

Fecha y hora de Impresión | 09/jul/2018  
08:49 p.m.

Concepto

2018

2017

---

LIC. JULIETA MENDEZ SALAS

COORDINADORA GENERAL DEL CENTRO DE  
JUSTICIA DE LAS MUJERES



**JUNIO 2018**

De conformidad a los artículos 46, fracción I, inciso e) y 49 de la Ley General de Contabilidad Gubernamental, así como a la normatividad emitida por el Consejo Nacional de Armonización Contable, a continuación, se presentan las notas a los estados financieros correspondientes al ejercicio fiscal de 2017, con los siguientes apartados:

- ✓ Notas de Gestión Administrativa
- ✓ Notas de Desglose
- ✓ Notas de Memoria (cuentas de orden)

1

#### NOTAS DE GESTIÓN ADMINISTRATIVA

##### NOTA 1. Actividad del Centro:

El Centro de Justicia para las Mujeres, es el organismo encargado de brindar atención y servicios integrales, multidisciplinarios y transversales bajo el mismo techo a las mujeres víctimas de violencia y sus menores hijos e hijas, con un enfoque de derechos humanos, de género y de interés superior de la infancia, y tendrá los siguientes objetivos generales:

I. Asesorar, apoyar y acompañar a las mujeres víctimas de violencia y en su caso a sus menores hijos e hijas en los procesos necesarios para resolver su problemática en torno a la violencia, recuperar su seguridad, lograr su pleno acceso a la justicia y contribuir a que en los ámbitos de la vida familiar, social, cultural, educativa, laboral, política y económica, las mujeres puedan alcanzar los niveles de bienestar y acceso a las

oportunidades, libres de violencia y en condiciones de igualdad que les permitan lograr su pleno desarrollo humano;

II. Coordinar a las diversas instituciones públicas y privadas que lo conforman y dar certeza, uniformidad, calidad y seguridad jurídica a la actuación integral de las mismas para que las mujeres víctimas de violencia, así como sus menores hijos e hijas puedan obtener un claro y efectivo acceso a la justicia de manera integral;

III. Proporcionar orientación y atención a las mujeres, sus hijas y sus hijos para salvaguardar en todo momento su integridad como usuarias del Centro;

IV. Facilitar a las mujeres víctimas de violencia el acceso a la justicia, para combatir y contrarrestar la violencia que sufren y pone en riesgo su vida;

V. Ofrecer un ambiente seguro, empático y confiable a las usuarias, sus hijas e hijos, en donde se respete su dignidad;

VI. Contribuir a la reducción de las tasas de violencia de género, familiar, sexual y de homicidios dolosos contra mujeres tipificados como feminicidios;

VII. Fomentar el incremento de las denuncias y reducir la impunidad;

VIII. Favorecer una mayor confiabilidad en el sistema de justicia;

IX. Evitar la re victimización de las usuarias través de la prestación de servicios integrales y multidisciplinarios bajo el mismo techo y a través de las redes de instancias asociadas;

X. Generar estudios, información y estadísticas sobre la violencia contra las mujeres, sus causas y consecuencias,

XI. Consolidar un equipo multidisciplinario profesionalizado y destacado en el tema de género y violencia contra las mujeres.

2

#### NOTA 2. Base de Preparación de los Estados Financieros:

Los presentes estados financieros fueron preparados de acuerdo con las reglas de Contabilidad Gubernamental autorizadas por la Secretaría de Hacienda y Crédito Público, a través del Consejo Nacional de Armonización Contable en sus Postulados Básicos, sus marcos conceptuales dentro de los lineamientos publicados por el CONAC, Así como también de la Ley General de Contabilidad Gubernamental, la Ley de Presupuesto, Contabilidad y Gasto Público de San Luis Potosí y su Reglamento, la Ley de Ingresos y el Presupuesto de Egresos para el presente Ejercicio. Mencionando que, a su vez, el ente público se encuentra en proceso de Adaptación a dichas reglas y lineamientos. En esta etapa han sido realizadas ciertas revisiones necesarias para hacer los cambios y modificaciones que se consideraron pertinentes para el correcto cumplimiento de toda la normativa.

#### POLITICAS CONTABLES SIGNIFICATIVAS:

a) La Información financiera está preparada sobre la base de reconocer sus ingresos y Egresos cuando se cobran o se pagan, respectivamente y no cuando se devengan o realizan.

b) Los Estados Financieros y sus notas han sido preparados sobre la base de costo histórico; por lo tanto, no se reconocen los efectos de la Inflación.



- c) Las Inversiones en valores se expresan al costo de adquisición adicionado con el rendimiento devengado al cierre del periodo.
- d) El mobiliario se registra a su costo de adquisición y la depreciación.
- e) Las aportaciones recibidas del Gobierno del Estado de San Luis Potosí, se reconocen como aumentos al patrimonio no restringido cuando se pagan, y no cuando se devengan o se realizan.

NOTAS DE DESGLOCE

**Notas al Estado de Situación Financiera**

NOTA 3. Activo Circulante:

La integración de este rubro se representa de la siguiente forma:

(Pesos)

	2017	2018
EFFECTIVO	\$0.00	\$1,172.74
BANCOS / TESORERIA	\$0.00	\$1,262,393.07
INVERSIONES TEMPORALES (HASTA 3 MESES)	\$0.00	\$0.00
DEUDORES DIVERSOS POR COBRAR A CORTO PLAZO	\$0.00	\$14,791.01
<b>SUMA</b>	<b>\$0.00</b>	<b>\$1,278,356.82</b>

3

Las Cuentas de bancos se manejan de manera separada, de acuerdo a la fuente de recaudación y/o de donde proviene el recurso, en este caso solo se cuenta con una que es, Las cuentas de Ingresos propios BANORTE NO. CTA. 032169-4407 de materiales es asignadas para gasto corriente, compra y pago de Servicios básicos y nómina del personal eventual.

Los Saldos de deudores corresponden únicamente a préstamos por viáticos, que serán devueltos por falta de recurso.

NOTA 4. Activo no Circulante:

Las Inversiones Financieras a Largo Plazo están integradas por las siguientes cuentas productivas:

(Pesos)

	2017	2018
MOBILIARIO Y EQUIPO DE ADMINISTRACIÓN	\$0.00	\$37,902.65
COLECCIONES, OBRAS DE ARTE Y OBJETOS VALIOSOS	\$0.00	\$4,240.03
ACTIVOS DIFERIDOS	\$0.00	\$993,604.61
	<b>\$0.00</b>	<b>\$1,035,747.29</b>

↑

En este estado se presenta la suma acumulada de los movimientos de cada cuenta de activo en el periodo vigente derivado del proyecto de inversión del PROGRAMA DE CONSOLIDACION DE LOS CENTROS DE JUSTICIA PARA LAS MUJERES.

El reporte analítico de los activos presenta los saldos totales de cargos y abonos en el periodo, por lo que la suma final contiene el total de operaciones efectuadas en el mismo.

NOTA 5. Pasivo Circulante:

1. Las CUENTAS POR PAGAR A CORTO PLAZO se integran de la siguiente manera:

	(Pesos)	
	2017	2018
<b>SERVICIOS PERSONALES POR PAGAR A CORTO PLAZO</b>	\$0.00	\$113,048.28
Remuneración por pagar al Personal de carácter permanente a CP	\$0.00	\$50,923.76
Seguridad Social y Seguros por pagar a CP	\$0.00	\$48,534.18
Estímulos a servidores públicos por pagar a CP	\$0.00	\$13,590.31
<b>CONTRATISTAS POR OBRAS PÚBLICAS POR PAGAR A CORTO PLAZO</b>	<b>\$0.00</b>	<b>\$0.00</b>

Nota 7. Obligaciones Fiscales:

4

El Centro, como retenedora de impuestos a cumplido con sus obligaciones durante el ejercicio, el saldo que se refleja en la cuenta de impuestos por pagar, se refiere al pasivo que corresponde a retenciones de ISR por Salarios, Asimilados, Honorarios Profesionales y aportaciones al IMSS y Pensiones del mes correspondiente.

	(Pesos)	
	2017	2018
<b>RETENCIONES Y CONTRIBUCIONES POR PAGAR A CORTO PLAZO</b>		
SERVICIOS PROFESIONALES	\$0.00	\$660.00
SUELDOS	\$0.00	\$56,190.51
HONORARIOS ASIMILABLES	\$0.00	\$935.44
<b>SUMAS</b>	<b>\$0.00</b>	<b>\$57,785.95</b>

✍



## NOTAS AL ESTADO DE ACTIVIDADES

### Nota 9. Gastos y Otras Pérdidas:

Gasto corriente: Son erogaciones destinadas a Gastos de Funcionamiento para la operación normal del Centro de los capítulos 1000, 2000, 3000 y 5000.

(Pesos)

	2017	2018
SERVICIOS PERSONALES	\$0.00	\$1,252,323.62
MATERIALES Y SUMINISTROS	\$0.00	\$356,724.22
SERVICIOS GENERALES	\$0.00	\$495,323.72
INVERSION PUBLICA NO CAPITALIZABLE	\$0.00	\$2,254,909.75
SUMAS	\$0.00	\$4,359,281.31

### Nota 12. Ingresos:

Los ingresos solo están Integrados de acuerdo a la fuente de recaudación de ingresos propios.

(Pesos)

	2017	2018
- INGRESOS TRANSFERENCIAS, ASIGNACIONES, SUBSIDIOS Y OTRAS AYUDAS	\$0.00	\$3,257,640.86
- OTROS INGRESOS Y BENEFICIOS	\$0.00	\$363.15
SUMAS	\$0.00	\$3,258,004.01

5

## Notas al Estado de Variaciones en la Hacienda Pública / Patrimonio

### Nota 10. Variaciones en la Hacienda Pública / Patrimonio:

Los recursos que modifican al patrimonio son procedentes del ahorro Neto del Ejercicio, derivados de los ingresos de gestión.

En el Presente Ejercicio se realizó la Actualización del Inventario y Revisión del Patrimonio del ente, así como Reevaluación de los mismos, por lo que aún está en proceso para conciliar con la contabilidad.

La integración de Hacienda Pública/Patrimonio Generado se integra a continuación:

(Pesos)

	2017	2018
HACIENDA PÚBLICA PATRIMONIO CONTRIBUIDO	\$0.00	\$0.00
HACIENDA PÚBLICA PATRIMONIO GENERADO	\$0.00	\$2,151,969.91
<b>SUMA</b>	<b>\$0.00</b>	<b>\$2,151,696.91</b>

### Notas al Estado de Flujo de Efectivo

#### Nota 11. Origen y Aplicación de Recursos:

Este estado presenta el Origen de los recursos y su Aplicación en las Actividades de Gestión, de Operación, y de Financiamiento, de acuerdo a las entradas y salidas reales de las cuentas de Efectivo y Equivalentes, teniendo como resultado el flujo neto, aumento o disminución en el periodo.

### NOTAS DE MEMORIA

### Notas al Estado Analítico de Ingresos Presupuestales

#### Nota 12. Ingresos Presupuestales:

Los ingresos solo están Integrados de acuerdo a la fuente de recaudación de ingresos propios.

6

(Pesos)

PRESUPUESTO ANUAL AUTORIZADO	2017	2018
- PY01 SERVICIOS PERSONALES	\$410,156.00	\$4,011,026.44
- PY02 GASTO OPERATIVO	\$0.00	\$3,043,600.00
- PY03 PROGRAMA DE ACCESO A LA JUSTICIA PARA LAS MUJERES	\$291,668.00	\$0.00
- PY04 FORTALECIMIENTO DEL CENTRO DE JUSTICIA PARA LAS MUJERES	\$3,000,000.00	\$0.00
<b>SUMAS</b>	<b>\$3,701,824.00</b>	<b>\$7,054,626.44</b>

#### Nota 13. Presupuesto de Egresos:

Está constituido por los diferentes proyectos, donde se puede observar la fuente de Financiamiento, Programa de Gobierno, Subprograma, y los siguientes Clasificadores: por tipo de gasto, por objeto de gasto, por Finalidad, por función y sub función, Geográfica y Administrativa, así como las modificaciones al presupuesto.

Integrados en la clave presupuestaria del gasto, a fin de presentar información presupuestaria en forma clara oportuna, confiable y comparable, quedando de la siguiente manera:

(Pesos)

PRESUPUESTO ANUAL AUTORIZADO	2017	2018
- PY01 SERVICIOS PERSONALES	\$410,156.00	\$4,011,026.44
- PY02 GASTO OPERATIVO	\$0.00	\$3,043,600.00
- PY03 PROGRAMA DE ACCESO A LA JUSTICIA PARA LAS MUJERES	\$291,668.00	\$0.00
- PY04 FORTALECIMIENTO DEL CENTRO DE JUSTICIA PARA LAS MUJERES	\$3,000,000.00	\$0.00
<b>SUMAS</b>	<b>\$3,701,824.00</b>	<b>\$7,054,626.44</b>

En el comparativo de los presupuestales en el respectivo mes no tuvo presupuesto autorizado, pero si en la cuenta pública de Diciembre 2017, tanto en ingresos como en gastos.





# CENTRO DE JUSTICIA PARA LAS MUJERES EN EL ESTADO SAN LUIS POTOSI

Estado Analítico del Activo  
Del 01/jun/2018 al 30/jun/2018

Fecha y hora de Impresión: 09/jul/2018 06:23 p.m.

Usu: Supervisor  
Rep: rptEstadoAnaliticoDeActivosYPasivos\_R

Concepto	Saldo Inicial 1	Cargos del periodo 2	Abonos del periodo 3	Saldo Final 4(1+2-3)	Variación del Periodo (4-1)
ACTIVO	\$2,249,932.80	\$1,725,213.83	\$1,652,342.52	\$2,322,804.11	\$72,871.31
ACTIVO CIRCULANTE	\$1,227,892.20	\$1,711,807.14	\$1,652,342.52	\$1,287,356.82	\$59,464.62
EFFECTIVO Y EQUIVALENTES	\$1,206,512.06	\$1,156,245.28	\$1,099,191.53	\$1,263,565.81	\$57,053.75
DERECHOS A RECIBIR EFECTIVO O EQUIVALENTES	\$21,380.14	\$55,561.86	\$53,150.99	\$23,791.01	\$2,410.87
ACTIVO NO CIRCULANTE	\$1,022,040.60	\$13,406.69	\$0.00	\$1,035,447.29	\$13,406.69
BIENES MUEBLES	\$35,669.88	\$6,472.80	\$0.00	\$42,142.68	\$6,472.80
ACTIVOS DIFERIDOS	\$986,370.72	\$6,933.89	\$0.00	\$993,304.61	\$6,933.89

LIC. JULIETA MENDEZ SALAS  
COORDINADORA GENERAL DEL CENTRO DE JUSTICIA DE  
LAS MUJERES



# CENTRO DE JUSTICIA PARA LAS MUJERES EN EL ESTADO SAN LUIS POTOSÍ

Estado Analítico de la Deuda y Otros Pasivos  
Del 01/jun/2018 Al 30/jun/2018

Fecha y hora de Impresión  
09/jul/2018 06:24 p.m.

Usu: Supervisor  
Rep: rptEstadoAnaliticoDeudaYPasivos

Denominación de las Deudas	Moneda de Contratación	Institución o País Acreedor	Saldo Inicial del Periodo	Saldo Final del Periodo
<b>DEUDA PÚBLICA</b>				
<b>Corto Plazo</b>				
<b>Deuda Interna</b>				
Instituciones de Crédito	Peso	México	\$0.00	\$0.00
Títulos y Valores	Peso	México	\$0.00	\$0.00
Arrendamientos Financieros	Peso	México	\$0.00	\$0.00
<b>Deuda Externa</b>				
Organismos Financieros Internacionales	Peso	México	\$0.00	\$0.00
Deuda Bilateral	Peso	México	\$0.00	\$0.00
Títulos y Valores	Peso	México	\$0.00	\$0.00
Arrendamientos Financieros	Peso	México	\$0.00	\$0.00
Subtotal Corto Plazo	Peso	México	\$0.00	\$0.00
<b>Largo Plazo</b>				
<b>Deuda Interna</b>				
Instituciones de Crédito	Peso	México	\$0.00	\$0.00
Títulos y Valores	Peso	México	\$0.00	\$0.00
Arrendamientos Financieros	Peso	México	\$0.00	\$0.00
<b>Deuda Externa</b>				
Organismos Financieros Internacionales	Peso	México	\$0.00	\$0.00
Deuda Bilateral	Peso	México	\$0.00	\$0.00
Títulos y Valores	Peso	México	\$0.00	\$0.00
Arrendamientos Financieros	Peso	México	\$0.00	\$0.00
Subtotal Largo Plazo	Peso	México	\$0.00	\$0.00
<b>Otros Pasivos</b>				
Total Deuda y Otros Pasivos	Peso	México	\$59,361.29	\$170,834.20
	Peso	México	\$59,361.29	\$170,834.20



Usu: Supervisor  
Rep: rptEstadoAnaliticoDeudaYPasivos

**CENTRO DE JUSTICIA PARA LAS MUJERES EN EL ESTADO**  
**SAN LUIS POTOSI**  
Estado Analítico de la Deuda y Otros Pasivos  
Del 01/jun/2018 Al 30/jun/2018

Fecha y hora de impresión | 09/jul/2018 06:24 p.m.

Denominación de las Deudas	Moneda de Contratación	Institución o País Acreedor	Saldo Inicial del Periodo	Saldo Final del Periodo
----------------------------	------------------------	-----------------------------	---------------------------	-------------------------

DEUDA PÚBLICA

LIC. JULIETA MENDEZ SALAS  
COORDINADORA GENERAL DEL CENTRO DE JUSTICIA DE  
LAS MUJERES



CENTRO DE JUSTICIA PARA LAS MUJERES EN EL ESTADO  
SAN LUIS POTOSI

Estado Analítico de Ingresos Presupuestales  
Del 01/ene/2018 Al 30/jun/2018

Usu: Supervisor  
Rep: rptEstadoPresupuestoIngresosRB\_CP

Fecha y hora de Impresión | 09/jul/2018  
06:25 p.m.

Rubros de los Ingresos	Ingreso					Diferencia (6=5-1)
	Estimado (1)	Ampliaciones / (Reducciones) (2)	Modificado (3=1+2)	Devengados (4)	Recaudado (5)	
INGRESOS DERIVADOS DE FINANCIAMIENTOS	\$0.00	\$0.00	\$0.00	\$0.00	\$0.00	0.00
IMPUESTOS	\$0.00	\$0.00	\$0.00	\$0.00	\$0.00	0.00
CUOTAS Y APORTACIONES DE SEGURIDAD SOCIAL	\$0.00	\$0.00	\$0.00	\$0.00	\$0.00	0.00
CONTRIBUCIONES DE MEJORAS	\$0.00	\$0.00	\$0.00	\$0.00	\$0.00	0.00
DERECHOS	\$0.00	\$0.00	\$0.00	\$0.00	\$0.00	0.00
PRODUCTOS	\$0.00	\$0.00	\$0.00	\$0.00	\$0.00	0.00
Corriente	\$0.00	\$0.00	\$0.00	\$0.00	\$0.00	0.00
Capital	\$0.00	\$0.00	\$0.00	\$0.00	\$0.00	0.00
APROVECHAMIENTOS	\$0.00	\$0.00	\$0.00	\$0.00	\$0.00	0.00
Corriente	\$0.00	\$0.00	\$0.00	\$0.00	\$0.00	0.00
Capital	\$0.00	\$0.00	\$0.00	\$0.00	\$0.00	0.00
INGRESOS POR VENTAS DE BIENES	\$0.00	\$0.00	\$0.00	\$0.00	\$0.00	0.00
PARTICIPACIONES Y APORTACIONES	\$0.00	\$0.00	\$0.00	\$0.00	\$0.00	0.00
TRANSFERENCIAS, ASIGNACIONES, SUBSIDIOS Y OTRA AYUDAS	\$7,054,626.44	\$1,001,331.32	\$8,055,957.76	\$4,254,477.98	\$4,254,477.98	-2,800,148.46
<b>Total</b>	<b>\$7,054,626.44</b>	<b>\$1,001,331.32</b>	<b>\$8,055,957.76</b>	<b>\$4,254,477.98</b>	<b>\$4,254,477.98</b>	<b>-2,800,148.46</b>

Estado Analítico de Ingresos por Fuente de Financiamiento	Ingreso					Diferencia (6=5-1)
	Estimado (1)	Ampliaciones / (Reducciones) (2)	Modificado (3=1+2)	Devengados (4)	Recaudado (5)	
<b>Ingresos del Gobierno</b>						
IMPUESTOS	\$0.00	\$0.00	\$0.00	\$0.00	\$0.00	0.00
CONTRIBUCIONES DE MEJORAS	\$0.00	\$0.00	\$0.00	\$0.00	\$0.00	0.00
DERECHOS	\$0.00	\$0.00	\$0.00	\$0.00	\$0.00	0.00
PRODUCTOS	\$0.00	\$0.00	\$0.00	\$0.00	\$0.00	0.00
Corriente	\$0.00	\$0.00	\$0.00	\$0.00	\$0.00	0.00
Capital	\$0.00	\$0.00	\$0.00	\$0.00	\$0.00	0.00
APROVECHAMIENTOS	\$0.00	\$0.00	\$0.00	\$0.00	\$0.00	0.00
Corriente	\$0.00	\$0.00	\$0.00	\$0.00	\$0.00	0.00
Capital	\$0.00	\$0.00	\$0.00	\$0.00	\$0.00	0.00
PARTICIPACIONES Y APORTACIONES	\$0.00	\$0.00	\$0.00	\$0.00	\$0.00	0.00
<b>Ingresos de Organismos y Empresas</b>						
CUOTAS Y APORTACIONES DE SEGURIDAD SOCIAL	\$0.00	\$0.00	\$0.00	\$0.00	\$0.00	0.00
INGRESOS POR VENTAS DE BIENES	\$0.00	\$0.00	\$0.00	\$0.00	\$0.00	0.00
TRANSFERENCIAS, ASIGNACIONES, SUBSIDIOS Y OTRA AYUDA	\$7,054,626.44	\$1,001,331.32	\$8,055,957.76	\$4,254,477.98	\$4,254,477.98	-2,800,148.46



Usu: Supervisor  
 Rep: rptEstadoPresupuestoIngresosRB\_CP

**CENTRO DE JUSTICIA PARA LAS MUJERES EN EL ESTADO  
 SAN LUIS POTOSI**  
 Estado Analítico de Ingresos Presupuestales  
 Del 01/ene/2018 Al 30/jun/2018

Fecha y hora de Impresión | 09/jul/2018 06:25 p.m.

Rubros de los Ingresos	Ingreso					Diferencia (6=5-1)
	Estimado (1)	Ampliaciones / (Reducciones) (2)	Modificado (3=1+2)	Devengados (4)	Recaudado (5)	

**Ingresos Derivados de Financiamiento**

INGRESOS DERIVADOS DE FINANCIAMIENTOS	\$0.00	\$0.00	\$0.00	\$0.00	\$0.00	0.00
<b>Total</b>	\$7,054,626.44	\$1,001,331.32	\$8,055,957.76	\$4,254,477.98	\$4,254,477.98	-2,800,148.46

LIC. JULIETA MENDEZ SALAS  
 COORDINADORA GENERAL DEL CENTRO DE JUSTICIA DE  
 LAS MUJERES





**CENTRO DE JUSTICIA PARA LAS MUJERES EN EL ESTADO  
SAN LUIS POTOSÍ**

**Estado Analítico del Ejercicio Presupuesto de Egresos**

Clasificación Administrativa

Del 01/ene/2018 Al 30/jun/2018

Usu: Supervisor

Rep: rptEstadoPresupuestoEgresos\_UA3

Fecha y

09/jul/2018

hora de Impresión: 06:31 p.m.

Ejercicio del Presupuesto	Egreso Aprobado	Ampliaciones / (Reducciones)	Egreso Modificado	Egreso Comprometido	Egreso Devengado	Egreso Ejercido	Egreso Pagado	Subejercicio
<b>Sin Ramo/Dependencia</b>								
CENTRO DE JUSTICIA PARA LAS MUJERES DEL ESTADO	\$7,054,626.44	\$1,001,331.32	\$8,055,957.76	\$5,902,054.18	\$3,139,818.85	\$3,051,628.15	\$3,045,472.15	\$4,916,136.91
<b>Sin Ramo/Dependencia</b>	<b>\$7,054,626.44</b>	<b>\$1,001,331.32</b>	<b>\$8,055,957.76</b>	<b>\$5,902,054.18</b>	<b>\$3,139,818.85</b>	<b>\$3,051,628.15</b>	<b>\$3,045,472.15</b>	<b>\$4,916,136.91</b>
<b>Total Final</b>	<b>\$7,054,626.44</b>	<b>\$1,001,331.32</b>	<b>\$8,055,957.76</b>	<b>\$5,902,054.18</b>	<b>\$3,139,818.85</b>	<b>\$3,051,628.15</b>	<b>\$3,045,472.15</b>	<b>\$4,916,136.91</b>

LIC. JULIETA MENDEZ SALAS

COORDINADORA GENERAL DEL CENTRO DE JUSTICIA DE  
LAS MUJERES



CENTRO DE JUSTICIA PARA LAS MUJERES EN EL ESTADO  
SAN LUIS POTOSÍ

Estado Analítico del Ejercicio Presupuesto de Egresos  
Clasificación Económica (por Tipo de Gasto)

Usr: Supervisor  
Rep: rptEstadoPresupuestoEgresos\_CL2

Fecha y hora de Impresión  
09/jul/2018  
06:28 p.m.

	Concepto	Egresos				Pagado	Subejercicio
		Aprobado	Ampliaciones / (Reducciones)	Modificado	Devengado		
1	Gasto Corriente	\$7,054,626.44	-\$556,490.22	\$6,498,136.22	\$2,104,371.56	\$2,010,024.86	\$4,393,764.66
2	Gasto de Capital	\$0.00	\$1,557,821.54	\$1,557,821.54	\$1,035,447.29	\$1,035,447.29	\$522,374.25
	<b>Total</b>	\$7,054,626.44	\$1,001,331.32	\$8,055,957.76	\$3,139,818.85	\$3,045,472.15	\$4,916,188.91

LIC. JULIETA MENDEZ SALAS

COORDINADORA GENERAL DEL CENTRO DE JUSTICIA DE  
LAS MUJERES



Usu: Supervisor  
 Rep: rptEstadoPresupuestoEgresos-UA\_CL

## CENTRO DE JUSTICIA PARA LAS MUJERES EN EL ESTADO SAN LUIS POTOSÍ

Estado sobre el ejercicio del presupuesto Ramo o Dependencia / Clasificación Económica  
 Del 01/ene/2018 Al 30/jun/2018

Fecha y hora de impresión: 09/jun/2018 06:43 p.m.

Ramo o Dependencia/ Clasificación Económica	Ampliaciones / Reducciones	Presupuesto Vigente	Comprometido	Presupuesto Disponible para Comprometer	Devengado	Comprometid o No Devengado	Presupuesto Sin Devengar	Ejercido	Pagado	Cuentas por Pagar Deuda
<b>Sin Ramo/Dependencia</b>										
Gasto Corriente	\$7,054,826.44	\$6,496,136.22	\$4,663,074.36	\$1,635,061.84	\$2,104,371.56	\$2,756,702.82	\$4,393,784.66	\$2,016,180.66	\$2,010,024.86	\$94,346.70
Gasto de Capital	\$0.00	\$1,557,821.54	\$1,036,979.80	\$518,841.74	\$1,035,447.29	\$3,532.51	\$522,574.25	\$1,035,447.29	\$1,035,447.29	\$0.00
<b>Sin Ramo/Dependencia</b>	<b>\$7,054,826.44</b>	<b>\$8,053,957.76</b>	<b>\$5,700,054.16</b>	<b>\$2,153,903.58</b>	<b>\$3,139,818.85</b>	<b>\$2,767,235.33</b>	<b>\$4,916,358.91</b>	<b>\$3,051,628.15</b>	<b>\$3,045,472.15</b>	<b>\$94,346.70</b>
<b>Total Final</b>	<b>\$7,054,826.44</b>	<b>\$8,053,957.76</b>	<b>\$5,700,054.16</b>	<b>\$2,153,903.58</b>	<b>\$3,139,818.85</b>	<b>\$2,767,235.33</b>	<b>\$4,916,358.91</b>	<b>\$3,051,628.15</b>	<b>\$3,045,472.15</b>	<b>\$94,346.70</b>

  
 LIC. JULIETA MENDEZ SALAS

COORDINADORA GENERAL DEL CENTRO DE JUSTICIA DE  
 LAS MUJERES



**CENTRO DE JUSTICIA PARA LAS MUJERES EN EL ESTADO  
SAN LUIS POTOSÍ**

**Estado Analítico del Ejercicio Presupuesto de Egresos  
Clasificación por Objeto del Gasto (Capítulo y Concepto)**

Utr. supervisor  
Rep: rptEstadoPresupuestoEgresos\_CP\_CTO

Fecha y hora de Impresión  
10/jul/2018  
07:36 p.m.

Del 01/ene/2018 Al 30/jun/2018

Concepto	Egresos					Subejercicio 6 = ( 3 - 4 )
	Aprobado 1	Ampliaciones / (Reducciones) 2	Modificado 3=(1+2)	Devengado 4	Pagado 5	
<b>SERVICIOS PERSONALES</b>	\$4,011,026.44	\$0.00	\$4,011,026.44	\$1,252,323.62	\$1,157,976.92	\$2,758,702.82
REMUNERACIONES AL PERSONAL DE CARÁCTER PERMANENTE	\$1,901,772.00	\$0.00	\$1,901,772.00	\$1,045,887.98	\$994,964.22	\$855,884.02
REMUNERACIONES ADICIONALES Y ESPECIALES	\$996,584.26	\$0.00	\$996,584.26	\$136,498.59	\$136,498.59	\$860,085.67
SEGURIDAD SOCIAL	\$957,101.18	\$0.00	\$957,101.18	\$44,994.05	\$1,571.11	\$912,107.13
OTRAS PRESTACIONES SOCIALES Y ECONÓMICAS	\$59,915.00	\$0.00	\$59,915.00	\$12,000.00	\$12,000.00	\$47,915.00
PAGO DE ESTÍMULOS A SERVIDORES PÚBLICOS	\$95,654.00	\$0.00	\$95,654.00	\$12,943.00	\$12,943.00	\$82,711.00
<b>MATERIALES Y SUMINISTROS</b>	\$1,567,200.00	-\$732,950.22	\$834,209.78	\$356,724.22	\$356,724.22	\$477,485.56
MATERIALES DE ADMINISTRACIÓN, EMISIÓN DE DOCUMENTOS	\$840,000.00	-\$616,600.00	\$223,400.00	\$154,889.98	\$154,889.98	\$68,510.02
ALIMENTOS Y UTENSILIOS	\$79,200.00	\$100,300.00	\$179,500.00	\$35,050.53	\$35,050.53	\$144,449.47
MATERIALES Y ARTÍCULOS DE CONSTRUCCIÓN Y DE REPARACIÓN	\$0.00	\$43,000.00	\$43,000.00	\$24,299.90	\$24,299.90	\$18,700.10
PRODUCTOS QUÍMICOS, FARMACÉUTICOS Y DE LABORATORIO	\$0.00	\$100,000.00	\$100,000.00	\$0.00	\$0.00	\$100,000.00
COMBUSTIBLES, LUBRICANTES Y ADITIVOS	\$288,000.00	-\$122,490.22	\$165,509.78	\$83,646.95	\$83,646.95	\$81,862.83
HERRAMIENTAS, REFACCIONES Y ACCESORIOS MENORES	\$360,000.00	-\$237,200.00	\$122,800.00	\$58,836.86	\$58,836.86	\$63,963.14
<b>SERVICIOS GENERALES</b>	\$1,476,400.00	\$177,500.00	\$1,653,900.00	\$495,323.72	\$495,323.72	\$1,158,576.28
SERVICIOS BÁSICOS	\$912,000.00	-\$527,500.00	\$384,500.00	\$113,231.85	\$113,231.85	\$271,268.15
SERVICIOS DE ARRENDAMIENTO	\$0.00	\$79,000.00	\$79,000.00	\$6,875.64	\$6,875.64	\$72,124.36
SERVICIOS PROFESIONALES, CIENTÍFICOS, TÉCNICOS Y OTROS	\$72,000.00	\$250,000.00	\$322,000.00	\$46,864.00	\$46,864.00	\$275,136.00
SERVICIOS FINANCIEROS, BANCARIOS Y COMERCIALES	\$24,400.00	\$202,000.00	\$226,400.00	\$123,967.97	\$123,967.97	\$102,432.03
SERVICIOS DE INSTALACIÓN, REPARACIÓN, MANTENIMIENTO	\$300,000.00	\$242,000.00	\$542,000.00	\$147,670.39	\$147,670.39	\$394,329.61
SERVICIOS DE TRASLADOS Y VIÁTICOS	\$144,000.00	-\$74,275.00	\$69,725.00	\$26,531.87	\$26,531.87	\$43,193.13
SERVICIOS OFICIALES	\$24,000.00	-\$23,725.00	\$275.00	\$275.00	\$275.00	\$0.00
OTROS SERVICIOS GENERALES	\$0.00	\$30,000.00	\$30,000.00	\$29,907.00	\$29,907.00	\$93.00
<b>BIENES MUEBLES, INMUEBLES E INTANGIBLES</b>	\$0.00	\$558,490.22	\$558,490.22	\$42,142.68	\$42,142.68	\$516,347.54

LIC. JULIETA MENDEZ SALAS  
COORDINADORA GENERAL DEL CENTRO DE JUSTICIA DE  
LAS MUJERES



**CENTRO DE JUSTICIA PARA LAS MUJERES EN EL ESTADO  
SAN LUIS POTOSÍ**

**Estado Analítico del Ejercicio Presupuesto de Egresos  
Clasificación por Objeto del Gasto (Capítulo y Concepto)**

Usr: supervisor  
Rep: rptEstadoPresupuestoEgresos\_CP\_CTO

Fecha y hora de Impresión: 10/jul/2018 07:36 p.m.

Concepto	Egresos						Subejercicio 6 = ( 3 - 4 )
	Aprobado 1	Ampliaciones / (Reducciones) 2	Modificado 3=(1+2)	Devengado 4	Pagado 5		
MOBILIARIO Y EQUIPO DE ADMINISTRACIÓN	\$0.00	\$418,490.22	\$418,490.22	\$42,142.68	\$42,142.68		\$376,347.54
EQUIPO E INSTRUMENTAL MÉDICO Y DE LABORATORIO	\$0.00	\$90,000.00	\$90,000.00	\$0.00	\$0.00		\$90,000.00
ACTIVOS INTANGIBLES	\$0.00	\$50,000.00	\$50,000.00	\$0.00	\$0.00		\$50,000.00
<b>INVERSIÓN PÚBLICA</b>	<b>\$0.00</b>	<b>\$998,331.32</b>	<b>\$998,331.32</b>	<b>\$993,304.61</b>	<b>\$993,304.61</b>		<b>\$5,026.71</b>
PROYECTOS PRODUCTIVOS Y ACCIONES DE FOMENTO	\$0.00	\$998,331.32	\$998,331.32	\$993,304.61	\$993,304.61		\$5,026.71
<b>Total del Gasto</b>	<b>\$7,054,626.44</b>	<b>\$1,001,331.32</b>	<b>\$8,055,957.76</b>	<b>\$3,139,818.85</b>	<b>\$3,045,472.15</b>		<b>\$4,916,138.91</b>

LIC. JULIETA-MENDEZ SALAS  
COORDINADORA GENERAL DEL CENTRO DE JUSTICIA DE  
LAS MUJERES



Uer: Supervisor  
Rep: rptEstadoPresupuestoEjercicios\_LJA\_CP\_CTO

## CENTRO DE JUSTICIA PARA LAS MUJERES EN EL ESTADO SAN LUIS POTOSI

Estado sobre el ejercicio del presupuesto Ramo o Dependencia / Capitulo y Concepto del gasto  
Del 01/ene/2018 Al 30/jun/2018

Fecha y hora de Impresión: 06/Jul/2018 06:57 p.m.

Ramo o Dependencia Capitulo y Concepto del gasto	Aprobado	Ampliaciones / (Reducciones)	Presupuesto Vigente	Comprometido	Disponible para Comprometer	Presupuesto Devengado	Comprometid o No Devengado	Presupuesto Sin Devengar	Ejercido	Pagado	Cuentas por Pagar Deuda
<b>Sin Ramo/Dependencia</b>											
1000 SERVICIOS PERSONALES	\$4,011,026.44	\$0.00	\$4,011,026.44	\$4,011,026.44	\$0.00	\$1,252,223.62	\$2,758,702.82	\$2,758,702.82	\$1,157,976.92	\$1,157,976.52	\$94,346.70
1100 REMUNERACIONES AL PERSONAL DE CARACTER PER	\$1,901,772.00	\$0.00	\$1,901,772.00	\$1,901,772.00	\$0.00	\$1,045,887.96	\$855,884.02	\$855,884.02	\$994,864.22	\$994,864.22	\$50,923.76
1300 REMUNERACIONES ADICIONALES Y ESPECIALES	\$966,584.26	\$0.00	\$966,584.26	\$966,584.26	\$0.00	\$136,498.59	\$860,085.67	\$860,085.67	\$136,498.59	\$136,498.59	\$0.00
1400 SEGURIDAD SOCIAL	\$957,101.18	\$0.00	\$957,101.18	\$957,101.18	\$0.00	\$44,994.05	\$912,107.13	\$912,107.13	\$1,571.11	\$1,571.11	\$43,422.94
1500 OTRAS PRESTACIONES SOCIALES Y ECONOMICAS	\$59,915.00	\$0.00	\$59,915.00	\$59,915.00	\$0.00	\$12,000.00	\$47,915.00	\$47,915.00	\$12,000.00	\$12,000.00	\$0.00
1700 PAGO DE ESTIMULOS A SERVIDORES PUBLICOS	\$95,654.00	\$0.00	\$95,654.00	\$95,654.00	\$0.00	\$12,943.00	\$82,711.00	\$82,711.00	\$12,943.00	\$12,943.00	\$0.00
2000 MATERIALES Y SUMINISTROS	\$1,567,200.00	-\$72,933.22	\$834,269.78	\$356,724.22	\$477,485.56	\$356,724.22	\$0.00	\$477,485.56	\$356,724.22	\$356,724.22	\$0.00
2100 MATERIALES DE ADMINISTRACION, EMISION DE DOCUM	\$840,000.00	-\$876,800.00	\$223,400.00	\$154,889.98	\$68,510.02	\$154,889.98	\$0.00	\$68,510.02	\$154,889.98	\$154,889.98	\$0.00
2200 ALIMENTOS Y UTENSILIOS	\$79,200.00	\$100,300.00	\$179,500.00	\$35,050.53	\$144,449.47	\$35,050.53	\$0.00	\$144,449.47	\$35,050.53	\$35,050.53	\$0.00
2400 MATERIALES Y ARTICULOS DE CONSTRUCCION Y DE R	\$0.00	\$43,000.00	\$43,000.00	\$24,299.90	\$18,700.10	\$24,299.90	\$0.00	\$18,700.10	\$24,299.90	\$24,299.90	\$0.00
2500 PRODUCTOS QUIMICOS, FARMACEUTICOS Y DE LABOF	\$0.00	\$100,000.00	\$100,000.00	\$0.00	\$100,000.00	\$0.00	\$0.00	\$100,000.00	\$0.00	\$0.00	\$0.00
2600 COMBUSTIBLES, LUBRICANTES Y ADITIVOS	\$268,000.00	-\$122,450.22	\$165,509.78	\$83,646.95	\$81,862.83	\$83,646.95	\$0.00	\$81,862.83	\$83,646.95	\$83,646.95	\$0.00
2900 HERRAMIENTAS, REAFACCIONES Y ACCESORIOS MENOR	\$360,000.00	-\$237,200.00	\$122,800.00	\$58,836.86	\$63,963.14	\$58,836.86	\$0.00	\$63,963.14	\$58,836.86	\$58,836.86	\$0.00
3000 SERVICIOS GENERALES	\$1,476,400.00	\$177,500.00	\$1,653,900.00	\$495,323.72	\$1,158,576.28	\$495,323.72	\$0.00	\$1,158,576.28	\$501,479.72	\$495,323.72	\$0.00
3100 SERVICIOS BASICOS	\$912,000.00	-\$527,500.00	\$384,500.00	\$113,231.85	\$271,268.15	\$113,231.85	\$0.00	\$271,268.15	\$119,387.85	\$113,231.85	\$0.00
3200 SERVICIOS DE ARRENDAMIENTO	\$0.00	\$79,000.00	\$79,000.00	\$6,875.64	\$72,124.36	\$6,875.64	\$0.00	\$72,124.36	\$6,875.64	\$6,875.64	\$0.00
3300 SERVICIOS PROFESIONALES, CIENTIFICOS, TECNICOS	\$72,000.00	\$250,000.00	\$322,000.00	\$46,864.00	\$275,136.00	\$46,864.00	\$0.00	\$275,136.00	\$46,864.00	\$46,864.00	\$0.00
3400 SERVICIOS FINANCIEROS, BANCARIOS Y COMERCIALES	\$24,400.00	\$202,000.00	\$226,400.00	\$123,967.97	\$102,432.03	\$123,967.97	\$0.00	\$102,432.03	\$123,967.97	\$123,967.97	\$0.00
3500 SERVICIOS DE INSTALACION, REPARACION, MANTENIM	\$300,000.00	\$242,000.00	\$542,000.00	\$147,670.39	\$394,329.61	\$147,670.39	\$0.00	\$394,329.61	\$147,670.39	\$147,670.39	\$0.00
3700 SERVICIOS DE TRASLADOS Y VIATICOS	\$144,000.00	-\$74,275.00	\$69,725.00	\$26,531.87	\$43,193.13	\$26,531.87	\$0.00	\$43,193.13	\$26,531.87	\$26,531.87	\$0.00
3800 SERVICIOS OFICIALES	\$24,000.00	-\$23,725.00	\$0.00	\$275.00	\$0.00	\$275.00	\$0.00	\$0.00	\$275.00	\$275.00	\$0.00
3900 OTROS SERVICIOS GENERALES	\$0.00	\$30,000.00	\$30,000.00	\$93.00	\$93.00	\$29,907.00	\$0.00	\$93.00	\$29,907.00	\$29,907.00	\$0.00
5000 BIENES MUEBLES, INMUEBLES E INTANGIBLES	\$0.00	\$558,490.22	\$558,490.22	\$42,142.68	\$516,347.54	\$42,142.68	\$0.00	\$516,347.54	\$42,142.68	\$42,142.68	\$0.00
5100 MOBILIARIO Y EQUIPO DE ADMINISTRACION	\$0.00	\$418,490.22	\$418,490.22	\$42,142.68	\$376,347.54	\$42,142.68	\$0.00	\$376,347.54	\$42,142.68	\$42,142.68	\$0.00
5300 EQUIPO E INSTRUMENTAL MEDICO Y DE LABORATORIC	\$0.00	\$90,000.00	\$90,000.00	\$0.00	\$90,000.00	\$0.00	\$0.00	\$90,000.00	\$0.00	\$0.00	\$0.00
5900 ACTIVOS INTANGIBLES	\$0.00	\$50,000.00	\$50,000.00	\$0.00	\$50,000.00	\$0.00	\$0.00	\$50,000.00	\$0.00	\$0.00	\$0.00
6000 INVERSION PUBLICA	\$0.00	\$998,331.32	\$998,331.32	\$996,837.12	\$1,494.20	\$993,304.61	\$3,532.51	\$5,026.71	\$993,304.61	\$993,304.61	\$0.00
6300 PROYECTOS PRODUCTIVOS Y ACCIONES DE FOMENTC	\$0.00	\$998,331.32	\$998,331.32	\$996,837.12	\$1,494.20	\$993,304.61	\$3,532.51	\$5,026.71	\$993,304.61	\$993,304.61	\$0.00
<b>Sin Ramo/Dependencia</b>	\$7,054,626.44	\$1,001,331.32	\$8,055,957.76	\$5,922,054.16	\$2,133,903.60	\$3,139,816.85	\$2,762,235.33	\$2,516,136.91	\$3,051,628.13	\$3,051,628.13	\$94,346.70
<b>Total Final</b>	\$7,054,626.44	\$1,001,331.32	\$8,055,957.76	\$5,922,054.16	\$2,133,903.60	\$3,139,816.85	\$2,762,235.33	\$2,516,136.91	\$3,051,628.13	\$3,051,628.13	\$94,346.70



Usu: Supervisor  
Rep: rptEstadoPresupuestoEgresos\_UA\_CP\_CTO

# CENTRO DE JUSTICIA PARA LAS MUJERES EN EL ESTADO SAN LUIS POTOSI

Estado sobre el ejercicio del presupuesto Ramo o Dependencia / Capitulo y Concepto del gasto  
Del 01/ene/2018 Al 30/jun/2018

Fecha y hora de Impresión 06/Jul/2018 06:57 p.m.

Ramo o Dependencia Capítulo y Concepto del gasto	Ampliaciones / Aprobado (Reducciones)	Presupuesto Vigente	Comprometido	Presupuesto Disponible para		Devengado	Comprometid o No Devengado	Presupuesto Sin Devengar	Ejercido	Cuentas por	
				Comprometer	Devengado					Pagado	Deuda

\_\_\_\_\_  
LIC. JULIETA MENDEZ SALAS  
COORDINADORA GENERAL DEL CENTRO DE JUSTICIA DE  
LAS MUJERES



**CENTRO DE JUSTICIA PARA LAS MUJERES EN EL ESTADO  
SAN LUIS POTOSÍ**

**Estado Analítico del Ejercicio Presupuesto de Egresos  
Clasificación Funcional (Finalidad y Función)**

Usc: Supervisor  
Rep: rptEstadoPresupuestoEgresos\_FN3

Fecha y hora de Impresión: 09/jul/2018 07:04 p.m.

Del 01/ene/2018 Al 30/jun/2018

Concepto	Egresos					
	Aprobado 1	Ampliaciones / (Reducciones) 2	Modificado 3=(1+2)	Devengado 4	Pagado 5	Subejercicio 6 = ( 3 - 4 )
DESARROLLO SOCIAL	\$7,054,626.44	\$1,001,331.32	\$8,055,957.76	\$3,139,818.85	\$3,045,472.15	\$4,916,138.91
PROTECCIÓN SOCIAL	\$7,054,626.44	\$1,001,331.32	\$8,055,957.76	\$3,139,818.85	\$3,045,472.15	\$4,916,138.91
<b>Total del Gasto</b>	<b>\$7,054,626.44</b>	<b>\$1,001,331.32</b>	<b>\$8,055,957.76</b>	<b>\$3,139,818.85</b>	<b>\$3,045,472.15</b>	<b>\$4,916,138.91</b>

LIC. JULIETA MENDEZ SALAS  
COORDINADORA GENERAL DEL CENTRO DE JUSTICIA DE  
LAS MUJERES





Usu: Supervisor  
Rep: rptEstadoPresupuestoEgresosUA\_FN

## CENTRO DE JUSTICIA PARA LAS MUJERES EN EL ESTADO SAN LUIS POTOSÍ

Estado sobre el ejercicio del presupuesto del Ramo o Dependencia / Función a segundos y tercer dígito

Del 01/ene/2018 Al 30/jun/2018

Fecha y hora de impresión: 09/jul/2018 07:08 p.m.

Ramo o Dependencia Función a segundo y tercer dígito	Ampliaciones / Aprobado (Reducciones)	Presupuesto Vigente	Comprometido	Presupuesto Disponible para Comprometer	Devengado	Comprometido No Devengado	Presupuesto Sin Devengar	Ejercido	Pagado	Cuentas por	
										Pagar	Debida
0 Sin Ramo/Dependencia											
2000 DESARROLLO SOCIAL	\$7,054,626.44 \$1,001,331.32	\$8,055,957.76	\$5,902,054.18	\$2,153,903.58	\$3,139,818.85	\$2,762,235.33	\$4,916,138.91	\$3,051,628.15	\$3,045,472.15	\$94,346.70	\$94,346.70
2600 PROTECCIÓN SOCIAL	\$7,054,626.44 \$1,001,331.32	\$8,055,957.76	\$5,902,054.18	\$2,153,903.58	\$3,139,818.85	\$2,762,235.33	\$4,916,138.91	\$3,051,628.15	\$3,045,472.15	\$94,346.70	\$94,346.70
2680 Otros Grupos Vulnerables	\$7,054,626.44 \$1,001,331.32	\$8,055,957.76	\$5,902,054.18	\$2,153,903.58	\$3,139,818.85	\$2,762,235.33	\$4,916,138.91	\$3,051,628.15	\$3,045,472.15	\$94,346.70	\$94,346.70
Sin Ramo/Dependencia											
<b>Total Final</b>	<b>\$7,054,626.44 \$1,001,331.32</b>	<b>\$8,055,957.76</b>	<b>\$5,902,054.18</b>	<b>\$2,153,903.58</b>	<b>\$3,139,818.85</b>	<b>\$2,762,235.33</b>	<b>\$4,916,138.91</b>	<b>\$3,051,628.15</b>	<b>\$3,045,472.15</b>	<b>\$94,346.70</b>	<b>\$94,346.70</b>



Ucr: Supervisor  
Rep: rptEstadoPresupuestoEgresos\_FF2

**CENTRO DE JUSTICIA PARA LAS MUJERES EN EL ESTADO  
SAN LUIS POTOSI**

Estado sobre el ejercicio del presupuesto Ente Público / Fuente de Financiamiento  
Del 01/ene/2018 Al 30/jun/2018

Fecha y hora de Impresión: 09/jul/2018 07:10 p.m.

Ente Público Ramo o Dependencia	Aprobado	Ampliaciones / (Reducciones)	Presupuesto Vigente	Comprometido	Presupuesto Disponibile para Comprometer	Devengado	Comprometid o No Devengado	Presupuesto Sin Devengar	Ejercido	Pagado	Cuentas por	
											Pagar	Deuda
01 TRANSFERENCIA DE GOBIERNO DEL ESTADO	\$7,054,626.44	\$3,000.00	\$7,067,626.44	\$4,905,217.06	\$2,152,406.38	\$2,146,514.24	\$2,758,702.82	\$4,911,112.20	\$2,058,323.54	\$2,052,167.54	\$94,346.70	\$0.00
02 TRANSFERENCIAS DE GOBIERNO DEL ESTADO	\$0.00	\$998,331.32	\$998,331.32	\$966,837.12	\$1,484.20	\$993,304.61	\$3,532.51	\$5,026.71	\$993,304.61	\$993,304.61	\$0.00	\$0.00
<b>Total</b>	<b>\$7,054,626.44</b>	<b>\$1,001,331.32</b>	<b>\$8,065,957.76</b>	<b>\$5,872,054.18</b>	<b>\$2,153,890.58</b>	<b>\$3,139,818.85</b>	<b>\$2,762,235.33</b>	<b>\$4,916,138.91</b>	<b>\$3,051,628.15</b>	<b>\$3,045,472.15</b>	<b>\$94,346.70</b>	<b>\$0.00</b>



**CENTRO DE JUSTICIA PARA LAS MUJERES EN EL ESTADO  
SAN LUIS POTOSÍ**

Gasto por Categoría Programática  
Del 01/ene/2018 Al 30/jun/2018

Usu: Supervisor  
Rep: rptEstadoPresupuestoEgresos\_PC

Fecha y hora de Impresión | 09/jul/2018 07:11 p.m.

Concepto	Egresos					Subejercicio 6 = ( 3 - 4 )
	Aprobado 1	Ampliaciones / (Reducciones) 2	Modificado 3=(1+2)	Devengado 4	Pagado 5	
<b>Programas</b>						
<b>Desempeño de las Funciones</b>						
Prestación de Servicios Públicos	\$7,054,626.44	\$1,001,331.32	\$8,055,957.76	\$3,139,818.85	\$3,045,472.15	\$4,916,138.91
Desempeño de las Funciones	\$7,054,626.44	\$1,001,331.32	\$8,055,957.76	\$3,139,818.85	\$3,045,472.15	\$4,916,138.91
<b>Total del Gasto</b>	<b>\$7,054,626.44</b>	<b>\$1,001,331.32</b>	<b>\$8,055,957.76</b>	<b>\$3,139,818.85</b>	<b>\$3,045,472.15</b>	<b>\$4,916,138.91</b>

LIC. JULIETA MENDEZ SALAS

COORDINADORA GENERAL DEL CENTRO DE JUSTICIA DE  
LAS MUJERES



Ucr: Supervisor  
Rep: rptEstadoPresupuestoEgresosUA\_FN\_PG\_PY

**CENTRO DE JUSTICIA PARA LAS MUJERES EN EL ESTADO**  
**SAN LUIS POTOSI**  
Ramo o Dependencia / Función / Programa Presupuestario (Modalidad y Programa) / Actividad Institucional  
Del 01/ene/2018 Al 30/jun/2018

Fecha y hora de Impresión: 09/jul/2018 07:16 p.m.

Programa	Ramo o Dependencia/ Función/ Presupuestario (Modalidad y Programa) / Actividad Institucional	Aprobado	Ampliaciones/ Reducciones	Presupuesto Vigente	Comprometido	Presupuesto Disponble para Comprometer	Devengado	Comprometido No Devengado	Presupuesto Sin Devengar	Ejercido	Pagado	Cuentas por Pagar Deuda
0	Sin Ramo/Dependencia											
2600	PROTECCION SOCIAL											
01	CENTRO DE JUSTICIA PARA LAS SERVICIOS PERSONALES	\$7,054,626.44	\$1,001,331.32	\$8,055,957.76	\$5,907,054.18	\$2,153,903.58	\$3,139,818.85	\$2,762,235.33	\$4,916,138.91	\$3,051,628.15	\$3,045,472.15	\$94,346.70
PY01		\$4,011,026.44	\$0.00	\$4,011,026.44	\$4,011,026.44	\$0.00	\$1,252,323.62	\$2,758,702.82	\$2,758,702.82	\$1,157,976.92	\$1,157,976.92	\$94,346.70
PY02		\$3,043,600.00	\$3,000.00	\$3,046,600.00	\$884,190.62	\$2,152,409.38	\$884,190.62	\$0.00	\$2,152,409.38	\$990,346.62	\$894,190.62	\$0.00
PY03	PROGRAMA DE CONSOLIDACION DE LOS CEI	\$0.00	\$966,837.12	\$966,837.12	\$866,837.12	\$0.00	\$993,304.61	\$3,532.51	\$3,532.51	\$993,304.61	\$993,304.61	\$0.00
PY05	PROGRAMA DE ACCESO A LA JUSTICIA PARA	\$0.00	\$1,494.20	\$1,494.20	\$0.00	\$1,494.20	\$0.00	\$0.00	\$1,494.20	\$0.00	\$0.00	\$0.00
	<b>PROTECCION SOCIAL</b>	<b>\$7,054,626.44</b>	<b>\$1,001,331.32</b>	<b>\$8,055,957.76</b>	<b>\$5,907,054.18</b>	<b>\$2,153,903.58</b>	<b>\$3,139,818.85</b>	<b>\$2,762,235.33</b>	<b>\$4,916,138.91</b>	<b>\$3,051,628.15</b>	<b>\$3,045,472.15</b>	<b>\$94,346.70</b>

**Sin Ramo/Dependencia** \$7,054,626.44 \$1,001,331.32 \$8,055,957.76 \$5,907,054.18 \$2,153,903.58 \$3,139,818.85 \$2,762,235.33 \$4,916,138.91 \$3,051,628.15 \$3,045,472.15 \$94,346.70

**Total** \$7,054,626.44 \$1,001,331.32 \$8,055,957.76 \$5,907,054.18 \$2,153,903.58 \$3,139,818.85 \$2,762,235.33 \$4,916,138.91 \$3,051,628.15 \$3,045,472.15 \$94,346.70

  
 LIC. JULIETA MENDEZ SALAS  
 COORDINADORA GENERAL DEL CENTRO DE JUSTICIA DE  
 LAS MUJERES



Ucr: supervisor  
Rep: rptEstadoPresupuestoEgresos\_PY

# CENTRO DE JUSTICIA PARA LAS MUJERES EN EL ESTADO SAN LUIS POTOSÍ


Estado del Ejercicio del Presupuesto por Proyecto / Proceso Al 30/jun/2018

Fecha y hora de Impresión: 10/jul/2018 04:35 p.m.

Objeto del Gasto	Unidad Administrativa	Ampliaciones / Aprobado (Reducciones)	Presupuesto Vigente	Comprometido	Presupuesto Disponible para Comprometer	Devengado	Comprometido o No Devengado	Presupuesto Sin Devengar	Ejercido	Pagado	Cuentas por Pagar	
											Deuda	Deuda
<b>PY03 PROGRAMA DE CONSOLIDACION DE LOS CENTROS DE JUSTICIA PARA LAS MUJERES</b>												
6000	INVERSIÓN PÚBLICA	\$0.00	\$996,837.12	\$996,837.12	\$0.00	\$993,304.61	\$3,532.51	\$3,532.51	\$993,304.61	\$993,304.61	\$0.00	\$0.00
6300	PROYECTOS PRODUCTIVOS Y ACCIONES DE FOMEN	\$0.00	\$996,837.12	\$996,837.12	\$0.00	\$993,304.61	\$3,532.51	\$3,532.51	\$993,304.61	\$993,304.61	\$0.00	\$0.00
6320	Ejecución de proyectos productivos no incluidos en conce	\$0.00	\$996,837.12	\$996,837.12	\$0.00	\$993,304.61	\$3,532.51	\$3,532.51	\$993,304.61	\$993,304.61	\$0.00	\$0.00
6327	Proyectos y acciones para el buen gobierno y desarrollo ii	\$0.00	\$996,837.12	\$996,837.12	\$0.00	\$993,304.61	\$3,532.51	\$3,532.51	\$993,304.61	\$993,304.61	\$0.00	\$0.00
	<b>PROGRAMA DE CONSOLIDACION DE</b>	<b>\$0.00</b>	<b>\$996,837.12</b>	<b>\$996,837.12</b>	<b>\$0.00</b>	<b>\$993,304.61</b>	<b>\$3,532.51</b>	<b>\$3,532.51</b>	<b>\$993,304.61</b>	<b>\$993,304.61</b>	<b>\$0.00</b>	<b>\$0.00</b>
<b>PY05 PROGRAMA DE ACCESO A LA JUSTICIA PARA LAS MUJERES</b>												
6000	INVERSIÓN PÚBLICA	\$0.00	\$1,494.20	\$1,494.20	\$0.00	\$0.00	\$0.00	\$1,494.20	\$0.00	\$0.00	\$0.00	\$0.00
6300	PROYECTOS PRODUCTIVOS Y ACCIONES DE FOMEN	\$0.00	\$1,494.20	\$1,494.20	\$0.00	\$0.00	\$0.00	\$1,494.20	\$0.00	\$0.00	\$0.00	\$0.00
6320	Ejecución de proyectos productivos no incluidos en conce	\$0.00	\$1,494.20	\$1,494.20	\$0.00	\$0.00	\$0.00	\$1,494.20	\$0.00	\$0.00	\$0.00	\$0.00
6327	Proyectos y acciones para el buen gobierno y desarrollo ii	\$0.00	\$1,494.20	\$1,494.20	\$0.00	\$0.00	\$0.00	\$1,494.20	\$0.00	\$0.00	\$0.00	\$0.00
	<b>PROGRAMA DE ACCESO A LA JUSTIC</b>	<b>\$0.00</b>	<b>\$1,494.20</b>	<b>\$1,494.20</b>	<b>\$0.00</b>	<b>\$0.00</b>	<b>\$0.00</b>	<b>\$1,494.20</b>	<b>\$0.00</b>	<b>\$0.00</b>	<b>\$0.00</b>	<b>\$0.00</b>

**Total Final**

\$0.00	\$996,837.12	\$996,837.12	\$1,494.20	\$1,494.20	\$3,532.51	\$993,304.61	\$3,532.51	\$3,532.51	\$993,304.61	\$993,304.61	\$0.00	\$0.00
--------	--------------	--------------	------------	------------	------------	--------------	------------	------------	--------------	--------------	--------	--------

  
 LIC. JULIETA MÉNDEZ SALAS  
 COORDINADORA GENERAL DEL CENTRO DE JUSTICIA DE  
 LAS MUJERES

CENTRO DE JUSTICIA PARA LAS MUJERES EN EL ESTADO DE SAN LUIS POTOSI		
INFORME SOBRE PASIVOS CONTINGENTES		
PERIODO AL 30 DE JUNIO DE 2018		
CUENTA	PASIVO	MONTO
NO SE TIENE PASIVOS CONTINGENTES EN EL PERIODO		-

*A*



# CENTRO DE JUSTICIA PARA LAS MUJERES EN EL ESTADO SAN LUIS POTOSÍ

Reporte Analítico del Pasivo  
Del 01/jun/2018 al 30/jun/2018

Fecha y hora de Impresión 09/jul/2018 07:21 p.m.

Usu: Supervisor  
Rep: rptEstadoAnaliticoDeActivosYPasivos

Cuenta Contable	Saldo Inicial	Cargos del periodo	Abonos del periodo	Saldo Final	Flujo del Periodo
2000 PASIVO	\$59,361.29	\$553,290.41	\$664,763.32	\$170,834.20	\$111,472.91
2100 PASIVO CIRCULANTE	\$59,361.29	\$553,290.41	\$664,763.32	\$170,834.20	\$111,472.91
2110 CUENTAS POR PAGAR A CORTO PLAZO	\$59,361.29	\$553,290.41	\$664,763.32	\$170,834.20	\$111,472.91
2111 SERVICIOS PERSONALES POR PAGAR A CORTO PLAZO	\$13,590.31	\$309,745.78	\$409,203.72	\$113,048.25	\$99,457.94
2112 PROVEEDORES POR PAGAR A CORTO PLAZO	\$0.00	\$190,838.74	\$190,838.74	\$0.00	\$0.00
2113 CONTRATISTAS POR OBRAS PÚBLICAS POR PAGAR A CORTO PLAZO	\$0.00	\$6,933.89	\$6,933.89	\$0.00	\$0.00
2117 RETENCIONES Y CONTRIBUCIONES POR PAGAR A CORTO PLAZO	\$45,770.98	\$45,772.00	\$57,786.97	\$57,785.95	\$12,014.97

LIC. JULIETA MENDEZ SALAS

COORDINADORA GENERAL DEL CENTRO DE JUSTICIA DE  
LAS MUJERES



CENTRO DE JUSTICIA PARA LAS MUJERES EN EL ESTADO

SAN LUIS POTOSI

Intereses de la Deuda

Del 01/jun/2018 Al 30/jun/2018

Usu: Supervisor  
Rep: rptInteresesdeLaDeuda

Fecha y hora de Impresión | 09/jul/2018  
07:23 p.m.

Identificación de Crédito o Instrumento	Devengado	Pagado
<b>Créditos Bancarios</b>		
Total de Intereses de Créditos Bancarios	\$0.00	\$0.00
<b>Otros Instrumentos de Deuda</b>		
Total de Intereses de Otros Instrumentos de Deuda	\$0.00	\$0.00

\_\_\_\_\_  
LIC. JULIETA MENDEZ SALAS

COORDINADORA GENERAL DEL CENTRO DE JUSTICIA DE  
LAS MUJERES





CENTRO DE JUSTICIA PARA LAS MUJERES EN EL ESTADO  
SAN LUIS POTOSI

Indicadores de Postura Fiscal  
del 01/ene/2018 al 30/jun/2018

Usu: Supervisor  
Rep: rptIndicadoresPosturaFiscal

Fecha y hora de Impresión | 09/jul/2018  
07:24 p.m.

Concepto	Estimado	Devengado	Pagado
<b>I. Ingresos Presupuestarios (I=1+2)</b>	<b>\$7,054,626.44</b>	<b>\$4,254,477.98</b>	<b>\$4,254,477.98</b>
1. Ingresos del Gobierno de la Entidad Federativa	\$0.00	\$0.00	\$0.00
2. Ingresos del Sector Paraestatal	\$7,054,626.44	\$4,254,477.98	\$4,254,477.98
<b>II. Egresos Presupuestarios (II=3+4)</b>	<b>\$7,054,626.44</b>	<b>\$3,139,818.85</b>	<b>\$3,045,472.15</b>
3. Egresos del Gobierno de la Entidad Federativa	\$0.00	\$0.00	\$0.00
4. Egresos del Sector Paraestatal	\$7,054,626.44	\$3,139,818.85	\$3,045,472.15
<b>III. Balance Presupuestario (Superávit o Déficit) (III = I - II)</b>	<b>\$0.00</b>	<b>\$1,114,659.13</b>	<b>\$1,209,005.83</b>

Concepto	Estimado	Devengado	Pagado
<b>III. Balance Presupuestario (Superávit o Déficit)</b>	<b>\$0.00</b>	<b>\$1,114,659.13</b>	<b>\$1,209,005.83</b>
<b>IV. Intereses, Comisiones y Gastos de la Deuda</b>	<b>\$0.00</b>	<b>\$0.00</b>	<b>\$0.00</b>
<b>V. Balance Primario ( Superávit o Déficit) (V= III - IV)</b>	<b>\$0.00</b>	<b>\$1,114,659.13</b>	<b>\$1,209,005.83</b>

Concepto	Estimado	Devengado	Pagado
<b>A. Financiamiento</b>	<b>\$0.00</b>	<b>\$0.00</b>	<b>\$0.00</b>
<b>B. Amortización de la deuda</b>	<b>\$0.00</b>	<b>\$0.00</b>	<b>\$0.00</b>
<b>C. Endeudamiento ó desendeudamiento (C = A - B)</b>	<b>\$0.00</b>	<b>\$0.00</b>	<b>\$0.00</b>

\_\_\_\_\_  
LIC. JULIETA MENDEZ SALAS  
COORDINADORA GENERAL DEL CENTRO DE JUSTICIA  
DE LAS MUJERES



# CENTRO DE JUSTICIA PARA LAS MUJERES EN EL ESTADO SAN LUIS POTOSI

Auxiliares de Cuentas del 01/jun/2018 al 30/jun/2018  
Con saldo y/o movimientos. (De la cuenta: 1240 a la 1249)

Usr. Supervisor  
Rep: rptAuxiliarCuentas

Fecha y hora de Impresión  
09/jul/2018 07:26 p.m.

Cuenta	Poliza	Fecha	Nombre de la Cuenta Beneficiario	No. Factura	Cheque / Folio	Concepto	Saldo Inicial	Movimientos del Periodo		Saldos
								Cargos	Abonos	
1241-2-5121						Muebles, excepto de oficina y estantería	\$16,023.75	\$0.00	\$0.00	\$16,023.75
1241-3-5151						Equipo de cómputo y de tecnología de la información	\$12,945.60	\$6,472.80	\$0.00	\$19,418.40
P00888	21/06/2018			F.1663		GD Compra : 177 Factura: F.1663, 37 TOCOFA SA DE CV (TOCOFA SA DE CV-REI)	\$2,157.60	\$2,157.60	\$0.00	\$15,103.20
P00892	21/06/2018			F.1676		GD Compra : 179 Factura: F.1676, 37 TOCOFA SA DE CV (TOCOFA SA DE CV - RE	\$2,157.60	\$2,157.60	\$0.00	\$17,260.80
P00894	22/06/2018			F.1680		GD Compra : 180 Factura: F.1680, 37 TOCOFA SA DE CV (TOCOFA SA DE CV-REI)	\$2,157.60	\$2,157.60	\$0.00	\$19,418.40
1241-9-5191						Otros mobiliarios y equipos de administración	\$2,460.50	\$0.00	\$0.00	\$2,460.50
1247-1-5131						Bienes artísticos, culturales y científicos	\$4,240.03	\$0.00	\$0.00	\$4,240.03
<b>Total :</b>							<b>35,669.88</b>	<b>6,472.80</b>	<b>0.00</b>	<b>42,142.68</b>

Handwritten signature



Usr: Supervisor  
Rep: rptAuxiliarCuentas

# CENTRO DE JUSTICIA PARA LAS MUJERES EN EL ESTADO SAN LUIS POTOSI

Auxiliares de Cuentas del 01/jun/2018 al 30/jun/2018  
Con saldo y/o movimientos. (De la cuenta: 1230 a la 1239)

Fecha y hora de Impresión: 09/jul/2018 07:27 p.m.

Cuenta Poliza	Fecha	Nombre de la Cuenta Beneficiario	No. Factura	Cheque / Folio	Concepto	Movimientos del Periodo			
						Saldo Inicial	Cargos	Abonos	Saldos
<b>Total :</b>						0.00	0.00	0.00	0.00

CENTRO DE JUSTICIA PARA MUJERES  
Relacion de cuentas bancarias Productivas Especificas  
Del 1 de Enero al 30 de Junio de 2018 (b)  
(PESOS)

CENTRO DE JUSTICIA PARA MUJERES

NO EXISTEN HASTA LA FECHA.



CENTRO DE JUSTICIA PARA MUJERES  
Relacion de Esquemas Bursatiles y de Cobeturas Financieras.  
Del 1 de Enero al 30 de Junio de 2018 (b)  
(PESOS)

CENTRO DE JUSTICIA PARA MUJERES	NO EXISTEN HASTA LA FECHA.
---------------------------------	----------------------------

4



CENTRO DE JUSTICIA PARA LAS MUJERES

CONCILIACION BANCARIA AL30/06/2018

BANORTE NO. CTA. 100417-7723

SALDO SEGÚN BANCOS

\$248,660.43

## ABONAMOS NO CARGAN

MENOS:	CHEQUE	BENEFICIARIO	IMPORTE
FECHA			

\$ -

## CARGAMOS NO ABONAN

MENOS:	CHEQUE	BENEFICIARIO	IMPORTE
FECHA			

\$ -

## CARGAN NO ABONAMOS

MAS:	CHEQUE	BENEFICIARIO	IMPORTE
FECHA			

\$ -

## CARGAMOS NO ABONAN

MAS:	CHEQUE	BENEFICIARIO	IMPORTE
FECHA			

\$ -

\$ 248,660.43

SALDO SEGÚN LIBROS

\$248,660.43

DIFERENCIA

\$ -

  
 LIC. JULIETA MENDEZ SALAS  
 COORDINADORA GENERAL DEL CENTRO DE JUSTICIA DE

## CENTRO DE JUSTICIA PARA LAS MUJERES DEL ESTADO DE SAN LUIS P - 351984

BANCO MERCANTIL DEL NORTE S.A.  
RFC: BMN-930209-927

29/06/2018 16:15

### Consulta Cuentas de Cheques

Periodo del : 01/06/2018 al 29/06/2018  
 Cuentas de Cheques : 1004177723 | 072 700 01004177723 B | 0840-SUCURSAL OFICINA MATRIZ | 16/mar/2018 | CENTRO DE JUSTICIA PARA LAS MUJERES DEL ESTADO DE SAN LUIS P

Saldo Inicial del Día : \$248,660.43  
 Saldo Actual : \$248,660.43  
 Saldo Disponible : \$248,660.43  
 Saldo Final Mes Anterior : \$219,646.68

Fecha de Operación	Fecha	Referencia	Descripción	Cod. Transac	Sucursal	Depósitos	Retiros	Saldo	Movimiento	Descripción Detallada	Cheque
01/06/2018	01/06/2018	0000000000	CARGO POR PAGO CONCENTRACION	503	8846		\$349.00	\$219,297.68	30	BEM TELCEL (RADIO M 000000000000000000000000006272072489, AL RFC RDI841003Q14, RAS 88468152993084037478 FAC 037478	-
04/06/2018	04/06/2018	0000000281	DEPOSITO DE CUENTA PROPIA	262	8846	\$63,408.25		\$282,705.93	31	DE LA CUENTA 0321694407, SALDO CORRESP CTA HASTA JUN 18	-
08/06/2018	08/06/2018	0000000000	CARGO POR PAGO CONCENTRACION	503	8846		\$6,487.00	\$276,218.93	32	BEM COMISION FEDERA 000000000019331510002201806160000064876, AL RFC CSS160330CP7, RAS 88468159007124088924 FAC 088924	-
08/06/2018	08/06/2018	0000000291	TRASPASO A CUENTA DE TERCEROS	791	8846		\$119.40	\$276,099.53	33	IVA:00000000.00, A LA CUENTA: 1001079750, REEMBOLSO CPR INSUM USUARIAS ALBERGUE CJM SLP, AL R.F.C. AIMS011017MG4	-
08/06/2018	08/06/2018	0000000292	TRASPASO A CUENTA DE TERCEROS	791	8846		\$381.70	\$275,717.83	34	IVA:00000000.00, A LA CUENTA: 1001079750, REEMBOLSO CPR INSUM USUARIAS ALBERGUE CJM SLP, AL R.F.C. AIMS011017MG4	-
11/06/2018	11/06/2018	0000000295	TRASPASO A CUENTA DE TERCEROS	791	8846		\$2,800.00	\$272,917.83	35	IVA:00000000.00, A LA CUENTA: 0558943796, PAGO SERV DE COMBUSTIBLE CJM RIOVERDE JUN2, AL R.F.C. G31980304QW3	-
13/06/2018	13/06/2018	0000000000	CARGO POR PAGO CONCENTRACION	503	8846		\$785.00	\$272,134.83	36	BEM TELEFONOS DE ME 48787239465, AL RFC TMS040315KT6, RAS 88468164091494001310 FAC 001310	-
13/06/2018	13/06/2018	0000000000	CARGO POR PAGO CONCENTRACION	503	8846		\$625.00	\$271,509.83	37	BEM TELEFONOS DE ME 48787239454, AL RFC TMS040315KT6, RAS 88468164089979001310 FAC 001310	-
19/06/2018	19/06/2018	0000000320	COMPRA ORDEN DE PAGO SPEI	511	8846		\$2,299.88	\$269,209.95	38	REFERENCIA: CTA/CLASE: CUBANO1006032209, BEM SPEI, BCO:014 DEPARTO TIENDAS SA DE C/DATO NO VERIF, POR ESTA INST) PAGO DE PAPERERIA CJM RIOVERDE, CYS CASTRO: BR02CAP1201806190601872193 RFC: TT1961202IM1, IVA: 000000000000.00 SANTANDER	-
19/06/2018	19/06/2018	0000000000	COMISION ORDEN DE PAGO SPEI	537	8846		\$5.00	\$269,204.95	39	REFERENCIA: 0000320	-
19/06/2018	19/06/2018	0000000000	I.V.A. ORDEN DE PAGO SPEI	517	8846		\$0.80	\$269,204.15	40	REFERENCIA: 0000320	-
25/06/2018	25/06/2018	0000000332	TRASPASO A CUENTA PROPIA	790	8846		\$17,743.72	\$251,460.43	41	TRANSFERENCIA DE , A LA CUENTA 1004177714, PAGO POLIZA DE SEGURO CJM RIO AL R.F.C. CJM120226951	-
27/06/2018	27/06/2018	0000000336	TRASPASO A CUENTA DE TERCEROS	791	8846		\$2,800.00	\$248,660.43	42	IVA: 00000000.00, A LA CUENTA: 0558943796, SERVICIO DE COMBUSTIBLE CJM RIOVERDE JUN2, AL R.F.C. G31980304QW3	-

Operaciones: 1 12  
 Total: \$63,408.25 \$34,394.50

A



# CENTRO DE JUSTICIA PARA LAS MUJERES EN EL ESTADO SAN LUIS POTOSÍ

Auxiliares de Cuentas del 01/jun/2018 al 30/jun/2018

Con saldo y/o movimientos. (De la cuenta: 1112-06 a la 1112-06)

Usr: Supervisor  
Rep: rptAuxiliarCuentas

Fecha y hora de Impresión  
09/jul/2018  
08:42 p.m.

Cuenta	Poliza	Fecha	Beneficiario	Nombre de la Cuenta	No. Factura	Cheque / Folio	Concepto	Saldo Inicial	Movimientos del Periodo		Saldos
									Cargos	Abonos	
1112-06								\$219,605.44	\$53,443.66	\$34,388.67	\$248,660.43
C00426	01/06/2018		RADIO MOVIL DIPSA SA			TEF 7478	BANORTE NO. CTA. 100417-7723 RIOVERDE GP RADIO MOVIL DIPSA SA DE CV, Folio Pago: 156 (TELECOMUNICACIONES Y F	\$0.00	\$0.00	\$349.00	\$219,256.44
D00053	04/06/2018						TRASPASO ENTRE CUENTAS PROPIAS-SALDO CORRESPONDIENTE CTA HAS1	\$63,408.25	\$0.00	\$0.00	\$282,664.59
C00433	08/06/2018		COMISION FEDERAL DE			TEF 8924	GP COMISION FEDERAL DE ELECTRICIDAD, Folio Pago: 163 (COMISION FEDER	\$0.00	\$0.00	\$6,487.00	\$276,177.59
E00034	08/06/2018		SANDRA AVILA MENDE Z				SANDRA AVILA MENDE Z - REEMBOLSO COMPRA DE INSUMOS USUARIAS CJ	\$0.00	\$0.00	\$381.70	\$275,795.99
E00035	09/06/2018		SANDRA AVILA MENDE Z				SANDRA AVILA MENDE Z - REEMBOLSO COMPRA DE INSUMOS USUARIAS CJ	\$0.00	\$0.00	\$119.40	\$275,676.59
C00438	11/06/2018		GA SERVICIOS CENTEN			TEF 35	GP GA SERVICIOS CENTENARIO SA DE CV, Folio Pago: 168 (GA SERVICIOS CEI	\$0.00	\$0.00	\$2,800.00	\$272,876.59
C00442	13/06/2018		TELEFONOS DE MEXICO			TEF 001310	GP TELEFONOS DE MEXICO SAB DE CV, Folio Pago: 172 (TELEFONOS DE MEXI	\$0.00	\$0.00	\$782.97	\$272,093.62
C00443	13/06/2018		TELEFONOS DE MEXICO			TEF 001310	GP TELEFONOS DE MEXICO SAB DE CV, Folio Pago: 173 (TELEFONOS DE MEXI	\$0.00	\$0.00	\$625.00	\$271,468.62
C00448	19/06/2018		TONY TIENDAS SA DE C			TEF 320	GP TONY TIENDAS SA DE CV, Folio Pago: 179 (TONY TIENDAS SA DE CV - PAPE	\$0.00	\$0.00	\$2,289.88	\$269,168.74
D00057	25/06/2018						TRASPASO ENTRE CUENTAS PROPIAS PAGO POLIZA DE SEGURO CJM MATLA	\$0.00	\$0.00	\$17,743.72	\$251,425.02
C00459	27/06/2018		GA SERVICIOS CENTEN			tef 42	GP GA SERVICIOS CENTENARIO SA DE CV, Folio Pago: 188 (GA SERVICIO CEN	\$0.00	\$0.00	\$2,800.00	\$248,625.02
D00062	30/06/2018						INTERESES BANCARIAS DEL MES DE JUNIO 2018 (COMISIONES BANCARIAS DE	\$35.41	\$0.00	\$0.00	\$248,660.43
<b>Total :</b>								<b>219,605.44</b>	<b>63,443.66</b>	<b>34,388.67</b>	<b>248,660.43</b>





## CENTRO DE JUSTICIA PARA LAS MUJERES

CONCILIACION BANCARIA AL30/06/2018

BANORTE NO. CTA. 032169-4407

SALDO SEGÚN BANCOS \$323,427.86

## ABONAMOS NO CARGAN

MENOS:				
FECHA	CHEQUE	BENEFICIARIO	IMPORTE	
				\$ -

\$ -

## CARGAMOS NO ABONAN

MENOS:				
FECHA	CHEQUE	BENEFICIARIO	IMPORTE	
				\$ -

\$ -

## CARGAN NO ABONAMOS

MAS:				
FECHA	CHEQUE	BENEFICIARIO	IMPORTE	
				\$ -

\$ -

## CARGAMOS NO ABONAN


MAS:				
FECHA	CHEQUE	BENEFICIARIO	IMPORTE	
				\$ -

\$ -

\$323,427.86

SALDO SEGÚN LIBROS \$323,427.86

DIFERENCIA \$ -

  
 LIC. JULIETA MENDEZ SALAS  
 COORDINADORA GENERAL DEL CENTRO DE JUSTICIA DE  
 LAS MUJERES



Imprimir Cerrar

**CENTRO DE JUSTICIA PARA LAS MUJERES DEL ESTADO DE SAN LUIS**  
**P - 351984**

BANCO MERCANTIL DEL NORTE S.A.  
 RFC: BMN-930209-927

29/06/2018 16:13

**Consulta Cuentas de Cheques**

Periodo del : 01/06/2018 al 29/06/2018  
 Cuentas de Cheques : 0321694407 | 072 700 00321694407 8 | 0840-SUCURSAL OFICINA MATRIZ | 25/sep/2017 | CENTRO DE JUSTICIA PARA LAS MUJERES DEL ESTADO DE SAN LUIS P

Saldo Inicial del Día \$69,794.86  
 Saldo Actual \$323,427.86  
 Saldo Disponible: \$323,427.86  
 Saldo Final Mes Anterior \$323,427.86

Fecha de Operación	Fecha	Referencia	Descripción	Cod. Transac	Sucursal	Depósitos	Retiros	Saldo	Movimiento	Descripción Detallada	Cheque
04/06/2018	04/06/2018	0000000282	TRASPASO A CUENTA PROPIA	790	8846		\$126,816.50	\$196,611.36	458	IVA:00000000.00, A LA CUENTA 1004177714, SALDO CORRESP - CTA HASTA JUN 18 AL R.F.C. CJM120529N91	-
04/06/2018	04/06/2018	0000000281	TRASPASO A CUENTA PROPIA	790	8846		\$63,408.25	\$133,203.11	459	IVA:00000000.00, A LA CUENTA 1004177723, SALDO CORRESP - CTA HASTA JUN 18 AL R.F.C. CJM120529N91	-
04/06/2018	04/06/2018	0000000280	TRASPASO A CUENTA PROPIA	790	8846		\$63,408.25	\$69,794.86	460	IVA:00000000.00, A LA CUENTA 1004177732, SALDO CORRESP - CTA HASTA JUN 18 AL R.F.C. CJM120529N91	-
27/06/2018	27/06/2018	0000014875	DEPOSITO DE CUENTA DE TERCEROS	263	8846	\$296,151.81		\$365,946.67	461	DE LA CUENTA 0064254839, sueldos	-
28/06/2018	28/06/2018	0000000355	TRASPASO A CUENTA PROPIA	790	8846		\$296,151.81	\$69,794.86	462	IVA:00000000.00, A LA CUENTA 1004177705, TRASPASO DE SALDO CORRESP CTA AL R.F.C. CJM120529N91	-
29/06/2018	29/06/2018	0000014874	DEPOSITO DE CUENTA DE TERCEROS	263	8846	\$253,633.00		\$323,427.86	463	DE LA CUENTA 0064254839, glos de operacion	-

Operaciones: 2 4  
 Total: \$549,784.81 \$549,784.81

*Handwritten signature*



**CENTRO DE JUSTICIA PARA LAS MUJERES EN EL ESTADO  
SAN LUIS POTOSI**

Auxiliares de Cuentas del 01/jun/2018 al 30/jun/2018

Con saldo y/o movimientos. (De la cuenta: 1112-01 a la 1112-01)  
Cuentas de Registro

Ucr: Supervisor  
Rep: rptAuxiliarCuentas

Fecha y hora de Impresión  
09/jul/2018  
08:38 p.m.

Cuenta Poliza	Fecha	Nombre de la Cuenta Beneficiario	No. Factura	Cheque / Folio	C o n c e p t o	Saldo Inicial	Movimientos del Periodo		Saldos
							Cargos	Abonos	
1112-01						\$323,427.86	\$549,784.81	\$0.00	\$323,427.86
D00052	04/06/2018				BANORTE NO. CTA. 032169-4407 CTOS DE OPERACION				\$549,784.81
D00053	04/06/2018				TRASPASO ENTRE CUENTAS PROPIAS-SALDO CORRESPONDIENTE CTA HAST		\$0.00	\$0.00	\$260,019.61
D00054	04/06/2018				TRASPASO ENTRE CUENTAS PROPIAS-SALDO CORRESPONDIENTE CTA HAST		\$0.00	\$0.00	\$196,611.36
D00061	27/06/2018				TRASPASO ENTRE CUENTAS PROPIAS-SALDO CORRESPONDIENTE CTA HAST		\$0.00	\$126,816.50	\$69,794.86
D00064	28/06/2018				TRASPASO ENTRE CUENTAS PROPIAS (TRASPASO ENTRE CUENTAS PROPIAS		\$296,151.81	\$0.00	\$385,946.67
D00063	29/06/2018				TRASPASO ENTRE CUENTAS PROPIAS-SALDO CORRESPONDIENTE (TRASPAS		\$0.00	\$296,151.81	\$69,794.86
					TRASPASO ENTRE CUENTAS PROPIAS (TRASPASO ENTRE CUENTAS PROPIAS;		\$253,633.00	\$0.00	\$323,427.86
<b>Total :</b>						<b>323,427.86</b>	<b>549,784.81</b>	<b>549,784.81</b>	<b>323,427.86</b>

*[Handwritten signature]*



CENTRO DE JUSTICIA PARA LAS MUJERES

CONCILIACION BANCARIA AL

30/06/2018

BANORTE NO. CTA. 059299-5221

SALDO SEGÚN BANCOS

\$4,042.54

ABONAMOS NO CARGAN

MENOS:			
FECHA	CHEQUE	BENEFICIARIO	IMPORTE

\$ -

CARGAMOS NO ABONAN

MENOS:			
FECHA	CHEQUE	BENEFICIARIO	IMPORTE

\$ -

CARGAN NO ABONAMOS

MAS			
FECHA	CHEQUE	BENEFICIARIO	IMPORTE

\$ -

CARGAMOS NO ABONAN

MAS			
FECHA	CHEQUE	BENEFICIARIO	IMPORTE

\$ -

\$ 4,042.54

SALDO SEGÚN LIBROS

\$4,042.54

DIFERENCIA

\$ -

LIC. JULIETA MÉNDEZ SALAS  
 COORDINADORA GENERAL DEL CENTRO DE JUSTICIA DE  
 LAS MUJERES



Imprimir Cerrar

CENTRO DE JUSTICIA PARA LAS MUJERES DEL ESTADO DE SAN LUIS P - 351984

BANCO MERCANTIL DEL NORTE S.A. RFC: BMN-930209-927

29/06/2018 16:16

Consulta Cuentas de Cheques

Periodo del : 01/06/2018al29/06/2018

Cuentas de Cheques : 0592995221 | 072 700 00592995221 6 | 0840-SUCURSAL OFICINA MATRIZ | 05/ene/2018 | CENTRO DE JUSTICIA PARA LAS MUJERES DEL ESTADO DE SAN LUIS P

Saldo Inicial del Dia \$4,042.54

Saldo Actual \$4,042.54

Saldo Disponible: \$4,042.54

Saldo Final Mes Anterior \$12,844.21

Fecha de Operación	Fecha	Referencia	Descripción	Cod. Transac	Sucursal	Depósitos	Retiros	Saldo	Movimiento	Descripción Detallada	Chèque
11/06/2018	11/06/2018	0000000298	TRASPASO A CUENTA PROPIA	790	8846		\$2,801.67	\$10,042.54	214	IVA:00000000.00 , A LA CUENTA 1004177705, Pag ISR Pers Hon Asimila mayo AL R.F.C. CJM120529N91	-
19/06/2018	19/06/2018	0000000212	TRASPASO A CUENTA DE TERCEROS	791	8846		\$6,000.00	\$4,042.54	215	IVA:00000000.00 , A LA CUENTA: 0475403799, PAGO DE SERVICIOS PROFESIONALES 1 A 15 MAYO 2017, AL R.F.C. MEAM9103276U3	-

Operaciones: 0 2

Total: \$0.00 \$8,801.67



**CENTRO DE JUSTICIA PARA LAS MUJERES EN EL ESTADO  
SAN LUIS POTOSI**

Auxiliares de Cuentas del 01/jun/2018 al 30/jun/2018

Con saldo y/o movimientos. (De la cuenta: 1112-03 a la 1112-03)  
Cuentas de Registro

Usu: Supervisor  
Rep: rptAuxiliarCuentas

Fecha y hora de Impresion  
09/jul/2018 08:40 p.m.

Cuenta Poliza	Fecha	Beneficiario	Nombre de la Cuenta	No. Factura	Cheque / Folio	Concepto	Saldo Inicial	Movimientos del Periodo		Saldos
								Cargos	Abonos	
1112-03							\$12,841.96	\$0.00	\$8,799.42	\$4,042.54
	D00059					BANORTE NO. CTA 059299-5221 SERVICIOS PROFESIONAL		\$0.00	\$2,801.67	\$10,040.29
	C00457	MARLENNE MERAZ ACO			TEF 215	TRASPASO ENTRE CUENTAS PROPIAS - PAGO ISR MAYO 18 HONORARIOS (T GP Folio: 255 (MARLENNE MERAZ ACOSTA - SERV PROFESIONALES 01-15 MAY		\$0.00	\$5,997.75	\$4,042.54
<b>Total :</b>							<b>12,841.96</b>	<b>0.00</b>	<b>8,799.42</b>	<b>4,042.54</b>



## CENTRO DE JUSTICIA PARA LAS MUJERES

CONCILIACION BANCARIA AL30/06/2018

BANORTE NO. CTA. 100417-7705

SALDO SEGÚN BANCOS

\$346,639.17

## ABONAMOS NO CARGAN

MENOS:

FECHA	CHEQUE	BENEFICIARIO	IMPORTE
-------	--------	--------------	---------

\$ -

## CARGAMOS NO ABONAN

MENOS:

FECHA	CHEQUE	BENEFICIARIO	IMPORTE
-------	--------	--------------	---------

\$ -

## CARGAN NO ABONAMOS

MAS:

FECHA	CHEQUE	BENEFICIARIO	IMPORTE
-------	--------	--------------	---------

\$ -

## CARGAMOS NO ABONAN

MAS:

FECHA	CHEQUE	BENEFICIARIO	IMPORTE
-------	--------	--------------	---------

\$ -

\$ 346,639.17

SALDO SEGÚN LIBROS

\$346,639.17

DIFERENCIA

\$ -

  
 LIC. JULIETA MENDEZ SALAS  
 COORDINADORA GENERAL DEL CENTRO DE JUSTICIA DE







# CENTRO DE JUSTICIA PARA LAS MUJERES EN EL ESTADO SAN LUIS POTOSÍ

Auxiliares de Cuentas del 01/jun/2018 al 30/jun/2018

Con saldo y/o movimientos. (De la cuenta: 1112-04 a la 1112-04)

Usr: Supervisor

Rep: rptAuxiliarCuentas

Fecha y 09/jul/2018

hora de Impresión 08:41 p.m.

Cuenta	Poliza	Fecha	Nombre de la Cuenta	Beneficiario	No. Factura	Cheque / Folio	Concepto	Saldo Inicial	Movimientos del Periodo			Saldo
									Cargos	Abonos	Saldos	
1112-04								\$341,211.18				\$346,639.17
D00058	11/06/2018		PAGO DE ISR POR SERV.				BANORTE NO. CTA. 100417-7705 NOMINA	\$299,643.70	\$294,215.71			\$295,439.18
D00059	11/06/2018						PAGO DE ISR POR SERVICIOS PROFESIONALES, SUELDOS Y HONORARIOS (	\$0.00	\$45,772.00			\$299,240.85
D00060	11/06/2018						TRASPASO ENTRE CUENTAS PROPIAS - PAGO ISR MAYO 18 HONORARIOS (T	\$2,801.67	\$0.00			\$299,900.85
C00477	14/06/2018		PAGO DE NOMINA SULEI				TRASPASO ENTRE CUENTAS PROPIAS - PAGO ISR CP NANACY SAGNEHZ GUE	\$660.00	\$0.00			\$168,689.85
C00478	14/06/2018		PAGO DE IMSS MES DE I				GP Folio: 256 (PAGO DE NOMINA SULEDOS 01-15 JUNIO 18. GP Folio: 256)	\$0.00	\$130,211.00			\$167,118.74
C00481	28/06/2018		PAGO DE NOMINA 16-30				GP Folio: 257 (PAGO DE IMSS MES DE MAYO 18. GP Folio: 257)	\$0.00	\$1,571.11			\$83,205.74
D00064	28/06/2018						GP Folio: 259 (PAGO DE NOMINA 16-30 JUN'18. GP Folio: 259)	\$0.00	\$83,913.00			\$379,357.55
C00479	30/06/2018		NOMINA SULEDOS 16-30				TRASPASO ENTRE CUENTAS PROPIAS-SALDO CORRESPONDIENTE (TRASPAS	\$299,151.81	\$0.00			\$671,114.42
C00480	30/06/2018		NOMINA SULEDOS 16-30				GP Folio: 258 (NOMINA SULEDOS 16-30 JUNIO 18. GP Folio: 258)	\$0.00	\$1,050,471.97			\$379,357.55
C00482	30/06/2018		COMPLEMENTO MAYO 1				GP Folio: 258 (NOMINA SULEDOS 16-30 JUNIO 18. Cancelación GP Folio: 258)	\$0.00	-\$1,050,471.97			\$346,608.95
D00062	30/06/2018						GP Folio: 260 (COMPLEMENTO MAYO 18. GP Folio: 260)	\$0.00	\$32,748.60			\$346,639.17
							INTERESES BANCARIAS DEL MES DE JUNIO 2018 (COMISIONES BANCARIAS I	\$30.22	\$0.00			

Total :

341,211.18      299,643.70      294,215.71      346,639.17



## CENTRO DE JUSTICIA PARA LAS MUJERES

CONCILIACION BANCARIA AL 30/06/2018

BANORTE NO. CTA. 100417-7714

SALDO SEGÚN BANCOS \$235,734.92

## ABONAMOS NO CARGAN

MENOS:			
FECHA	CHEQUE	BENEFICIARIO	IMPORTE

\$ -

## CARGAMOS NO ABONAN

MENOS:			
FECHA	CHEQUE	BENEFICIARIO	IMPORTE

\$ -

## CARGAN NO ABONAMOS

MAS:			
FECHA	CHEQUE	BENEFICIARIO	IMPORTE

\$ -

## CARGAMOS NO ABONAN

MAS:			
FECHA	CHEQUE	BENEFICIARIO	IMPORTE

\$ -

\$ 235,734.92

SALDO SEGÚN LIBROS \$235,734.92

DIFERENCIA \$ -

  
LIC. JULIETA MENDEZ SALAS  
COORDINADORA GENERAL DEL CENTRO DE JUSTICIA DE







29/06/2018	29/06/2018	0000000000	COMISION ORDEN DE PAGO SPEI	537 8846	\$5.00	\$240,089.09	130 REFERENCIA: 0000361
29/06/2018	29/06/2018	0000000000	I.V.A. ORDEN DE PAGO SPEI	517 8846	\$0.80	\$240,088.29	131 REFERENCIA: 0000361 =REFERENCIA: 0000361 01270001879-11001, SEM SPEI, BCO:012 BENEFICIARIO: ANGELICA BOYSSELLE DE (DATO NO VERIFICADO POR ESTE PAC), F 65 PAGO MATERIAL DE ENRIQUETA S DE RL CUE BASTREO: 6846CANA 101400294607005904 RFC: BOMPS 3809300 IVA: 0000000000.00 BBVA BANCOMER
29/06/2018	29/06/2018	0000000360	COMPRA ORDEN DE PAGO SPEI	511 8846	\$1,865.00	\$238,223.29	132 REFERENCIA: 0000350
29/06/2018	29/06/2018	0000000000	COMISION ORDEN DE PAGO SPEI	537 8846	\$5.00	\$238,218.29	133 REFERENCIA: 0000361
29/06/2018	29/06/2018	0000000000	I.V.A. ORDEN DE PAGO SPEI	517 8846	\$0.80	\$238,217.49	134 REFERENCIA: 0000361
29/06/2018	29/06/2018	0000000363	TRASPASO A CUENTA DE TERCEROS	791 8846	\$271.00	\$237,946.49	135 REEMBOLSO DE VIATICOS SLP 26 JUN 2018, AL R.E.C. 0314529172, IVA:00000000.00, A LA CUENTA: 0314529172, 136 REEMBOLSO DE VIATICOS SLP 26 JUN 2018, AL R.E.C. 0314529172 =REFERENCIA CTA ACLABE: 01270001879-11001, SEM SPEI, BCO:012 BENEFICIARIO: CTRALINCS SA DE C (DATO NO 137 VERIFICADO POR ESTE PAC), PAC 000015483, CVE RASHN01 6846CANA 101400294607006125 RFC: DELPA018800 IVA: 0000000000.00 BBVA BANCOMER
29/06/2018	29/06/2018	0000000362	TRASPASO A CUENTA DE TERCEROS	791 8846	\$133.00	\$237,813.49	138 REFERENCIA: 0000364
29/06/2018	29/06/2018	0000000364	COMPRA ORDEN DE PAGO SPEI	511 8846	\$1,803.66	\$236,009.83	139 REFERENCIA: 0000364 IVA:00000000.00, A LA CUENTA: 0475401713, 140 REEMBOLSO DE VIATICOS SLP 26 JUN 2018, AL R.E.C. 0475401713
29/06/2018	29/06/2018	0000000000	COMISION ORDEN DE PAGO SPEI	537 8846	\$5.00	\$236,004.83	
29/06/2018	29/06/2018	0000000000	I.V.A. ORDEN DE PAGO SPEI	517 8846	\$0.80	\$236,004.03	
29/06/2018	29/06/2018	0000000365	TRASPASO A CUENTA DE TERCEROS	791 8846	\$200.00	\$235,804.03	

Operaciones: 4 71  
Total: \$179,958.48 \$167,813.27



# CENTRO DE JUSTICIA PARA LAS MUJERES EN EL ESTADO SAN LUIS POTOSÍ

Auxiliares de Cuentas del 01jun/2018 al 30jun/2018

Con saldo y/o movimientos. (De la cuenta: 1112-05 a la 1112-05)

Usr. Supervisor

Rep. rptAuxiliarCuentas

Fecha y 09/jul/2018

hora de Impresión 08:41 p.m.

Cuenta	Poliza	Fecha	Nombre de la Cuenta	Beneficiario	No. Factura	Cheque / Folio	Concepto	Saldo Inicial	Movimientos del Periodo		Saldo
									Cargos	Abonos	
1112-05								\$223,615.46			\$223,615.46
C00423	01/06/2018	MARTHA PATRICIA CABF				TEF 0258	GP MARTHA PATRICIA CABRERO MARTINEZ, Folio Pago: 153 (TELECOMUNICACIONES Y I	\$0.00	\$0.00	\$0.00	\$216,075.46
C00425	01/06/2018	RADIO MOVIL DIPSA SA				TEF 7478	GP RADIO MOVIL DIPSA SA DE CV , Folio Pago: 155 (TELECOMUNICACIONES Y I	\$0.00	\$0.00	\$0.00	\$215,726.46
D00056	01/06/2018						TRASPASO ENTRE CUENTAS PROPIAS PAGO POLIZA DE SEGURO CJM MATLA	\$35,397.76	\$0.00	\$0.00	\$251,124.22
C00461	01/06/2018	EL PARAISO DE LAS FRL				TEF 121	GP EL PARAISO DE LAS FRUTAS SA DE CV, Folio Pago: 190 (EL PARAISO DE LA	\$0.00	\$6,658.74	\$6,658.74	\$244,465.48
C00465	01/06/2018	PAULETTE ANGELICA BK				TEF360	GP PAULETTE ANGELICA BOYSSELLE DE LA MORA, Folio Pago: 194 (PAULETTE	\$0.00	\$1,865.00	\$1,865.00	\$242,600.48
C00429	04/06/2018	TELEFONOS DE MEXICC				TEF 1310	GP TELEFONOS DE MEXICO SAB DE CV , Folio Pago: 159 (TELEFONOS DE MEXI	\$0.00	\$549.00	\$549.00	\$242,051.48
C00430	04/06/2018	TELEFONOS DE MEXICC				TEF 1310	GP TELEFONOS DE MEXICO SAB DE CV , Folio Pago: 160 (TELEFONOS DE MEXI	\$0.00	\$566.21	\$566.21	\$241,485.27
C00431	04/06/2018	TELEFONOS DE MEXICC				TEF 1310	GP TELEFONOS DE MEXICO SAB DE CV , Folio Pago: 161 (TELEFONOS DE MEXI	\$0.00	\$549.00	\$549.00	\$240,936.27
D00054	04/06/2018						TRASPASO ENTRE CUENTAS PROPIAS-SALDO CORRESPONDIENTE CTA HASI	\$126,816.50	\$0.00	\$0.00	\$367,752.77
C00432	05/06/2018	MARIA ESTHER MORALE				TEF 0731	GP MARIA ESTHER MORALES SALDAÑA, Folio Pago: 182 (MARIA ESTHER MORA	\$0.00	\$754.00	\$754.00	\$366,998.77
E00031	05/06/2018	REPOSICION DE FONDO				TEF 0284	REPOSICION DE FONDO REVOLVENTE - ERICK OSBALDO OÑATE RAMIREZ JU	\$0.00	\$2,340.72	\$2,340.72	\$364,658.05
E00032	06/06/2018	CESAR GALARZA RODRI				TEF 77	CESAR GALARZA RODRIGUEZ - REEMBOLSO POR VIATICOS RIOVERDE 04-JUI	\$0.00	\$560.50	\$560.50	\$364,097.55
C00436	08/06/2018	HUGO LEONARDO GARC				TEF 9229	GP HUGO LEONARDO GARCIA SALAS, Folio Pago: 166 (HUGO LEONARDO GARC	\$0.00	\$1,160.00	\$1,160.00	\$362,937.55
E00033	08/06/2018	OSCAR EDUARDO HERN				TEF 82	OSCAR EDUARDO HERNANDEZ ARAIZA - REEMBOLSO E VIATICOS CJM RIO R	\$0.00	\$272.50	\$272.50	\$362,665.05
C00437	08/06/2018	MARIA LUISA GARCIA MI				TEF 1099	GP MARIA LUISA GARCIA MILAN, Folio Pago: 167 (MARIA LUISA GARCIA MILAN -	\$0.00	\$479.66	\$479.66	\$362,185.39
E00036	08/06/2018	CESAR GALARZA RODRI				TEF 83	CESAR GALARZA RODRIGUEZ - REEMBOLSO CPR CABLE HDMI CJM SLP (CES	\$0.00	\$79.99	\$79.99	\$362,105.40
C00444	08/06/2018	NANCY DEL CARMEN SA				TEF 78	GP NANCY DEL CARMEN SANCHEZ GUERRERO, Folio Pago: 174 (NANCY DEL C,	\$0.00	\$6,996.00	\$6,996.00	\$355,109.40
C00424	11/06/2018	INTERAPAS				TEF 2045	GP INTERAPAS , Folio Pago: 154 (SERVICIO DE AGUA DE CJM MAYO 2019, GP IN	\$0.00	\$602.91	\$602.91	\$354,506.49
D00060	11/06/2018						VTRASPASO ENTRE CUENTAS PROPIAS - PAGO ISR CP NANACY SACNEHZ GL	\$0.00	\$660.00	\$660.00	\$353,846.49
C00439	12/06/2018	LOURDES MARTINA MAF				TEF 0961	GP LOURDES MARTINA MARGARITA ACHOTEGUI CAMPOS, Folio Pago: 169 (LOI	\$0.00	\$870.00	\$870.00	\$352,976.49
C00441	13/06/2018	VICTOR MANUEL REBOL				TEF 0550	GP VICTOR MANUEL REBOLLEDO MUÑOZ , Folio Pago: 171 (VICTOR MANUEL RI	\$0.00	\$456.00	\$456.00	\$352,520.49
D00055	14/06/2018						S/C (MARLENNE MERAZ ACOSTA - COMPROBACION DE GASTOS 24 Y 25 MAYO	\$0.50	\$0.00	\$0.00	\$352,520.99
C00447	18/06/2018	RADIO MOVIL DIPSA SA				TEF 7478	GP RADIO MOVIL DIPSA SA DE CV , Folio Pago: 177 (RADIO MOVIL DIPSA SA DE	\$0.00	\$299.00	\$299.00	\$352,221.99
C00448	18/06/2018	PAPELERIA ESCALA SA I				TEF 14	GP PAPELERIA ESCALA SA DE CV , Folio Pago: 178 (PAPELERIA ESCALA SA DE	\$0.00	\$175.00	\$175.00	\$352,046.99
C00451	20/06/2018	OPERADORA VALE DE S				TEEF 322	GP OPERADORA VALE DE SAN LUIS SA DE CV , Folio Pago: 181 (OPERADORA Y	\$0.00	\$8,000.00	\$8,000.00	\$344,046.99
C00450	21/06/2018	TOCOFA SA DE CV				TEF 102	GP TOCOFA SA DE CV, Folio Pago: 180 (TOCOFA SA DE CV- RENTA Y EXEDN JU	\$0.00	\$2,157.60	\$2,157.60	\$341,889.39
C00452	21/06/2018	TOCOFA SA DE CV				TEF 323	GP TOCOFA SA DE CV, Folio Pago: 182 (TOCOFA SA DE CV- RENTA JUNIO 2018	\$0.00	\$2,157.60	\$2,157.60	\$339,731.79
C00453	22/06/2018	TOCOFA SA DE CV				TEF 104	GP TOCOFA SA DE CV, Folio Pago: 183 (TOCOFA SA DE CV- RENTA Y EXEDENT	\$0.00	\$2,157.60	\$2,157.60	\$337,574.19
E00038	22/06/2018	FRANCISCO JOSE GONZ				TEF 109	FRANCISCO JOSE GONZALES FLORES - VIATICOS CJM MATLAPA 20-21 Y 22 J	\$0.00	\$893.01	\$893.01	\$336,681.18
E00039	22/06/2018	OSCAR HERNANDEZ AR				tef108	FRANCISCO JOSE GONZALES FLORES - VIATICOS CJM MATLAPA 20-21 Y 22 J	\$0.00	\$893.01	\$893.01	\$335,788.17
E00040	22/06/2018	ERICK OSBALDO OÑATE				TEF 107	ERICK OSBALDO OÑATE RAMIREZ-VIATICOS CJM MATLAPA 20-21 Y 22 JUN18	\$0.00	\$2,205.01	\$2,205.01	\$333,583.16



# CENTRO DE JUSTICIA PARA LAS MUJERES EN EL ESTADO SAN LUIS POTOSI

Auxiliares de Cuentas del 01/jun/2018 al 30/jun/2018

Con saldo y/o movimientos. (De la cuenta: 1112-05 a la 1112-05)

Usr: Supervisor

Rep: rptAuxiliarCuentas

Fecha y hora de Impresión: 09/jul/2018 08:41 p.m.

Cuenta	Nombre de la Cuenta			Concepto	Saldo Inicial	Movimientos del Periodo			Saldos
	Poliza	Fecha	Beneficiario			No. Factura	Cheque / Folio	Cargos	
E00041	22/06/2018	LUIS EDUARDO ALMENC			TEF 106	KLUIS EDUARDO ALMENDAREZ GARCIA VIATICOS CJM MATLAPA 20-21 Y 22 JI.	\$0.00	\$893.01	\$332,690.15
E00042	22/06/2018	CESAR GALARZA- VIATC			TEF	CESAR GALARZA- VIATCOS CJM MATLAPA 20-21 Y 22 JUN 18 (CESAR GALARZ.	\$0.00	\$893.01	\$331,797.14
D00057	25/06/2018					TRASPASO ENTRE CUENTAS PROPIAS PAGO POLIZA DE SEGURO CJM MATLA	\$17,743.72	\$0.00	\$349,540.86
C00455	25/06/2018	HDI SEGUROS SA DE CV			TEF 8797	GP HDI SEGUROS SA DE CV. Folio Pago: 185 (HDI SEGUROS SA DE CV.- POLIZA	\$0.00	\$78,065.05	\$271,475.81
C00456	25/06/2018	AUTOZONE DE MEXICO			TEF 115	GP AUTOZONE DE MEXICO S DE RL DE CV. Folio Pago: 186 (CESAR GALARZA R	\$0.00	\$289.80	\$271,186.01
C00458	27/06/2018	GONZALO ARMANDO CA			TEF 116	GP GONZALO ARMANDO CAMPOS MARTINEZ. Folio Pago: 187 (GONZALO ARMA	\$0.00	\$1,200.00	\$269,986.01
C00470	28/06/2018	CONSECNARIA DE INF			TEF 117	GP CONSECNARIA DE INFRAESTRUCTURA DE SAN LUIS. SA DE CV. Folio Paç	\$0.00	\$392.00	\$269,594.01
C00471	28/06/2018	CONSECNARIA DE INF			TEF 118	GP CONSECNARIA DE INFRAESTRUCTURA DE SAN LUIS. SA DE CV. Folio Paç	\$0.00	\$195.00	\$269,398.01
C00472	28/06/2018	EDUARDO ALEJANDROM			TEF 119	GP EDUARDO ALEJANDROMARTINEZ SALAZAR. Folio Pago: 200 (CESAR GALAR	\$0.00	\$188.00	\$269,210.01
C00473	28/06/2018	EDUARDO ALEJANDROM			TEF120	GP EDUARDO ALEJANDROMARTINEZ SALAZAR. Folio Pago: 201 (OSCAR HERN	\$0.00	\$188.00	\$269,022.01
C00462	29/06/2018	MARTHA PATRICIA CABF			TEF 122	GP MARTHA PATRICIA CABRERO MARTINEZ. Folio Pago: 191 (MARTHA PATRICI.	\$0.00	\$7,540.00	\$261,482.01
C00463	29/06/2018	FILIBERTA FLORES CAM			TEF4205	GP FILIBERTA FLORES CAMPOS. Folio Pago: 192 (FILIBERTA FLORES CAMPO	\$0.00	\$7,540.00	\$253,942.01
C00464	29/06/2018	MARIANA RAMIREZ GALI			TEF 122	GP MARIANA RAMIREZ GALLEGOS. Folio Pago: 193 (FILIBERTA FLORES CAMPO	\$0.00	\$6,380.00	\$247,562.01
C00466	29/06/2018	PAULETTE ANGELICA BC			TEF360	GP PAULETTE ANGELICA BOYSSELLE DE LA MORA. Folio Pago: 194 (PAULETTE	\$0.00	-\$1,865.00	\$249,427.01
C00467	29/06/2018	PAULETTE ANGELICA BC			TEF5904	GP PAULETTE ANGELICA BOYSSELLE DE LA MORA. Folio Pago: 195 (PAULETTE	\$0.00	\$1,865.00	\$247,562.01
C00468	29/06/2018	IBNTEGRACION INFORM.			TEF 5857	GP IBNTEGRACION INFORMATICA Y ADMINISTRATIVA DEL CENTRO S DE RL DI	\$0.00	\$9,318.49	\$238,243.52
C00469	29/06/2018	STAR SAN LUIS. SA DE C			TEF 136	GP STAR SAN LUIS. SA DE CV. Folio Pago: 197 (CYNTHIA SPARZA CHARLES - R	\$0.00	\$133.01	\$238,110.51
C00474	29/06/2018	STAR SAN LUIS. SA DE C			TEF 135	GP STAR SAN LUIS. SA DE CV. Folio Pago: 202 (MANUEL MENDEZ GONZALEZ - F	\$0.00	\$271.00	\$237,839.51
C00475	29/06/2018	DEMO ELECTRONICS SA			TEF 6125	GP DEMO ELECTRONICS SA DE CV. Folio Pago: 203 (DEMO ELECTRONICS SA DE	\$0.00	\$1,803.66	\$236,035.85
C00476	29/06/2018	SUPER SERVICIO DEL PI			TEF 140	GP SUPER SERVICIO DEL POTOSI. SA DE CV. Folio Pago: 204 (DEMO ELECTRONI	\$0.00	\$200.00	\$235,835.85
D00062	30/06/2018					COMISIONES BANCARIAS DEL MES DE JUNIO 2018 (COMISIONES BANCARIAS	\$0.00	\$100.93	\$235,734.92

**Total : 223,615.46      179,958.48      167,839.02      235,734.92**





CENTRO DE JUSTICIA PARA LAS MUJERES

CONCILIACION BANCARIA AL30/06/2018

BANORTE NO. CTA. 100417-7732

SALDO SEGÚN BANCOS

\$109,888.15

## ABONAMOS NO CARGAN

MENOS:			
FECHA	CHEQUE	BENEFICIARIO	IMPORTE

\$ -

## CARGAMOS NO ABONAN

MENOS:			
FECHA	CHEQUE	BENEFICIARIO	IMPORTE

\$ -

## CARGAN NO ABONAMOS

MAS:			
FECHA	CHEQUE	BENEFICIARIO	IMPORTE

\$ -

## CARGAMOS NO ABONAN

MAS:			
FECHA	CHEQUE	BENEFICIARIO	IMPORTE

\$ -

\$ 109,888.15

SALDO SEGÚN LIBROS

\$109,888.15

DIFERENCIA

\$ -

LIC. JULIETA MENDEZ SALAS  
COORDINADORA GENERAL DEL CENTRO DE JUSTICIA DE

## CENTRO DE JUSTICIA PARA LAS MUJERES DEL ESTADO DE SAN LUIS P - 351984

BANCO MERCANTIL DEL NORTE S.A.  
RFC: BMN-930209-927

29/06/2018 16:14

### Consulta Cuentas de Cheques

Periodo del : 01/06/2018 al 29/06/2018  
Cuentas de Cheques : 1004177732 | 072 700 01004177732 2 | 0940-SUCURSAL OFICINA MATRIZ | 16/mar/2018 | CENTRO DE JUSTICIA PARA LAS MUJERES DEL ESTADO DE SAN LUIS P

Saldo Inicial del Dia \$103,888.15  
Saldo Actual \$103,888.15  
Saldo Disponible \$103,888.15  
Saldo Final Mes Anterior \$84,653.76

Fecha de Operación	Fecha	Referencia	Descripcion	Cod. Transac	Sucursal	Depósitos	Retiros	Saldo	Movimiento	Descripción Detallada	Cheque
01/06/2018	01/06/2018	0000000000	CARGO POR PAGO CONCENTRACION	503	8846		\$349.00	\$84,304.76	37	BEM TELCEL (RADIO M 00000000000000000000000006272071776, AL RFC RD1841003Q34, RAS 88468152993085037478 FAC 037478 -REFERENCIA CTA/CLABE: 012715001315127222, BEM SPEI, BCO:012 BENEFSILBEN SA DE C (DATO NO VERIF, POR ESTA INET), PAGO DE SERVICIO COMBUSTIBLE JUNIO 2018, CVE RASTREO: 8846APA7201806040595674985 RFC: SIL951117FF6, IVA: 000000000000.00 BBVA BANCOMER	-
04/06/2018	04/06/2018	0000000279	COMPRA ORDEN DE PAGO SPEI	511	8846		\$2,800.00	\$81,504.76	38	COMISION ORDEN DE PAGO SPEI	-
04/06/2018	04/06/2018	0000000000	COMISION ORDEN DE PAGO SPEI	537	8846		\$5.00	\$81,499.76	39	REFERENCIA: 0000279	-
04/06/2018	04/06/2018	0000000000	I.V.A. ORDEN DE PAGO SPEI	517	8846		\$0.80	\$81,498.96	40	REFERENCIA: 0000278	-
04/06/2018	04/06/2018	0000000280	DEPOSITO DE CUENTA PROPIA	262	8846	\$63,408.25		\$144,907.21	41	DE LA CUENTA 0321694407, SALDO CORRESP CTA HASTA JUN 18	-
08/06/2018	08/06/2018	0000000000	CARGO POR PAGO CONCENTRACION	503	8846		\$537.00	\$144,370.21	42	BEM TELEFONOS DE ME 48336403874, AL RFC TME840315KT6, RAS 88468159014866001310 FAC 001310	-
08/06/2018	08/06/2018	0000000000	CARGO POR PAGO CONCENTRACION	503	8846		\$537.00	\$143,833.21	43	BEM TELEFONOS DE ME 48336403318, AL RFC TME840315KT6, RAS 88468159011679001310 FAC 001310	-
12/06/2018	12/06/2018	0000000300	TRASPASO A CUENTA DE TERCEROS	791	8846		\$273.90	\$143,559.31	44	IVA:00000000.00 , A LA CUENTA: 0357901065, FAC 00036220, REMOLQUEO CPRA DE CERRADURA CON MAT, AL R.F.C. DOLAB70403C69	-
12/06/2018	12/06/2018	0000000301	TRASPASO A CUENTA DE TERCEROS	791	8846		\$304.60	\$143,254.71	45	IVA:00000000.00 , A LA CUENTA: 0604405623, PAGO POR COMPRA DE DOS MANDAS PARA PTAS CON MAT, AL R.F.C. MAS991101DH9	-
14/06/2018	14/06/2018	0000000315	COMPRA ORDEN DE PAGO SPEI	511	8846		\$2,800.00	\$140,454.71	46	-REFERENCIA CTA/CLABE: 012715001315127222, BEM SPEI, BCO:012 BENEFSILBEN SA DE C (DATO NO VERIF, POR ESTA INET), PAGO DE SERVICIO COMBUSTIBLE JUNIO 2018, CVE RASTREO: 8846APA720180604059909367 RFC: SIL951117FF6, IVA: 000000000000.00 BBVA BANCOMER	-
14/06/2018	14/06/2018	0000000000	COMISION ORDEN DE PAGO SPEI	537	8846		\$5.00	\$140,449.71	47	REFERENCIA: 0000315	-
14/06/2018	14/06/2018	0000000000	I.V.A. ORDEN DE PAGO SPEI	517	8846		\$0.80	\$140,448.91	48	REFERENCIA: 0000315	-
18/06/2018	18/06/2018	0000000000	CARGO POR PAGO CONCENTRACION	503	8846		\$541.00	\$139,907.91	49	BEM COMISION FEDERAL 0000000000000000000000000000005413, AL RFC CS04003JCP7, RAS 0058070033673088924 FAC 088924	-
22/06/2018	22/06/2018	0000000325	TRASPASO A CUENTA DE TERCEROS	791	8846		\$390.00	\$139,517.91	50	IVA:00000000.00 , A LA CUENTA: 0475403799, REMOLQUEO CPR ANTICONG Y ACEITES P/ VEH OF CON MAT, AL R.F.C. 44BAM9103276U3	-
25/06/2018	25/06/2018	0000000331	TRASPASO A CUENTA PROPIA	790	8846		\$35,397.76	\$104,120.15	51	IVA:00000000.00 , A LA CUENTA: 1004177714, PAGO POLIZA DE SEGURO CJM MAT AL R.F.C. C04120526892	-
27/06/2018	27/06/2018	0000000337	TRASPASO A CUENTA DE TERCEROS	791	8846		\$232.00	\$103,888.15	52	IVA:00000000.00 , A LA CUENTA: 0475403799, REMOLQUEO CPR BEM CERRAJ AREA R JAZMIN CON MAT, AL R.F.C. 44BAM9103276U3	-

Operaciones: 1 15  
Total: \$63,408.25 \$44,177.96



# CENTRO DE JUSTICIA PARA LAS MUJERES EN EL ESTADO SAN LUIS POTOSI

Auxiliares de Cuentas del 01/jun/2018 al 30/jun/2018

Con saldo y/o movimientos. (De la cuenta: 1112-07 a la 1112-07)

Usr: Supervisor  
Rep: rptAuxiliarCuentas

Fecha y hora de Impresión  
09/jul/2018  
08:43 p.m.

Cuenta	Poliza	Fecha	Beneficiario	Nombre de la Cuenta	No. Factura	Cheque / Folio	Concepto	Saldo Inicial	Movimientos del Periodo		Saldos
									Cargos	Abonos	
1112-07											
	C00427	01/06/2018	RADIO MOVIL DIPSA SA I			TEF 7478	BANORTE NO. CTA. 100417-7732 MATLAPA	\$84,637.42	\$63,414.63	\$44,163.90	\$103,888.15
	D00056	01/06/2018					GP RADIO MOVIL DIPSA SA DE CV , Folio Pago: 157 (TELECOMUNICACIONES Y F		\$0.00	\$349.00	\$84,288.42
	C00428	04/06/2018	SILBEN SA DE CV			TEF 4985	TRASPASO ENTRE CUENTAS PROPIAS PAGO POLIZA DE SEGURO CJM MATLA		\$0.00	\$55,397.76	\$48,890.66
	D00052	04/06/2018					GP SILBEN SA DE CV, Folio Pago: 158 (SILBENTD-COMBUSTIBLE VEHICULOS OF		\$0.00	\$2,800.00	\$46,090.66
	C00434	08/06/2018	TELEFONOS DE MEXICO			TEF 1310	TRASPASO ENTRE CUENTAS PROPIAS-SALDO CORRESPONDIENTE CTA HAST		\$63,408.25	\$0.00	\$109,498.91
	C00435	08/06/2018	TELEFONOS DE MEXICO			TEF 001310	GP TELEFONOS DE MEXICO SAB DE CV , Folio Pago: 164 (TELEFONOS DE MEXI		\$0.00	\$537.72	\$108,961.19
	E00037	12/06/2018	ALICIA OSORNO LECHUK			TEF 44	GP TELEFONOS DE MEXICO SAB DE CV , Folio Pago: 165 (TELEFONOS DE MEXI		\$0.00	\$537.72	\$108,423.47
	C00440	12/06/2018	MATERIALES, AZULEJOS			TEF45	ALICIA OSORNO LECHUGA - REMBOLSO POR COMPRA DE CERRADURA CJM		\$0.00	\$273.90	\$108,149.57
	C00445	14/06/2018	SILBEN SA DE CV			TEF 9367	GP MATERIALES, AZULEJOS, SANITARIOS Y FERRETERIAS SA DE CV, Folio Pag		\$0.00	\$304.60	\$107,844.97
	C00446	18/06/2018	COMISION FEDERAL DE			TEF 8924	GP SILBEN SA DE CV, Folio Pago: 175 (SILBENTD SA DE CV - COMBUSTILE CJM		\$0.00	\$2,800.00	\$105,044.97
	C00454	22/06/2018	REFACCIONARIA RIVER			TEF 50	GP COMISION FEDERAL DE ELECTRICIDAD, Folio Pago: 176 (COMISION FEDER.		\$0.00	\$541.20	\$104,503.77
	C00460	27/06/2018	ROBERTA RIVERA MART			TEF 52	GP REFACCIONARIA RIVERA SA DE CV, Folio Pago: 184 (MARLENNE MERAZ AC		\$0.00	\$390.00	\$104,113.77
	D00052	30/06/2018					GP ROBERTA RIVERA MARTINEZ, Folio Pago: 189 (REEMBOLSO MARLENNE MEI		\$0.00	\$232.00	\$103,881.77
							COMISIONES BANCARIAS DEL MES DE JUNIO 2018 (COMISIONES BANCARIAS		\$6.38	\$0.00	\$103,888.15

**Total : 84,637.42 63,414.63 44,163.90 103,888.15**



**CENTRO DE JUSTICIA PARA LAS MUJERES EN EL ESTADO  
SAN LUIS POTOSÍ**

Conciliación entre los Ingresos Presupuestarios y Contables  
Correspondiente Del 01/ene/2018 al 30/jun/2018

Usu: supervisor  
Rep: rptConciliaciónPresupuestal

Fecha y hora de Impresión | 10/jul/2018 02:15 p.m.

<b>1.-INGRESOS PRESUPUESTARIO</b>		<b>\$4,254,477.98</b>
<b>2. MÁS INGRESOS CONTABLES NO PRESUPUESTARIOS</b>		
OTROS INGRESOS Y BENEFICIOS VARIOS	\$363.15	\$363.15
<b>3. MENOS INGRESOS PRESUPUESTARIOS NO CONTABLES</b>		\$0.00
<b>4. INGRESOS CONTABLES (4= 1 + 2 - 3)</b>		<b>\$4,254,841.13</b>

LIC. JULIETA MENDEZ SALAS  
COORDINADORA GENERAL DEL CENTRO DE JUSTICIA DE  
LAS MUJERES



Usu: supervisor  
Rep: rptConciliacionPresupuestal

# CENTRO DE JUSTICIA PARA LAS MUJERES EN EL ESTADO SAN LUIS POTOSÍ

Conciliación entre los Egresos Presupuestarios y los Gastos Contables  
Correspondiente Del 01/ene/2018 al 30/jun/2018

Fecha y hora de Impresión | 10/jul/2018 02:14 p.m.

<b>1.-TOTAL DE EGRESOS (PRESUPUESTARIOS)</b>		<b>\$3,139,818.85</b>
<b>2. MENOS EGRESOS PRESUPUESTARIOS NO CONTABLES</b>		<b>\$1,035,447.29</b>
MOBILIARIO Y EQUIPO DE ADMINISTRACIÓN	\$42,142.68	
OTROS EGRESOS PRESUPUESTALES NO CONTABLES	\$993,304.61	
<b>3. MÁS GASTOS CONTABLES NO PRESUPUESTALES</b>		<b>\$2,254,909.75</b>
OTROS GASTOS CONTABLES NO PRESUPUESTALES	\$2,254,909.75	
<b>4. TOTAL DE GASTO CONTABLE (4= 1 - 2 + 3)</b>		<b>\$4,359,281.31</b>

\_\_\_\_\_  
LIC. JULIETA MENDEZ SALAS  
COORDINADORA GENERAL DEL CENTRO DE JUSTICIA DE  
LAS MUJERES

**CENTRO DE JUSTICIA PARA LAS MUJERES EN EL ESTADO (a)**  
**Estado de Situación Financiera Detallado - LDF**  
**Al 31 de diciembre de 2017 y al 30 de Junio de 2018 (b)**  
**(PESOS)**

Concepto (c)	2018 (d)	31 de diciembre de 2017 (e)	Concepto (c)	2018 (d)	31 de diciembre de 2017 (e)
<b>ACTIVO</b>			<b>PASIVO</b>		
<b>Activo Circulante</b>			<b>Pasivo Circulante</b>		
a. Efectivo y Equivalentes (a=a1+a2+a3+a4+a5+a6+a7)	1,263,599	1,159,489	a. Cuentas por Pagar a Corto Plazo (a=a1+a2+a3+a4+a5+a6+a7+a8+a9)	127,411	122,263
a1) Efectivo	1,173	2,000	a1) Servidores Personales por Pagar a Corto Plazo	69,625	82,753
a2) Bancos/Tesorería	1,262,393	1,157,489	a2) Proveedores por Pagar a Corto Plazo	0	0
a3) Bancos/Depositos y Otros	0	0	a3) Contratistas por Obras Públicas por Pagar a Corto Plazo	0	16,756
a4) Inversiones Temporales (Hasta 3 meses)	0	0	a4) Participaciones y Aportaciones por Pagar a Corto Plazo	0	0
a5) Fondos con Almacenamiento Específico	0	0	a5) Transferencias Otorgadas por Pagar a Corto Plazo	0	0
a6) Depositos de Fondos de Terceros en Garantía y/o Administración	0	0	a6) Intereses, Comisiones y Otros Gastos de la Deuda Pública por Pagar a Corto Plazo	0	0
a7) Otros Efectivos y Equivalentes	0	0	a7) Retenciones y Contribuciones por Pagar a Corto Plazo	57,785	22,754
b. Derechos a Recibir Efectivo o Equivalentes (b=b1+b2+b3+b4+b5+b6+b7)	23,791	1,017,037	a8) Devoluciones de la Ley de Ingresos por Pagar a Corto Plazo	0	0
b1) Inversiones Financieras a Corto Plazo	0	0	a9) Otras Cuentas por Pagar a Corto Plazo	0	0
b2) Cuentas por Cobrar a Corto Plazo	9,000	1,014,837	b. Documentos por Pagar a Corto Plazo (b=b1+b2+b3)	0	0
b3) Deudores Diversos por Cobrar a Corto Plazo	14,791	2,200	b1) Documentos Comerciales por Pagar a Corto Plazo	0	0
b4) Ingresos por Recuperar a Corto Plazo	0	0	b2) Documentos con Contratistas por Obras Públicas por Pagar a Corto Plazo	0	0
b5) Deudores por Anticipos de la Tesorería a Corto Plazo	0	0	b3) Otros Documentos por Pagar a Corto Plazo	0	0
b6) Préstamos Otorgados a Corto Plazo	0	0	c. Porción a Corto Plazo de la Deuda Pública a Largo Plazo (c=c1+c2)	0	0
b7) Otros Derechos a Recibir Efectivo o Equivalentes a Corto Plazo	0	0	c1) Porción a Corto Plazo de la Deuda Pública	0	0
c. Derechos a Recibir Bienes o Servicios (c=c1+c2+c3+c4+c5)	0	0	c2) Porción a Corto Plazo de Arrendamiento Financiero	0	0
c1) Anticipo a Proveedores por Adquisición de Bienes y Prestación de Servicios a Corto Plazo	0	0	d. Títulos y Valores a Corto Plazo	0	0
c2) Anticipo a Proveedores por Adquisición de Bienes Inmuebles y Muebles a Corto Plazo	0	0	e. Pasivos Diferidos a Corto Plazo (e=e1+e2+e3)	0	0
c3) Anticipo a Proveedores por Adquisición de Bienes Intangibles a Corto Plazo	0	0	e1) Ingresos Cobrados por Adelantado a Corto Plazo	0	0
c4) Anticipo a Contratistas por Obras Públicas a Corto Plazo	0	0	e2) Intereses Cobrados por Adelantado a Corto Plazo	0	0
c5) Otros Derechos a Recibir Bienes o Servicios a Corto Plazo	0	0	e3) Otros Pasivos Diferidos a Corto Plazo	0	0
d. Inventarios (d=d1+d2+d3+d4+d5)	0	0	f. Fondos y Bienes de Terceros en Garantía y/o Administración a Corto Plazo (f=f1+f2+f3+f4+f5+f6)	0	0
d1) Inventario de Mercancías para Venta	0	0	(1) Fondos en Garantía a Corto Plazo	0	0
d2) Inventario de Mercancías Terminadas	0	0	(2) Fondos en Administración a Corto Plazo	0	0
d3) Inventario de Mercancías en Proceso de Elaboración	0	0	(3) Fondos Contingentes a Corto Plazo	0	0
d4) Inventario de Materias Primas, Materiales y Suministros para Producción	0	0	(4) Fondos de Fideicomisos, Mandatos y Contratos Análogos a Corto Plazo	0	0
d5) Bienes en Tránsito	0	0	(5) Otros Fondos de Terceros en Garantía y/o Administración a Corto Plazo	0	0
e. Almacenes	0	0	(6) Valores y Bienes en Garantía a Corto Plazo	0	0
f. Estimación por Pérdida o Deterioro de Activos Circulantes (f=f1+f2)	0	0	g. Provisiones a Corto Plazo (g=g1+g2+g3)	0	0
f1) Estimación por Cuantías Incobrables por Derechos a Recibir Efectivo o Equivalentes	0	0	g1) Provisión para Demandas y Juicios a Corto Plazo	0	0
f2) Estimación por Deterioro de Inventarios	0	0	g2) Provisión para Contingencias a Corto Plazo	0	0
g. Otros Activos Circulantes (g=g1+g2+g3+g4)	0	0	g3) Otras Provisiones a Corto Plazo	0	0
g1) Valores en Garantía	0	0	h. Otros Pasivos a Corto Plazo (h=h1+h2+h3)	0	0
g2) Bienes en Garantía (excluya depósitos de fondos)	0	0	h1) Ingresos por Clasificar	0	0
g3) Bienes Otorgados de Embargos, Decomisos, Aseguramientos y Dación en Pago	0	0	h2) Recaudación por Participar	0	0
g4) Adquisición con Fondos de Terceros	0	0	h3) Otros Pasivos Circulantes	0	0
<b>IA. Total de Activos Circulantes (IA = a + b + c + d + e + f + g)</b>	<b>1,287,357</b>	<b>2,176,526</b>	<b>IIA. Total de Pasivos Circulantes (IIA = a + b + c + d + e + f + g + h)</b>	<b>127,411</b>	<b>122,263</b>
<b>Activo No Circulante</b>			<b>Pasivo No Circulante</b>		
a. Inversiones Financieras a Largo Plazo	0	0	a. Cuentas por Pagar a Largo Plazo	0	0
b. Derechos a Recibir Efectivo o Equivalentes a Largo Plazo	0	0	b. Documentos por Pagar a Largo Plazo	0	0
c. Bienes Inmuebles, Infraestructura y Construcciones en Proceso	0	0	c. Deuda Pública a Largo Plazo	0	0
d. Bienes Muebles	42,143	0	d. Pasivos Diferidos a Largo Plazo	0	0
e. Activos Intangibles	0	0	e. Fondos y Bienes de Terceros en Garantía y/o en Administración a Largo Plazo	0	0
f. Depreciación, Deterioro y Amortización Acumulada de Bienes	0	0	f. Provisiones a Largo Plazo	0	0
g. Activos Diferidos	993,305	2,254,910	<b>IIIB. Total de Pasivos No Circulantes (IIIB = a + b + c + d + e + f)</b>	<b>0</b>	<b>0</b>
h. Estimación por Pérdida o Deterioro de Activos no Circulantes	0	0	<b>II. Total del Pasivo (II = IIA + IIIB)</b>	<b>127,411</b>	<b>122,263</b>
i. Otros Activos no Circulantes	0	0	<b>II. Total del Pasivo (II = IIA + IIIB)</b>	<b>127,411</b>	<b>122,263</b>
<b>IB. Total de Activos No Circulantes (IB = a + b + c + d + e + f + g + h + i)</b>	<b>1,035,447</b>	<b>2,254,910</b>	<b>HACIENDA PÚBLICA/PATRIMONIO</b>		
<b>I. Total del Activo (I = IA + IB)</b>	<b>2,322,804</b>	<b>4,431,436</b>	<b>IIIA. Hacienda Pública/Patrimonio Contribuido (IIIA = a + b + c)</b>	<b>0</b>	<b>0</b>
			a. Aportaciones	0	0
			b. Donaciones de Capital	0	0
			c. Actualización de la Hacienda Pública/Patrimonio	0	0
			<b>IIIB. Hacienda Pública/Patrimonio Generado (IIIB = a + b + c + d + e)</b>	<b>2,195,393</b>	<b>4,309,172</b>
			a. Resultados del Ejercicio (Ahorro/Desahorro)	-1,057,354	4,309,172
			b. Resultados de Ejercicios Anteriores	3,253,247	0
			c. Revalúos	0	0
			d. Reservas	0	0
			e. Rectificaciones de Resultados de Ejercicios Anteriores	0	0
			<b>IIIC. Exceso o Insuficiencia en la Actualización de la Hacienda Pública/Patrimonio (IIIC = a - b)</b>	<b>0</b>	<b>0</b>
			a. Resultado por Posición Monetaria	0	0
			b. Resultado por Tenencia de Activos no Monetarios	0	0
			<b>III. Total Hacienda Pública/Patrimonio (III = IIIA + IIIB + IIIC)</b>	<b>2,195,393</b>	<b>4,309,172</b>
			<b>IV. Total del Pasivo y Hacienda Pública/Patrimonio (IV = II + III)</b>	<b>2,322,804</b>	<b>4,431,436</b>

CENTRO DE JUSTICIA PARA LAS MUJERES EN EL ESTADO (a)								
Informe Analítico de la Deuda Pública y Otros Pasivos - LDF								
Del 1 de Enero al 30 de Junio de 2018 (b)								
(PESOS)								
Denominación de la Deuda Pública y Otros Pasivos	Saldo al 31 de diciembre de 2017 (d)	Disposiciones del Periodo (e)	Amortizaciones del Periodo (f)	Revaluaciones, Reclasificaciones y Otros Ajustes (g)	Saldo Final del Periodo (h=d+e-f+g)	Pago de Intereses del Periodo (i)	Pago de Comisiones y demás costos asociados durante el Periodo (j)	
(c)	(d)	(e)	(f)	(g)	h=d+e-f+g	(i)	(j)	
1. Deuda Pública (1=A+B)	0	0	0	0	0	0	0	0
A. Corto Plazo (A=a1+a2+a3)	0	0	0	0	0	0	0	0
a1) Instituciones de Crédito	0	0	0	0	0	0	0	0
a2) Títulos y Valores	0	0	0	0	0	0	0	0
a3) Arrendamientos Financieros	0	0	0	0	0	0	0	0
B. Largo Plazo (B=b1+b2+b3)	0	0	0	0	0	0	0	0
b1) Instituciones de Crédito	0	0	0	0	0	0	0	0
b2) Títulos y Valores	0	0	0	0	0	0	0	0
b3) Arrendamientos Financieros	0	0	0	0	0	0	0	0
2. Otros Pasivos	122,263				127,411			
3. Total de la Deuda Pública y Otros Pasivos	122,263	0	0	0	127,411	0	0	0
4. Deuda Contingente 1 (informativo)	0	0	0	0	0	0	0	0
A. Deuda Contingente 1					0			
B. Deuda Contingente 2					0			
C. Deuda Contingente XX					0			
5. Valor de Instrumentos Bono Cupón Cero 2 (Informativo)	0	0	0	0	0	0	0	0
A. Instrumento Bono Cupón Cero 1					0			
B. Instrumento Bono Cupón Cero 2					0			
C. Instrumento Bono Cupón Cero XX					0			

1. Se refiere a cualquier financiamiento sin fuente o garantía de pago definida, que sea asumida de manera solidaria o subsidiaria por las Entidades Federativas con sus Municipios, organismos descentralizados y empresas de participación estatal mayoritaria y fiduciarios, locales o municipales, y por los Municipios con sus respectivos organismos descentralizados y empresas de participación municipal mayoritaria.

2. Se refiere al valor del Bono Cupón Cero que respalda el pago de los créditos asociados al mismo (Activo).

Obligaciones a Corto Plazo (k)	Monto Contratado (l)	Plazo Pactado (m)	Tasa de Interés (n)	Comisiones y Costos Relacionados (o)	Tasa Efectiva (p)
6. Obligaciones a Corto Plazo (Informativo)	0	0	0	0	0
A. Crédito 1					
B. Crédito 2					
C. Crédito XX					



CENTRO DE JUSTICIA PARA LAS MUJERES EN EL ESTADO (a)										
Informe Analítico de Obligaciones Diferentes de Financiamientos – LDF										
Del 1 de Enero al 30 de Junio de 2018 (b)										
(PESOS)										
Denominación de las Obligaciones Diferentes de Financiamiento	Fecha del Contrato	Fecha de inicio de operación del proyecto	Fecha de vencimiento	Monto de la inversión pactado	Plazo pactado	Monto promedio mensual del pago de la contraprestación	Monto promedio mensual del pago de la contraprestación correspondiente al pago de inversión	Monto pagado de la inversión al XX de XXXX de 20XX	Monto pagado de la inversión actualizado al XX de XXXX de 20XX	Saldo pendiente por pagar de la inversión al XX de XXXX de 20XX
(c)	(d)	(e)	(f)	(g)	(h)	(i)	(j)	(k)	(l)	(m = g - l)
A. Asociaciones Público Privadas (APP's) (A=a+b+c+d)	0	0	0	0	0	0	0	0	0	0
a) APP 1										0
b) APP 2										0
c) APP 3										0
d) APP XX										0
B. Otros Instrumentos (B=a+b+c+d)	0	0	0	0	0	0	0	0	0	0
a) Otro Instrumento 1										0
b) Otro Instrumento 2										0
c) Otro Instrumento 3										0
d) Otro Instrumento XX										0
C. Total de Obligaciones Diferentes de Financiamiento (C=A+B)	0	0	0	0	0	0	0	0	0	0

9



CENTRO DE JUSTICIA PARA LAS MUJERES EN EL ESTADO (a)  
Balance Presupuestario - LDF  
Del 1 de Enero al 30 de Junio de 2018 (b)  
(PESOS)

Concepto (c)	Estimado/ Aprobado (d)	Devengado	Recaudado/ Pagado
<b>A. Ingresos Totales (A = A1+A2+A3)</b>	<b>7,054,626</b>	<b>4,254,478</b>	<b>4,254,478</b>
A1. Ingresos de Libre Disposición	7,054,626	3,257,641	3,257,641
A2. Transferencias Federales Etiquetadas	0	996,837	996,837
A3. Financiamiento Neto	0	0	0
<b>B. Egresos Presupuestarios<sup>1</sup> (B = B1+B2)</b>	<b>7,054,626</b>	<b>3,096,396</b>	<b>3,045,472</b>
B1. Gasto No Etiquetado (sin incluir Amortización de la Deuda Pública)	7,054,626	2,103,091	2,052,168
B2. Gasto Etiquetado (sin incluir Amortización de la Deuda Pública)	0	993,305	993,305
<b>C. Remanentes del Ejercicio Anterior (C = C1 + C2)</b>		<b>0</b>	<b>0</b>
C1. Remanentes de Ingresos de Libre Disposición aplicados en el periodo			
C2. Remanentes de Transferencias Federales Etiquetadas aplicados en el periodo			
<b>I. Balance Presupuestario (I = A - B + C)</b>	<b>0</b>	<b>1,158,082</b>	<b>1,209,006</b>
<b>II. Balance Presupuestario sin Financiamiento Neto (II = I - A3)</b>	<b>0</b>	<b>1,158,082</b>	<b>1,209,006</b>
<b>III. Balance Presupuestario sin Financiamiento Neto y sin Remanentes del Ejercicio Anterior (III = II - C)</b>	<b>0</b>	<b>1,158,082</b>	<b>1,209,006</b>

Concepto	Aprobado	Devengado	Pagado
<b>E. Intereses, Comisiones y Gastos de la Deuda (E = E1+E2)</b>	<b>0</b>	<b>0</b>	<b>0</b>
E1. Intereses, Comisiones y Gastos de la Deuda con Gasto No Etiquetado			
E2. Intereses, Comisiones y Gastos de la Deuda con Gasto Etiquetado			
<b>IV. Balance Primario (V = III - E)</b>	<b>0</b>	<b>1,158,082</b>	<b>1,209,006</b>

Concepto	Estimado/ Aprobado	Devengado	Recaudado/ Pagado
<b>F. Financiamiento (F = F1 + F2)</b>	<b>0</b>	<b>0</b>	<b>0</b>
F1. Financiamiento con Fuente de Pago de Ingresos de Libre Disposición			
F2. Financiamiento con Fuente de Pago de Transferencias Federales Etiquetadas			
<b>G. Amortización de la Deuda (G = G1 + G2)</b>	<b>0</b>	<b>0</b>	<b>0</b>
G1. Amortización de la Deuda Pública con Gasto No Etiquetado			
G2. Amortización de la Deuda Pública con Gasto Etiquetado			
<b>A3. Financiamiento Neto (A3 = F - G)</b>	<b>0</b>	<b>0</b>	<b>0</b>

Concepto	Estimado/ Aprobado	Devengado	Recaudado/ Pagado
A1. Ingresos de Libre Disposición	7,054,626	3,257,641	3,257,641
<b>A3.1 Financiamiento Neto con Fuente de Pago de Ingresos de Libre Disposición (A3.1 = F1 - G1)</b>	<b>0</b>	<b>0</b>	<b>0</b>
F1. Financiamiento con Fuente de Pago de Ingresos de Libre Disposición	0	0	0
G1. Amortización de la Deuda Pública con Gasto No Etiquetado	0	0	0
B1. Gasto No Etiquetado (sin incluir Amortización de la Deuda Pública)	7,054,626	2,103,091	2,052,168
C1. Remanentes de Ingresos de Libre Disposición aplicados en el periodo		0	0
<b>V. Balance Presupuestario de Recursos Disponibles (V = A1 + A3.1 - B1 + C1)</b>	<b>0</b>	<b>1,154,550</b>	<b>1,205,473</b>
<b>VI. Balance Presupuestario de Recursos Disponibles sin Financiamiento Neto (VI = V - A3.1)</b>	<b>0</b>	<b>1,154,550</b>	<b>1,205,473</b>

A

Concepto	Estimado/ Aprobado	Devengado	Recaudado/ Pagado
A2. Transferencias Federales Etiquetadas	0	996,837	996,837
A3.2 Financiamiento Neto con Fuente de Pago de Transferencias Federales Etiquetadas (A3.2 = F2 - G2)	0	0	0
F2. Financiamiento con Fuente de Pago de Transferencias Federales Etiquetadas	0	0	0
G2. Amortización de la Deuda Pública con Gasto Etiquetado	0	0	0
B2. Gasto Etiquetado (sin incluir Amortización de la Deuda Pública)	0	993,305	993,305
C2. Remanentes de Transferencias Federales Etiquetadas aplicados en el periodo		0	0
VII. Balance Presupuestario de Recursos Etiquetados (VII = A2 + A3.2 - B2 + C2)	0	3,533	3,533
VIII. Balance Presupuestario de Recursos Etiquetados sin Financiamiento Neto (VIII = VII - A3.2)	0	3,533	3,533

**CENTRO DE JUSTICIA PARA LAS MUJERES EN EL ESTADO (a)**  
**Estado Analítico de Ingresos Detallado - LDF**  
 Del 1 de Enero al 30 de Junio de 2018 (b)  
 (PESOS)

Concepto (c)	Ingreso					Diferencia (e)
	Estimado (d)	Ampliaciones/ (Reducciones)	Modificado	Devengado	Recaudado	
<b>Ingresos de Libre Disposición</b>						
A. Impuestos			0			0
B. Cuotas y Aportaciones de Seguridad Social			0			0
C. Contribuciones de Mejoras			0			0
D. Derechos			0			0
E. Productos			0			0
F. Aprovechamientos			0			0
G. Ingresos por Ventas de Bienes y Servicios			0			0
H. Participaciones	0	0	0	0	0	0
(H=h1+h2+h3+h4+h5+h6+h7+h8+h9+h10+h11)						
h1) Fondo General de Participaciones			0			0
h2) Fondo de Fomento Municipal			0			0
h3) Fondo de Fiscalización y Recaudación			0			0
h4) Fondo de Compensación			0			0
h5) Fondo de Extacción de Hidrocarburos			0			0
h6) Impuesto Especial Sobre Producción y Servicios			0			0
h7) 0.136% de la Recaudación Federal Participable			0			0
h8) 3.17% Sobre Extracción de Petróleo			0			0
h9) Gasolinas y Diésel			0			0
h10) Fondo del Impuesto Sobre la Renta			0			0
h11) Fondo de Estabilización de los Ingresos de las Entidades Federativas			0			0
I. Incentivos Derivados de la Colaboración Fiscal (I=i1+i2+i3+i4+i5)	0	0	0	0	0	0
i1) Tenencia o Uso de Vehículos			0			0
i2) Fondo de Compensación ISAN			0			0
i3) Impuesto Sobre Automóviles Nuevos			0			0
i4) Fondo de Compensación de Repecos-Intermedios			0			0
i5) Otros Incentivos Económicos			0			0
J. Transferencias	7,054,626	3,000	7,057,626	3,257,641	3,257,641	-3,796,986
K. Convenios	0	0	0	0	0	0
k1) Otros Convenios y Subsidios			0			0
L. Otros Ingresos de Libre Disposición (L=l1+l2)	0	0	0	0	0	0
l1) Participaciones en Ingresos Locales			0			0
l2) Otros Ingresos de Libre Disposición			0			0
<b>I. Total de Ingresos de Libre Disposición (I=A+B+C+D+E+F+G+H+I+J+K+L)</b>	<b>7,054,626</b>	<b>3,000</b>	<b>7,057,626</b>	<b>3,257,641</b>	<b>3,257,641</b>	<b>-3,796,986</b>
<b>Ingresos Excedentes de Ingresos de Libre Disposición</b>						
<b>Transferencias Federales Etiquetadas</b>						
A. Aportaciones (A=a1+a2+a3+a4+a5+a6+a7+a8)	0	0	0	0	0	0
a1) Fondo de Aportaciones para la Nómina Educativa y Gasto Operativo			0			0
a2) Fondo de Aportaciones para los Servicios de Salud			0			0
a3) Fondo de Aportaciones para la Infraestructura Social			0			0
a4) Fondo de Aportaciones para el Fortalecimiento de los Municipios y de las Demarcaciones Territoriales del Distrito Federal			0			0
a5) Fondo de Aportaciones Múltiples			0			0
a6) Fondo de Aportaciones para la Educación Tecnológica y de Adultos			0			0
a7) Fondo de Aportaciones para la Seguridad Pública de los Estados y del Distrito Federal			0			0
a8) Fondo de Aportaciones para el Fortalecimiento de las Entidades Federativas			0			0
B. Convenios (B=b1+b2+b3+b4)	0	0	0	0	0	0
b1) Convenios de Protección Social en Salud			0			0
b2) Convenios de Descentralización			0			0
b3) Convenios de Reasignación			0			0
b4) Otros Convenios y Subsidios			0			0
C. Fondos Distintos de Aportaciones (C=c1+c2)	0	0	0	0	0	0
c1) Fondo para Entidades Federativas y Municipios Productores de Hidrocarburos			0			0
c2) Fondo Minero			0			0
D. Transferencias, Subsidios y Subvenciones, y Pensiones y Jubilaciones	0	998,331	998,331	996,837	996,837	996,837
E. Otras Transferencias Federales Etiquetadas			0			0

d

CENTRO DE JUSTICIA PARA LAS MUJERES EN EL ESTADO (a)  
 Estado Analítico de Ingresos Detallado - LDF  
 Del 1 de Enero al 30 de Junio de 2018 (b)  
 (PESOS)

Concepto (c)	Ingreso					Diferencia (e)
	Estimado (d)	Ampliaciones/ (Reducciones)	Modificado	Devengado	Recaudado	
II. Total de Transferencias Federales Etiquetadas (II = A + B + C + D + E)	0	998,331	998,331	996,837	996,837	996,837
III. Ingresos Derivados de Financiamientos (III = A)	0	0	0	0	0	0
A. Ingresos Derivados de Financiamientos			0			0
IV. Total de Ingresos (IV = I + II + III)	7,054,626	1,001,331	8,055,958	4,254,478	4,254,478	-2,800,148
Datos Informativos						
1. Ingresos Derivados de Financiamientos con Fuente de Pago de Ingresos de Libre Disposición			0			0
2. Ingresos Derivados de Financiamientos con Fuente de Pago de Transferencias Federales Etiquetadas			0			0
3. Ingresos Derivados de Financiamientos (3 = 1 + 2)	0	0	0	0	0	0

a

**CENTRO DE JUSTICIA PARA LAS MUJERES EN EL ESTADO (a)**  
**Estado Análisis del Ejercicio del Presupuesto de Egresos Detallado - LDF**  
**Clasificación por Objeto del Gasto (Capítulo y Concepto)**  
**Del 1 de Enero al 30 de Junio de 2018 (b)**  
**(PESOS)**

Concepto (c)	Egresos					Subejercicio (e)
	Aprobado (d)	Amplicaciones/ (Reducciones)	Modificado	Devengado	Pagado	
I. Gasto No Etiquetado [(A+B+C+D+E+F+G+H+I)]	7,054,626	3,000	7,057,626	2,103,091	2,052,168	4,954,535
A. Servicios Personales (A=e1+a2+a3+a4+a5+a6+a7)	4,011,026	0	4,011,026	1,208,901	1,157,977	2,802,126
a1) Remuneraciones al Personal de Carácter Permanente	1,901,772	0	1,901,772	1,045,888	994,064	855,884
a2) Remuneraciones al Personal de Carácter Transitorio		0	0			0
a3) Remuneraciones Adicionales y Especiales	996,584	0	996,584	138,499	138,499	860,085
a4) Seguridad Social	957,101	0	957,101	1,571	1,571	955,530
a5) Otras Prestaciones Sociales y Económicas	59,915	0	59,915	12,000	12,000	47,915
a6) Provisiones		0	0			0
a7) Pago de Estímulos a Servidores Públicos	95,654	0	95,654	12,943	12,943	82,711
B. Materiales y Suministros (B=b1+b2+b3+b4+b5+b6+b7+b8+b9)	1,587,200	-732,990	854,210	356,724	356,724	477,486
b1) Materiales de Administración, Emisión de Documentos y Artículos Oficial	840,000	-616,800	223,400	154,890	154,890	68,510
b2) Alimentos y Utensilios	79,200	100,300	179,500	35,051	35,051	144,449
b3) Materias Primas y Materiales de Producción y Comercialización		0	0			0
b4) Materiales y Artículos de Construcción y de Reparación	0	43,000	43,000	24,300	24,300	18,700
b5) Productos Químicos, Farmacéuticos y de Laboratorio	0	100,000	100,000	0	0	100,000
b6) Combustibles, Lubricantes y Aditivos	288,000	-122,400	165,510	83,647	83,647	81,863
b7) Vestuario, Blancos, Prendas de Protección y Artículos Deportivos		0	0			0
b8) Materiales y Suministros Para Seguridad		0	0			0
b9) Herramientas, Refacciones y Accesorios Menores	380,000	-237,200	122,800	58,837	58,837	63,963
C. Servicios Generales (C=c1+c2+c3+c4+c5+c6+c7+c8+c9)	1,476,400	177,500	1,653,900	495,324	495,324	1,158,576
c1) Servicios Básicos	912,000	-527,500	384,500	113,232	113,232	271,268
c2) Servicios de Arrendamiento	0	79,000	79,000	6,876	6,876	72,124
c3) Servicios Profesionales, Científicos, Técnicos y Otros Servicios	72,000	250,000	322,000	46,884	46,884	275,116
c4) Servicios Financieros, Bancarios y Comerciales	24,400	202,000	226,400	123,968	123,968	102,432
c5) Servicios de Instalación, Reparación, Mantenimiento y Conservación	300,000	242,000	542,000	147,670	147,670	394,330
c6) Servicios de Comunicación Social y Publicidad		0	0			0
c7) Servicios de Traslado y Viáticos	144,000	-74,275	69,725	26,532	26,532	43,193
c8) Servicios Oficiales	24,000	-23,725	275	275	275	0
c9) Otros Servicios Generales	0	30,000	30,000	29,907	29,907	93
D. Transferencias, Asignaciones, Subsidios y Otras Ayudas (D=d1+d2+d3+d4+d5+d6+d7+d8+d9)	0	0	0	0	0	0
d1) Transferencias Internas y Asignaciones al Sector Público		0	0			0
d2) Transferencias al Resto del Sector Público		0	0			0
d3) Subsidios y Subvenciones		0	0			0
d4) Ayudas Sociales		0	0			0
d5) Pensiones y Jubilaciones		0	0			0
d6) Transferencias a Fideicomisos, Mandatos y Otros Análogos		0	0			0
d7) Transferencias a la Seguridad Social		0	0			0
d8) Donativos		0	0			0
d9) Transferencias al Exterior		0	0			0
E. Bienes Muebles, Inmuebles e Intangibles (E=e1+e2+e3+e4+e5+e6+e7+e8+e9)	0	558,490	558,490	42,143	42,143	516,348
e1) Mobiliario y Equipo de Administración	0	418,490	418,490	42,143	42,143	376,348
e2) Mobiliario y Equipo Educativo y Recreativo		0	0			0
e3) Equipo e Instrumental Médico y de Laboratorio	0	90,000	90,000	0	0	90,000
e4) Vehículos y Equipo de Transporte		0	0			0
e5) Equipo de Defensa y Seguridad		0	0			0
e6) Maquinaria, Otros Equipos y Herramientas		0	0			0
e7) Activos Biológicos		0	0			0
e8) Bienes Inmuebles		0	0			0
e9) Activos Intangibles	0	50,000	50,000	0	0	50,000
F. Inversión Pública (F=f1+f2+f3)	0	0	0	0	0	0
f1) Obra Pública en Bienes de Dominio Público		0	0			0
f2) Obra Pública en Bienes Propios		0	0			0
f3) Proyectos Productivos y Acciones de Fomento		0	0			0
G. Inversiones Financieras y Otras Provisiones (G=g1+g2+g3+g4+g5+g6+g7)	0	0	0	0	0	0
g1) Inversiones Para el Fomento de Actividades Productivas		0	0			0
g2) Acciones y Participaciones de Capital		0	0			0
g3) Compra de Títulos y Valores		0	0			0
g4) Concesión de Prestamos		0	0			0
g5) Inversiones en Fideicomisos, Mandatos y Otros Análogos		0	0			0
Fideicomiso de Desastres Naturales (Informativo)		0	0			0
g6) Otras Inversiones Financieras		0	0			0
g7) Provisiones para Contingencias y Otras Erogaciones Especiales		0	0			0
H. Participaciones y Aportaciones (H=h1+h2+h3)	0	0	0	0	0	0
h1) Participaciones		0	0			0
h2) Aportaciones		0	0			0
h3) Convenios		0	0			0
I. Deuda Pública (I=i1+i2+i3+i4+i5+i6+i7)	0	0	0	0	0	0
i1) Amortización de la Deuda Pública		0	0			0
i2) Intereses de la Deuda Pública		0	0			0
i3) Comisiones de la Deuda Pública		0	0			0
i4) Gastos de la Deuda Pública		0	0			0
i5) Costo por Coberturas		0	0			0
i6) Apoyos Financieros		0	0			0
i7) Adeudos de Ejercicios Fiscales Anteriores (ADEFAS)		0	0			0



CENTRO DE JUSTICIA PARA LAS MUJERES EN EL ESTADO (a)  
 Estado Analítico del Ejercicio del Presupuesto de Egresos Detallado - LDF  
 Clasificación por Objeto del Gasto (Capítulo y Concepto)  
 Del 1 de Enero al 30 de Junio de 2018 (b)  
 (PESOS)

Concepto (c)	Egresos					Subejercicio (e)
	Aprobado (d)	Ampliaciones/ (Reducciones)	Modificado	Devengado	Pagado	
<b>II. Gasto Etiquetado (II=A+E+C+D+E+F+G+H+I)</b>	0	998,331	998,331	993,305	993,305	5,027
<b>A. Servicios Personales (A=a1+a2+a3+a4+a5+a6+a7)</b>	0	0	0	0	0	0
a1) Remuneraciones al Personal de Carácter Permanente	0	0	0	0	0	0
a2) Remuneraciones al Personal de Carácter Transitorio	0	0	0	0	0	0
a3) Remuneraciones Adicionales y Especiales	0	0	0	0	0	0
a4) Seguridad Social	0	0	0	0	0	0
a5) Otras Prestaciones Sociales y Económicas	0	0	0	0	0	0
a6) Previsiones	0	0	0	0	0	0
a7) Pago de Estímulos a Servidores Públicos	0	0	0	0	0	0
<b>B. Materiales y Suministros (B=b1+b2+b3+b4+b5+b6+b7+b8+b9)</b>	0	0	0	0	0	0
b1) Materiales de Administración, Emisión de Documentos y Artículos Oficiales	0	0	0	0	0	0
b2) Alimentos y Utensilios	0	0	0	0	0	0
b3) Materias Primas y Materiales de Producción y Comercialización	0	0	0	0	0	0
b4) Materiales y Artículos de Construcción y de Reparación	0	0	0	0	0	0
b5) Productos Químicos, Farmacéuticos y de Laboratorio	0	0	0	0	0	0
b6) Combustibles, Lubricantes y Aditivos	0	0	0	0	0	0
b7) Vestuario, Blancos, Prendas de Protección y Artículos Deportivos	0	0	0	0	0	0
b8) Materiales y Suministros Para Seguridad	0	0	0	0	0	0
b9) Herramientas, Refacciones y Accesorios Menores	0	0	0	0	0	0
<b>C. Servicios Generales (C=c1+c2+c3+c4+c5+c6+c7+c8+c9)</b>	0	0	0	0	0	0
c1) Servicios Básicos	0	0	0	0	0	0
c2) Servicios de Arrendamiento	0	0	0	0	0	0
c3) Servicios Profesionales, Científicos, Técnicos y Otros Servicios	0	0	0	0	0	0
c4) Servicios Financieros, Bancarios y Comerciales	0	0	0	0	0	0
c5) Servicios de Instalación, Reparación, Mantenimiento y Conservación	0	0	0	0	0	0
c6) Servicios de Comunicación Social y Publicidad	0	0	0	0	0	0
c7) Servicios de Traslado y Viáticos	0	0	0	0	0	0
c8) Servicios Oficiales	0	0	0	0	0	0
c9) Otros Servicios Generales	0	0	0	0	0	0
<b>D. Transferencias, Asignaciones, Subsidios y Otras Ayudas (D=d1+d2+d3+d4+d5+d6+d7+d8+d9)</b>	0	0	0	0	0	0
d1) Transferencias Internas y Asignaciones al Sector Público	0	0	0	0	0	0
d2) Transferencias al Resto del Sector Público	0	0	0	0	0	0
d3) Subsidios y Subvenciones	0	0	0	0	0	0
d4) Ayudas Sociales	0	0	0	0	0	0
d5) Pensiones y Jubilaciones	0	0	0	0	0	0
d6) Transferencias a Fideicomisos, Mandatos y Otros Análogos	0	0	0	0	0	0
d7) Transferencias a la Seguridad Social	0	0	0	0	0	0
d8) Donativos	0	0	0	0	0	0
d9) Transferencias al Exterior	0	0	0	0	0	0
<b>E. Bienes Muebles, Inmuebles e Intangibles (E=e1+e2+e3+e4+e5+e6+e7+e8+e9)</b>	0	0	0	0	0	0
e1) Mobiliario y Equipo de Administración	0	0	0	0	0	0
e2) Mobiliario y Equipo Educativo y Recreativo	0	0	0	0	0	0
e3) Equipo e Instrumental Médico y de Laboratorio	0	0	0	0	0	0
e4) Vehículos y Equipo de Transporte	0	0	0	0	0	0
e5) Equipo de Defensa y Seguridad	0	0	0	0	0	0
e6) Maquinaria, Otros Equipos y Herramientas	0	0	0	0	0	0
e7) Activos Biológicos	0	0	0	0	0	0
e8) Bienes Inmuebles	0	0	0	0	0	0
e9) Activos Intangibles	0	0	0	0	0	0
<b>F. Inversión Pública (F=f1+f2+f3)</b>	0	998,331	998,331	993,305	993,305	5,027
f1) Obra Pública en Bienes de Dominio Público	0	0	0	0	0	0
f2) Obra Pública en Bienes Propios	0	0	0	0	0	0
f3) Proyectos Productivos y Acciones de Fomento	0	998,331	998,331	993,305	993,305	5,027
<b>G. Inversiones Financieras y Otras Provisiones (G=g1+g2+g3+g4+g5+g6+g7)</b>	0	0	0	0	0	0
g1) Inversiones Para el Fomento de Actividades Productivas	0	0	0	0	0	0
g2) Acciones y Participaciones de Capital	0	0	0	0	0	0
g3) Compra de Títulos y Valores	0	0	0	0	0	0
g4) Concesión de Préstamos	0	0	0	0	0	0
g5) Inversiones en Fideicomisos, Mandatos y Otros Análogos	0	0	0	0	0	0
Fideicomiso de Desastres Naturales (Informativo)	0	0	0	0	0	0
g6) Otras Inversiones Financieras	0	0	0	0	0	0
g7) Provisiones para Contingencias y Otras Erogaciones Especiales	0	0	0	0	0	0
<b>H. Participaciones y Aportaciones (H=h1+h2+h3)</b>	0	0	0	0	0	0
h1) Participaciones	0	0	0	0	0	0
h2) Aportaciones	0	0	0	0	0	0
h3) Convenios	0	0	0	0	0	0
<b>I. Deuda Pública (I=i1+i2+i3+i4+i5+i6+i7)</b>	0	0	0	0	0	0
i1) Amortización de la Deuda Pública	0	0	0	0	0	0
i2) Intereses de la Deuda Pública	0	0	0	0	0	0
i3) Comisiones de la Deuda Pública	0	0	0	0	0	0
i4) Gastos de la Deuda Pública	0	0	0	0	0	0
i5) Costo por Coberturas	0	0	0	0	0	0
i6) Apoyos Financieros	0	0	0	0	0	0
i7) Adeudos de Ejercicios Fiscales Anteriores (ADEFAS)	0	0	0	0	0	0
<b>III. Total de Egresos (III = I + II)</b>	7,054,626	1,001,331	8,055,958	3,096,396	3,045,472	4,959,562



**CENTRO DE JUSTICIA PARA LAS MUJERES EN EL ESTADO (a)**  
**Estado Analítico del Ejercicio del Presupuesto de Egresos Detallado - LDF**  
**Clasificación Funcional (Finalidad y Función)**  
**Del 1 de Enero al 30 de Junio de 2018 (b)**  
**(PESOS)**

Concepto (c)	Egresos					Subejercicio (e)
	Aprobado (d)	Ampliaciones/ (Reducciones)	Modificado	Devengado	Pagado	
<b>I. Gasto No Etiquetado (I=A+B+C+D)</b>	<b>7,054,626</b>	<b>3,000</b>	<b>7,057,626</b>	<b>2,103,091</b>	<b>2,052,168</b>	<b>4,954,535</b>
<b>A. Gobierno (A=a1+a2+a3+a4+a5+a6+a7+a8)</b>	<b>0</b>	<b>0</b>	<b>0</b>	<b>0</b>	<b>0</b>	<b>0</b>
a1) Legislación	0	0	0	0	0	0
a2) Justicia	0	0	0	0	0	0
a3) Coordinación de la Política de Gobierno	0	0	0	0	0	0
a4) Relaciones Exteriores	0	0	0	0	0	0
a5) Asuntos Financieros y Hacendarios	0	0	0	0	0	0
a6) Seguridad Nacional	0	0	0	0	0	0
a7) Asuntos de Orden Público y de Seguridad Interior	0	0	0	0	0	0
a8) Otros Servicios Generales	0	0	0	0	0	0
<b>B. Desarrollo Social (B=b1+b2+b3+b4+b5+b6+b7)</b>	<b>7,054,626</b>	<b>3,000</b>	<b>7,057,626</b>	<b>2,103,091</b>	<b>2,052,168</b>	<b>4,954,535</b>
b1) Protección Ambiental	0	0	0	0	0	0
b2) Vivienda y Servicios a la Comunidad	0	0	0	0	0	0
b3) Salud	0	0	0	0	0	0
b4) Recreación, Cultura y Otras Manifestaciones Sociales	0	0	0	0	0	0
b5) Educación	0	0	0	0	0	0
b6) Protección Social	7,054,626	3,000	7,057,626	2,103,091	2,052,168	4,954,535
b7) Otros Asuntos Sociales	0	0	0	0	0	0
<b>C. Desarrollo Económico (C=c1+c2+c3+c4+c5+c6+c7+c8+c9)</b>	<b>0</b>	<b>0</b>	<b>0</b>	<b>0</b>	<b>0</b>	<b>0</b>
c1) Asuntos Económicos, Comerciales y Laborales en General	0	0	0	0	0	0
c2) Agropecuaria, Silvicultura, Pesca y Caza	0	0	0	0	0	0
c3) Combustibles y Energía	0	0	0	0	0	0
c4) Minería, Manufacturas y Construcción	0	0	0	0	0	0
c5) Transporte	0	0	0	0	0	0
c6) Comunicaciones	0	0	0	0	0	0
c7) Turismo	0	0	0	0	0	0
c8) Ciencia, Tecnología e Innovación	0	0	0	0	0	0
c9) Otras Industrias y Otros Asuntos Económicos	0	0	0	0	0	0
<b>D. Otras No Clasificadas en Funciones Anteriores (D=d1+d2+d3+d4)</b>	<b>0</b>	<b>0</b>	<b>0</b>	<b>0</b>	<b>0</b>	<b>0</b>
d1) Transacciones de la Deuda Pública / Costo Financiero de la Deuda	0	0	0	0	0	0
d2) Transferencias, Participaciones y Aportaciones Entre Diferentes Niveles y Ordenes de Gobierno	0	0	0	0	0	0
d3) Saneamiento del Sistema Financiero	0	0	0	0	0	0
d4) Adeudos de Ejercicios Fiscales Anteriores	0	0	0	0	0	0
<b>II. Gasto Etiquetado (II=A+B+C+D)</b>	<b>0</b>	<b>998,331</b>	<b>998,331</b>	<b>993,305</b>	<b>993,305</b>	<b>5,027</b>
<b>A. Gobierno (A=a1+a2+a3+a4+a5+a6+a7+a8)</b>	<b>0</b>	<b>0</b>	<b>0</b>	<b>0</b>	<b>0</b>	<b>0</b>
a1) Legislación	0	0	0	0	0	0
a2) Justicia	0	0	0	0	0	0
a3) Coordinación de la Política de Gobierno	0	0	0	0	0	0
a4) Relaciones Exteriores	0	0	0	0	0	0
a5) Asuntos Financieros y Hacendarios	0	0	0	0	0	0
a6) Seguridad Nacional	0	0	0	0	0	0
a7) Asuntos de Orden Público y de Seguridad Interior	0	0	0	0	0	0
a8) Otros Servicios Generales	0	0	0	0	0	0
<b>B. Desarrollo Social (B=b1+b2+b3+b4+b5+b6+b7)</b>	<b>0</b>	<b>998,331</b>	<b>998,331</b>	<b>993,305</b>	<b>993,305</b>	<b>5,027</b>
b1) Protección Ambiental	0	0	0	0	0	0
b2) Vivienda y Servicios a la Comunidad	0	0	0	0	0	0
b3) Salud	0	0	0	0	0	0
b4) Recreación, Cultura y Otras Manifestaciones Sociales	0	0	0	0	0	0
b5) Educación	0	0	0	0	0	0
b6) Protección Social	0	998,331	998,331	993,305	993,305	5,027
b7) Otros Asuntos Sociales	0	0	0	0	0	0
<b>C. Desarrollo Económico (C=c1+c2+c3+c4+c5+c6+c7+c8+c9)</b>	<b>0</b>	<b>0</b>	<b>0</b>	<b>0</b>	<b>0</b>	<b>0</b>
c1) Asuntos Económicos, Comerciales y Laborales en General	0	0	0	0	0	0
c2) Agropecuaria, Silvicultura, Pesca y Caza	0	0	0	0	0	0
c3) Combustibles y Energía	0	0	0	0	0	0
c4) Minería, Manufacturas y Construcción	0	0	0	0	0	0
c5) Transporte	0	0	0	0	0	0
c6) Comunicaciones	0	0	0	0	0	0
c7) Turismo	0	0	0	0	0	0
c8) Ciencia, Tecnología e Innovación	0	0	0	0	0	0
c9) Otras Industrias y Otros Asuntos Económicos	0	0	0	0	0	0



CENTRO DE JUSTICIA PARA LAS MUJERES EN EL ESTADO (a)  
 Estado Analítico del Ejercicio del Presupuesto de Egresos Detallado - LDF  
 Clasificación Funcional (Finalidad y Función)  
 Del 1 de Enero al 30 de Junio de 2018 (b)  
 (PESOS)

Concepto (c)	Egresos					Subejercicio (e)
	Aprobado (d)	Ampliaciones/ (Reducciones)	Modificado	Devengado	Pagado	
D. Otras No Clasificadas en Funciones Anteriores (D=d1+d2+d3+d4)	0	0	0	0	0	0
d1) Transacciones de la Deuda Publica / Costo Financiero de la Deuda			0			0
d2) Transferencias, Participaciones y Aportaciones Entre Diferentes Niveles y Ordenes de Gobierno			0			0
d3) Saneamiento del Sistema Financiero			0			0
d4) Adeudos de Ejercicios Fiscales Anteriores			0			0
III. Total de Egresos (III = I + II)	7,054,626	1,001,331	8,055,958	3,096,396	3,045,472	4,959,562



CENTRO DE JUSTICIA PARA LAS MUJERES EN EL ESTADO (a)  
 Estado Analítico del Ejercicio del Presupuesto de Egresos Detallado - LDF  
 Clasificación de Servicios Personales por Categoría  
 Del 1 de Enero al 30 de Junio de 2018 (b)  
 (PESOS)

Concepto (c)	Egresos					Subejercicio (e)
	Aprobado (d)	Ampliaciones/ (Reducciones)	Modificado	Devengado	Pagado	
<b>I. Gasto No Etiquetado (I=A-B+C+D+E+F)</b>	4,011,026	0	4,011,026	1,208,901	1,157,977	2,802,126
A. Personal Administrativo y de Servicio Público	4,011,026	0	4,011,026	1,208,901	1,157,977	2,802,126
B. Magisterio			0			0
C. Servicios de Salud (C=c1+c2)	0	0	0	0	0	0
c1) Personal Administrativo			0			0
c2) Personal Médico, Paramédico y afin			0			0
D. Seguridad Pública			0			0
E. Gastos asociados a la implementación de nuevas leyes federales o reformas a las mismas (E = e1 + e2)	0	0	0	0	0	0
e1) Nombre del Programa o Ley 1			0			0
e2) Nombre del Programa o Ley 2			0			0
F. Sentencias laborales definitivas			0			0
<b>II. Gasto Etiquetado (II=A+B+C+D+E+F)</b>	0	0	0	0	0	0
A. Personal Administrativo y de Servicio Público			0			0
B. Magisterio			0			0
C. Servicios de Salud (C=c1+c2)	0	0	0	0	0	0
c1) Personal Administrativo			0			0
c2) Personal Médico, Paramédico y afin			0			0
D. Seguridad Pública			0			0
E. Gastos asociados a la implementación de nuevas leyes federales o reformas a las mismas (E = e1 + e2)	0	0	0	0	0	0
e1) Nombre del Programa o Ley 1			0			0
e2) Nombre del Programa o Ley 2			0			0
F. Sentencias laborales definitivas			0			0
<b>III. Total del Gasto en Servicios Personales (III = I + II)</b>	4,011,026	0	4,011,026	1,208,901	1,157,977	2,802,126

2

**CENTRO DE JUSTICIA PARA LAS MUJERES EN EL ESTADO (a)**  
**Informe sobre Estudios Actuariales - LDF**

	Pensiones y jubilaciones	Salud	Riesgos de trabajo	Invalidez y vida	Otras prestaciones sociales
<b>Tipo de Sistema</b> Prestación laboral o Fondo general para trabajadores del estado o municipio Beneficio definido, Contribución definida o Mixto  <b>Población afiliada</b> Activos Edad máxima Edad mínima Edad promedio Pensionados y Jubilados Edad máxima Edad mínima Edad promedio Beneficiarios Promedio de años de servicio (trabajadores activos) Aportación individual al plan de pensión como % del salario Aportación del ente público al plan de pensión como % del salario Crecimiento esperado de los pensionados y jubilados (como %) Crecimiento esperado de los activos (como %) Edad de Jubilación o Pensión Esperanza de vida  <b>Ingresos del Fondo</b> Ingresos Anuales al Fondo de Pensiones  <b>Nómina anual</b> Activos Pensionados y Jubilados Beneficiarios de Pensionados y Jubilados  <b>Monto mensual por pensión</b> Máximo Mínimo Promedio  <b>Monto de la reserva</b>  <b>Valor presente de las obligaciones</b> Pensiones y Jubilaciones en curso de pago Generación actual Generaciones futuras  <b>Valor presente de las contribuciones asociadas a los sueldos futuros de cotización X%</b> Generación actual Generaciones futuras  <b>Valor presente de aportaciones futuras</b> Generación actual Generaciones futuras Otros Ingresos  <b>Déficit/superávit actuarial</b> Generación actual Generaciones futuras  <b>Periodo de suficiencia</b> Año de descapitalización Tasa de rendimiento  <b>Estudio actuarial</b> Año de elaboración del estudio actuarial Empresa que elaboró el estudio actuarial					

