



INSTITUTO POLITÉCNICO DE  
BELLAS ARTES

*Arte para todos*

# Estados Financieros

## Febrero

### 2021

15 Feb. 2021  
10:16 AM




DIRECCION GENERAL  
IPBA/DG-034/21  
San Luis Potosí S.L.P., a 04 de marzo de 2021

C.P. JOAQUÍN HERRAN LÓPEZ  
DIRECTOR DE CONTABILIDAD GUBERNAMENTAL  
SECRETARIA DE FINANZAS  
PRESENTE

Por este conducto me permito hacerle llegar los informes financieros del Instituto Potosino de Bellas Artes, bajo mi responsabilidad, correspondientes al mes de febrero del ejercicio 2021.

Deseando que lo anterior sea de su entera conformidad, me reitero a sus órdenes para cualquier aclaración al respecto.

ATENTAMENTE

  
LIC. MARTHA EUGENIA OCAÑA GOMEZ.  
DIRECTORA GENERAL

*-2021, año de la solidaridad médica, administrativa y civil que colabora en la contingencia sanitaria del covid-19-*

c.c.p. Archivo

INSTITUTO POTOSINO DE BELLAS ARTES

Av. Universidad s/n. Constitucion s/n. Centro  
San Luis Potosí, S.L.P. México  
Teléfono: (441) 822-1204 y (441) 822-0186  
[www.institutopotosinodobellasartes.com](http://www.institutopotosinodobellasartes.com)



INSTITUTO POTOSINO DE  
BELLAS ARTES

*Arte para todos*

## **I Información Contable**

- 1.1 ESTADO DE ACTIVIDADES
- 1.2 ESTADO DE SITUACIÓN FINANCIERA
- 1.3 ESTADO DE VARIACIÓN EN LA HACIENDA PÚBLICA
- 1.4 ESTADO DE CAMBIOS EN LA SITUACIÓN FINANCIERA
- 1.5 ESTADO DE FLUJOS DE EFECTIVO
- 1.6 NOTAS A LOS ESTADOS FINANCIEROS
- 1.7 ESTADO ANALÍTICO DEL ACTIVO
- 1.8 ESTADO ANALÍTICO DE LA DEUDA Y OTROS PASIVOS



INSTITUTO POTOSINO DE BELLAS ARTES  
Estado de Actividades  
Del 1 de Enero al 28 de Febrero de 2021 y 2020  
(Pesos)

| Concepto                                                                                                                                                                                                            | 2021             | 2020             |
|---------------------------------------------------------------------------------------------------------------------------------------------------------------------------------------------------------------------|------------------|------------------|
| <b>INGRESOS Y OTROS BENEFICIOS</b>                                                                                                                                                                                  |                  |                  |
| Ingresos de la Gestión                                                                                                                                                                                              | 240,680          | 847,259          |
| Impuestos                                                                                                                                                                                                           | 0                | 0                |
| Cuentas y Aperturas de Seguridad Social                                                                                                                                                                             | 0                | 0                |
| Contribuciones de Mejoras                                                                                                                                                                                           | 0                | 0                |
| Derechos                                                                                                                                                                                                            | 240,680          | 847,259          |
| Prestados                                                                                                                                                                                                           | 0                | 0                |
| Aportaciones                                                                                                                                                                                                        | 0                | 0                |
| Ingresos por Venta de Bienes y Prestación de Servicios                                                                                                                                                              | 0                | 0                |
| Participaciones, Aportaciones, Convenios, Incentivos Derivados de la Colaboración Fiscal, Familias Distinguidas de Aportaciones, Transferencias, Asignaciones, Subsidios y Subvenciones, y Pensiónes y Jubilaciones | 6,485,126        | 6,521,268        |
| Participaciones, Aportaciones, Convenios, Incentivos Derivados de la Colaboración Fiscal - Fondos Destinos de Aportaciones                                                                                          | 0                | 394,507          |
| Transferencias, Asignaciones, Subsidios y Subvenciones, y Pensiónes y Jubilaciones                                                                                                                                  | 6,485,126        | 5,026,761        |
| Otros Ingresos y Beneficios                                                                                                                                                                                         | 0                | 0                |
| Ingresos Financieros                                                                                                                                                                                                | 0                | 0                |
| Incremento por Variación de Inventarios                                                                                                                                                                             | 0                | 0                |
| Diferencia del Exceso de Estimaciones por Pérdida o Deterioro u Obsolescencia                                                                                                                                       | 0                | 0                |
| Diferencia del Exceso de Provisiones                                                                                                                                                                                | 0                | 0                |
| Otros Ingresos y Beneficios Varios                                                                                                                                                                                  | 0                | 0                |
| <b>Total de Ingresos y Otros Beneficios</b>                                                                                                                                                                         | <b>8,705,806</b> | <b>7,498,527</b> |
| <b>GASTOS Y OTRAS PERDIDAS</b>                                                                                                                                                                                      |                  |                  |
| Gastos de Funcionamiento                                                                                                                                                                                            | 5,053,094        | 6,184,829        |
| Servicios Personales                                                                                                                                                                                                | 4,892,150        | 4,713,247        |
| Materiales y Suministros                                                                                                                                                                                            | 13,091           | 121,166          |
| Servicios Generales                                                                                                                                                                                                 | 178,812          | 350,308          |
| Transferencias, Asignaciones, Subsidios y Otras Ayudas                                                                                                                                                              | 0                | 0                |
| Transferencias Internas y Asignaciones al Sector Público                                                                                                                                                            | 0                | 0                |
| Transferencias al Resto del Sector Público                                                                                                                                                                          | 0                | 0                |
| Subsidios y Subvenciones                                                                                                                                                                                            | 0                | 0                |
| Ayudas Sociales                                                                                                                                                                                                     | 0                | 0                |
| Pensiónes y Jubilaciones                                                                                                                                                                                            | 0                | 0                |
| Transferencias a Fiscales, Mandatos y Contratos Análogos                                                                                                                                                            | 0                | 0                |
| Transferencias a la Seguridad Social                                                                                                                                                                                | 0                | 0                |
| Derechos                                                                                                                                                                                                            | 0                | 0                |
| Transferencias al Externo                                                                                                                                                                                           | 0                | 0                |
| Participaciones y Aportaciones                                                                                                                                                                                      | 0                | 0                |
| Participaciones                                                                                                                                                                                                     | 0                | 0                |
| Aportaciones                                                                                                                                                                                                        | 0                | 0                |
| Convenios                                                                                                                                                                                                           | 0                | 0                |
| Intereses, Comisiones y Otros Gastos de la Deuda Pública                                                                                                                                                            | 0                | 0                |
| Intereses de la Deuda Pública                                                                                                                                                                                       | 0                | 0                |
| Comisiones de la Deuda Pública                                                                                                                                                                                      | 0                | 0                |
| Gastos de la Deuda Pública                                                                                                                                                                                          | 0                | 0                |
| Gastos de Cobranza                                                                                                                                                                                                  | 0                | 0                |
| Aportes Financieros                                                                                                                                                                                                 | 0                | 0                |
| Otros Gastos y Pérdidas Extraordinarias                                                                                                                                                                             | 0                | 0                |
| Extinciones, Depreciaciones, Deterioros, Obsolescencia y Provisiones                                                                                                                                                | 0                | 0                |
| Provisiones                                                                                                                                                                                                         | 0                | 0                |
| Deterioro de Inventarios                                                                                                                                                                                            | 0                | 0                |
| Aumento por Insuficiencia de Estimaciones por Pérdida o Deterioro y Aumento por Insuficiencia de Provisiones                                                                                                        | 0                | 0                |
| Derechos Gastos                                                                                                                                                                                                     | 0                | 0                |
| Inversión Pública                                                                                                                                                                                                   | 0                | 0                |
| Inversión Pública no Capitalizable                                                                                                                                                                                  | 0                | 0                |
| <b>Total de Gastos y Otras Pérdidas</b>                                                                                                                                                                             | <b>5,053,094</b> | <b>6,184,829</b> |
| <b>Resultados del Ejercicio (Ahorro/Desahorro)</b>                                                                                                                                                                  | <b>3,652,712</b> | <b>1,313,698</b> |

Dato protegido de acuerdo con la legislación que los Estados Financieros y sus Notas son responsabilidad exclusiva y responsable del emisor

*Marta Eugenia Ocaña Gómez*

MARTHA EUGENIA OCAÑA GÓMEZ  
DIRECTORA GENERAL - AUTORIZA

*Elisbeth Herrera Ramírez*

ELISBETH DE LA LUZ HERRERA RAMÍREZ  
CONTADOR - ELABORA

103/11  
05 MAR 2021



**INSTRUTO POTOSINO DE BELLAS ARTES**  
Estado de Situación Financiera  
Al 30 de Febrero de 2021 y 2020  
(Pesos)

| CONCEPTO                                                        |                                                                                     | 2021              |                  | 2020              |                  |
|-----------------------------------------------------------------|-------------------------------------------------------------------------------------|-------------------|------------------|-------------------|------------------|
| <b>ACTIVO</b>                                                   | <b>PASIVO</b>                                                                       |                   |                  |                   |                  |
| <b>Activo Circulante</b>                                        | <b>Activo Circulante</b>                                                            |                   |                  |                   |                  |
| Efectivo y Equivalencias                                        | Cuentas por Pagar a Corto Plazo                                                     | 4,124,143         | 3,542,363        | 1,149,862         | 1,247,550        |
| Derechos a Recibir Efectivo o Equivalencias                     | Documentos por Pagar a Corto Plazo                                                  | 752,266           | 42,560           | 0                 | 0                |
| Derechos a Recibir Bienes o Servicios                           | Partida a Corto Plazo de la Deuda Pública a Largo Plazo                             | 0                 | 0                | 0                 | 0                |
| Inventarios                                                     | Títulos y Valores a Corto Plazo                                                     | 0                 | 0                | 0                 | 0                |
| Atracciones                                                     | Préstamos Diferidos a Corto Plazo                                                   | 0                 | 0                | 0                 | 0                |
| Exposición por Pérdida o Detenimiento de Activos Circulantes    | Fondos y Bienes de Terceiros en Garantía no Administrados a Corto Plazo             | 0                 | 0                | 0                 | 0                |
| Otros Activos Circulantes                                       | Provisiones a Corto Plazo                                                           | 2,020             | 2,020            | 0                 | 0                |
| <b>Total de Activos Circulantes</b>                             | <b>Total de Pasivos Circulantes</b>                                                 | <b>4,876,413</b>  | <b>3,667,043</b> | <b>3,149,862</b>  | <b>1,247,550</b> |
| <b>Activo No Circulante</b>                                     | <b>Activo No Circulante</b>                                                         |                   |                  |                   |                  |
| Inversiones Financieras a Largo Plazo                           | Cuentas por Pagar a Largo Plazo                                                     | 0                 | 0                | 0                 | 0                |
| Derechos a Recibir Efectivo o Equivalencias a Largo Plazo       | Documentos por Pagar a Largo Plazo                                                  | 0                 | 0                | 0                 | 0                |
| Bienes Inmuebles, Infraestructura y Constituciones en Proceso   | Deuda Pública a Largo Plazo                                                         | 0                 | 0                | 0                 | 0                |
| Bienes Intangibles                                              | Préstamos Diferidos a Largo Plazo                                                   | 2,406,422         | 2,406,422        | 0                 | 0                |
| Activos Intangibles                                             | Fondos y Bienes de Terceiros en Garantía y/o en Administración a Largo Plazo        | 23,468            | 23,468           | 0                 | 0                |
| Disposición, Detenido y Amortización Acumulada de Bienes        | Provisiones a Largo Plazo                                                           | 0                 | 0                | 0                 | 0                |
| Activos Diferidos                                               | <b>Total de Pasivos No Circulantes</b>                                              | 3,377,608         | 3,377,608        | <b>0</b>          | <b>0</b>         |
| Estimación por Pérdida o Detenimiento de Activos No Circulantes | <b>Total del Pasivo</b>                                                             | 0                 | 0                | <b>3,149,862</b>  | <b>1,247,550</b> |
| Otros Activos no Circulantes                                    | <b>HACIENDA PÚBLICA/PATRIMONIO</b>                                                  | <b>6,293,614</b>  | <b>6,297,386</b> | <b>0</b>          | <b>0</b>         |
| <b>Total de Activos No Circulantes</b>                          | <b>Hacienda Pública/Patrimonio Contribuido</b>                                      | <b>11,181,961</b> | <b>9,884,441</b> | <b>0</b>          | <b>0</b>         |
| <b>Total del Activo</b>                                         | Aportaciones                                                                        |                   |                  |                   |                  |
|                                                                 | Donaciones de Capital                                                               |                   |                  |                   |                  |
|                                                                 | Actualización de la Hacienda Pública / Patrimonio                                   |                   |                  |                   |                  |
|                                                                 | <b>Hacienda Pública/Patrimonio Generado</b>                                         |                   |                  | <b>8,932,099</b>  | <b>3,636,083</b> |
|                                                                 | Resultados del Ejercicio (Ahorro / Desahorro)                                       |                   |                  | 1,052,712         | 2,300,649        |
|                                                                 | Resultados de Ejercicios Anteriores                                                 |                   |                  | 6,380,387         | 6,335,194        |
|                                                                 | Reservas                                                                            |                   |                  | 0                 | 0                |
|                                                                 | Reservas                                                                            |                   |                  | 0                 | 0                |
|                                                                 | Rectificaciones de Resultados de Ejercicios Anteriores                              |                   |                  | -10,000           | 0                |
|                                                                 | <b>Exceso o Insuficiencia en la Actualización de la Hacienda Pública/Patrimonio</b> |                   |                  | <b>0</b>          | <b>0</b>         |
|                                                                 | Resultado por Posición Monetaria                                                    |                   |                  | 0                 | 0                |
|                                                                 | Resultado por Transacción de Activos no Monetarios                                  |                   |                  | 0                 | 0                |
|                                                                 | <b>Total Hacienda Pública/Patrimonio</b>                                            |                   |                  | <b>8,932,099</b>  | <b>3,636,083</b> |
|                                                                 | <b>Total del Pasivo y Hacienda Pública / Patrimonio</b>                             |                   |                  | <b>11,181,961</b> | <b>9,884,441</b> |

Bajo protesta de decir verdad declaramos que los Estados Financieros y sus Notas son razonablemente correctos y responsabilizamos del mismo.

**MARÍA GUADALUPE**  
MARÍA GUADALUPE OCANA GÓMEZ  
DIRECTORA GENERAL - AUTORIZADO

**ERENDIRA DE LA CRUZ HERNÁNDEZ RAMÍREZ**  
CONTADOR - ELABORÓ



**INSTITUTO POTOSINO DE BELLAS ARTES**  
 Estado de Variación en la Hacienda Pública  
 Del 1 de Enero al 31 de Febrero de 2021  
 (Pesos)

| Concepto                                                                                                      | Hacienda Pública Participativa - Contributivo |   | Hacienda Pública Participativa - Generada en Ejercicios Anteriores |   | Hacienda Pública Participativa - Generada en el Ejercicio |   | Exceso o Insuficiencia en la Actualización de la Hacienda Pública Participativa |   | TOTAL      |
|---------------------------------------------------------------------------------------------------------------|-----------------------------------------------|---|--------------------------------------------------------------------|---|-----------------------------------------------------------|---|---------------------------------------------------------------------------------|---|------------|
|                                                                                                               | D                                             | C | D                                                                  | C | D                                                         | C | D                                                                               | C |            |
| <b>HACIENDA PÚBLICA PATRIMONIO CONTRIBUIDO NETO DE 2020</b>                                                   |                                               |   |                                                                    |   |                                                           |   |                                                                                 |   |            |
| Aplicaciones                                                                                                  | 0                                             | 0 |                                                                    |   |                                                           |   |                                                                                 |   |            |
| Dotaciones de Capital                                                                                         | 0                                             | 0 |                                                                    |   |                                                           |   |                                                                                 |   |            |
| Actualización de la Hacienda Pública Participativa                                                            | 0                                             | 0 |                                                                    |   |                                                           |   |                                                                                 |   |            |
| <b>HACIENDA PÚBLICA PATRIMONIO GENERADO NETO DE 2020</b>                                                      |                                               |   | 6,333,184                                                          |   | 2,303,699                                                 |   |                                                                                 |   | 8,636,883  |
| Resultados del Ejercicio (Ahorro/Desahorro)                                                                   |                                               |   |                                                                    |   | 2,303,699                                                 |   |                                                                                 |   | 2,303,699  |
| Resultados de Ejercicios Anteriores                                                                           |                                               |   | 6,333,184                                                          |   |                                                           |   |                                                                                 |   | 6,333,184  |
| Revalúos                                                                                                      |                                               |   | 0                                                                  |   |                                                           |   |                                                                                 |   | 0          |
| Reservas                                                                                                      |                                               |   | 0                                                                  |   |                                                           |   |                                                                                 |   | 0          |
| Rectificaciones en Resultados de Ejercicios Anteriores                                                        |                                               |   | 0                                                                  |   |                                                           |   |                                                                                 |   | 0          |
| <b>EXCESO O INSUFICIENCIA EN LA ACTUALIZACIÓN DE LA HACIENDA PÚBLICA PATRIMONIO NETO DE 2020</b>              |                                               |   |                                                                    |   |                                                           |   |                                                                                 |   | 0          |
| Resultado por Posición Monetaria                                                                              |                                               |   |                                                                    |   |                                                           |   |                                                                                 |   | 0          |
| Resultado por Tenencia de Activos no Monetarios                                                               |                                               |   |                                                                    |   |                                                           |   |                                                                                 |   | 0          |
| <b>HACIENDA PÚBLICA / PATRIMONIO NETO FINAL DE 2020</b>                                                       |                                               |   | 6,333,184                                                          |   | 2,303,699                                                 |   |                                                                                 |   | 8,636,883  |
| <b>CAMBIOS EN LA HACIENDA PÚBLICA PATRIMONIO CONTRIBUIDO NETO DE 2021</b>                                     |                                               |   |                                                                    |   |                                                           |   |                                                                                 |   | 0          |
| Aplicaciones                                                                                                  |                                               |   |                                                                    |   |                                                           |   |                                                                                 |   | 0          |
| Dotaciones de Capital                                                                                         |                                               |   |                                                                    |   |                                                           |   |                                                                                 |   | 0          |
| Actualización de la Hacienda Pública Participativa                                                            |                                               |   |                                                                    |   |                                                           |   |                                                                                 |   | 0          |
| <b>VARIACIONES DE LA HACIENDA PÚBLICA / PATRIMONIO GENERADO NETO DE 2021</b>                                  |                                               |   | 56,203                                                             |   | -604,307                                                  |   |                                                                                 |   | -604,764   |
| Resultados del Ejercicio (Ahorro/Desahorro)                                                                   |                                               |   |                                                                    |   | 1,652,712                                                 |   |                                                                                 |   | 1,652,712  |
| Resultados de Ejercicios Anteriores                                                                           |                                               |   | 56,203                                                             |   | -2,453,654                                                |   |                                                                                 |   | -2,427,451 |
| Revalúos                                                                                                      |                                               |   | 0                                                                  |   | 0                                                         |   |                                                                                 |   | 0          |
| Reservas                                                                                                      |                                               |   | 0                                                                  |   | 0                                                         |   |                                                                                 |   | 0          |
| Rectificaciones de Resultados de Ejercicios Anteriores                                                        |                                               |   |                                                                    |   | 15,934                                                    |   |                                                                                 |   | 15,934     |
| <b>CAMBIO EN EL EXCESO O INSUFICIENCIA EN LA ACTUALIZACIÓN DE LA HACIENDA PÚBLICA PATRIMONIO NETO DE 2021</b> |                                               |   |                                                                    |   |                                                           |   |                                                                                 |   | 0          |
| Resultado por Posición Monetaria                                                                              |                                               |   |                                                                    |   |                                                           |   |                                                                                 |   | 0          |
| Resultado por Tenencia de Activos no Monetarios                                                               |                                               |   |                                                                    |   |                                                           |   |                                                                                 |   | 0          |
| <b>HACIENDA PÚBLICA / PATRIMONIO NETO FINAL DE 2021</b>                                                       |                                               |   | 6,389,387                                                          |   | 1,642,712                                                 |   |                                                                                 |   | 8,032,099  |

Bajo protesta de decir verdad certificamos que los Estados Financieros y sus Notas son razonablemente exactos y respaldados del ampar

*Marta García Pán*  
 MARTA EUGENIA DOMINA GÓMEZ  
 DIRECTORA GENERAL - AUTORIZO

*[Firma]*  
 ERENDIRA DE LA LUZ HERRERA RAMÍREZ  
 CONTADOR/A - ELABORO



**INSTITUTO POTOSINO DE BELLAS ARTES**  
**Estado de Cambios en la Situación Financiera**  
**Del 1 de Enero al 28 de Febrero de 2021**  
**(Pesos)**

| Cuentas                                                                             | Origen           | Aplicación       |
|-------------------------------------------------------------------------------------|------------------|------------------|
| <b>ACTIVO</b>                                                                       | <b>0</b>         | <b>1,297,620</b> |
| <b>Activo Circulante</b>                                                            | <b>0</b>         | <b>1,291,405</b> |
| Efectivo y Equivalentes                                                             | 0                | 581,780          |
| Derechos a Recibir Efectivo o Equivalentes                                          | 0                | 709,625          |
| Derechos a Recibir Bienes o Servicios                                               | 0                | 0                |
| Inventarios                                                                         | 0                | 0                |
| Arrendos                                                                            | 0                | 0                |
| Estimación por Pérdida o Deterioro de Activos Circulantes                           | 0                | 0                |
| Otros Activos Circulantes                                                           | 0                | 0                |
| <b>Activo No Circulante</b>                                                         | <b>0</b>         | <b>6,116</b>     |
| Inversiones Financieras a Largo Plazo                                               | 0                | 0                |
| Derechos a Recibir Efectivo o Equivalentes a Largo Plazo                            | 0                | 0                |
| Bienes Inmuebles, Infraestructura y Construcciones en Proceso                       | 0                | 0                |
| Bienes Muebles                                                                      | 0                | 6,116            |
| Activos Intangibles                                                                 | 0                | 0                |
| Depreciación, Deterioro y Amortización Acumulada de Bienes                          | 0                | 0                |
| Activos Diferidos                                                                   | 0                | 0                |
| Estimación por Pérdida o Deterioro de Activos no Circulantes                        | 0                | 0                |
| Otros Activos no Circulantes                                                        | 0                | 0                |
| <b>PASIVO</b>                                                                       | <b>1,902,304</b> | <b>0</b>         |
| <b>Pasivo Circulante</b>                                                            | <b>1,902,304</b> | <b>0</b>         |
| Cuentas por Pagar a Corto Plazo                                                     | 1,902,304        | 0                |
| Documentos por Pagar a Corto Plazo                                                  | 0                | 0                |
| Percepción a Corto Plazo de la Deuda Pública a Largo Plazo                          | 0                | 0                |
| Títulos y Valores a Corto Plazo                                                     | 0                | 0                |
| Pasivos Diferidos a Corto Plazo                                                     | 0                | 0                |
| Fondos y Bienes de Terceros en Garantía y/o Administración a Corto Plazo            | 0                | 0                |
| Provisiones a Corto Plazo                                                           | 0                | 0                |
| Otros Pasivos a Corto Plazo                                                         | 0                | 0                |
| <b>Pasivo No Circulante</b>                                                         | <b>0</b>         | <b>0</b>         |
| Cuentas por Pagar a Largo Plazo                                                     | 0                | 0                |
| Documentos por Pagar a Largo Plazo                                                  | 0                | 0                |
| Deuda Pública a Largo Plazo                                                         | 0                | 0                |
| Pasivos Diferidos a Largo Plazo                                                     | 0                | 0                |
| Fondos y Bienes de Terceros en Garantía y/o en Administración a Largo Plazo         | 0                | 0                |
| Provisiones a Largo Plazo                                                           | 0                | 0                |
| <b>HACIENDA PÚBLICA/ PATRIMONIO</b>                                                 | <b>0</b>         | <b>804,784</b>   |
| <b>Hacienda Pública/Patrimonio Contribuido</b>                                      | <b>0</b>         | <b>0</b>         |
| Aportaciones                                                                        | 0                | 0                |
| Donaciones de Capital                                                               | 0                | 0                |
| Actualización de la Hacienda Pública / Patrimonio                                   | 0                | 0                |
| <b>Hacienda Pública/Patrimonio Generado</b>                                         | <b>0</b>         | <b>804,784</b>   |
| Resultados del Ejercicio (Ahorro / Desahorro)                                       | 0                | 550,587          |
| Resultados de Ejercicios Anteriores                                                 | 56,203           | 0                |
| Reservas                                                                            | 0                | 0                |
| Reservas                                                                            | 0                | 0                |
| Reconciliaciones de Resultados de Ejercicios Anteriores                             | 0                | 10,000           |
| <b>Exceso o Insuficiencia en la Actualización de la Hacienda Pública/Patrimonio</b> | <b>0</b>         | <b>0</b>         |
| Resultado por Posición Monetaria                                                    | 0                | 0                |
| Resultado por Tenencia de Activos no Monetarios                                     | 0                | 0                |

Bajo protesta de decir verdad declaramos que los Estados Financieros y sus Notas son razonablemente correctos y responsabilidad del emisor.

*Marta Eugenia Ocaña Gómez*

MARÍA EUGENIA OCAÑA GÓMEZ  
DIRECTORA GENERAL - AUTORIZÓ

*Eréndira de la Cruz Herrera Ramírez*  
ERÉNDIRA DE LA CRUZ HERRERA RAMÍREZ  
CONTADOR - ELABORÓ



INSTITUTO POTOSINO DE BELLAS ARTES  
Estado de Flujos de Efectivo  
Del 1 de Enero al 28 de Febrero de 2021 y 2020  
[Pesos]

| Concepto                                                                                                                    | 2021             | 2020             |
|-----------------------------------------------------------------------------------------------------------------------------|------------------|------------------|
| <b>Flujos de Efectivo de las Actividades de Operación</b>                                                                   |                  |                  |
| <b>Origen</b>                                                                                                               | <b>7,213,006</b> | <b>7,488,528</b> |
| Impuestos                                                                                                                   | 0                | 0                |
| Cuentas y Aportaciones de Seguridad Social                                                                                  | 0                | 0                |
| Contribuciones de mejoras                                                                                                   | 0                | 0                |
| Derechos                                                                                                                    | 240,660          | 967,259          |
| Productos                                                                                                                   | 0                | 0                |
| Aprovechamientos                                                                                                            | 0                | 0                |
| Ingresos por Venta de Bienes y Prestación de Servicios                                                                      | 0                | 0                |
| Participaciones, Aportaciones, Convenios, Incentivos Derivados de la Colaboración Fiscal y Fondos Donativos de Aportaciones | 0                | 564,907          |
| Transferencias, Asignaciones, Subsidios y Subvenciones, y Pensiones y Jubilaciones                                          | 6,465,128        | 5,928,361        |
| Otros Orígenes de Operación                                                                                                 | 507,201          | 0                |
| <b>Aplicación</b>                                                                                                           | <b>5,053,094</b> | <b>6,172,188</b> |
| Servicios Personales                                                                                                        | 4,880,180        | 4,713,267        |
| Materiales y Suministros                                                                                                    | 13,091           | 121,194          |
| Servicios Generales                                                                                                         | 179,813          | 350,368          |
| Transferencias Internas y Asignaciones al Sector Público                                                                    | 0                | 0                |
| Transferencias al resto del Sector Público                                                                                  | 0                | 0                |
| Subsidios y Subvenciones                                                                                                    | 0                | 0                |
| Ayudas Sociales                                                                                                             | 0                | 0                |
| Pensiones y Jubilaciones                                                                                                    | 0                | 0                |
| Transferencias a Fiduciarios, Mandatos y Contratos Análogos                                                                 | 0                | 0                |
| Transferencias a la Seguridad Social                                                                                        | 0                | 0                |
| Donativos                                                                                                                   | 0                | 0                |
| Transferencias al Exterior                                                                                                  | 0                | 0                |
| Participaciones                                                                                                             | 0                | 0                |
| Aportaciones                                                                                                                | 0                | 0                |
| Convenios                                                                                                                   | 0                | 0                |
| Otras Aplicaciones de Operación                                                                                             | 0                | 997,360          |
| <b>Flujos Netos de Efectivo por Actividades de Operación</b>                                                                | <b>2,159,913</b> | <b>1,316,339</b> |
| <b>Flujos de Efectivo de las Actividades de Inversión</b>                                                                   |                  |                  |
| <b>Origen</b>                                                                                                               | <b>0</b>         | <b>0</b>         |
| Bienes Inmuebles, Infraestructura y Construcciones en Proceso                                                               | 0                | 0                |
| Bienes Muebles                                                                                                              | 0                | 0                |
| Otros Orígenes de Inversión                                                                                                 | 0                | 0                |
| <b>Aplicación</b>                                                                                                           | <b>0</b>         | <b>24,424</b>    |
| Bienes Inmuebles, Infraestructura y Construcciones en Proceso                                                               | 0                | 0                |
| Bienes Muebles                                                                                                              | 0                | 24,424           |
| Otras Aplicaciones de Inversión                                                                                             | 0                | 0                |
| <b>Flujos Netos de Efectivo por Actividades de Inversión</b>                                                                | <b>0</b>         | <b>-24,424</b>   |
| <b>Flujo de Efectivo de las Actividades de Financiamiento</b>                                                               |                  |                  |
| <b>Origen</b>                                                                                                               | <b>0</b>         | <b>0</b>         |
| Endeudamiento Neto                                                                                                          | 0                | 0                |
| Interno                                                                                                                     | 0                | 0                |
| Externo                                                                                                                     | 0                | 0                |
| Otros Orígenes de Financiamiento                                                                                            | 0                | 0                |
| <b>Aplicación</b>                                                                                                           | <b>0</b>         | <b>0</b>         |
| Servicios de la Deuda                                                                                                       | 0                | 0                |
| Interno                                                                                                                     | 0                | 0                |
| Externo                                                                                                                     | 0                | 0                |
| Otras Aplicaciones de Financiamiento                                                                                        | 0                | 0                |
| <b>Flujos netos de Efectivo por Actividades de Financiamiento</b>                                                           | <b>0</b>         | <b>0</b>         |
| <b>Incremento/Disminución Neta en el Efectivo y Equivalentes al Efectivo</b>                                                | <b>2,159,913</b> | <b>1,291,915</b> |
| Efectivo y Equivalentes al Efectivo al inicio del Ejercicio                                                                 | 1,964,230        | 2,250,448        |
| Efectivo y Equivalentes al Efectivo al final del Ejercicio                                                                  | 4,124,143        | 3,542,363        |

Bajo protesta de decir verdad declaramos que los Estados Financieros y sus Notas son razonablemente correctos y responsabilidad del emisor

MARTHA EUGENIA OCAÑA GÓMEZ  
DIRECTORA GENERAL - AUTORIZÓ

ERENDIRA DE LA CRUZ HERRERA RAMÍREZ  
CONTADOR - ELABORÓ





FEBRERO 2021

De conformidad con la Ley General de Contabilidad Gubernamental, así como a la normatividad emitida por el Consejo Nacional de Armonización Contable, a continuación, se presentan las notas a los estados financieros correspondientes al ejercicio fiscal de 2021, con los siguientes apartados:

- ✓ Notas de Gestión Administrativa
- ✓ Notas de Desglose
- ✓ Notas de Memoria (cuentas de orden)

## NOTAS DE GESTIÓN ADMINISTRATIVA

### NOTA 1. Introducción:

El Instituto Potosino de Bellas Artes provee de información Financiera a usuarios siendo los principales Consejo Directivo del Instituto, Órgano Interno de Control de la Secretaría de Cultura, Secretaría de Finanzas de Gobierno del Estado de San Luis Potosí, Sistema de Evaluaciones de Armonización Contable, Comisión Estatal de Garantía de Acceso a la Información Pública entre otros.

### NOTA 2. Panorama Económico y Financiero

El principal Ingreso con que opera el Instituto Potosino de Bellas Artes es el Transferido del Gobierno del Estado, es decir, el 98% del total de los Ingresos estimados para este ejercicio.

### NOTA 3. Antecedentes Históricos y Creación del Instituto:

Fundado el 1 de julio de 1955 inició "Bellas Artes", contando la capital potosina con un centro formativo, la esperada conclusión de un sueño cultural: la profesionalización en el arte. En los años de 1973 y 1996 se celebraron Convenios con el poder Ejecutivo Estado; el primero tuvo como finalidad la enseñanza artística y difusión cultural y el segundo tuvo por objeto establecer las bases para la descentralización, operación y funcionamiento del Instituto Potosino de Bellas Artes; por lo que durante el transcurso de este tiempo el Instituto vino funcionando sin algún documento legal. Por lo anterior se Crea y regula el funcionamiento del Instituto Potosino de Bellas Artes mediante Decreto Administrativo de Creación el día 9 de febrero de 2003

### NOTA 4. Objeto Social y Organización:

El Instituto Potosino de Bellas Artes tiene como Objetivo y finalidad desarrollar y fortalecer procesos de formación, apreciación y creación artística con una responsabilidad social, fomentar, planear e impartir la enseñanza artística de las bellas artes, organizar actividades de promoción y difusión artísticas y culturales. Así como promover dentro del Estado y fuera de este el arte y cultura potosinos. La importancia de representar a la entidad en eventos artísticos y culturales, dentro del Estado, en el interior de la República y en el extranjero, sin menoscabo de hacerlo en coordinación con otras instituciones afines.

La Estructura Organizacional del Instituto Potosino de Bellas Artes está integrada por un Consejo Directivo, El Director y Unidades Administrativas.

El ejercicio fiscal que comprende estas Notas corresponde al 2021.

man

El Instituto Potosino de Bellas Artes es un Organismo Público Descentralizado del Poder Ejecutivo del Estado Libre y Soberano de San Luis Potosí, con personalidad jurídica y patrimonio propio, Sectorizado a la Secretaría de Cultura.

El Instituto Potosino de Bellas Artes tiene como Obligaciones fiscales la Retención de Impuesto Sobre la Renta por concepto de Salarios, Asimilados a Salarios, Servicios Profesionales y Arrendamiento de Inmuebles; así como la obligación de pago a la Secretaría de Finanzas del Impuesto Sobre Remuneraciones Pagadas. El Instituto ha cumplido con sus obligaciones durante este ejercicio.

NOTA 5. Base de Preparación de los Estados Financieros:

Los Estados Financieros que se acompañan fueron preparados de acuerdo con las reglas de Contabilidad Gubernamental autorizadas por la Secretaría de Hacienda y Crédito Público, a través del Consejo Nacional de Armonización Contable en sus Postulados Básicos, sus marcos conceptuales dentro de los lineamientos publicados por el CONAC, así como también de la Ley General de Contabilidad Gubernamental, la Ley de Presupuesto, Contabilidad y Gasto Público de San Luis Potosí y su Reglamento, la Ley de Ingresos y el Presupuesto de Egresos para el presente Ejercicio.

NOTA 6. Políticas de Contabilidad Significativas

A continuación, se presentan las Políticas de Contabilidad más importantes:

- a) La Información financiera está preparada sobre la base de reconocer sus ingresos cuando se recaudan en Caja General y los Egresos cuando se comprometen.
- b) Los Estados Financieros y sus notas han sido preparados sobre la base de costo histórico; por lo tanto, no se reconocen los efectos de la inflación.
- c) Se cuenta con Pasivos Contingentes para Futuras demandas por parte de personal del Instituto, cuenta Previsión Indemnizaciones y Futuras Demandas por la cantidad de 200,000.00, lo anterior para no afecte el recurso del Instituto, éste se revisa cada año.

NOTAS DE DESGLOSE

I) **Notas al Estado de Situación Financiera**

**Información contable**

NOTA 7. Activo Circulante:

La integración de este rubro se representa de la siguiente forma:

A continuación, se relacionan las cuentas que integran el rubro de efectivo y equivalentes:

| Concepto                               | 2021            | 2020            |
|----------------------------------------|-----------------|-----------------|
| BANCOS/TESORERÍA                       | \$ 4,110,142.67 | \$ 3,547,387.00 |
| INVERSIONES TEMPORALES (HASTA 3 MESES) | \$ .00          | \$ .00          |
| FONDOS CON AFECTACIÓN ESPECÍFICA       | \$ .00          | \$ .00          |
| Suma                                   | \$ 4,110,142.67 | \$ 3,547,387.00 |

17/01/21

## Bancos/Tesorería

Representa el monto de efectivo disponible propiedad del Instituto, en instituciones bancarias, su importe se integra por:

| Banco     | Importe         |
|-----------|-----------------|
| BANORTE   | \$ 4,106,459.16 |
| SANTANDER | \$ 3,683.51     |
|           |                 |
| Suma      | \$ 4,110,142.67 |

Por lo que se refiere a Bancos / Tesorería, son recursos Transferidos por Gobierno del Estado para pagos del Capítulo 1000 Servicios; así como cobro de Recursos Propios los cuales son de inmediata disposición derivado de los compromisos de pago.

## Derechos a recibir Efectivo y Equivalentes y Bienes o Servicios a Recibir

| Concepto                                                       | 2020          |
|----------------------------------------------------------------|---------------|
| CUENTAS POR COBRAR A CORTO PLAZO                               | \$ 744,520.00 |
| DEUDORES DIVERSOS POR COBRAR A CORTO PLAZO                     | \$ 6,299.05   |
| OTROS DERECHOS A RECIBIR EFECTIVO O EQUIVALENTES A CORTO PLAZO | \$ 1,465.94   |
| Suma                                                           | \$ 752,284.99 |


## NOTA 8. Activo No Circulante:

### Bienes Muebles, Intangibles y Depreciaciones

Se integra de la siguiente manera:

| Concepto                                                            | 2021            |
|---------------------------------------------------------------------|-----------------|
| MOBILIARIO Y EQUIPO DE ADMINISTRACIÓN                               | \$ 730,821.10   |
| MOBILIARIO Y EQUIPO EDUCACIONAL Y RECREATIVO                        | \$ 383,031.46   |
| VEHÍCULOS Y EQUIPO DE TRANSPORTE                                    | \$ .00          |
| MAQUINARIA, OTROS EQUIPOS Y HERRAMIENTAS                            | \$ 1,788,684.76 |
| Subtotal BIENES MUEBLES                                             | \$ 2,902,537.32 |
| SOFTWARE                                                            | \$ 13,468.40    |
| LICENCIAS                                                           | \$ 10,000.00    |
| Subtotal ACTIVOS INTANGIBLES                                        | \$ 23,468.40    |
| DEPRECIACIÓN ACUMULADA DE BIENES MUEBLES                            | \$ .00          |
| Subtotal DEPRECIACIÓN, DETERIORO Y AMORTIZACIÓN ACUMULADA DE BIENES | \$ -            |
| Suma                                                                | \$ 2,926,005.72 |

mon



#### NOTA 9. Pasivo Circulante:

Se informará de las cuentas de los pasivos diferidos y otros, su tipo, monto y naturaleza, así como las características significativas que les impacten o pudieran impactarles financieramente.

1. Las CUENTAS POR PAGAR A CORTO PLAZO se integran de la siguiente manera:

| Concepto              | 2021                   | 2020                   |
|-----------------------|------------------------|------------------------|
| PASIVO CIRCULANTE     | \$ 3,149,862.00        | \$ 1,247,558.00        |
| PASIVO NO CIRCULANTE  | \$ .00                 | \$ .00                 |
| <b>Suma de Pasivo</b> | <b>\$ 3,149,862.00</b> | <b>\$ 1,247,558.00</b> |

Destacan entre las principales partidas del Pasivo Circulante las siguientes:

| Concepto                                             | Importe                |
|------------------------------------------------------|------------------------|
| SERVICIOS PERSONALES POR PAGAR A CORTO PLAZO         | \$ 1,081,654.22        |
| RETENCIONES Y CONTRIBUCIONES POR PAGAR A CORTO PLAZO | \$ 1,799,017.09        |
| INGRESOS POR CLASIFICAR                              | \$ .00                 |
| PROVEEDORES POR PAGAR A CORTO PLAZO                  | \$ 269,130.90          |
| OTRAS CUENTAS POR PAGAR A CORTO PLAZO                | \$ 60.00               |
| <b>Suma PASIVO CIRCULANTE</b>                        | <b>\$ 3,149,862.21</b> |

- Servicios Personales: queda pendiente de pago el importe correspondiente a la provisión de fondo de ahorro, futuras demandas y cuotas de seguridad social por pagar dentro del mes posterior inmediato.
- Retenciones por pagar a corto plazo: Es el importe de los Impuestos por Retenciones de ISR e IVA por Salarios, Servicios Profesionales y Adquisición de Bienes y Servicios, así como el Impuesto Sobre Erogaciones al Trabajo Realizado por pagar máxime al día 17 del mes posterior. Contiene también Impuestos por enterar de ejercicios anteriores, mismos que se informa tienen una situación particular misma que se encuentra en revisión.
- Proveedores por pagar a Corto plazo: Corresponde al saldo pendiente de pago de los proveedores por contratación de servicios y/o compra de materiales y suministros. Para el ejercicio 2020 se ingresa en las cuentas por cobrar a proveedores el pago a la empresa Atrasalante, SA de CV quien actualmente se encuentra convenida para la realización del libro del 65 Aniversario del IPBA; proyecto correspondiente al ejercicio 2020 que será entregado en 2021.

#### II) Notas al Estado de Actividades

#### NOTA 10. Ingresos de Gestión:

Los Ingresos de Gestión son por el rubro de Derechos por concepto de inscripciones a talleres y cursos de verano, así como también ingresos por Transferencias de Gobierno del Estado para pago de nómina. Cabe señalar que de las ministraciones del ejercicio 2019 se reconocen en estado financiero \$44,520.00 que se encuentran presupuestalmente en momento devengado, pero a fecha actual 2021, no han sido efectivamente recaudados por el Instituto, por lo que se crea al momento del devengo una cuenta por cobrar a favor del IPBA contra deudor Secretaria de Finanzas y que debe ser revisada por los competentes para su cobro o cancelación.

Durante el ejercicio 2020 y derivado de la situación de contingencia sanitaria y de la contratación y creación de funciones, se realizó una ampliación presupuestal solicitada por la Dirección General del Instituto Potosino de Bellas Artes bajo el MEMORÁNDUM IPBA/DG/273/2020 y autorizada por la Secretaria de Finanzas de Gobierno

MDM

del Estado de San Luis Potosí por la cantidad de \$700,000.00; mismos que se utilizaron para el pago de servicios personales (\$400,000.00) y gastos operativos (\$300,000.00) y que a fecha 28 de febrero de 2021 no han sido efectivamente recaudados. Cabe señalar que estos ingresos se encuentran presupuestalmente reflejados en el momento devengado, creando una cuenta por cobrar a favor del IPBA contra deudor Secretaría de Finanzas reflejada en Estados Financieros. Cuenta que deberá ser gestionada por los competentes para su cobro en 2021 y no afectar así el flujo de efectivo de la entidad ya que para cubrir los gastos anteriormente mencionados se utilizó por parte de Dirección de Administración con autorización de Dirección General el saldo bancario de movimientos no cobrados en diciembre 2020 así como ahorros de ejercicios anteriores generados por ingresos propios mismos que en este ejercicio se vieron afectados.

|                                       |                 |
|---------------------------------------|-----------------|
| Concepto del Ingreso                  |                 |
| Derechos                              | 240,680.00      |
| Subtotal Ingresos Propios             | \$ 240,680.00   |
| Transferencias de Gobierno del Estado | 6,465,126.00    |
| Subtotal Ingresos Transferencias      | 6,465,126.00    |
| Suma                                  | \$ 6,705,806.00 |

NOTA 11. Gastos y Otras Pérdidas:

Los gastos de funcionamiento son los referentes a nómina de profesores y personal administrativo, gastos básicos de servicios, así como materiales indispensables para el desarrollo de las actividades.

| Concepto                                                 | Importe         |
|----------------------------------------------------------|-----------------|
| GASTOS DE FUNCIONAMIENTO                                 | \$ 5,053,094.00 |
| TRANSFERENCIAS, ASIGNACIONES, SUBSIDIOS Y OTRAS AYUDAS   | \$ .00          |
| PARTICIPACIONES Y APORTACIONES                           | \$ .00          |
| INTERESES, COMISIONES Y OTROS GASTOS DE LA DEUDA PÚBLICA | \$ .00          |
| OTROS GASTOS Y PÉRDIDAS EXTRAORDINARIAS                  | \$ .00          |
| Suma de GASTOS Y OTRAS PÉRDIDAS                          | \$ 5,053,094.00 |

Los ingresos y egresos autorizados para el ejercicio 2021 del recurso propio así como el otorgamiento de montos a las partidas presupuestales de ingresos y egresos de recursos estatales que se encuentran expresados en el presente Estado Financiero y son los contenidos en el anteproyecto de Ley de Ingresos entregado a la autoridad competente mediante OFICIO DG/DA-IPBA/205/14 del 14 de septiembre de 2020 (ingresos), mientras que el presupuesto otorgado por la Secretaría de Finanzas para 2021 se reflejan en el oficio SF/DGPP-0087/2021 con fecha 05 de enero de 2021.

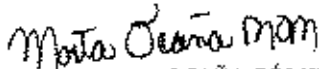
Se informa también que el día 08 de enero del 2020 se realizó por parte de la Secretaría de finanzas de Gobierno del Estado un depósito por la cantidad de \$594,907.20 correspondientes a la elaboración del Libro de 65 aniversario del Instituto Potosino de Bellas Artes autorizado el 28 de noviembre de 2019 mediante la solicitud de pago con folio B053600668 y contrafactura 668 de la misma fecha. A fecha de 31 de enero de 2021, el registro de este recurso se encuentra en cuentas por pagar al proveedor correspondiente.


MDM

Para el año 2021 el compromiso presupuestal del capítulo 1000 se realiza de manera parcial, es decir en correspondencia a lo efectivamente ejecutado en el mismo mes, lo anterior derivado de las peticiones que ha realizado la Secretaría de Finanzas para ejecución de su presupuesto 2021 para con el Instituto. Ya que, a pesar de que se tiene un presupuesto otorgado por la misma, las ministraciones del recurso contienen un mínimo de incertidumbre a causa de la situación de contingencia sanitaria presente.

En febrero de 2021 se recuperó el faltante de la primera ministración del mes de enero por lo que el saldo a recibir por transferencias de la Secretaría de Finanzas de este ejercicio fiscal, se encuentra saneado.

"Bajo protesta de decir verdad declaramos que los Estados Financieros y sus notas, son razonablemente correctos y son responsabilidad del emisor".

  
MARTHA EUGENIA OCAÑA GÓMEZ  
DIRECTORA GENERAL - AUTORIZÓ


  
ERENDIRA DE LA CRUZ HERRERA RMZ.  
CONTADORA ELABORÓ




INSTITUTO POTOSINO DE BELLAS ARTES  
Estado Analítico del Activo  
Del 1 de Enero al 28 de Febrero de 2021  
(Pesos)

| Concepto                                                      | Saldo Inicial<br>1 | Cargos del Periodo<br>2 | Abonos del Periodo<br>3 | Saldo Final<br>4=1+2-3 | Variación del Periodo<br>(4-1) |
|---------------------------------------------------------------|--------------------|-------------------------|-------------------------|------------------------|--------------------------------|
| <b>ACTIVO</b>                                                 |                    |                         |                         |                        |                                |
| <b>Activo Circulante</b>                                      | <b>2,716,357</b>   | <b>13,872,543</b>       | <b>11,710,453</b>       | <b>4,878,448</b>       | <b>2,162,091</b>               |
| Efectivo y Equivalentes                                       | 1,964,230          | 7,164,485               | 5,004,572               | 4,124,143              | 2,159,913                      |
| Derechos a Recibir Efectivo o Equivalentes                    | 750,107            | 6,708,059               | 6,705,881               | 752,285                | 2,178                          |
| Derechos a Recibir Bienes o Servicios                         | 0                  | 0                       | 0                       | 0                      | 0                              |
| Inventarios                                                   | 0                  | 0                       | 0                       | 0                      | 0                              |
| Almacenes                                                     | 0                  | 0                       | 0                       | 0                      | 0                              |
| Estimación por Pérdida o Deterioro de Activos Circulantes     | 0                  | 0                       | 0                       | 0                      | 0                              |
| Otros Activos Circulantes                                     | 2,020              | 0                       | 0                       | 2,020                  | 0                              |
| <b>Activo No Circulante</b>                                   | <b>6,303,514</b>   | <b>0</b>                | <b>0</b>                | <b>6,303,514</b>       | <b>0</b>                       |
| Inversiones Financieras a Largo Plazo                         | 0                  | 0                       | 0                       | 0                      | 0                              |
| Derechos a Recibir Efectivo o Equivalentes a Largo Plazo      | 0                  | 0                       | 0                       | 0                      | 0                              |
| Bienes Inmuebles, Infraestructura y Construcciones en Proceso | 0                  | 0                       | 0                       | 0                      | 0                              |
| Bienes Muebles                                                | 2,902,537          | 0                       | 0                       | 2,902,537              | 0                              |
| Activos Intangibles                                           | 23,468             | 0                       | 0                       | 23,468                 | 0                              |
| Depreciación, Deterioro y Amortización Acumulada de Bienes    | 0                  | 0                       | 0                       | 0                      | 0                              |
| Activos Diferidos                                             | 3,377,508          | 0                       | 0                       | 3,377,508              | 0                              |
| Estimación por Pérdida o Deterioro de Activos no Circulantes  | 0                  | 0                       | 0                       | 0                      | 0                              |
| Otros Activos no Circulantes                                  | 0                  | 0                       | 0                       | 0                      | 0                              |
| <b>TOTAL DEL ACTIVO</b>                                       | <b>9,019,870</b>   | <b>13,872,543</b>       | <b>11,710,453</b>       | <b>11,181,961</b>      | <b>2,162,091</b>               |

Bayo protesta de decir verdad declaramos que los Estados Financieros y sus Notas son razonablemente correctos y responsabilidad del emisor

  
MARTHA EUGENIA OCAÑA GÓMEZ  
DIRECTORA GENERAL - AUTORIZÓ

  
ERENDIRA DE LA LUZ HERRERA RAMIREZ  
CONTADORA - ELABORÓ



INSTITUTO POTOSINO DE BELLAS ARTES  
Estado Analítico de la Deuda y Otros Pasivos  
Del 1 de Enero al 28 de Febrero de 2021  
(Pesos)

| Descripción de las Deudas              | Moneda de Contratación | Matutión o País<br>emisor | Saldo Inicial del Periodo | Saldo Final del Periodo |
|----------------------------------------|------------------------|---------------------------|---------------------------|-------------------------|
| <b>DEUDA PÚBLICA</b>                   |                        |                           |                           |                         |
| <b>Corto Plazo</b>                     |                        |                           |                           |                         |
| <b>Deuda Interna</b>                   |                        |                           | 0                         | 0                       |
| Instituciones de Crédito               | Peso                   | México                    | 0                         | 0                       |
| Títulos y Valores                      | Peso                   | México                    | 0                         | 0                       |
| Arrendamientos Financieros             | Peso                   | México                    | 0                         | 0                       |
| <b>Deuda Externa</b>                   |                        |                           | 0                         | 0                       |
| Organismos Financieros Internacionales | Peso                   | México                    | 0                         | 0                       |
| Deuda Bilateral                        | Peso                   | México                    | 0                         | 0                       |
| Títulos y Valores                      | Peso                   | México                    | 0                         | 0                       |
| Arrendamientos Financieros             | Peso                   | México                    | 0                         | 0                       |
| <b>Subtotal a Corto Plazo</b>          |                        |                           | 0                         | 0                       |
| <b>Largo Plazo</b>                     |                        |                           |                           |                         |
| <b>Deuda Interna</b>                   |                        |                           | 0                         | 0                       |
| Instituciones de Crédito               | Peso                   | México                    | 0                         | 0                       |
| Títulos y Valores                      | Peso                   | México                    | 0                         | 0                       |
| Arrendamientos Financieros             | Peso                   | México                    | 0                         | 0                       |
| <b>Deuda Externa</b>                   |                        |                           | 0                         | 0                       |
| Organismos Financieros Internacionales | Peso                   | México                    | 0                         | 0                       |
| Deuda Bilateral                        | Peso                   | México                    | 0                         | 0                       |
| Títulos y Valores                      | Peso                   | México                    | 0                         | 0                       |
| Arrendamientos Financieros             | Peso                   | México                    | 0                         | 0                       |
| <b>Subtotal a Largo Plazo</b>          |                        |                           | 0                         | 0                       |
| <b>Otros Pasivos</b>                   | Peso                   | México                    | 2,630,483                 | 3,149,862               |
| <b>Total Deuda y Otros Pasivos</b>     |                        |                           | 2,630,483                 | 3,149,862               |

Bajo protesta de decir verdad declaramos que los Estados Financieros y sus Notas son razonablemente correctos y responsabilidad del emisor

  
MARTHA EUGENIA OCAÑA GÓMEZ  
DIRECTORA GENERAL - AUTORIZÓ

  
ERENDIRA DE LA LUZ HERRERA RAMIREZ  
CONTADORA - ELABORÓ





INSTITUTO FEDERAL DE  
BELLAS ARTES

*Arte para todos*

## 2 Información Presupuestal

2.1 ESTADO ANALÍTICO DEL INGRESO

2.2 ESTADO ANALÍTICO DEL PRESUPUESTO DE EGRESOS EN CLASIFICACIÓN ADMINISTRATIVA

2.2.1 CLASIFICACIÓN ADMINISTRATIVA ORDEN DE GOBIERNO

2.2.2 CLASIFICACIÓN ADMINISTRATIVA SECTOR PARAESTATAL

2.3 ESTADO ANALÍTICO DEL PRESUPUESTO DE EGRESOS EN CLASIFICACIÓN ECONÓMICA (TIPO DE GASTO)

2.4 ESTADO ANALÍTICO DEL PRESUPUESTO DE EGRESOS EN CLASIFICACIÓN POR OBJETO DEL GASTO (CAPÍTULO Y CONCEPTO)

2.5 ESTADO ANALÍTICO DEL PRESUPUESTO DE EGRESOS EN CLASIFICACIÓN FUNCIONAL



# INSTITUTO POTOSINO DE BELLAS ARTES SAN LUIS POTOSÍ

Estado Analítico de Ingresos  
Del 01/feb./2021 Al 28/feb./2021

Fecha y Calificación: 2021  
Nota de Impresión: 01:18 p. m.

Uso: Supervisor  
Rep: rptEstadoPresupuestoProgramaRB\_CP\_2019

| Rubro de Ingresos                                                                                                            | Ingreso                |                                |                        |                       |                        | Diferencia (9=5-1) |
|------------------------------------------------------------------------------------------------------------------------------|------------------------|--------------------------------|------------------------|-----------------------|------------------------|--------------------|
|                                                                                                                              | Estimado (1)           | Ampliaciones y Reducciones (2) | Modificado (3=1+2)     | Devengado (4)         | Reservado (5)          |                    |
| IMPUESTOS                                                                                                                    | \$0.00                 | \$0.00                         | \$0.00                 | \$0.00                | \$0.00                 | 0.00               |
| CUOTAS Y APORTACIONES DE SEGURIDAD SOCIAL                                                                                    | \$0.00                 | \$0.00                         | \$0.00                 | \$0.00                | \$0.00                 | 0.00               |
| CONTRIBUCIONES DE MEJORAS                                                                                                    | \$0.00                 | \$0.00                         | \$0.00                 | \$0.00                | \$0.00                 | 0.00               |
| DERECHOS                                                                                                                     | \$438,000.00           | \$0.00                         | \$438,000.00           | \$240,680.00          | \$197,320.00           | -157,320.00        |
| PRODUCTOS                                                                                                                    | \$0.00                 | \$0.00                         | \$0.00                 | \$0.00                | \$0.00                 | 0.00               |
| APROVECHAMIENTOS                                                                                                             | \$0.00                 | \$0.00                         | \$0.00                 | \$0.00                | \$0.00                 | 0.00               |
| INGRESOS POR VENTA DE BIENES, PRESTACIÓN DE SERVICIOS Y OTRAS PARTICIPACIONES, APORTACIONES, CONVENIOS, INCENTIVOS DERIVADOS | \$0.00                 | \$0.00                         | \$0.00                 | \$0.00                | \$0.00                 | 0.00               |
| TRANSFERENCIAS, ASIGNACIONES, SUBSIDIOS Y SUBVENCIONES, Y PE                                                                 | \$35,558,191.00        | \$0.00                         | \$35,558,191.00        | \$6,465,125.84        | \$29,093,065.36        | -28,093,065.36     |
| INGRESOS DERIVADOS DE FINANCIAMIENTOS                                                                                        | \$0.00                 | \$0.00                         | \$0.00                 | \$0.00                | \$0.00                 | 0.00               |
| <b>Total</b>                                                                                                                 | <b>\$35,996,191.00</b> | <b>\$0.00</b>                  | <b>\$35,996,191.00</b> | <b>\$6,705,805.84</b> | <b>\$29,290,385.36</b> |                    |

| Ingresos por Fuente de Financiamiento                                                                                                                                                              | Ingreso                |                                |                        |                       |                        | Diferencia (9=5-1) |
|----------------------------------------------------------------------------------------------------------------------------------------------------------------------------------------------------|------------------------|--------------------------------|------------------------|-----------------------|------------------------|--------------------|
|                                                                                                                                                                                                    | Estimado (1)           | Ampliaciones y Reducciones (2) | Modificado (3=1+2)     | Devengado (4)         | Reservado (5)          |                    |
| <b>Ingresos del Poder Ejecutivo Federal o Estatal y de los Municipios</b>                                                                                                                          |                        |                                |                        |                       |                        |                    |
| IMPUESTOS                                                                                                                                                                                          | \$0.00                 | \$0.00                         | \$0.00                 | \$0.00                | \$0.00                 | 0.00               |
| CUOTAS Y APORTACIONES DE SEGURIDAD SOCIAL                                                                                                                                                          | \$0.00                 | \$0.00                         | \$0.00                 | \$0.00                | \$0.00                 | 0.00               |
| CONTRIBUCIONES DE MEJORAS                                                                                                                                                                          | \$0.00                 | \$0.00                         | \$0.00                 | \$0.00                | \$0.00                 | 0.00               |
| DERECHOS                                                                                                                                                                                           | \$438,000.00           | \$0.00                         | \$438,000.00           | \$240,680.00          | \$197,320.00           | -197,320.00        |
| PRODUCTOS                                                                                                                                                                                          | \$0.00                 | \$0.00                         | \$0.00                 | \$0.00                | \$0.00                 | 0.00               |
| APROVECHAMIENTOS                                                                                                                                                                                   | \$0.00                 | \$0.00                         | \$0.00                 | \$0.00                | \$0.00                 | 0.00               |
| PARTICIPACIONES, APORTACIONES, CONVENIOS, INCENTIVOS DE                                                                                                                                            | \$0.00                 | \$0.00                         | \$0.00                 | \$0.00                | \$0.00                 | 0.00               |
| TRANSFERENCIAS, ASIGNACIONES, SUBSIDIOS Y SUBVENCIONES                                                                                                                                             | \$0.00                 | \$0.00                         | \$0.00                 | \$0.00                | \$0.00                 | 0.00               |
| <b>Ingresos de los Entes Públicos de los Poderes Legislativo y Judicial, de los Organismos Autónomos y del Sector Paraestatal o Paramunicipal, así como de las Empresas Productivas del Estado</b> |                        |                                |                        |                       |                        |                    |
| CUOTAS Y APORTACIONES DE SEGURIDAD SOCIAL                                                                                                                                                          | \$0.00                 | \$0.00                         | \$0.00                 | \$0.00                | \$0.00                 | 0.00               |
| PRODUCTOS                                                                                                                                                                                          | \$0.00                 | \$0.00                         | \$0.00                 | \$0.00                | \$0.00                 | 0.00               |
| INGRESOS POR VENTA DE BIENES, PRESTACIÓN DE SERVICIOS                                                                                                                                              | \$0.00                 | \$0.00                         | \$0.00                 | \$0.00                | \$0.00                 | 0.00               |
| TRANSFERENCIAS, ASIGNACIONES, SUBSIDIOS Y SUBVENCIONES                                                                                                                                             | \$35,558,191.00        | \$0.00                         | \$35,558,191.00        | \$6,465,125.84        | \$29,093,065.36        | -29,093,065.36     |
| <b>Total</b>                                                                                                                                                                                       | <b>\$35,996,191.00</b> | <b>\$0.00</b>                  | <b>\$35,996,191.00</b> | <b>\$6,705,805.84</b> | <b>\$29,290,385.36</b> |                    |
| <b>Ingresos Excedentes</b>                                                                                                                                                                         |                        |                                |                        |                       |                        |                    |

200



U9: supnvisar  
Rep: rptEstadoPresupuestoIngresosARR\_CP\_2019

# INSTITUTO POTOSINO DE BELLAS ARTES SAN LUIS POTOSI

Estado Analítico de Ingresos  
Del 01/ene./2021 Al 28/feb./2021

Fecha y hora de impresión: 01/12/21 - 08:48

*Marta Eugenia Ocaña Gómez*

MARTHA EUGENIA OCAÑA GÓMEZ  
DIRECTORA GENERAL - AUTORIZO

*[Handwritten Signature]*

ERENDIRA DE LA LUZ HERRERA RAMIREZ  
CONTADOR(A) - ELABORO



**INSTITUTO POTOSINO DE BELLAS ARTES**  
**SAN LUIS POTOSÍ**

**Estado Analítico del Ejercicio del Presupuesto de Egresos**

Clasificación Administrativa  
Del 01/ene./2021, Al 26/feb./2021

Fecha: 04/mar/2021  
Hora de Impresión: 01:23 p. m.

Utr 5/1/2019  
Rup 10/EstadPresupEgresos\_LIAG

| Concepto                           | Egresos         |                                 |                 |                |                | Subejercicio    |
|------------------------------------|-----------------|---------------------------------|-----------------|----------------|----------------|-----------------|
|                                    | Aprobado        | Ampliaciones /<br>(Reducciones) | Modificado      | Devengado      | Pagado         |                 |
|                                    | 1               | 2                               | 3=(1+2)         | 4              | 5              | 6=(3+4)         |
| <b>Sin Ramo/Dependencia</b>        |                 |                                 |                 |                |                |                 |
| INSTITUTO POTOSINO DE BELLAS ARTES | \$35,998,191.10 | \$0.00                          | \$35,998,191.10 | \$5,053,093.58 | \$5,053,093.58 | \$30,945,097.42 |
| <b>Sin Ramo/Dependencia</b>        | \$35,998,191.10 | \$0.00                          | \$35,998,191.10 | \$5,053,093.58 | \$5,053,093.58 | \$30,945,097.42 |
| <b>TOTAL INST/CEBIC</b>            | \$35,998,191.10 | \$0.00                          | \$35,998,191.10 | \$5,053,093.58 | \$5,053,093.58 | \$30,945,097.42 |

*Marta Eugenia Ocaña Gómez*  
MARTA EUGENIA OCAÑA GÓMEZ

DIRECTORA GENERAL - AUTORIZÓ

*[Signature]*

ERENDIRA DE LA LUZ HERRERA RAMÍREZ

CONTADORA - ELABORÓ



**INSTITUTO POTOSINO DE BELLAS ARTES**  
**SAN LUIS POTOSÍ**

Estado Analítico del Ejercicio del Presupuesto de Egresos

Clasificación Administrativa - Orden de Gobierno

Del 01/ene./2021 Al 28/feb./2021

Fecha: 14/mar./2021

hora de Impresión: 01:24 p. m.

Url: superpwa  
Rep: rptEstadoPresupuestoEgresos\_LGA\_SBO\_SGC

| Concepto               | Egresos       |                                      |                       |                |             | Subejercicio<br>B = (3 + 4) |
|------------------------|---------------|--------------------------------------|-----------------------|----------------|-------------|-----------------------------|
|                        | Aprobado<br>1 | Ampliaciones /<br>(Reducciones)<br>2 | Modificado<br>3=(1+2) | Devengado<br>4 | Pagado<br>5 |                             |
| <b>TOTAL DEL GASTO</b> | \$0.00        | \$0.00                               | \$0.00                | \$0.00         | \$0.00      | \$0.00                      |
| PODER EJECUTIVO        | \$0.00        | \$0.00                               | \$0.00                | \$0.00         | \$0.00      | \$0.00                      |
| PODER LEGISLATIVO      | \$0.00        | \$0.00                               | \$0.00                | \$0.00         | \$0.00      | \$0.00                      |
| PODER JUDICIAL         | \$0.00        | \$0.00                               | \$0.00                | \$0.00         | \$0.00      | \$0.00                      |
| ORGANOS AUTONOMICOS    | \$0.00        | \$0.00                               | \$0.00                | \$0.00         | \$0.00      | \$0.00                      |

*Martha Eugenia*  
MARTHA EUGENIA GOMAZ GOMEZ

DIRECTORA GENERAL - AUTORIZO

*[Signature]*  
ERENDIRA DE LA LUZ PARRERA RAMIREZ  
CONTADORA - ELABORÓ



**INSTITUTO POTOSINO DE BELLAS ARTES**  
**SAN LUIS POTOSÍ**

Estado Analítico del Ejercicio del Presupuesto de Egresos  
Clasificación Administrativa - Sector Paraestatal

Utr: rptPresupor  
Res: rptEstadoPresuporEgresos\_UA3\_08\_02

Fecha y Odmur: 2021  
Hora de Impresión: 01:25 p. m.

Del 01/ene./2021 Al 28/feb./2021

| Concepto                                                                                              | Egresos                |                                   |                        |                       |                       |                               |
|-------------------------------------------------------------------------------------------------------|------------------------|-----------------------------------|------------------------|-----------------------|-----------------------|-------------------------------|
|                                                                                                       | Aprobado<br>1          | Ampliaciones /<br>(Reducciones) 2 | Modificado<br>3=(1+2)  | Devengado<br>4        | Pagado<br>5           | Subejercicio<br>6 = ( 3 - 4 ) |
| <b>TOTAL DEL GASTO</b>                                                                                | <b>\$35,996,191.10</b> | <b>\$0.00</b>                     | <b>\$35,996,191.10</b> | <b>\$5,033,093.88</b> | <b>\$5,053,093.68</b> | <b>\$30,943,097.42</b>        |
| ENTIDADES PARAESTATALES Y FIDEICOMISOS NO EMPRESARIALES Y NO FINANCIEROS                              | \$35,996,191.10        | \$0.00                            | \$35,996,191.10        | \$5,033,093.88        | \$5,053,093.68        | \$30,943,097.42               |
| INSTITUCIONES PÚBLICAS DE LA SEGURIDAD SOCIAL                                                         | \$0.00                 | \$0.00                            | \$0.00                 | \$0.00                | \$0.00                | \$0.00                        |
| ENTIDADES PARAESTATALES EMPRESARIALES NO FINANCIERAS CON PARTICIPACION ESTATAL MAYORITARIA            | \$0.00                 | \$0.00                            | \$0.00                 | \$0.00                | \$0.00                | \$0.00                        |
| FIDEICOMISOS EMPRESARIALES NO FINANCIEROS CON PARTICIPACION ESTATAL MAYORITARIA                       | \$0.00                 | \$0.00                            | \$0.00                 | \$0.00                | \$0.00                | \$0.00                        |
| ENTIDADES PARAESTATALES EMPRESARIALES FINANCIERAS MONETARIAS CON PARTICIPACION ESTATAL MAYORITARIA    | \$0.00                 | \$0.00                            | \$0.00                 | \$0.00                | \$0.00                | \$0.00                        |
| ENTIDADES PARAESTATALES EMPRESARIALES FINANCIERAS NO MONETARIAS CON PARTICIPACION ESTATAL MAYORITARIA | \$0.00                 | \$0.00                            | \$0.00                 | \$0.00                | \$0.00                | \$0.00                        |
| FIDEICOMISOS FINANCIEROS PÚBLICOS CON PARTICIPACION ESTATAL MAYORITARIA                               | \$0.00                 | \$0.00                            | \$0.00                 | \$0.00                | \$0.00                | \$0.00                        |

*Marta Lucero Dom*  
MARTHA EUGENIA OCANA GOMEZ  
DIRECTORA GENERAL - AUTORIZÓ

*[Signature]*  
ERENDIRA DE LA LUZ HERRERA RAMIREZ  
CONTADOR(A) ELABORÓ



**INSTITUTO POTOSINO DE BELLAS ARTES**  
**SAN LUIS POTOSÍ**

**Estado Analítico del Ejercicio del Presupuesto de Egresos**

Clasificación Económica (por Tipo de Gasto)

[Del 01/ene/2021 Al 30/feb./2021]

Utr:supervise  
Rep: rptEstadoPresupuestoEgresos\_GL2

Fecha y  
04/mar./2021

hora de Impresión 01:23 p. m

| Concepto                                            | Egresos                |                                      |                        |                       |                       |                               |
|-----------------------------------------------------|------------------------|--------------------------------------|------------------------|-----------------------|-----------------------|-------------------------------|
|                                                     | 1<br>Aprobado          | 2<br>Ampliaciones /<br>(Reducciones) | 3=(1+2)<br>Modificado  | 4<br>Devenido         | 5<br>Pagado           | 6 = ( 4 - 5 )<br>Subejercicio |
| Cesio Cemente                                       | \$35,572,508.10        | \$0.00                               | \$35,572,508.10        | \$5,053,083.88        | \$5,053,083.88        | \$30,519,414.42               |
| Gasto de Capital                                    | \$423,681.00           | \$0.00                               | \$423,681.00           | \$0.00                | \$0.00                | \$423,681.00                  |
| Financiación de la deuda y distribución de recursos | \$0.00                 | \$0.00                               | \$0.00                 | \$0.00                | \$0.00                | \$0.00                        |
| Pensiones y Jubilaciones                            | \$0.00                 | \$0.00                               | \$0.00                 | \$0.00                | \$0.00                | \$0.00                        |
| Participaciones                                     | \$0.00                 | \$0.00                               | \$0.00                 | \$0.00                | \$0.00                | \$0.00                        |
| <b>Total del Gasto</b>                              | <b>\$35,996,191.10</b> | <b>\$0.00</b>                        | <b>\$35,996,191.10</b> | <b>\$5,053,083.88</b> | <b>\$5,053,083.88</b> | <b>\$30,943,097.42</b>        |

*María Eugenia Donna Gómez*  
MARÍA EUGENIA DONNA GÓMEZ

DIRECTORA GENERAL - AUTORIZO

ERENDIRA DE LA OZ HERRERA RAMÍREZ

CONTADOR - ELABORO



**INSTITUTO POTOSINO DE BELLAS ARTES**  
**SAN LUIS POTOSÍ**

Estado Analítico del Ejercicio del Presupuesto de Egresos  
Clasificación por Objeto del Gasto (Capítulo y Concepto)

Utr Superior  
Res. 01/EjercicioPresupuesto\_CP\_070

Fecha y (último) 2021  
Nota de Impresión 01.26 p. 01.

Del 01/ene./2021 Al 31/dic./2021

| Concepto                                                                   | Egresos         |                                      |                       |                |                |                             |
|----------------------------------------------------------------------------|-----------------|--------------------------------------|-----------------------|----------------|----------------|-----------------------------|
|                                                                            | 1<br>Aprobado   | 2<br>Ampliaciones /<br>(reducciones) | 3=(1+2)<br>Modificado | 4<br>Devengado | 5<br>Pagado    | 6 = (4 - 5)<br>Subejercicio |
| <b>SERVICIOS PERSONALES</b>                                                | \$34,737,166.00 | \$0.00                               | \$34,737,166.00       | \$4,360,180.11 | \$4,060,190.11 | \$29,676,975.89             |
| REMUNERACIONES AL PERSONAL DE CARÁCTER PERMANENTE                          | \$11,222,888.00 | \$0.00                               | \$11,222,888.00       | \$1,845,986.98 | \$1,845,988.98 | \$9,377,017.02              |
| Remuneraciones al personal de carácter temporal                            | \$7,100,753.00  | \$0.00                               | \$7,100,753.00        | \$1,174,305.13 | \$1,174,303.13 | \$5,926,449.87              |
| REMUNERACIONES ADICIONALES Y ESPECIALES                                    | \$5,148,510.00  | \$0.00                               | \$5,148,510.00        | \$2,721.85     | \$2,721.85     | \$5,145,788.15              |
| SEGURIDAD SOCIAL                                                           | \$2,518,464.00  | \$0.00                               | \$2,518,464.00        | \$426,564.80   | \$426,564.80   | \$2,092,000.20              |
| OTRAS PRESTACIONES SOCIALES Y ECONÓMICAS                                   | \$8,795,452.00  | \$0.00                               | \$8,795,452.00        | \$1,400,631.35 | \$1,480,311.35 | \$7,314,920.65              |
| PREVISIONES                                                                | \$0.00          | \$0.00                               | \$0.00                | \$0.00         | \$0.00         | \$0.00                      |
| PAGO DE ESTALLOS A SERVIDORES PÚBLICOS                                     | \$0.00          | \$0.00                               | \$0.00                | \$0.00         | \$13,090.96    | \$0.00                      |
| <b>MATERIALES Y SUMINISTRO</b>                                             | \$69,560.00     | -\$1,279.69                          | \$68,280.31           | \$10,090.96    | \$13,090.96    | \$45,229.44                 |
| Materiales de administración, entablado de oficinas y artículos de oficina | \$38,500.00     | -\$1,279.69                          | \$37,220.31           | \$11,881.67    | \$11,881.67    | \$25,338.70                 |
| ALIMENTOS Y UTENSILIOS                                                     | \$11,060.00     | \$0.00                               | \$11,060.00           | \$68.00        | \$68.00        | \$10,992.00                 |
| MATERIAS PRIMAS Y MATERIALES DE PRODUCCIÓN Y COMERCIALIZACIÓN              | \$0.00          | \$0.00                               | \$0.00                | \$0.00         | \$0.00         | \$0.00                      |
| MATERIALES Y ARTICULOS DE CONSTRUCCIÓN Y DE REPARACIÓN                     | \$0.00          | \$0.00                               | \$0.00                | \$0.00         | \$0.00         | \$0.00                      |
| Productos químicos, Inmexcelicos y de laboratorio                          | \$0.00          | \$0.00                               | \$0.00                | \$0.00         | \$0.00         | \$0.00                      |
| COMBUSTIBLES, LUBRICANTES Y ADITIVOS                                       | \$10,000.00     | \$0.00                               | \$10,000.00           | \$1,141.35     | \$1,141.35     | \$8,858.65                  |
| VESTUARIO, BLANCOS, PRENDAS DE PROTECCIÓN Y ARTICULOS DEPORTIVOS           | \$0.00          | \$0.00                               | \$0.00                | \$0.00         | \$0.00         | \$0.00                      |
| Materiales y suministro para seguridad                                     | \$0.00          | \$0.00                               | \$0.00                | \$0.00         | \$0.00         | \$0.00                      |
| HERRAMIENTAS, REFACCIONES Y ACCESORIOS                                     | \$0.00          | \$0.00                               | \$0.00                | \$0.00         | \$0.00         | \$0.00                      |
| <b>SERVICIOS GENERALES</b>                                                 | \$1,148,088.10  | \$1,230.40                           | \$1,149,318.50        | \$179,812.61   | \$179,812.61   | \$970,883.09                |
| SERVICIOS BÁSICOS                                                          | \$66,100.00     | \$4,000.00                           | \$70,100.00           | \$32,531.20    | \$32,531.20    | \$37,828.77                 |
| SERVICIOS DE ARRENDAMIENTO                                                 | \$150,700.00    | -\$4,080.00                          | \$146,620.00          | \$17,732.92    | \$17,732.92    | \$138,907.08                |

*Marta Guzmán Domínguez*  
MARFHR EUGENIA GUZMÁN GÓMEZ  
DIRECTORA GENERAL - AUTORIZÓ

*[Firma]*  
EUGENIA DE LA LUZ HERRERA RAMÍREZ  
CONTADOR - ELABORÓ





**INSTITUTO POTOSINO DE BELLAS ARTES**  
**SAN LUIS POTOSÍ**

Estado Analítico del Ejercicio del Presupuesto de Egresos

Clasificación por Objeto del Gasto (Capítulo y Concepto)

Del 01/enero/2021 al 28/feb/2021

Fecha y Hora de Impresión: 04/mar/2021 09:25 p. m.

Ucr: vgm/mta  
Reporte: EstadoPresupuestoEgresos\_CP\_CTO

| Concepto                                         | Egresos       |                                      |                       |               |              |                         |
|--------------------------------------------------|---------------|--------------------------------------|-----------------------|---------------|--------------|-------------------------|
|                                                  | 1<br>Aprobado | 2<br>Ampliaciones /<br>(Reducciones) | 3=(1+2)<br>Modificado | 4<br>Devenido | 5<br>Pagado  | 6=(3+4)<br>Subejercicio |
| OTROS SERVICIOS                                  | \$103,540.00  | \$1,228.50                           | \$104,768.50          | \$13,507.17   | \$13,507.17  | \$97,362.43             |
| SERVICIOS PROFESIONALES, CIENTÍFICOS, TÉCNICOS Y |               |                                      |                       |               |              |                         |
| SERVICIOS FINANCIEROS BANCARIOS Y COMERCIALES    | \$12,928.84   | \$0.00                               | \$12,928.84           | \$4,508.56    | \$4,508.56   | \$8,420.28              |
| SERVICIOS DE INSTALACIÓN, REPARACIÓN             | \$17,571.26   | \$0.00                               | \$17,571.26           | \$8,316.00    | \$8,316.00   | \$9,255.26              |
| MANUTENIMIENTO Y CONSERVACIÓN                    |               |                                      |                       |               |              |                         |
| SERVICIOS DE COMUNICACIÓN SOCIAL Y PUBLICIDAD    | \$0.00        | \$0.00                               | \$0.00                | \$0.00        | \$0.00       | \$0.00                  |
| Servicios de traslados y viajes                  | \$0.00        | \$0.00                               | \$0.00                | \$0.00        | \$0.00       | \$0.00                  |
| SERVICIOS OFICIALES                              | \$0.00        | \$0.00                               | \$0.00                | \$0.00        | \$0.00       | \$0.00                  |
| OTROS SERVICIOS GENERALES                        | \$708,528.00  | \$0.00                               | \$708,528.00          | \$103,116.73  | \$103,116.73 | \$605,411.27            |
| TRANSFERENCIAS, ASIGNACIONES, SUBSIDIOS Y        | \$0.00        | \$0.00                               | \$0.00                | \$0.00        | \$0.00       | \$0.00                  |
| OTROS SERVICIOS                                  |               |                                      |                       |               |              |                         |
| TRANSFERENCIAS INTERNAS Y ASIGNACIONES AL        | \$0.00        | \$0.00                               | \$0.00                | \$0.00        | \$0.00       | \$0.00                  |
| SECTOR PÚBLICO                                   |               |                                      |                       |               |              |                         |
| TRANSFERENCIAS AL RESTO DEL SECTOR PÚBLICO       | \$0.00        | \$0.00                               | \$0.00                | \$0.00        | \$0.00       | \$0.00                  |
| SUBSIDIOS Y SUBVENCIÓNES                         | \$0.00        | \$0.00                               | \$0.00                | \$0.00        | \$0.00       | \$0.00                  |
| AYUDAS SOCIALES                                  | \$0.00        | \$0.00                               | \$0.00                | \$0.00        | \$0.00       | \$0.00                  |
| PENSIONES Y JUBILACIONES                         | \$0.00        | \$0.00                               | \$0.00                | \$0.00        | \$0.00       | \$0.00                  |
| TRANSFERENCIAS A FIDEICOMISOS, MANDATOS Y        | \$0.00        | \$0.00                               | \$0.00                | \$0.00        | \$0.00       | \$0.00                  |
| OTROS ANÁLISIS                                   | \$0.00        | \$0.00                               | \$0.00                | \$0.00        | \$0.00       | \$0.00                  |
| TRANSFERENCIAS A LA SEGURIDAD SOCIAL             | \$0.00        | \$0.00                               | \$0.00                | \$0.00        | \$0.00       | \$0.00                  |
| DONATIVOS                                        | \$0.00        | \$0.00                               | \$0.00                | \$0.00        | \$0.00       | \$0.00                  |
| Transferencias al exterior                       | \$0.00        | \$0.00                               | \$0.00                | \$0.00        | \$0.00       | \$0.00                  |
| BIENES MUEBLES, INMUEBLES E INTANGIBLES          | \$0.00        | \$0.00                               | \$0.00                | \$0.00        | \$0.00       | \$0.00                  |
| MUEBLARIO Y EQUIPO DE ADMINISTRACIÓN             | \$0.00        | \$0.00                               | \$0.00                | \$0.00        | \$0.00       | \$0.00                  |
| MUEBLARIO Y EQUIPO EDUCACIONAL Y RECREATIVO      | \$0.00        | \$0.00                               | \$0.00                | \$0.00        | \$0.00       | \$0.00                  |
| EQUIPO E INSTRUMENTAL MÉDICO Y DE LABORATORIO    | \$0.00        | \$0.00                               | \$0.00                | \$0.00        | \$0.00       | \$0.00                  |
| VEHÍCULOS Y EQUIPO DE TRANSPORTE                 | \$0.00        | \$0.00                               | \$0.00                | \$0.00        | \$0.00       | \$0.00                  |

*Marta Guzmán Dom*

MARTHA EUGENIA GUZMÁN GÓMEZ  
DIRECTORA GENERAL - AUTORIZÓ

*[Firma]*  
ERENDIRA DE LA TORRE HERRERA RAMÍREZ  
CONTADOR(A) - ELABORÓ

**INSTITUTO POTOSINO DE BELLAS ARTES**  
**SAN LUIS POTOSÍ**

Estado Analítico del Ejercicio del Presupuesto de Egresos  
 Clasificación por Objeto del Gasto (Capítulo y Concepto)  
 Del 01/ene./2021 Al 28/feb./2021

Fecha y Lugar: 01-mar-2021  
 Hora de Impresión: 01:26 p. m.



Url: http://www.inbarte.pot.gob.mx  
 Rpt: rptEstadoPresupuestoEgresos\_CP\_C10

| Concepto                                                      | Egresos       |                                      |                       |               |             |                         |
|---------------------------------------------------------------|---------------|--------------------------------------|-----------------------|---------------|-------------|-------------------------|
|                                                               | 1<br>Aprobado | 2<br>Ampliaciones /<br>(Reducciones) | 3=(1+2)<br>Modificado | 4<br>Devenido | 5<br>Pagado | B=(3-4)<br>Subejercicio |
| EJERCITO DE DEFENSA Y SEGURIDAD                               | \$0.00        | \$0.00                               | \$0.00                | \$0.00        | \$0.00      | \$0.00                  |
| MAQUINARIA, OTROS EQUIPOS Y HERRAMIENTAS                      | \$0.00        | \$0.00                               | \$0.00                | \$0.00        | \$0.00      | \$0.00                  |
| ACTIVOS BIOLÓGICOS                                            | \$0.00        | \$0.00                               | \$0.00                | \$0.00        | \$0.00      | \$0.00                  |
| BIENES INMUEBLES                                              | \$0.00        | \$0.00                               | \$0.00                | \$0.00        | \$0.00      | \$0.00                  |
| ACTIVOS INTANGIBLES                                           | \$0.00        | \$0.00                               | \$0.00                | \$0.00        | \$0.00      | \$0.00                  |
| INVERSIÓN PÚBLICA                                             | \$0.00        | \$0.00                               | \$0.00                | \$0.00        | \$0.00      | \$0.00                  |
| OBRA PÚBLICA EN BIENES DE DOMINIO PÚBLICO                     | \$0.00        | \$0.00                               | \$0.00                | \$0.00        | \$0.00      | \$0.00                  |
| OBRA PÚBLICA EN BIENES PROPIOS                                | \$0.00        | \$0.00                               | \$0.00                | \$0.00        | \$0.00      | \$0.00                  |
| PROYECTOS PRODUCTIVOS Y ACCIONES DE FOMENTO                   | \$0.00        | \$0.00                               | \$0.00                | \$0.00        | \$0.00      | \$0.00                  |
| INVERSIONES FINANCIERAS Y OTRAS PROVISIONES PRODUCTIVAS       | \$0.00        | \$0.00                               | \$0.00                | \$0.00        | \$0.00      | \$0.00                  |
| INVERSIONES PARA EL FOMENTO DE ACTIVIDADES PRODUCTIVAS        | \$0.00        | \$0.00                               | \$0.00                | \$0.00        | \$0.00      | \$0.00                  |
| ACCIONES Y PARTICIPACIONES DE CAPITAL                         | \$0.00        | \$0.00                               | \$0.00                | \$0.00        | \$0.00      | \$0.00                  |
| COMPRA DE TÍTULOS Y VALORES                                   | \$0.00        | \$0.00                               | \$0.00                | \$0.00        | \$0.00      | \$0.00                  |
| CONCESIÓN DE PRÉSTAMOS                                        | \$0.00        | \$0.00                               | \$0.00                | \$0.00        | \$0.00      | \$0.00                  |
| INVERSIONES EN FIDEICOMISOS, MANDATOS Y OTROS ANálogos        | \$0.00        | \$0.00                               | \$0.00                | \$0.00        | \$0.00      | \$0.00                  |
| OTRAS INVERSIONES FINANCIERAS                                 | \$0.00        | \$0.00                               | \$0.00                | \$0.00        | \$0.00      | \$0.00                  |
| PROVISIONES PARA CONTINGENCIAS Y OTRAS PROVISIONES ESPECIALES | \$0.00        | \$0.00                               | \$0.00                | \$0.00        | \$0.00      | \$0.00                  |
| PARTICIPACIONES Y APORTACIONES                                | \$0.00        | \$0.00                               | \$0.00                | \$0.00        | \$0.00      | \$0.00                  |
| APORTACIONES                                                  | \$0.00        | \$0.00                               | \$0.00                | \$0.00        | \$0.00      | \$0.00                  |
| CONVENIOS                                                     | \$0.00        | \$0.00                               | \$0.00                | \$0.00        | \$0.00      | \$0.00                  |
| DEUDA PÚBLICA                                                 | \$0.00        | \$0.00                               | \$0.00                | \$0.00        | \$0.00      | \$0.00                  |
| AMORTIZACIÓN DE LA DEUDA PÚBLICA                              | \$0.00        | \$0.00                               | \$0.00                | \$0.00        | \$0.00      | \$0.00                  |

*Marta Eugenia Ochoa Gómez*  
 MARTA EUGENIA OCHOA GÓMEZ  
 DIRECTORA GENERAL - AUTORIZO

*[Firma]*  
 ERENDIRA DE LA LIZARRERA RAMIREZ  
 CONTADOR(A) - ELABORO



**INSTITUTO POTOSINO DE BELLAS ARTES**  
**SAN LUIS POTOSÍ**

Estado Analítico del Ejercicio del Presupuesto de Egresos

Clasificación por Objeto del Gasto (Capítulo y Concepto)

[ Del 01/ene./2021 al 28/feb./2021 ]

Fecha: 04mar/2021

Hora de Impresión: 01:28 P. m.

Usuario: rpt  
 Rep: REP\_ESTADO\_PRESUPUESTO\_CP\_GTO

| Concepto                                              | Egresos       |                                      |                       |               |               |                         |
|-------------------------------------------------------|---------------|--------------------------------------|-----------------------|---------------|---------------|-------------------------|
|                                                       | Aprobado<br>1 | Ampliaciones /<br>(Reducciones)<br>2 | Modificado<br>3=(1+2) | Devenido<br>4 | Pagado<br>5   | Subejercicio<br>6=(3+4) |
| INTERESES DE LA DEUDA PÚBLICA                         | \$0.00        | \$0.00                               | \$0.00                | \$0.00        | \$0.00        | \$0.00                  |
| COMISIONES DE LA DEUDA PÚBLICA                        | \$0.00        | \$0.00                               | \$0.00                | \$0.00        | \$0.00        | \$0.00                  |
| GASTOS DE LA DEUDA PÚBLICA                            | \$0.00        | \$0.00                               | \$0.00                | \$0.00        | \$0.00        | \$0.00                  |
| Cuentas por cobro                                     | \$0.00        | \$0.00                               | \$0.00                | \$0.00        | \$0.00        | \$0.00                  |
| APORTOS FINANCIEROS                                   | \$0.00        | \$0.00                               | \$0.00                | \$0.00        | \$0.00        | \$0.00                  |
| ADEUDOS DE EJERCICIOS FISCALES ANTERIORES<br>(ADEPAS) | \$0.00        | \$0.00                               | \$0.00                | \$0.00        | \$0.00        | \$0.00                  |
| <b>Total del Gasto</b>                                | <b>\$0.00</b> | <b>\$0.00</b>                        | <b>\$0.00</b>         | <b>\$0.00</b> | <b>\$0.00</b> | <b>\$0.00</b>           |

*Marta Leticia Vidan*  
 MARTA EUGENIA OCANA GOMEZ  
 DIRECTORA GENERAL - AUTORIZÓ

*[Signature]*  
 SRENDIRA DE LA LUZ HERRERA RAMIREZ  
 CONTADOR - ELABORÓ



**INSTITUTO POTOSINO DE BELLAS ARTES**  
**SAN LUIS POTOSÍ**

Estado Analítico del Ejercicio del Presupuesto de Egresos  
Clasificación Funcional (Finalidad y Función)

Del 01/ene./2021 Al 31/feb./2021

Utr. Suplenor  
(Res. 01/feb./2021) Egresos\_FNS

Fecha y Firma: 2021

Hoja de Impresión: 01 de 27 p. 00

| Concepto                                                  | Egresos         |                                     |                           |                |                |                             |
|-----------------------------------------------------------|-----------------|-------------------------------------|---------------------------|----------------|----------------|-----------------------------|
|                                                           | Aprobado<br>1   | Anulaciones /<br>(Reducciones)<br>2 | Modificado<br>3 = (1 + 2) | Devenido<br>4  | Pagado<br>5    | Subejercicio<br>6 = (3 - 4) |
| <b>GOBIERNO</b>                                           | \$35,558,191.00 | \$0.00                              | \$35,558,191.00           | \$4,864,148.00 | \$4,864,148.00 | \$30,594,043.00             |
| LEGISLACIÓN                                               | \$0.00          | \$0.00                              | \$0.00                    | \$0.00         | \$0.00         | \$0.00                      |
| JUSTICIA                                                  | \$0.00          | \$0.00                              | \$0.00                    | \$0.00         | \$0.00         | \$0.00                      |
| COORDINACIÓN DE LA POLÍTICA DE GOBIERNO                   | \$0.00          | \$0.00                              | \$0.00                    | \$0.00         | \$0.00         | \$0.00                      |
| RELACIONES EXTERIORES                                     | \$0.00          | \$0.00                              | \$0.00                    | \$0.00         | \$0.00         | \$0.00                      |
| ASUNTOS FINANCIEROS Y HACIENDARIOS                        | \$0.00          | \$0.00                              | \$0.00                    | \$0.00         | \$0.00         | \$0.00                      |
| SEGURIDAD NACIONAL                                        | \$0.00          | \$0.00                              | \$0.00                    | \$0.00         | \$0.00         | \$0.00                      |
| ASUNTOS DE ORDEN PÚBLICO Y DE SEGURIDAD<br>INTERIOR       | \$0.00          | \$0.00                              | \$0.00                    | \$0.00         | \$0.00         | \$0.00                      |
| OTROS SERVICIOS GENERALES                                 | \$35,558,191.00 | \$0.00                              | \$35,558,191.00           | \$4,864,148.00 | \$4,864,148.00 | \$30,594,043.00             |
| <b>DESARROLLO SOCIAL</b>                                  | \$438,000.10    | \$0.00                              | \$438,000.10              | \$60,344.82    | \$60,344.82    | \$377,655.28                |
| PROTECCIÓN AMBIENTAL                                      | \$0.00          | \$0.00                              | \$0.00                    | \$0.00         | \$0.00         | \$0.00                      |
| VIVIENDA Y SERVICIOS A LA COMUNIDAD                       | \$0.00          | \$0.00                              | \$0.00                    | \$0.00         | \$0.00         | \$0.00                      |
| SALUD                                                     | \$0.00          | \$0.00                              | \$0.00                    | \$0.00         | \$0.00         | \$0.00                      |
| RECREACIÓN, CULTURA Y OTRAS MANIFESTACIONES<br>SOCIALES   | \$438,000.10    | \$0.00                              | \$438,000.10              | \$60,344.82    | \$60,344.82    | \$377,655.28                |
| EDUCACIÓN                                                 | \$0.00          | \$0.00                              | \$0.00                    | \$0.00         | \$0.00         | \$0.00                      |
| PROTECCIÓN SOCIAL                                         | \$0.00          | \$0.00                              | \$0.00                    | \$0.00         | \$0.00         | \$0.00                      |
| OTROS ASUNTOS SOCIALES                                    | \$0.00          | \$0.00                              | \$0.00                    | \$0.00         | \$0.00         | \$0.00                      |
| <b>DESARROLLO ECONÓMICO</b>                               | \$60.00         | \$0.00                              | \$60.00                   | \$0.00         | \$0.00         | \$60.00                     |
| ASUNTOS ECONÓMICOS, COMERCIALES Y LABORALES EN<br>GENERAL | \$60.00         | \$0.00                              | \$60.00                   | \$0.00         | \$0.00         | \$60.00                     |
| AGROPECUARIO, SILVICULTURA, PESCA Y CAZA                  | \$0.00          | \$0.00                              | \$0.00                    | \$0.00         | \$0.00         | \$0.00                      |

*Marta Eugenia Ocaña Gómez*  
MARTHA EUGENIA OCAÑA GÓMEZ  
DIRECTORA GENERAL - AUTORIZO

*[Firma]*  
ERENDIRA DE LA LUZ HERRERA RAMÍREZ  
CONTADOR/A - ELABORÓ



**INSTITUTO POTOSINO DE BELLAS ARTES**  
**SAN LUIS POTOSÍ**

**Estado Analítico del Ejercicio del Presupuesto de Egresos**

Clasificación Funcional (Finalidad y Función)

Del 01/ene./2021 Al 28/feb./2021

Fecha y (Almop. 01/21)

hora de Impresión 01:27 a. m.

Ucr: egresos  
Rep: rptEjercicioPresupuestoEgresos\_FND

| Concepto                                                                                      | Egresos                |                                      |                        |                       |                       |                         |
|-----------------------------------------------------------------------------------------------|------------------------|--------------------------------------|------------------------|-----------------------|-----------------------|-------------------------|
|                                                                                               | 1<br>Aprobado          | 2<br>Ampliaciones /<br>(Reducciones) | 3=1+2<br>Modificado    | 4<br>Devengado        | 5<br>Pagado           | 6=(3+4)<br>Subejercicio |
| COMBUSTIBLES Y ENERGÍA                                                                        | \$0.00                 | \$0.00                               | \$0.00                 | \$0.00                | \$0.00                | \$0.00                  |
| MINERÍA, MANUFACTURAS Y CONSTRUCCIÓN                                                          | \$0.00                 | \$0.00                               | \$0.00                 | \$0.00                | \$0.00                | \$0.00                  |
| TRANSPORTE                                                                                    | \$0.00                 | \$0.00                               | \$0.00                 | \$0.00                | \$0.00                | \$0.00                  |
| COMUNICACIONES                                                                                | \$0.00                 | \$0.00                               | \$0.00                 | \$0.00                | \$0.00                | \$0.00                  |
| TURISMO                                                                                       | \$0.00                 | \$0.00                               | \$0.00                 | \$0.00                | \$0.00                | \$0.00                  |
| CIENCIA, TECNOLOGÍA E INNOVACIÓN                                                              | \$0.00                 | \$0.00                               | \$0.00                 | \$0.00                | \$0.00                | \$0.00                  |
| OTRAS INDUSTRIAS Y OTROS ASUNTOS ECONÓMICOS                                                   | \$0.00                 | \$0.00                               | \$0.00                 | \$0.00                | \$0.00                | \$0.00                  |
| <b>OTRAS NO CLASIFICADAS EN FUNCIONES ANTERIORES</b>                                          | <b>\$0.00</b>          | <b>\$0.00</b>                        | <b>\$0.00</b>          | <b>\$0.00</b>         | <b>\$0.00</b>         | <b>\$0.00</b>           |
| TRANSACCIONES DE LA DEUDA PÚBLICA / COSTO FINANCIERO DE LA DEUDA                              | \$0.00                 | \$0.00                               | \$0.00                 | \$0.00                | \$0.00                | \$0.00                  |
| TRANSFERENCIAS, PARTICIPACIONES Y APORTACIONES ENTRE DIFERENTES NIVELES Y ORGANES DE GOBIERNO | \$0.00                 | \$0.00                               | \$0.00                 | \$0.00                | \$0.00                | \$0.00                  |
| MANEJO DEL SISTEMA FINANCIERO                                                                 | \$0.00                 | \$0.00                               | \$0.00                 | \$0.00                | \$0.00                | \$0.00                  |
| ADEUDOS DE EJERCICIOS FISCALES ANTERIORES                                                     | \$0.00                 | \$0.00                               | \$0.00                 | \$0.00                | \$0.00                | \$0.00                  |
| <b>Total del Gasto</b>                                                                        | <b>\$35,996,191.10</b> | <b>\$0.00</b>                        | <b>\$35,996,191.10</b> | <b>\$5,053,093.68</b> | <b>\$5,053,093.68</b> | <b>\$30,943,097.42</b>  |

*Martha Eugenia Ocaña Gómez*  
MARTHA EUGENIA OCANA GOMEZ  
DIRECTORA GENERAL - AUTORIZÓ

*ERENDIRA DE LA LUZ FERRERA RAMIREZ*  
ERENDIRA DE LA LUZ FERRERA RAMIREZ  
CONTADORA EN LABORO



INSTITUTO POLITÉCNICO DE  
BELLAS ARTES

*Arte para todos*

## 3 Información Programática

### 3.1 GASTO POR CATEGORÍA PROGRAMÁTICA.



**INSTITUTO POTOSINO DE BELLAS ARTES**  
**SAN LUIS POTOSI**

Gasto por Categoría Programática  
 Del 01/ene./2021 Al 28/feb./2021

Uy exponer:  
 Ruo deEvaluaciónEspesiales,PC

Fecha y hora de impresión: 04/feb./2021  
 01:30 p. m.

| Concepto                                                      | Egresos                |                                      |                        |                       |                       |                         |
|---------------------------------------------------------------|------------------------|--------------------------------------|------------------------|-----------------------|-----------------------|-------------------------|
|                                                               | Aprobado<br>1          | Ampliaciones /<br>(Reducciones)<br>2 | Modificado<br>3=(1+2)  | Devengado<br>4        | Pagado<br>5           | Subejercicio<br>6=(3-4) |
| Programa<br>Desempeño de las Funciones<br>Promoción y Fomento | \$35,998,193.70        | \$0.00                               | \$35,998,193.70        | \$5,053,089.58        | \$5,053,093.68        | \$30,945,097.42         |
| <b>Total del Gasto</b>                                        | <b>\$35,998,193.70</b> | <b>\$0.00</b>                        | <b>\$35,998,193.70</b> | <b>\$5,053,093.68</b> | <b>\$5,053,093.68</b> | <b>\$30,945,097.42</b>  |

*Marta Gloriana Mon*  
 MARTHA EUGENIA OCANA GOMEZ  
 DIRECTORA GENERAL - AUTORIZO

*[Signature]*  
 SERENIDADA DE LA LUZ FERRERA RAMIREZ  
 CONTADORA ELABORO