



EDUCACIÓN
SECRETARÍA DE EDUCACIÓN PÚBLICA



TECNOLÓGICO
NACIONAL DE MÉXICO.



SECRETARÍA
DE EDUCACIÓN
DE GOBIERNO DEL ESTADO



Instituto Tecnológico Superior de Ébano, S.L.P.

ESTADOS FINANCIEROS



ENERO 2021



12:26 P.M.

"2021, Año de la Solidaridad médica, administrativa y civil que colabora en la contingencia sanitaria del COVID 19"



Manuel Gómez Morin s/n Col. Aviación C.P. 79140,
Ébano, S.L.P., Tels. (845)26.3.55.62 y 26.3.27.40
Correo electrónico: Admon_debano@tecnm.mx
tecdeebano.edu.mx
tecnm.mx | ebano.tecnm.mx





EDUCACIÓN
SECRETARÍA DE EDUCACIÓN PÚBLICA



TECNOLÓGICO
NACIONAL DE MÉXICO.

SSLP
PROSPEREMOS JUNTOS
GOBIERNO DEL ESTADO DE SAN LUIS POTOSÍ

SECRETARÍA
DE EDUCACIÓN
DE GOBIERNO DEL ESTADO



Instituto Tecnológico Superior de Ébano, S.L.P.

INFORMACIÓN CONTABLE

"2021, Año de la Solidaridad médica, administrativa y civil que colabora en la contingencia sanitaria del COVID 19"



Manuel Gómez Morín s/n Col. Aviación C.P. 79140,
Ébano, S.L.P., Tels. (845)26.3.55.62 y 26.3.27.40
Correo electrónico: Admon_debano@tecnm.mx
tecdeebano.edu.mx
tecnm.mx | ebano.tecnm.mx





INSTITUTO TECNOLOGICO SUPERIOR DE EBANO
SAN LUIS POTOSI

Estado de Actividades
Del 01/ene/2021 al 31/ene/2021

Usr: SUPERVISOR
Rep: rptEstadoActividades

Fecha y hora de Impresión 19/feb/2021 03:19 p.m.

	<u>2021</u>	<u>2020</u>
INGRESOS Y OTROS BENEFICIOS		
INGRESOS DE GESTIÓN	\$18,235.00	\$301,919.00
IMPUESTOS	\$0.00	\$0.00
CUOTAS Y APORTACIONES DE SEGURIDAD SOCIAL	\$0.00	\$0.00
CONTRIBUCIONES DE MEJORAS	\$0.00	\$0.00
DERECHOS	\$0.00	\$0.00
PRODUCTOS	\$0.00	\$0.00
APROVECHAMIENTOS	\$0.00	\$0.00
INGRESOS POR VENTA DE BIENES Y PRESTACIÓN DE SERVICIOS	\$18,235.00	\$301,919.00
PARTICIPACIONES, APORTACIONES, CONVENIOS, INCENTIVOS DERIVADOS DE LA COLABORACIÓN FISCAL, FONDOS DISTINTOS DE APORTACIONES, TRANSFERENCIAS, ASIGNACIONES, SUBSIDIOS Y SUBVENCIONES, Y PENSIONES Y JUBILACIONES	\$1,994,543.00	\$1,121,691.00
PARTICIPACIONES, APORTACIONES, CONVENIOS, INCENTIVOS DERIVADOS DE LA COLABORACIÓN FISCAL Y FONDOS DISTINTOS DE APORTACIONES	\$0.00	\$0.00
TRANSFERENCIAS, ASIGNACIONES, SUBSIDIOS Y SUBVENCIONES, Y PENSIONES Y JUBILACIONES	\$1,994,543.00	\$1,121,691.00
OTROS INGRESOS Y BENEFICIOS	\$465.35	\$329.51
INGRESOS FINANCIEROS	\$465.35	\$329.51
INCREMENTO POR VARIACIÓN DE INVENTARIOS	\$0.00	\$0.00
DISMINUCIÓN DEL EXCESO DE ESTIMACIONES POR PÉRDIDA O DETERIORO U OBSOLESCENCIA	\$0.00	\$0.00
DISMINUCIÓN DEL EXCESO DE PROVISIONES	\$0.00	\$0.00
OTROS INGRESOS Y BENEFICIOS VARIOS	\$0.00	\$0.00
Total de Ingresos y Otros Beneficios	\$2,013,243.35	\$1,423,939.51
GASTOS Y OTRAS PÉRDIDAS		
GASTOS DE FUNCIONAMIENTO	\$929,316.72	\$980,322.68
SERVICIOS PERSONALES	\$788,065.34	\$756,379.05
MATERIALES Y SUMINISTROS	\$51,859.29	\$100,637.82
SERVICIOS GENERALES	\$89,392.09	\$123,305.81
TRANSFERENCIAS, ASIGNACIONES, SUBSIDIOS Y OTRAS AYUDAS	\$0.00	\$0.00
TRANSFERENCIAS INTERNAS Y ASIGNACIONES AL SECTOR PÚBLICO	\$0.00	\$0.00
TRANSFERENCIAS AL RESTO DEL SECTOR PÚBLICO	\$0.00	\$0.00
SUBSIDIOS Y SUBVENCIONES	\$0.00	\$0.00
AYUDAS SOCIALES	\$0.00	\$0.00
PENSIONES Y JUBILACIONES	\$0.00	\$0.00
TRANSFERENCIAS A FIDEICOMISOS, MANDATOS Y CONTRATOS ANÁLOGOS	\$0.00	\$0.00
TRANSFERENCIAS A LA SEGURIDAD SOCIAL	\$0.00	\$0.00
DONATIVOS	\$0.00	\$0.00
TRANSFERENCIAS AL EXTERIOR	\$0.00	\$0.00
PARTICIPACIONES Y APORTACIONES	\$0.00	\$0.00
PARTICIPACIONES	\$0.00	\$0.00
APORTACIONES	\$0.00	\$0.00
CONVENIOS	\$0.00	\$0.00
INTERESES, COMISIONES Y OTROS GASTOS DE LA DEUDA PÚBLICA	\$0.00	\$0.00
INTERESES DE LA DEUDA PÚBLICA	\$0.00	\$0.00
COMISIONES DE LA DEUDA PÚBLICA	\$0.00	\$0.00
GASTOS DE LA DEUDA PÚBLICA	\$0.00	\$0.00
COSTO POR COBERTURAS	\$0.00	\$0.00
APOYOS FINANCIEROS	\$0.00	\$0.00





**INSTITUTO TECNOLÓGICO SUPERIOR DE EBANO
SAN LUIS POTOSÍ**

Estado de Actividades


Del 01/ene/2021 al 31/ene/2021

Usr: SUPERVISOR
Rep: rptEstadoActividades

Fecha y hora de Impresión | 19/feb/2021
03:19 p.m.

	<u>2021</u>	<u>2020</u>
OTROS GASTOS Y PÉRDIDAS EXTRAORDINARIAS	\$0.00	\$0.00
ESTIMACIONES, DEPRECIACIONES, DETERIOROS, OBSOLESCENCIA Y AMORTIZACIONES	\$0.00	\$0.00
PROVISIONES	\$0.00	\$0.00
DISMINUCIÓN DE INVENTARIOS	\$0.00	\$0.00
AUMENTO POR INSUFICIENCIA DE ESTIMACIONES POR PÉRDIDA O DETERIORO U OBSOLESCENCIA	\$0.00	\$0.00
AUMENTO POR INSUFICIENCIA DE PROVISIONES	\$0.00	\$0.00
OTROS GASTOS	\$0.00	\$0.00
INVERSIÓN PÚBLICA	\$0.00	\$0.00
INVERSIÓN PÚBLICA NO CAPITALIZABLE	\$0.00	\$0.00
Total de Gastos y otras Pérdidas	\$929,316.72	\$980,322.68
Resultado del Ejercicio (Ahorro/Desahorro)	\$1,083,926.63	\$443,616.83

"Bajo protesta de decir verdad declaramos que los Estados Financieros y sus notas, son razonablemente correctos y son responsabilidad del emisor".


C.P. NORA ELIA CASAS GARCÍA
DIRECTORA GENERAL



SECRETARÍA DE
EDUCACIÓN PÚBLICA
GOBIERNO DEL ESTADO DE
SAN LUIS POTOSÍ
INSTITUTO TECNOLÓGICO
SUPERIOR DE EBANO S.L.P.
C.C.T. 24EIT005F


CP. MARIA DE LA LUZ MARTINEZ GARCÍA
JEFATURA DE SERVICIOS ADMINISTRATIVOS



INSTITUTO TECNOLÓGICO
SUPERIOR DE EBANO

**SERVICIOS
ADMINISTRATIVOS**

INSTITUTO TECNOLÓGICO SUPERIOR DE EBANO
Estado de Situación Financiera
Al 31 de Enero de 2021 y 2020
(Pesos)

CONCEPTO	Año 2021	Año 2020	CONCEPTO	Año 2021	Año 2020
ACTIVO			PASIVO		
Activo Circulante			Pasivo Circulante		
Efectivo y Equivalentes	17,434,031.33	12,982,526.86	Cuentas por Pagar a Corto Plazo	2,257,197.36	2,176,551.74
Derechos a Recibir Efectivo o Equivalentes	14,185,639.23	14,330,632.99	Documentos por Pagar a Corto Plazo	0.00	0.00
Derechos a Recibir Bienes o Servicios	56,178.42	56,178.42	Porción a Corto Plazo de la Deuda Pública a Largo Plazo	0.00	0.00
Inventarios	0.00	0.00	Títulos y Valores a Corto Plazo	0.00	0.00
Almacenes	0.00	0.00	Pasivos Diferidos a Corto Plazo	0.00	0.00
Estimación por Pérdida o Deterioro de Activos Circulantes	0.00	0.00	Fondos y Bienes de Terceros en Garantía y/o Administración a Corto Plazo	0.00	0.00
Otros Activos Circulantes	194,901.94	194,901.94	Provisiones a Corto Plazo	0.00	0.00
Total de Activos Circulantes	31,872,750.92	27,566,240.21	Otros Pasivos a Corto Plazo	0.00	0.00
Activo No Circulante			Total de Pasivos Circulantes	2,257,197.36	2,176,551.74
Inversiones Financieras a Largo Plazo	0.00	0.00	Pasivo No Circulante		
Derechos a Recibir Efectivo o Equivalentes a Largo Plazo	0.00	0.00	Cuentas por Pagar a Largo Plazo	0.00	0.00
Bienes Inmuebles, Infraestructura y Construcciones en Proceso	4,853,400.37	4,853,400.37	Deuda Pública a Largo Plazo	0.00	0.00
Bienes Muebles	2,558,656.35	2,114,699.01	Pasivos Diferidos a Largo Plazo	0.00	0.00
Activos Intangibles	0.00	0.00	Fondos y Bienes de Terceros en Garantía y/o en Administración a Largo Plazo	0.00	0.00
Depreciación, Deterioro y Amortización Acumulada de Bienes	0.00	0.00	Provisiones a Largo Plazo	0.00	0.00
Activos Diferidos	25,785.37	25,943.02	Total de Pasivos No Circulantes	0.00	0.00
Estimación por Pérdida o Deterioro de Activos no Circulantes	0.00	0.00	Total del Pasivo	2,257,197.36	2,176,551.74
Otros Activos no Circulantes	0.00	0.00	HACIENDA PÚBLICA/ PATRIMONIO		
Total de Activos No Circulantes	7,437,842.09	6,994,042.40	Hacienda Pública/Patrimonio Contribuido		
Total del Activo	39,310,593.01	34,560,282.61	Aportaciones	0.00	0.00
			Donaciones de Capital	0.00	0.00
			Actualización de la Hacienda Pública / Patrimonio	0.00	0.00
			Hacienda Pública/Patrimonio Generado	37,053,395.65	32,383,730.87
			Resultados del Ejercicio (Ahorro / Desahorro)	1,083,926.63	443,616.83
			Resultados de Ejercicios Anteriores	35,969,469.02	31,940,114.04
			Revalúos	0.00	0.00
			Reservas	0.00	0.00
			Rectificaciones de Resultados de Ejercicios Anteriores	0.00	0.00
			Exceso o Insuficiencia en la Actualización de la Hacienda Pública/Patrimonio	0.00	0.00
			Resultado por Posición Monetaria	0.00	0.00
			Resultado por Tenencia de Activos no Monetarios	0.00	0.00
			Total Hacienda Pública/ Patrimonio	37,053,395.65	32,383,730.87
			Total del Pasivo y Hacienda Pública / Patrimonio	39,310,593.01	34,560,282.61

Bajo protesta de decir verdad declaro que los Estados Financieros y sus Notas son razonablemente correctos y responsabilidad del emisor



SECRETARÍA DE
C.P. NORA ELIA CASAS GARZA
DIRECTORA GENERAL
GOBIERNO DEL ESTADO DE
SAN LUIS POTOSÍ
INSTITUTO TECNOLÓGICO
SUPERIOR DE EBANO S.L.P.
C.C.T. 24EIT005F

[Firma]
CP. MARIA DE LA LUZ MARTINEZ GARCIA
JEFATURA DE SERVICIOS ADMINISTRATIVOS





INSTITUTO TECNOLÓGICO
SUPERIOR DE EBANO
SERVICIOS
ADMINISTRATIVOS


INSTITUTO TECNOLÓGICO SUPERIOR DE EBANO
Estado de Variación en la Hacienda Pública
Del 1 de Enero al 31 de Enero de 2021
(pesos)

Concepto	Hacienda Pública/Patrimonio Contribuido	Hacienda Pública/Patrimonio Generado de Ejercicios Anteriores	Hacienda Pública/Patrimonio Generado del Ejercicio	Exceso o Insuficiencia en la Actualización de la Hacienda Pública / Patrimonio	TOTAL
HACIENDA PÚBLICA/PATRIMONIO CONTRIBUIDO NETO DE 2020					
Aportaciones	0.00				0.00
Donaciones de Capital	0.00				0.00
Actualización de la Hacienda Pública/Patrimonio	0.00				0.00
HACIENDA PÚBLICA / PATRIMONIO GENERADO NETO DE 2020		31,940,114.04	443,616.83		32,383,730.87
Resultados del Ejercicio (Ahorro/Desahorro)					443,616.83
Resultados de Ejercicios Anteriores		31,940,114.04	443,616.83		31,940,114.04
Revalúos		0.00			0.00
Reservas		0.00			0.00
Rectificaciones de Resultados de Ejercicios Anteriores		0.00			0.00
EXCESO O INSUFICIENCIA EN LA ACTUALIZACIÓN DE LA HACIENDA PÚBLICA/ PATRIMONIO NETO DE 2020				0.00	0.00
Resultado por Posición Monetaria				0.00	0.00
Resultado por Tenencia de Activos no Monetarios				0.00	0.00
HACIENDA PÚBLICA / PATRIMONIO NETO FINAL DE 2020		31,940,114.04	443,616.83	0.00	32,383,730.87
CAMBIOS EN LA HACIENDA PÚBLICA/PATRIMONIO CONTRIBUIDO NETO DE 2021					
Aportaciones	0.00				0.00
Donaciones de Capital	0.00				0.00
Actualización de la Hacienda Pública/Patrimonio	0.00				0.00
VARIACIONES DE LA HACIENDA PÚBLICA / PATRIMONIO GENERADO NETO DE 2021		4,029,354.98	640,309.80		4,669,664.78
Resultados del Ejercicio (Ahorro/Desahorro)			1,083,926.63		1,083,926.63
Resultados de Ejercicios Anteriores		4,029,354.98	-443,616.83		3,585,738.15
Revalúos		0.00			0.00
Reservas		0.00			0.00
Rectificaciones de Resultados de Ejercicios Anteriores			0.00		0.00
CAMBIOS EN EL EXCESO O INSUFICIENCIA EN LA ACTUALIZACIÓN DE LA HACIENDA PÚBLICA/ PATRIMONIO NETO DE 2021				0.00	0.00
Resultado por Posición Monetaria				0.00	0.00
Resultado por Tenencia de Activos no Monetarios				0.00	0.00
HACIENDA PÚBLICA / PATRIMONIO NETO FINAL DE 2021		35,969,469.02	1,083,926.63	0.00	37,053,395.65

Bajo protesta de decir verdad declaramos que los Estados Financieros y sus Notas son razonables en su totalidad y de conformidad con la Ley de Responsabilidad del Emisor.


 C.P. NORMA-ELA CASAS GARCÍA
 DIRECTORA GENERAL


 SECRETARÍA DE EDUCACIÓN PÚBLICA
 GOBIERNO DEL ESTADO DE SAN LUIS POTOSÍ
 INSTITUTO TECNOLÓGICO SUPERIOR DE EBANO S.L.P.
 C.C.T. 24EIT005F


 CP. MARIA DE LA LUZ MARTINEZ GARCÍA
 JEFEATURA DE SERVICIOS ADMINISTRATIVOS

INSTITUTO TECNOLÓGICO SUPERIOR DE EBANO
 Estado de Cambios en la Situación Financiera
 Del 1 de Enero al 31 de Enero de 2021
 (Pesos)

Concepto	Origen	Aplicación
ACTIVO	0.00	4,750,310.40
Activo Circulante	0.00	4,306,510.71
Efectivo y Equivalentes	0.00	4,451,504.47
Derechos a Recibir Efectivo o Equivalentes	144,993.76	0.00
Derechos a Recibir Bienes o Servicios	0.00	0.00
Inventarios	0.00	0.00
Almacenes	0.00	0.00
Estimación por Pérdida o Deterioro de Activos Circulantes	0.00	0.00
Otros Activos Circulantes	0.00	0.00
Activo No Circulante	0.00	443,799.69
Inversiones Financieras a Largo Plazo	0.00	0.00
Derechos a Recibir Efectivo o Equivalentes a Largo Plazo	0.00	0.00
Bienes Inmuebles, Infraestructura y Construcciones en Proceso	0.00	0.00
Bienes Muebles	0.00	443,957.34
Activos Intangibles	0.00	0.00
Depreciación, Deterioro y Amortización Acumulada de Bienes	0.00	0.00
Activos Diferidos	157.65	0.00
Estimación por Pérdida o Deterioro de Activos no Circulantes	0.00	0.00
Otros Activos no Circulantes	0.00	0.00
PASIVO	80,645.62	0.00
Pasivo Circulante	80,645.62	0.00
Cuentas por Pagar a Corto Plazo	80,645.62	0.00
Documentos por Pagar a Corto Plazo	0.00	0.00
Porción a Corto Plazo de la Deuda Pública a Largo Plazo	0.00	0.00
Títulos y Valores a Corto Plazo	0.00	0.00
Pasivos Diferidos a Corto Plazo	0.00	0.00
Fondos y Bienes de Terceros en Garantía y/o Administración a Corto Plazo	0.00	0.00
Provisiones a Corto Plazo	0.00	0.00
Otros Pasivos a Corto Plazo	0.00	0.00
Pasivo No Circulante	0.00	0.00
Cuentas por Pagar a Largo Plazo	0.00	0.00
Documentos por Pagar a Largo Plazo	0.00	0.00
Deuda Pública a Largo Plazo	0.00	0.00
Pasivos Diferidos a Largo Plazo	0.00	0.00
Fondos y Bienes de Terceros en Garantía y/o en Administración a Largo Plazo	0.00	0.00
Provisiones a Largo Plazo	0.00	0.00
HACIENDA PÚBLICA/ PATRIMONIO	4,669,664.78	0.00
Hacienda Pública/Patrimonio Contribuido	0.00	0.00
Aportaciones	0.00	0.00
Donaciones de Capital	0.00	0.00
Actualización de la Hacienda Pública / Patrimonio	0.00	0.00
Hacienda Pública/Patrimonio Generado	4,669,664.78	0.00
Resultados del Ejercicio (Ahorro / Desahorro)	640,309.80	0.00
Resultados de Ejercicios Anteriores	4,029,354.98	0.00
Revalúos	0.00	0.00
Reservas	0.00	0.00
Rectificaciones de Resultados de Ejercicios Anteriores	0.00	0.00
Exceso o Insuficiencia en la Actualización de la Hacienda Pública/Patrimonio	0.00	0.00
Resultado por Posición Monetaria	0.00	0.00
Resultado por Tenencia de Activos no Monetarios	0.00	0.00

Bajo protesta de decir verdad declaramos que los Estados Financieros y sus Notas son razonablemente correctos y responsabilidad del emisor

C.P. NORA ELIA CASAS GARCÍA
 DIRECTORA GENERAL

SECRETARÍA DE
 EDUCACIÓN PÚBLICA
 GOBIERNO DEL ESTADO DE
 SAN LUIS POTOSÍ
 INSTITUTO TECNOLÓGICO
 SUPERIOR DE EBANO S.L.P.
 C.C.T. 24EIT005F

CP. MARÍA DE LA LUZ MARTÍNEZ GARCÍA
 JEFEATURA DE SERVICIOS ADMINISTRATIVOS

INSTITUTO TECNOLÓGICO
 SUPERIOR DE EBANO
**SERVICIOS
 ADMINISTRATIVOS**



INSTITUTO TECNOLÓGICO SUPERIOR DE EBANO SAN LUIS POTOSÍ

Estado Analítico de la Deuda y Otros Pasivos
Del 01/ene/2021 Al 31/ene/2021

Fecha y hora de Impresión | 19/feb/2021 | 03:35 p.m.

Usr: SUPERVISOR
Rep: rptEstadoAnaliticoDeudaYPasivos

Denominación de las Deudas	Moneda de Contratación	Institución o País Acreedor	Saldo Inicial del Periodo	Saldo Final del Periodo
DEUDA PÚBLICA				
Corto Plazo				
Deuda Interna				
Instituciones de Crédito	Peso	México	\$0.00	\$0.00
Títulos y Valores	Peso	México	\$0.00	\$0.00
Arrendamientos Financieros	Peso	México	\$0.00	\$0.00
Deuda Externa				
Organismos Financieros Internacionales	Peso	México	\$0.00	\$0.00
Deuda Bilateral	Peso	México	\$0.00	\$0.00
Títulos y Valores	Peso	México	\$0.00	\$0.00
Arrendamientos Financieros	Peso	México	\$0.00	\$0.00
Subtotal Corto Plazo	Peso	México	\$0.00	\$0.00
Largo Plazo				
Deuda Interna				
Instituciones de Crédito	Peso	México	\$0.00	\$0.00
Títulos y Valores	Peso	México	\$0.00	\$0.00
Arrendamientos Financieros	Peso	México	\$0.00	\$0.00
Deuda Externa				
Organismos Financieros Internacionales	Peso	México	\$0.00	\$0.00
Deuda Bilateral	Peso	México	\$0.00	\$0.00
Títulos y Valores	Peso	México	\$0.00	\$0.00
Arrendamientos Financieros	Peso	México	\$0.00	\$0.00
Subtotal Largo Plazo	Peso	México	\$0.00	\$0.00
Otros Pasivos				
Total Deuda y Otros Pasivos	Peso	México	\$2,679,824.23	\$2,257,197.36
	Peso	México	\$2,679,824.23	\$2,257,197.36



**INSTITUTO TECNOLÓGICO SUPERIOR DE EBANO
SAN LUIS POTOSÍ**

Estado Analítico de la Deuda y Otros Pasivos
Del 01/ene/2021 Al 31/ene/2021


Fecha y hora de Impresión
19/feb/2021
03:35 p.m.

Usr: SUPERVISOR
Rep: rptEstadoAnaliticoDeudaYPasivos

Denominación de las Deudas	Moneda de Contratación	Institución o País Acreedor	Saldo Inicial del Periodo	Saldo Final del Periodo
DEUDA PÚBLICA				

"Bajo protesta de decir verdad declaramos que los Estados Financieros son razonablemente correctos y son responsabilidad del emisor".



C.P. NORA ELIA CASAS GARCÍA
DIRECTORA GENERAL
SECRETARÍA DE EDUCACIÓN PÚBLICA
GOBIERNO DEL ESTADO DE SAN LUIS POTOSÍ
INSTITUTO TECNOLÓGICO SUPERIOR DE EBANO S.L.P.
C.C.T. 24EIT005F


CP. MARIA DE LA LUZ MARTINEZ GARCIA
JEFATURA DE SERVICIOS ADMINISTRATIVOS
SERVICIOS ADMINISTRATIVOS

INSTITUTO TECNOLÓGICO SUPERIOR DE EBANO
Estado de Flujos de Efectivo
Del 1 de Enero al 31 de Enero de 2021 y 2020
(Pesos)

Concepto	2021	2020
Flujos de Efectivo de las Actividades de Operación		
Origen	2,013,243.35	1,423,939.51
Impuestos	0.00	0.00
Cuotas y Aportaciones de Seguridad Social	0.00	0.00
Contribuciones de mejoras	0.00	0.00
Derechos	0.00	0.00
Productos	0.00	0.00
Aprovechamientos	0.00	0.00
Ingresos por Venta de Bienes y Prestación de Servicios	18,700.35	302,248.51
Participaciones, Aportaciones, Convenios, Incentivos Derivados de la Colaboración Fiscal y Fondos Distintos de Aportaciones	0.00	0.00
Transferencias, Asignaciones, Subsidios y Subvenciones, y Pensiones y Jubilaciones	1,994,543.00	1,121,691.00
Otros Orígenes de Operación	0.00	0.00
Aplicación	1,356,648.83	1,337,654.61
Servicios Personales	726,727.46	699,530.04
Materiales y Suministros	51,859.29	100,637.82
Servicios Generales	72,051.09	108,024.81
Transferencias Internas y Asignaciones al Sector Público	0.00	0.00
Transferencias al resto del Sector Público	0.00	0.00
Subsidios y Subvenciones	0.00	0.00
Ayudas Sociales	0.00	0.00
Pensiones y Jubilaciones	0.00	0.00
Transferencias a Fideicomisos, Mandatos y Contratos Análogos	0.00	0.00
Transferencias a la Seguridad Social	0.00	0.00
Donativos	0.00	0.00
Transferencias al Exterior	0.00	0.00
Participaciones	0.00	0.00
Aportaciones	0.00	0.00
Convenios	0.00	0.00
Otras Aplicaciones de Operación	506,010.99	429,461.94
Flujos Netos de Efectivo por Actividades de Operación	656,594.52	86,284.90
Flujos de Efectivo de las Actividades de Inversión		
Origen	0.00	0.00
Bienes Inmuebles, Infraestructura y Construcciones en Proceso	0.00	0.00
Bienes Muebles	0.00	0.00
Otros Orígenes de Inversión	0.00	0.00
Aplicación	38,749.00	0.00
Bienes Inmuebles, Infraestructura y Construcciones en Proceso	0.00	0.00
Bienes Muebles	38,749.00	0.00
Otras Aplicaciones de Inversión	0.00	0.00
Flujos Netos de Efectivo por Actividades de Inversión	-38,749.00	0.00
Flujo de Efectivo de las Actividades de Financiamiento		
Origen	0.00	0.00
Endeudamiento Neto	0.00	0.00
Interno	0.00	0.00
Externo	0.00	0.00
Otros Orígenes de Financiamiento	0.00	0.00
Aplicación	0.00	0.00
Servicios de la Deuda	0.00	0.00
Interno	0.00	0.00
Externo	0.00	0.00
Otras Aplicaciones de Financiamiento	0.00	0.00
Flujos netos de Efectivo por Actividades de Financiamiento	0.00	0.00
Incremento/Disminución Neta en el Efectivo y Equivalentes al Efectivo	617,845.52	86,284.90
Efectivo y Equivalentes al Efectivo al inicio del Ejercicio	16,816,185.81	12,896,241.96
Efectivo y Equivalentes al Efectivo al final del Ejercicio	17,434,031.33	12,982,526.86

Bajo protesta de decir verdad declaramos que los Estados Financieros y de Ingresos son razonablemente correctos y responsabilidad del emisor


C.P. NORA ELIA CASAS GARCÍA
DIRECTORA GENERAL


SECRETARÍA DE
EDUCACIÓN PÚBLICA
ESTADO DEL ESTADO DE
SAN LUIS POTOSÍ
INSTITUTO TECNOLÓGICO
SUPERIOR DE EBANO S.L.P.
C.C.I. 24EIT005F


CP. MARIA DE LA LUZ MARTINEZ GARCÍA
JEFATURA DE SERVICIOS ADMINISTRATIVOS


INSTITUTO TECNOLÓGICO
SUPERIOR DE EBANO
SERVICIOS
ADMINISTRATIVOS



INSTITUTO TECNOLÓGICO SUPERIOR DE EBANO SAN LUIS POTOSÍ

Estado Analítico del Activo
Del 01/ene/2021 al 31/ene/2021

Usr: SUPERVISOR
Rep: rptEstadoAnaliticoDeActivosYPasivos_R

Fecha y hora de Impresión
19/feb/2021 03:37 p.m.

Concepto	Saldo Inicial 1	Cargos del periodo 2	Abonos del periodo 3	Saldo Final 4(1+2-3)	Variación del Periodo (4-1)
ACTIVO					
ACTIVO CIRCULANTE					
EFFECTIVO Y EQUIVALENTES	\$38,649,293.25	\$6,124,936.75	\$5,463,636.99	\$39,310,593.01	\$661,299.76
DERECHOS A RECIBIR EFECTIVO O EQUIVALENTES	\$31,250,255.40	\$6,046,881.51	\$5,424,385.99	\$31,872,750.92	\$622,495.52
DERECHOS A RECIBIR BIENES O SERVICIOS	\$16,816,185.81	\$4,028,388.16	\$3,410,542.64	\$17,434,031.33	\$617,845.52
INVENTARIOS	\$14,180,989.23	\$2,018,493.35	\$2,013,843.35	\$14,185,639.23	\$4,650.00
ALMACENES	\$58,178.42	\$0.00	\$0.00	\$58,178.42	\$0.00
ESTIMACIÓN POR PÉRDIDA O DETERIORO DE ACTIVOS CIRCULANTES	\$0.00	\$0.00	\$0.00	\$0.00	\$0.00
OTROS ACTIVOS CIRCULANTES	\$0.00	\$0.00	\$0.00	\$0.00	\$0.00
ACTIVO NO CIRCULANTE					
INVERSIONES FINANCIERAS A LARGO PLAZO	\$194,901.94	\$0.00	\$0.00	\$194,901.94	\$0.00
DERECHOS A RECIBIR EFECTIVO O EQUIVALENTES A LARGO PLAZO	\$7,399,037.85	\$78,055.24	\$39,251.00	\$7,437,842.09	\$38,804.24
BIENES INMUEBLES, INFRAESTRUCTURA Y CONSTRUCCIONES EN PROCESO	\$0.00	\$0.00	\$0.00	\$0.00	\$0.00
BIENES MUEBLES	\$4,853,400.37	\$0.00	\$0.00	\$4,853,400.37	\$0.00
ACTIVOS INTANGIBLES	\$2,519,907.35	\$77,498.00	\$38,749.00	\$2,558,656.35	\$38,749.00
DEPRECIACIÓN, DETERIORO Y AMORTIZACIÓN ACUMULADA DE BIENES	\$0.00	\$0.00	\$0.00	\$0.00	\$0.00
ACTIVOS DIFERIDOS	\$0.00	\$0.00	\$0.00	\$0.00	\$0.00
ESTIMACIÓN POR PÉRDIDA O DETERIORO DE ACTIVOS NO CIRCULANTES	\$25,730.13	\$557.24	\$502.00	\$25,785.37	\$55.24
OTROS ACTIVOS NO CIRCULANTES	\$0.00	\$0.00	\$0.00	\$0.00	\$0.00

"Bajo protesta de decir verdad declaramos que los Estados Financieros y sus datos son razonablemente correctos y son responsabilidad del emisor".



C.P. NORA ELIA CASAS GARCÍA
SECRETARÍA DE EDUCACIÓN PÚBLICA
GOBIERNO DEL ESTADO DE SAN LUIS POTOSÍ
INSTITUTO TECNOLÓGICO SUPERIOR DE EBANO S.L.P.
C.C.T. 24EIT093F



CP. MARIA DE LA LUZ MARTINEZ GARCIA
INSTITUTO TECNOLÓGICO SUPERIOR DE EBANO
ADMINISTRATIVOS