

INSTITUTO ESTATAL DE INFRAESTRUCTURA FÍSICA EDUCATIVA
ESTADO ANALÍTICO DEL EJERCICIO DEL PRESUPUESTO DE EGRESOS
CLASIFICACIÓN POR OBJETO DEL GASTO (CAPÍTULO Y CONCEPTO)
DEL 1o. DE ENERO AL 31 DE MARZO DE 2019

CONCEPTO	EGRESOS					
	1	2	3 = (1 + 2)	4	5	6 = (3 + 4)
	APROBADO	AMPLIACIONES/ (REDUCCIONES)	MODIFICADO	DEVENGADO	PAGADO	SUB EJERCICIO
1000 SERVICIOS PERSONALES	42,269,907	0	42,269,907	7,531,332	7,531,332	34,738,575
1100 SERVICIOS PERSONALES	21,817,076	0	21,817,076	4,762,291	4,762,291	17,054,784
1300 REMUNERACIONES ADICIONALES Y ESPECIALES	4,843,998	0	4,843,998	1,025	1,025	4,842,973
1400 SEGURIDAD SOCIAL	6,898,000	0	6,898,000	1,051,271	1,051,271	5,846,729
1500 OTRAS PRESTACIONES SOCIALES Y ECONÓMICAS	7,479,671	0	7,479,671	1,716,745	1,716,745	5,762,927
1600 PREVISIONES	1,231,162	0	1,231,162	0	0	1,231,162
1700 PAGO DE ESTIMULOS A SERVIDORES PÚBLICOS	0	0	0	0	0	0
2000 MATERIALES Y SUMINISTROS	1,068,000	(470,000)	598,000	212,803	168,694	385,197
2100 MATERIALES DE ADMINISTRACIÓN, EMISIÓN DE DOCUMENTOS Y ARTÍCULOS OFICIALES	787,740	(470,000)	317,740	146,346	102,238	171,394
2200 ALIMENTOS Y UTENSILIOS	45,000	0	45,000	3,108	3,108	41,892
2400 MATERIALES Y ARTÍCULOS DE CONSTRUCCIÓN Y DE REPARACIÓN	0	0	0	0	0	0
2500 PRODUCTOS QUÍMICOS, FARMACÉUTICOS Y DE LABORATORIO	8,800	0	8,800	616	616	8,184
2600 COMBUSTIBLES, LUBRICANTES Y ADITIVOS	186,000	0	186,000	60,910	60,910	125,090
2700 VESTUARIO, BLANCOS, PRENDAS DE PROTECCIÓN Y ARTÍCULOS DEPORTIVOS	0	0	0	0	0	0
2900 HERRAMIENTAS, REFACCIONES Y ACCESORIOS MENORES	40,460	0	40,460	1,822	1,822	38,638
3000 SERVICIOS GENERALES	3,679,419	470,000	4,149,419	2,483,734	2,401,066	1,665,685
3100 SERVICIOS BÁSICOS	410,180	0	410,180	107,165	97,306	303,015
3200 SERVICIOS DE ARRENDAMIENTO	40,800	0	40,800	35,888	22,301	4,912
3300 SERVICIOS PROFESIONALES, CIENTÍFICOS, TÉCNICOS Y OTROS SERVICIOS	882,836	637,870	1,520,706	1,520,706	1,520,706	0
3400 SERVICIOS FINANCIEROS, BANCARIOS Y COMERCIALES	84,323	0	84,323	11,574	11,574	72,749
3500 SERVICIOS DE INSTALACIÓN, REPARACIÓN, MANTENIMIENTO Y CONSERVACIÓN	756,224	(167,870)	588,354	95,978	36,756	492,376
3600 SERVICIOS DE COMUNICACIÓN SOCIAL Y PUBLICIDAD	42,000	0	42,000	19,328	19,328	22,672
3700 SERVICIOS DE TRASLADO Y VIÁTICOS	330,056	141,683	471,739	471,739	471,739	0
3800 SERVICIOS OFICIALES	174,000	(141,683)	32,317	4,825	4,825	27,492
3900 OTROS SERVICIOS GENERALES	959,000	0	959,000	216,533	216,533	742,467

INSTITUTO ESTATAL DE INFRAESTRUCTURA FÍSICA EDUCATIVA
ESTADO ANALÍTICO DEL EJERCICIO DEL PRESUPUESTO DE EGRESOS

CONCEPTO	EGRESOS					
	APROBADO	AMPLIACIONES/ (REDUCCIONES)	MODIFICADO	DEVENGADO	PAGADO	SUB EJERCICIO
	1	2	3 = (1 + 2)	4	5	6 = (3 - 4)
4000 TRANSFERENCIAS, ASIGNACIONES, SUBSIDIOS Y OTRAS AYUDAS	0	0	0	0	0	0
4200 TRANSFERENCIAS AL RESTO DEL SECTOR PÚBLICO	0	0	0	0	0	0
5000 BIENES MUEBLES, INMUEBLES E INTANGIBLES	257,000	0	257,000	0	0	257,000
5100 MOBILIARIO Y EQUIPO DE ADMINISTRACIÓN	245,000	0	245,000	0	0	245,000
5400 VEHICULOS Y EQUIPO DE TRANSPORTE	12,000	0	12,000	0	0	12,000
5600 MAQUINARIA, OTROS EQUIPOS Y HERRAMIENTAS	0	0	0	0	0	0
6000 INVERSIÓN PÚBLICA	0	43,528,296	43,528,296	15,241,542	15,183,542	28,286,754
6100 OBRA PÚBLICA EN BIENES DE DOMINIO PÚBLICO	0	43,528,296	43,528,296	15,241,542	15,183,542	28,286,754
6200 OBRA PÚBLICA EN BIENES PROPIOS	0	0	0	0	0	0
TOTAL DEL GASTO	47,274,326	43,528,296	90,802,622	25,469,411	25,284,635	65,333,211

CLASIFICACION ECONOMICA (POR TIPO DE GASTO)
DEL 1o. DE ENERO AL 31 DE MARZO DE 2019

CONCEPTO	EGRESOS					
	APROBADO	AMPLIACIONES/ (REDUCCIONES)	MODIFICADO	DEVENGADO	PAGADO	SUB EJERCICIO
	1	2	3 = (1 + 2)	4	5	6 = (3 - 4)
2.1 GASTO CORRIENTE	47,017,326	0	47,017,326	10,227,869	10,101,093	36,789,457
2.2 GASTOS DE CAPITAL	257,000	43,528,296	43,785,296	15,241,542	15,183,542	28,543,754
TOTAL DEL GASTO	47,274,326	43,528,296	90,802,622	25,469,411	25,284,635	65,333,211

**INSTITUTO ESTATAL DE INFRAESTRUCTURA FÍSICA EDUCATIVA
ESTADO ANALÍTICO DEL EJERCICIO DEL PRESUPUESTO DE EGRESOS**

**CLASIFICACIÓN ADMINISTRATIVA POR UNIDAD ADMINISTRATIVA
DEL 1o. DE ENERO AL 31 DE MARZO DE 2019**

CONCEPTO	EGRESOS					
	APROBADO	AMPLIACIONES/ (REDUCCIONES)	MODIFICADO	DEVENGADO	PAGADO	SUBEJERCICIO
	1	2	3 = (1 + 2)	4	5	6 = (3 - 4)
04 30 001 INSTITUTO ESTATAL DE INFRAESTRUCTURA FÍSICA EDUCATIVA	47,383,308	43,528,296	90,802,622	25,469,411	25,284,635	65,333,211
TOTAL DEL GASTO	47,383,308	43,528,296	90,802,622	25,469,411	25,284,635	65,333,211

**CLASIFICACIÓN ADMINISTRATIVA
DEL 1o. DE ENERO AL 31 DE MARZO DE 2019**

CONCEPTO	EGRESOS					
	APROBADO	AMPLIACIONES/ (REDUCCIONES)	MODIFICADO	DEVENGADO	PAGADO	SUBEJERCICIO
	1	2	3 = (1 + 2)	4	5	6 = (3 - 4)
PODER EJECUTIVO	47,383,308	43,528,296	90,802,622	25,469,411	25,284,635	65,333,211
TOTAL DEL GASTO	47,383,308	43,528,296	90,802,622	25,469,411	25,284,635	65,333,211


**INSTITUTO ESTATAL DE INFRAESTRUCTURA FÍSICA EDUCATIVA
ESTADO ANALÍTICO DEL EJERCICIO DEL PRESUPUESTO DE EGRESOS**


**CLASIFICACIÓN ADMINISTRATIVA
DEL 1o. DE ENERO AL 31 DE MARZO DE 2019**


CONCEPTO	2					
	APROBADO 1	AMPLIACIONES/ (REDUCCIONES) 2	MODIFICADO 3 = (1 + 2)	DEVENGADO 4	PAGADO 5	SUB EJERCICIO 6 = (3 - 4)
SECTOR PARAESTATAL DEL GOBIERNO DEL ESTADO DE SAN LUIS POTOSÍ						
ENTIDADES PARAESTATALES Y FIDEICOMISOS NO EMPRESARIALES Y NO FINANCIEROS						
04 30 INSTITUTO ESTATAL DE INFRAESTRUCTURA FÍSICA EDUCATIVA	47,274,326	43,528,296	90,802,622	25,469,411	25,284,635	65,333,211
TOTAL DEL GASTO	47,274,326	43,528,296	90,802,622	25,469,411	25,284,635	65,333,211

**CLASIFICACIÓN FUNCIONAL (FINALIDAD Y FUNCIÓN)
DEL 1o. DE ENERO AL 31 DE MARZO DE 2019**

CONCEPTO	EGRESOS					
	APROBADO 1	AMPLIACIONES/ (REDUCCIONES) 2	MODIFICADO 3 = (1 + 2)	DEVENGADO 4	PAGADO 5	SUB EJERCICIO 6 = (3 - 4)
2.- DESARROLLO SOCIAL						
2.5 EDUCACIÓN	47,274,326	43,528,296	90,802,622	25,469,411	25,284,635	65,333,211
TOTAL DEL GASTO	47,274,326	43,528,296	90,802,622	25,469,411	25,284,635	65,333,211


C.P. SAMANTHA MORALES ZAMORA
AUXILIAR CONTABLE


C.P. CLAUDIA M. ALONSO ANGUIANO
DIRECTORA ADMINISTRATIVA


ING. GEORGINA SILVA BARRAGAN
DIRECTORA GENERAL