



ACUSE

CENTRO DE CONVENCIONES DE SAN LUIS POTOSI
NUM. DE OFICIO CCSLP/DA/014/2019
San Luis Potosí, S.L.P. A 15 de enero de 2020

C.P. JOAQUÍN HERRAN LOPEZ
DIRECTOR GENERAL DE CONTABILIDAD GUBERNAMENTAL
PRESENTE:

Adjunto al presente estados financieros y presupuestales correspondientes al MES DE DICIEMBRE 2019 y CUENTA PÚBLICA 2019 de este Centro de Convenciones de San Luis Potosí.

Sin otro asunto por el momento, agradezco la atención que se sirva dar a la presente reiterándole la seguridad de mi atención y mi distinguida consideración, le envío un cordial saludo.

ATENTAMENTE,

Sonia L. Delgadillo Martínez
Directora Administrativa
Centro de Convenciones De San Luis Potosí



2020, "Año de la Cultura para la Erradicación del Trabajo Infantil".

c.c.p. Lic. Gustavo Puente Orozco. - Secretario de Desarrollo Económico y Presidente de la Junta de Gobierno del CCSLP.

CENTRO DE CONVENCIONES DE SAN LUIS POTOSÍ

ESTADOS FINANCIEROS CUENTA PUBLICA 2019



Información Contable

Cuenta Pública 2019
CENTRO DE CONVENCIONES DE SAN LUIS POTOSÍ
Estado de Actividades
Del 1 de Enero al 31 de Diciembre de 2019 y 2018
(Pesos)

Concepto	2019	2018
INGRESOS Y OTROS BENEFICIOS		
Ingresos de la Gestión	53,997,349	45,197,923
Impuestos	0	0
Cuotas y Aportaciones de Seguridad Social	0	0
Contribuciones de Mejoras	0	0
Derechos	0	340,721
Productos	0	0
Aprovechamientos	53,997,349	44,857,201
Ingresos por Venta de Bienes y Prestación de Servicios	0	0
Participaciones, Aportaciones, Convenios, Incentivos Derivados de la Colaboración Fiscal, Fondos Distintos de Aportaciones, Transferencias, Asignaciones, Subsidios y Subvenciones, y Pensiones y Jubilaciones	11,127,973	7,500,000
Participaciones, Aportaciones, Convenios, Incentivos Derivados de la Colaboración Fiscal, Fondos Distintos de Aportaciones	0	0
Transferencias, Asignaciones, Subsidios y Subvenciones, y Pensiones y Jubilaciones	11,127,973	7,500,000
Otros Ingresos y Beneficios	0	0
Ingresos Financieros	0	0
Incremento por Variación de Inventarios	0	0
Disminución del Exceso de Estimaciones por Pérdida o Deterioro u Obsolescencia	0	0
Disminución del Exceso de Provisiones	0	0
Otros Ingresos y Beneficios Varios	0	0
Total de Ingresos y Otros Beneficios	65,125,322	52,697,923
GASTOS Y OTRAS PÉRDIDAS		
Gastos de Funcionamiento	60,722,801	53,836,494
Servicios Personales	11,258,286	11,293,232
Materiales y Suministros	2,251,245	2,306,717
Servicios Generales	47,213,270	40,236,545
Transferencias, Asignaciones, Subsidios y Otras Ayudas	0	0
Transferencias Internas y Asignaciones al Sector Público	0	0
Transferencias al Resto del Sector Público	0	0
Subsidios y Subvenciones	0	0
Ayudas Sociales	0	0
Pensiones y Jubilaciones	0	0
Transferencias a Fideicomisos, Mandatos y Contratos Análogos	0	0
Transferencias a la Seguridad Social	0	0
Donativos	0	0
Transferencias al Exterior	0	0
Participaciones y Aportaciones	0	0
Participaciones	0	0
Aportaciones	0	0
Convenios	0	0
Intereses, Comisiones y Otros Gastos de la Deuda Pública	0	0
Intereses de la Deuda Pública	0	0
Comisiones de la Deuda Pública	0	0
Gastos de la Deuda Pública	0	0
Costo por Coberturas	0	0
Apoyos Financieros	0	0
Otros Gastos y Pérdidas Extraordinarias	2,317,074	217,770
Estimaciones, Depreciaciones, Deterioros, Obsolescencia y Amortizaciones	2,317,074	217,770
Provisiones	0	0
Disminución de Inventarios	0	0
Aumento por Insuficiencia de Estimaciones por Pérdida o Deterioro y Aumento por Insuficiencia de Provisiones	0	0
Otros Gastos	0	0
Inversión Pública	0	0
Inversión Pública no Capitalizable	0	0
Total de Gastos y Otras Pérdidas	63,039,875	54,054,264
Resultados del Ejercicio (Ahorro/Desahorro)	2,085,447	-1,356,342

Bajo protesta de decir verdad declaramos que los Estados Financieros y sus Notas son razonablemente correctos y responsabilidad del emisor

LIC. EINAR BRODÉN IBÁÑEZ
DIRECCIÓN GENERAL

SONIA LUCIA DELGADILLO MARTINEZ
DIRECTOR ADMINISTRATIVO

JONATHAN LUIS MARTINEZ MARTINEZ
JEFE ADMINISTRATIVO

Cuenta Pública 2019
CENTRO DE CONVENCIONES DE SAN LUIS POTOSÍ
Estado de Situación Financiera
Al 31 de Diciembre de 2019 y 2018
(Pesos)

CONCEPTO	Año		CONCEPTO	Año	
	2019	2018		2019	2018
ACTIVO			PASIVO		
<i>Activo Circulante</i>			<i>Pasivo Circulante</i>		
Efectivo y Equivalentes	6,333,453	3,383,062	Cuentas por Pagar a Corto Plazo	1,250,529	2,394,136
Derechos a Recibir Efectivo o Equivalentes	1,591,959	1,563,122	Documentos por Pagar a Corto Plazo	0	0
Derechos a Recibir Bienes o Servicios	0	0	Porción a Corto Plazo de la Deuda Pública a Largo Plazo	0	0
Inventarios	0	0	Títulos y Valores a Corto Plazo	0	0
Almacenes	0	0	Pasivos Diferidos a Corto Plazo	66,634	570,671
Estimación por Pérdida o Deterioro de Activos Circulantes	0	0	Fondos y Bienes de Terceros en Garantía y/o Administración a Corto Plazo	0	0
Otros Activos Circulantes	0	0	Provisiones a Corto Plazo	0	0
Total de Activos Circulantes	7,925,411	4,946,184	Otros Pasivos a Corto Plazo	233,772	100,331
			Total de Pasivos Circulantes	1,553,936	3,065,138
<i>Activo No Circulante</i>			<i>Pasivo No Circulante</i>		
Inversiones Financieras a Largo Plazo	0	0	Cuentas por Pagar a Largo Plazo	0	0
Derechos a Recibir Efectivo o Equivalentes a Largo Plazo	0	0	Documentos por Pagar a Largo Plazo	0	0
Bienes Inmuebles, Infraestructura y Construcciones en Proceso	457,780,625	457,780,625	Deuda Pública a Largo Plazo	0	0
Bienes Muebles	24,908,364	24,203,915	Pasivos Diferidos a Largo Plazo	0	0
Activos Intangibles	137,688	137,688	Fondos y Bienes de Terceros en Garantía y/o en Administración a Largo Plazo	0	0
Depreciación, Deterioro y Amortización Acumulada de Bienes	-3,514,854	-1,197,780	Provisiones a Largo Plazo	0	0
Activos Diferidos	0	0	Total de Pasivos No Circulantes	0	0
Estimación por Pérdida o Deterioro de Activos no Circulantes	0	0	Total del Pasivo	1,553,936	3,065,138
Otros Activos no Circulantes	0	0	HACIENDA PÚBLICA/ PATRIMONIO		
Total de Activos No Circulantes	479,311,823	480,924,448	<i>Hacienda Pública/Patrimonio Contribuido</i>	473,137,411	473,137,411
Total del Activo	487,237,234	485,870,632	Aportaciones	473,137,411	473,137,411
			Donaciones de Capital	0	0
			Actualización de la Hacienda Pública / Patrimonio	0	0
			Hacienda Pública/Patrimonio Generado	12,545,888	9,668,084
			Resultados del Ejercicio (Ahorro / Desahorro)	2,085,447	-1,356,342
			Resultados de Ejercicios Anteriores	9,668,084	11,024,425
			Revalúos	0	0
			Reservas	0	0
			Rectificaciones de Resultados de Ejercicios Anteriores	792,357	0
			Exceso o Insuficiencia en la Actualización de la Hacienda Pública/Patrimonio	0	0
			Resultado por Posición Monetaria	0	0
			Resultado por Tenencia de Activos no Monetarios	0	0
			Total Hacienda Pública/ Patrimonio	485,683,299	482,805,495
			Total del Pasivo y Hacienda Pública / Patrimonio	487,237,234	485,870,632

Bajo protesta de decir verdad declaramos que los Estados Financieros y sus Notas son razonablemente correctos y responsabilidad del emisor

LIC. EINAR BRODDEN IBAÑEZ
DIRECCIÓN GENERAL

JONATHAN LUIS MARTINEZ MARTINEZ
JEFE ADMINISTRATIVO

SONIA LUCIA DELGADILLO MARTINEZ
DIRECTOR ADMINISTRATIVO

Cuenta Pública 2019
CENTRO DE CONVENCIONES DE SAN LUIS POTOSÍ
 Estado de Variación en la Hacienda Pública
 Del 1 de Enero al 31 de Diciembre de 2019
 (pesos)

Concepto	Hacienda Pública/Patrimonio Contribuido	Hacienda Pública/Patrimonio Generado de Ejercicios Anteriores	Hacienda Pública/Patrimonio Generado del Ejercicio	Exceso o Insuficiencia en la Actualización de la Hacienda Pública / Patrimonio	TOTAL
HACIENDA PÚBLICA/PATRIMONIO CONTRIBUIDO NETO 2018	473,137,411				473,137,411
Aportaciones	473,137,411				473,137,411
Donaciones de Capital	0				0
Actualización de la Hacienda Pública/Patrimonio	0				0
HACIENDA PÚBLICA /PATRIMONIO GENERADO NETO 2018		11,024,425	-1,356,342		9,668,084
Resultados del Ejercicio (Ahorro/Desahorro)			-1,356,342		-1,356,342
Resultados de Ejercicios Anteriores		11,024,425			11,024,425
Revalúos		0		0	0
Reservas		0			0
Rectificaciones de Resultados de Ejercicios Anteriores		0			0
EXCESO O INSUFICIENCIA EN LA ACTUALIZACIÓN DE LA HACIENDA PÚBLICA/ PATRIMONIO NETO 2018				0	0
Resultado por Posición Monetaria				0	0
Resultado por Tenencia de Activos no Monetarios				0	0
HACIENDA PÚBLICA / PATRIMONIO NETO FINAL 2018	473,137,411	11,024,425	-1,356,342	0	482,805,495
CAMBIOS EN LA HACIENDA PÚBLICA/PATRIMONIO CONTRIBUIDO NETO 2019	0				0
Aportaciones	0				0
Donaciones de Capital	0				0
Actualización de la Hacienda Pública/Patrimonio	0				0
VARIACIONES DE LA HACIENDA PÚBLICA / PATRIMONIO GENERADO NETO 2019		-1,356,342	4,234,146		2,877,804
Resultados del Ejercicio (Ahorro/Desahorro)			2,085,447		2,085,447
Resultados de Ejercicios Anteriores		-1,356,342	1,356,342		0
Revalúos		0	0	0	0
Reservas		0	0		0
Rectificaciones de Resultados de Ejercicios Anteriores			792,357		792,357
CAMBIOS EN EL EXCESO O INSUFICIENCIA EN LA ACTUALIZACIÓN DE LA HACIENDA PÚBLICA/ PATRIMONIO NETO 2019				0	0
Resultado por Posición Monetaria				0	0
Resultado por Tenencia de Activos no Monetarios				0	0
HACIENDA PÚBLICA / PATRIMONIO NETO FINAL 2019	473,137,411	9,668,084	2,877,804	0	485,683,299

Bajo protesta de decir verdad declaramos que los Estados Financieros y sus Notas son razonablemente correctos y responsabilidad del emisor

 LIC. EINAR BRODDEN IBAÑEZ

DIRECCIÓN GENERAL

 JONATHAN LUIS MARTINEZ MARTINEZ
 JEFE ADMINISTRATIVO

 SONIA LUCIA DELGADILLO MARTINEZ

DIRECTOR ADMINISTRATIVO

Cuenta Pública 2019
CENTRO DE CONVENCIONES DE SAN LUIS POTOSÍ
 Estado de Cambios en la Situación Financiera
 Del 1 de Enero al 31 de Diciembre de 2019
 (Pesos)

Concepto	Origen	Aplicación
ACTIVO	0	1,366,602
Activo Circulante	0	2,979,227
Efectivo y Equivalentes	0	2,950,391
Derechos a Recibir Efectivo o Equivalentes	0	28,837
Derechos a Recibir Bienes o Servicios	0	0
Inventarios	0	0
Almacenes	0	0
Estimación por Pérdida o Deterioro de Activos Circulantes	0	0
Otros Activos Circulantes	0	0
Activo No Circulante	1,812,625	0
Inversiones Financieras a Largo Plazo	0	0
Derechos a Recibir Efectivo o Equivalentes a Largo Plazo	0	0
Bienes Inmuebles, Infraestructura y Construcciones en Proceso	0	0
Bienes Muebles	0	704,449
Activos Intangibles	0	0
Depreciación, Deterioro y Amortización Acumulada de Bienes	2,317,074	0
Activos Difendidos	0	0
Estimación por Pérdida o Deterioro de Activos no Circulantes	0	0
Otros Activos no Circulantes	0	0
PASIVO	0	1,511,202
Pasivo Circulante	0	1,511,202
Cuentas por Pagar a Corto Plazo	0	1,143,607
Documentos por Pagar a Corto Plazo	0	0
Porción a Corto Plazo de la Deuda Pública a Largo Plazo	0	0
Títulos y Valores a Corto Plazo	0	0
Pasivos Diferidos a Corto Plazo	0	501,036
Fondos y Bienes de Terceros en Garantía y/o Administración a Corto Plazo	0	0
Provisiones a Corto Plazo	0	0
Otros Pasivos a Corto Plazo	133,441	0
Pasivo No Circulante	0	0
Cuentas por Pagar a Largo Plazo	0	0
Documentos por Pagar a Largo Plazo	0	0
Deuda Pública a Largo Plazo	0	0
Pasivos Diferidos a Largo Plazo	0	0
Fondos y Bienes de Terceros en Garantía y/o en Administración a Largo Plazo	0	0
Provisiones a Largo Plazo	0	0
HACIENDA PÚBLICA/ PATRIMONIO	2,877,804	0
Hacienda Pública/Patrimonio Contribuido	0	0
Aportaciones	0	0
Donaciones de Capital	0	0
Actualización de la Hacienda Pública / Patrimonio	0	0
Hacienda Pública/Patrimonio Generado	2,877,804	0
Resultados del Ejercicio (Ahorro / Desahorro)	3,441,789	0
Resultados de Ejercicios Anteriores	0	1,356,342
Revalúos	0	0
Reservas	0	0
Rectificaciones de Resultados de Ejercicios Anteriores	792,357	0
Exceso o Insuficiencia en la Actualización de la Hacienda Pública/Patrimonio	0	0
Resultado por Posición Monetaria	0	0
Resultado por Tenencia de Activos no Monetarios	0	0

Bajo protesta de decir verdad declaramos que los Estados Financieros y sus Notas son razonablemente correctos y responsabilidad del emisor

LIC. EINAR BROODEN IBAÑEZ
 DIRECCIÓN GENERAL

SONIA LUCIA DELGADILLO MARTINEZ
 DIRECTOR ADMINISTRATIVO

JONATHAN LUIS MARTINEZ MARTINEZ
 JEFE ADMINISTRATIVO

Cuenta Pública 2019
CENTRO DE CONVENCIONES DE SAN LUIS POTOSÍ
Estado de Flujos de Efectivo
Del 1 de Enero al 31 de Diciembre de 2019 y 2018
(Pesos)

Concepto	2019	2018
Flujos de Efectivo de las Actividades de Operación		
Origen	64,115,090	54,472,984
Impuestos	0	0
Cuotas y Aportaciones de Seguridad Social	0	0
Contribuciones de mejoras	0	0
Derechos	0	0
Productos	0	0
Aprovechamientos	53,514,451	44,265,837
Ingresos por Venta de Bienes y Prestación de Servicios	0	0
Participaciones, Aportaciones, Convenios, Incentivos Derivados de la Colaboración Fiscal y Fondos Distintos de Aportaciones	0	0
Transferencias, Asignaciones, Subsidios y Subvenciones, y Pensiones y Jubilaciones	10,600,639	7,500,000
Otros Orígenes de Operación	0	2,687,148
Aplicación	60,460,251	52,857,712
Servicios Personales	11,258,286	11,283,232
Materiales y Suministros	2,248,800	2,306,785
Servicios Generales	46,914,790	39,257,665
Transferencias Internas y Asignaciones al Sector Público	0	0
Transferencias al resto del Sector Público	0	0
Subsidios y Subvenciones	0	0
Ayudas Sociales	0	0
Pensiones y Jubilaciones	0	0
Transferencias a Fideicomisos, Mandatos y Contratos Análogos	0	0
Transferencias a la Seguridad Social	0	0
Donativos	0	0
Transferencias al Exterior	0	0
Participaciones	0	0
Aportaciones	0	0
Convenios	0	0
Otras Aplicaciones de Operación	38,375	0
Flujos Netos de Efectivo por Actividades de Operación	3,654,840	1,615,272
Flujos de Efectivo de las Actividades de Inversión		
Origen	0	0
Bienes Inmuebles, Infraestructura y Construcciones en Proceso	0	0
Bienes Muebles	0	0
Otros Orígenes de Inversión	0	0
Aplicación	704,449	1,645,485
Bienes Inmuebles, Infraestructura y Construcciones en Proceso	0	0
Bienes Muebles	704,449	1,645,485
Otras Aplicaciones de Inversión	0	0
Flujos Netos de Efectivo por Actividades de Inversión	-704,449	-1,645,485
Flujo de Efectivo de las Actividades de Financiamiento		
Origen	0	0
Endeudamiento Neto	0	0
Interno	0	0
Externo	0	0
Otros Orígenes de Financiamiento	0	0
Aplicación	0	0
Servicios de la Deuda	0	0
Interno	0	0
Externo	0	0
Otras Aplicaciones de Financiamiento	0	0
Flujos netos de Efectivo por Actividades de Financiamiento	0	0
Incremento/Disminución Neta en el Efectivo y Equivalentes al Efectivo	2,950,391	-30,213
Efectivo y Equivalentes al Efectivo al inicio del Ejercicio	3,383,062	3,413,275
Efectivo y Equivalentes al Efectivo al final del Ejercicio	6,333,453	3,383,062

Bajo protesta de decir verdad declaramos que los Estados Financieros y sus Notas son razonablemente correctos y responsabilidad del emisor

LIC. EINAR BRÖDÉN IBAÑEZ
DIRECCIÓN GENERAL

SONIA LUCÍA DELGADILLO MARTÍNEZ
DIRECTOR ADMINISTRATIVO

JONATHAN LUIS MARTÍNEZ MARTÍNEZ
JEFE ADMINISTRATIVO

AL 31 DE ENERO DE 2019

Con el propósito de dar cumplimiento a los artículos 46 y 49 de la Ley General de Contabilidad Gubernamental, los entes públicos deberán acompañar notas a los estados financieros cuyos rubros así lo requieran teniendo presente los postulados de revelación suficiente e importancia relativa con la finalidad, que la información sea de mayor utilidad para los usuarios.

A continuación se presentan los tres tipos de notas que acompañan a los estados, a saber:

- a) Notas de desglose;
- b) Notas de memoria (cuentas de orden), y
- c) Notas de gestión administrativa.

a) NOTAS DE DESGLOSE

1) NOTAS AL ESTADO DE SITUACIÓN FINANCIERA

Activo

• Efectivo y Equivalentes

1. Se informará acerca de los fondos con afectación específica, el tipo y monto de los mismos; de las inversiones financieras se revelará su tipo y monto, su clasificación en corto y largo plazo separando aquéllas que su vencimiento sea menor a 3 meses.

A continuación se relacionan las cuentas que integran el rubro de efectivo y equivalentes:

Concepto	2019	2018
BANCOS/TESORERÍA	\$ 6,333,461.10	\$ 3,383,062.02
INVERSIONES TEMPORALES (HASTA 3 MESES)	\$.00	\$.00
FONDOS CON AFECTACIÓN ESPECÍFICA	\$.00	\$.00
Suma	\$ 6,333,461.10	\$ 3,383,062.02

Bancos/Tesorería

Representa el monto de efectivo disponible propiedad de **ENTE/INSTITUTO**, en instituciones bancarias, su importe se integra por:

Banco	Importe
BANORTE	\$ 6,333,461.10
SANTANDER	\$.00
	\$.00
Suma	\$ 6,333,461.10

Inversiones Temporales

Representa el monto de efectivo invertido por **ENTE/INSTITUTO**, la cual se efectúa a plazos que van de inversión a la vista hasta 90 días, su importe se

Banco	Importe
	\$.00
	\$.00
	\$.00
	\$.00
	\$.00
Suma	\$ -

Fondos con Afectación Específica

Representan el monto de los fondos con afectación específica que deben financiar determinados gastos o actividades.

Banco	Importe
	\$.00
	\$.00
Suma	\$ -

• Derechos a recibir Efectivo y Equivalentes y Bienes o Servicios a Recibir

2. Por tipo de contribución se informará el monto que se encuentre pendiente de cobro y por recuperar de hasta cinco ejercicios anteriores, asimismo se deberán considerar los montos sujetos a algún tipo de juicio con una antigüedad mayor a la señalada y la factibilidad de cobro.

Concepto	2019	2018
CUENTAS POR COBRAR A CORTO PLAZO	\$ 527,334.00	\$.00
DEUDORES DIVERSOS POR COBRAR A CORTO PLAZO	\$ 48,142.19	\$ 7,347.45
OTROS DERECHOS A RECIBIR EFECTIVO O EQUIVALENTES A CORTO PLAZO	\$.00	\$.00
Suma	\$ 575,476.19	\$ 7,347.45

Las Cuentas por Cobrar a Corto Plazo se integran por:

Concepto	2019	2019%
CUENTAS POR COBRAR #SIP(1122)		#VALOR!
DEUDORES DIVERSOS #SIP(1123)		#VALOR!
OTROS DERECHOS #SIP(1129)		#VALOR!

		# DIV O
		# DIV O
Suma	\$ -	# VAL O R

Deudores Diversos por Cobrar a Corto Plazo

Representa el monto de los derechos de cobro a favor del ente público por gastos por comprobar, principalmente relacionados con viáticos.

Otros Derechos a recibir Efectivo y Equivalentes a Corto Plazo

Representan los derechos de cobro originados en el desarrollo de las actividades del ente público, de los cuales se espera recibir una contraprestación representada en recursos, bienes o servicios; en un plazo menor o igual a doce meses, no incluidos en las cuentas anteriores.

3. Se elaborará, de manera agrupada, los derechos a recibir efectivo y equivalentes, y bienes o servicios a recibir, (excepto cuentas por cobrar de contribuciones o fideicomisos que se encuentren dentro de inversiones financieras, participaciones y aportaciones de capital) en una desagregación por su vencimiento en días a 90, 180, menor o igual a 365 y mayor a 365. Adicionalmente, se informará de las características cualitativas relevantes que le afecten a estas cuentas.

• **Bienes Disponibles para su Transformación o Consumo (Inventarios)**

4. Se clasificarán como bienes disponibles para su transformación aquellos que se encuentren dentro de la cuenta Inventarios. Esta nota aplica para aquellos entes públicos que realicen algún proceso de transformación y/o elaboración de bienes. En la nota se informará del sistema de costo y método de valuación aplicados a los inventarios, así como la conveniencia de su aplicación dada la naturaleza de los mismos. Adicionalmente, se revelará el impacto en la información financiera por cambios en el método.

5. De la cuenta Almacén se informará acerca del método de valuación, así como la conveniencia de su aplicación. Adicionalmente, se revelará el impacto en la información financiera por cambios en el método.

• **Inversiones Financieras**

6. De la cuenta Inversiones financieras, que considere los fideicomisos, se informará de éstos los recursos asignados por tipo y monto, y características significativas que tengan o puedan tener alguna incidencia en las mismas.

7. Se informará de las inversiones financieras, los saldos de las participaciones y aportaciones de capital.

• **Bienes Muebles, Inmuebles e Intangibles**

8. Se informará de manera agrupada por cuenta, los rubros de Bienes Muebles e Inmuebles, el monto de la depreciación del ejercicio y la acumulada, el método de depreciación, tasas aplicadas y los criterios de aplicación de los mismos. Asimismo, se informará de las características significativas del estado en que se encuentren los activos.

9. Se informará de manera agrupada por cuenta, los rubros de activos intangibles y diferidos, su monto y naturaleza, amortización del ejercicio, amortización acumulada, tasa y método aplicados.

Bienes Inmuebles, Infraestructura y Construcciones en Proceso

Se integra de la siguiente manera:

Concepto	2019	2018
TERRENOS	\$ 240,000,000.00	\$ 240,000,000.00
OTROS BIENES INMUEBLES	\$ 0.00	\$ 0.00
Subtotal BIENES MUEBLES	\$ 240,000,000.00	\$ 240,000,000.00

Bienes Muebles, Intangibles y Depreciaciones

Se integra de la siguiente manera:

Concepto	2019	2018
MOBILIARIO Y EQUIPO DE ADMINISTRACIÓN	\$ 7,127,816.37	\$ 6,609,671.05
MOBILIARIO Y EQUIPO EDUCACIONAL Y RECREATIVO	\$ 2,772,252.07	\$ 2,716,863.07
VEHÍCULOS Y EQUIPO DE TRANSPORTE	\$ 263,160.00	\$ 263,160.00
MAQUINARIA, OTROS EQUIPOS Y HERRAMIENTAS	\$ 14,717,434.78	\$ 14,586,520.00
Subtotal BIENES MUEBLES	24880663.22	24176214.12
SOFTWARE	\$ 99,180.26	\$ 99,180.26
LICENCIAS	\$ 38,508.16	\$ 38,508.16
Subtotal ACTIVOS INTANGIBLES	137688.42	137688.42
DEPRECIACIÓN ACUMULADA DE BIENES MUEBLES	\$ 3,514,854.36	\$ 1,197,780.32
CIÓN, DETERIORO Y AMORTIZACIÓN ACUMULADA DE BIENES	3514854.36	1197780.32
Suma	28533206	25511682.86

Activo Diferido

Se integra de la siguiente manera:

Concepto	2019	2018
	\$ 0.00	\$ 0.00

• **Estimaciones y Deterioros**

10. Se informarán los criterios utilizados para la determinación de las estimaciones; por ejemplo: estimación de cuentas incobrables, estimación de inventarios, deterioro de activos biológicos y cualquier otra que aplique.

• **Otros Activos**

11. De las cuentas de otros activos se informará por tipo circulante o no circulante, los montos totales asociados y sus características cualitativas significativas que les impactan financieramente.

Pasivo

1. Se elaborará una relación de las cuentas y documentos por pagar en una desagregación por su vencimiento en días a 90, 180, menor o igual a 365 y mayor a 365. Asimismo, se informará sobre la factibilidad del pago de dichos pasivos.

2. Se informará de manera agrupada los recursos localizados en Fondos de Bienes de Terceros en Administración y/o en Garantía a corto y largo plazo, así como la naturaleza de dichos recursos y sus características cualitativas significativas que les afecten o pudieran afectarles financieramente.

3. Se informará de las cuentas de los pasivos diferidos y otros, su tipo, monto y naturaleza, así como las características significativas que les impacten o pudieran impactarles financieramente.

Este género se compone de dos grupos, el Pasivo Circulante y el Pasivo No Circulante, en éstos inciden pasivos derivados de operaciones por servicios personales, cuentas por pagar por operaciones presupuestarias devengadas y contabilizadas al 30 de septiembre del ejercicio correspondiente; pasivos por obligaciones laborales, a continuación se presenta la integración del pasivo:

Concepto	2019	2018
PASIVO CIRCULANTE	\$ 1,553,935.51	\$ 3,065,137.59
PASIVO NO CIRCULANTE	\$.00	\$.00
Suma de Pasivo	\$ 1,553,935.51	\$ 3,065,137.59

• **Pasivo Circulante**

Destacan entre las principales partidas del Pasivo Circulante las siguientes:

Concepto	Importe
SERVICIOS PERSONALES POR PAGAR A CORTO PLAZO	\$.00
RETENCIONES Y CONTRIBUCIONES POR PAGAR A CORTO PLAZO	\$ 739,316.29
INGRESOS POR CLASIFICAR	\$ 233,771.97
PROVEEDORES POR PAGAR A CORTO PLAZO	\$ 352,269.41
OTRAS CUENTAS POR PAGAR A CORTO PLAZO	\$ 158,943.50
Suma PASIVO CIRCULANTE	\$ 1,484,301.17

Servicios Personales por Pagar a Corto Plazo

El importe de esta cuenta esta constituido principalmente por: Aportaciones de Seguridad Social (patronal), mismas que se pagan en los meses de octubre y noviembre; Prima Vacacional, cuyo importe se paga en diciembre; Aguinaldo cuyo importe se pagará en el mes de noviembre.

Retenciones por Pagar a Corto Plazo

El importe de esta cuenta esta constituido principalmente por: Retenciones de ISR por Sueldos y Salarios, Honorarios y por Arrendamiento, mismo que se pagan en el mes de octubre; retenciones derivadas de aportaciones de seguridad social (Trabajadores) mismas que se liquidan en el mes de octubre.

Ingresos por Clasificar a Corto Plazo

Representa los recursos depositados de **ENTEINSTITUTO**, pendientes de clasificar según los conceptos del Clasificador por Rubros de Ingresos.

Proveedores por Pagar a Corto Plazo

Representa los adeudos con proveedores derivados de operaciones de **ENTEINSTITUTO**, con vencimiento menor o igual a doce meses.

• **Pasivo No Circulante**

Destacan entre las principales partidas del Pasivo No Circulante las siguientes:

Concepto	2019
PROVISIÓN PARA CONTINGENCIAS A LARGO PLAZO	\$.00
Suma de Pasivos a Largo Plazo	\$ -

II) NOTAS AL ESTADO DE ACTIVIDADES

Ingresos de Gestión

1. De los rubros de impuestos, cuotas y aportaciones de seguridad social, contribuciones de mejoras, derechos, productos, aprovechamientos, y de ingresos por venta de bienes y prestación de servicios, los cuales están armonizados con los rubros del Clasificador por Rubros de Ingresos, se informarán los montos totales y cualquier característica significativa.

Participaciones, Aportaciones, Convenios, Incentivos Derivados de la Colaboración Fiscal, Fondos Distintos de Aportaciones, Transferencias, Asignaciones, Subaldos y Subvenciones, y Pensiones y Jubilaciones

2. De los rubros de participaciones, aportaciones, convenios, incentivos derivados de la colaboración fiscal, fondos distintos de aportaciones, transferencias, asignaciones, subsidios y subvenciones, y pensiones y jubilaciones, los cuales están armonizados con los rubros del Clasificador por Rubros de Ingresos, se informarán los montos totales y cualquier característica significativa.

Concepto	Importe
PARTICIPACIONES	#SFP(4211)
Subtotal Participaciones	0
APORTACIONES	#SFP(4212)
Subtotal Aportaciones	0
	#SFP(4213-02-001)
	#SFP(4213-02-002)
Subtotal Convenios	0
INCENTIVOS DERIVADOS DE LA COLABORACIÓN FISCAL	#SFP(4214)
Subtotal Incentivos Derivados de la Colaboración Fiscal	0
FONDOS DISTINTOS DE APORTACIONES	#SFP(4215)
Subtotal Fondos Distintos de Aportaciones	0
TRANSFERENCIAS INTERNAS Y ASIGNACIONES DEL SECTOR PÚBLICO	#SFP(4221)
Subtotal Transferencias y Asignaciones	0
SUBSIDIOS Y SUBVENCIONES	#SFP(4223)
Subtotal Transferencias y Asignaciones	0
Otros IN PENSIONES Y JUBILACIONES	#SFP(4225)
Subtotal Pensiones y Jubilaciones	0

3. De los rubros de Ingresos Financieros, Incremento por Variación de Inventarios, Disminución del Exceso de Estimaciones por Pérdida o Deterioro u Obsolescencia, Disminución del Exceso de Provisiones, y de Otros Ingresos y Beneficios Varios, se informarán los montos totales y cualquier característica significativa.

Gastos y Otras Pérdidas:

1. Explicar aquellas cuentas de gastos de funcionamiento, transferencias, subsidios y otras ayudas, participaciones y aportaciones, otros gastos y pérdidas extraordinarias, así como los ingresos y gastos extraordinarios, que en lo individual representen el 10% o más del total de los gastos.

Concepto	Importe
GASTOS DE FUNCIONAMIENTO	#SFP(5100,1)
TRANSFERENCIAS, ASIGNACIONES, SUBSIDIOS Y OTRAS AYUDAS	#SFP(5200,1)
PARTICIPACIONES Y APORTACIONES	#SFP(5300,1)
INTERESES, COMISIONES Y OTROS GASTOS DE LA DEUDA PÚBLICA	#SFP(5400,1)
OTROS GASTOS Y PÉRDIDAS EXTRAORDINARIAS	#SFP(5500,1)
Suma de GASTOS Y OTRAS PÉRDIDAS \$	-

A su vez se presentan aquellos rubros que en forma individual representan el 8.0% o más del total de los gastos:

Concepto	Importe	%
REMUNERACIONES AL PERSONAL DE CARÁCTER PERMANENTE	#SFP(5111,1)	#¡VALOR!
SERVICIOS PROFESIONALES, CIENTÍFICOS Y TÉCNICOS Y OTROS SERVICIOS	#SFP(5133,1)	#¡VALOR!
SEGURIDAD SOCIAL	#SFP(5114,1)	#¡VALOR!

III) NOTAS AL ESTADO DE VARIACIÓN EN LA HACIENDA PÚBLICA

1. Se informará de manera agrupada, acerca de las modificaciones al patrimonio contribuido por tipo, naturaleza y monto.
2. Se informará de manera agrupada, acerca del monto y procedencia de los recursos que modifican el patrimonio generado.

En el periodo que se informa no hubo variaciones al Patrimonio Contribuido

En el periodo que se informa el patrimonio generado, procede de la recepción de las aportaciones ordinarias tanto por las entidades federativas y la Secretaría de Hacienda y Crédito Público, así como por la recepción de aportaciones extraordinarias tanto de entidades federativas y municipios.

IV) NOTAS AL ESTADO DE FLUJOS DE EFECTIVO

Efectivo y equivalentes

1. El análisis de los saldos inicial y final que figuran en la última parte del Estado de Flujo de Efectivo en la cuenta de efectivo y equivalentes es como sigue:

Concepto	2019	2018
BANCOS/TESORERÍA	6333461.1	#SFP(1112,-1)
BANCOS/DEPENDENCIAS Y OTROS	#SFP(1113,1)	#SFP(1113,-1)
INVERSIONES TEMPORALES (HASTA 3 MESES)	0	#SFP(1114,-1)
FONDOS CON AFECTACIÓN ESPECÍFICA	0	#SFP(1115,-1)
DEPÓSITOS DE FONDOS DE TERCEROS	#SFP(1116,1)	#SFP(1116,-1)
Total de EFECTIVO Y EQUIVALENTES \$	6,333,461.10	\$ -

2. Detallar las adquisiciones de bienes muebles e inmuebles con su monto global y, en su caso, el porcentaje de estas adquisiciones que fueron realizadas mediante subsidio de capital del sector central. Adicionalmente, revelar el importe de los pagos que durante el periodo se hicieron por la compra de los alimentos citados.
3. Conciliación de los Flujos de Efectivo Netos de las Actividades de Operación y la cuenta de Ahorro/Desahorro antes de Rubros Extraordinarios.

	2019	2018
Ahorro/Desahorro antes de rubros		
Movimientos de partidas (o rubros) que no		
Depreciación		
Amortización		
Incrementos en las provisiones		
Incremento en inversiones producido por revaluación		
Ganancia/pérdida en venta de propiedad, planta y equipo		
Incremento en cuentas por cobrar		
Partidas extraordinarias		

Las cuentas que aparecen en el cuadro anterior no son exhaustivas y tienen como finalidad ejemplificar el formato que se sugiere para elaborar la nota.

V) CONCILIACIÓN ENTRE LOS INGRESOS PRESUPUESTARIOS Y CONTABLES, ASÍ COMO ENTRE LOS EGRESOS PRESUPUESTARIOS Y LOS GASTOS CONTABLES

La conciliación se presentará atendiendo a lo dispuesto por el Acuerdo por el que se emite el formato de conciliación entre los ingresos presupuestarios y contables, así como entre los egresos presupuestarios y los gastos contables.

b) NOTAS DE MEMORIA (CUENTAS DE ORDEN)

Las cuentas de orden se utilizan para registrar movimientos de valores que no afecten o modifiquen el balance del ente contable, sin embargo, su incorporación en libros es necesaria con fines de recordatorio contable, de control y en general sobre los aspectos administrativos, o bien, para consignar sus derechos o responsabilidades contingentes que puedan, o no, presentarse en el futuro.

Las cuentas que se manejan para efectos de estas Notas son las siguientes:

Cuentas de Orden Contables y Presupuestarias:

Contables:

Valores

Emisión de obligaciones

Avales y garantías

Juicios

Contratos para Inversión Mediante Proyectos para Prestación de Servicios (PPS) y Similares

Bienes concesionados o en comodato

Concepto	Importe
VALORES	#SFP(7100,1)
EMISIÓN DE OBLIGACIONES	#SFP(7200,1)
AVALES Y GARANTÍAS	#SFP(7300,1)
JUICIOS	#SFP(7400,1)
INVERSIÓN MEDIANTE PROYECTOS PARA PRESTACIÓN DE SERVICIOS	#SFP(7500,1)
BIENES EN CONCESIONADOS O EN COMODATO	#SFP(7600,1)
	#SFP(7430,1)
Suma CUENTAS DE ORDEN CONTABLES	\$ -

Presupuestarias:

Cuentas de Ingresos

Cuentas de egresos

Se informará, de manera agrupada, en las Notas a los Estados Financieros las cuentas de orden contables y cuentas de orden presupuestario, considerando al menos lo siguiente:

1. Los valores en custodia de instrumentos prestados a formadores de mercado e instrumentos de crédito recibidos en garantía de los formadores de mercado u otros.
2. Por tipo de emisión de instrumento: monto, tasa y vencimiento.
3. Los contratos firmados de construcciones por tipo de contrato.
4. El avance que se registra en las cuentas de orden presupuestarias, previo al cierre presupuestario de cada periodo que se reporte

c) NOTAS DE GESTIÓN ADMINISTRATIVA

1. Introducción

Los Estados Financieros de los entes públicos, proveen de información financiera a los principales usuarios de la misma, al Congreso y a los ciudadanos.

El objetivo del presente documento es la revelación del contexto y de los aspectos económicos-financieros más relevantes que influyeron en las decisiones del período, y que deberán ser

De esta manera, se informa y explica la respuesta del gobierno e las condiciones relacionadas con la información financiera de cada período de gestión; además, de exponer aquellas

2. Panorama Económico y Financiero

Se informará sobre las principales condiciones económico- financieras bajo las cuales el ente público estuvo operando; y las cuales influyeron en la toma de decisiones de la administración;

3. Autorización e Historia

Se informará sobre:

- a) Fecha de creación del ente.
- b) Principales cambios en su estructura.

4. Organización y Objeto Social

Se informará sobre:

- a) Objeto social.
- b) Principal actividad.
- c) Ejercicio fiscal.
- d) Régimen jurídico.
- e) Consideraciones fiscales del ente: revelar el tipo de contribuciones que esté obligado a pagar o retener.
- f) Estructura organizacional básica.
- g) Fideicomisos, mandatos y analogos de los cuales es fideicomitente o fideicomisario.

5. Bases de Preparación de los Estados Financieros

Se informará sobre:

- a) Si se ha observado la normatividad emitida por el CONAC y las disposiciones legales aplicables.
- b) La normatividad aplicada para el reconocimiento, valuación y revelación de los diferentes rubros de la información financiera, así como las bases de medición utilizadas para la elaboración de los estados financieros; por ejemplo: costo histórico, valor de realización, valor razonable, valor de recuperación o cualquier otro método empleado y los criterios de aplicación de los mismos.
- c) Postulados básicos.
- d) Normatividad supletoria. En caso de emplear varios grupos de normatividades (normatividades supletorias), deberá realizar la justificación razonable correspondiente, su alineación con los PBCG y a las características cualitativas asociadas descritas en el MCCG (documentos publicados en el Diario Oficial de la Federación, agosto 2009).
- e) Para las entidades que por primera vez estén implementando la base devengado de acuerdo a la Ley de Contabilidad, deberán:
 - Revelar las nuevas políticas de reconocimiento;
 - Su plan de implementación;
 - Revelar los cambios en las políticas, la clasificación y medición de las mismas, así como su impacto en la información financiera, y
 - Presentar los últimos estados financieros con la normatividad anteriormente utilizada con las nuevas políticas para fines de comparación en la transición a la base

6. Políticas de Contabilidad Significativas

Se informará sobre:

- e) Actualización: se informará del método utilizado para la actualización del valor de los activos, pasivos y Hacienda Pública/ Patrimonio y las razones de dicha elección. Así como informar de la desconexión o reconexión inflacionaria.
- b) Informar sobre la realización de operaciones en el extranjero y de sus efectos en la información financiera gubernamental.
- c) Método de valuación de la inversión en acciones de Compañías subsidiarias no consolidadas y asociadas.
- d) Sistema y método de valuación de inventarios y costo de lo vendido.
- e) Beneficios a empleados: revelar el cálculo de la reserva actuarial, valor presente de los ingresos esperados comparado con el valor presente de la estimación de gastos tanto de los beneficiarios actuales como futuros.
- f) Provisiones: objetivo de su creación, monto y plazo.
- g) Reservas: objetivo de su creación, monto y plazo.
- h) Cambios en políticas contables y corrección de errores junto con la revelación de los efectos que se tendrá en la información financiera del ente público, ya sea retrospectivos o prospectivos.
- i) Rectificaciones: se deben revelar todos aquellos movimientos entre cuentas por efectos de cambios en los tipos de operaciones.
- j) Depuración y cancelación de saldos.

7. Posición en Moneda Extranjera y Protección por Riesgo Cambiario

Se informará sobre:

- a) Activos en moneda extranjera.
- b) Pasivos en moneda extranjera.
- c) Posición en moneda extranjera.
- d) Tipo de cambio.
- e) Equivalente en moneda nacional.

Lo anterior, por cada tipo de moneda extranjera que se encuentre en los rubros de activo y pasivo.
Adicionalmente, se informará sobre los métodos de protección de riesgo por variaciones en el tipo de cambio.

8. Reporte Analítico del Activo

Debe mostrar la siguiente información:

- a) Vida útil o porcentajes de depreciación, deterioro o amortización utilizados en los diferentes tipos de activos.
- b) Cambios en el porcentaje de depreciación o valor residual de los activos.
- c) Importe de los gastos capitalizados en el ejercicio, tanto financieros como de investigación y desarrollo.
- d) Riesgos por tipo de cambio o tipo de interés de las inversiones financieras.
- e) Valor activado en el ejercicio de los bienes construidos por la entidad.
- f) Otras circunstancias de carácter significativo que afectan el activo, tales como bienes en garantía, señalados en embargos, litigios, títulos de inversiones entregados en garantías, baja significativa del valor de inversiones financieras, etc.
- g) Desmantelamiento de Activos, procedimientos, implicaciones, efectos contables.
- h) Administración de activos; planeación con el objetivo de que el ente los utilice de manera más efectiva.

Adicionalmente, se deben incluir las explicaciones de las principales variaciones en el activo, en cuadros comparativos como sigue:

- a) Inversiones en valores.
- b) Patrimonio de Organismos descentralizados de Control Presupuestario Indirecto.
- c) Inversiones en empresas de participación mayoritaria.
- d) Inversiones en empresas de participación minoritaria.
- e) Patrimonio de organismos descentralizados de control presupuestario directo, según corresponda.

9. Fidelcomisos, Mandatos y Análogos

Se deberá informar:

- a) Por ramo administrativo que los reporta.
- b) Entitar los de mayor monto de disponibilidad, relacionando aquéllos que conformen el 80% de las disponibilidades.

10. Reporte de la Recaudación

- a) Análisis del comportamiento de la recaudación correspondiente al ente público o cualquier tipo de ingreso, de forma separada los ingresos locales de los federales.
- b) Proyección de la recaudación e ingresos en el mediano plazo.

11. Información sobre la Deuda y el Reporte Analítico de la Deuda

- a) Utilizar al menos los siguientes indicadores: deuda respecto al PIB y deuda respecto a la recaudación tomando, como mínimo, un periodo igual o menor a 5 años.
- b) Información de manera agrupada por tipo de valor gubernamental o instrumento financiero en la que se consideren intereses, comisiones, tasa, perfil de vencimiento y otros gastos de la deuda.

12. Calificaciones otorgadas

Informar, tanto del ente público como cualquier transacción realizada, que haya sido sujeta a una calificación crediticia.

13. Proceso de Mejora

Se informará de:

- a) Principales Políticas de control interno.
- b) Medidas de desempeño financiero, metas y alcance.

14. Información por Segmentos

Cuando se considere necesario se podrá revelar la información financiera de manera segmentada debido a la diversidad de las actividades y operaciones que realizan los entes. Consecuentemente, esta información contribuye al análisis más preciso de la situación financiera, grados y fuentes de riesgo y crecimiento potencial de negocio.

15. Eventos Posteriores al Cierre

El ente público informará el efecto en sus estados financieros de aquellos hechos ocurridos en el periodo posterior al que informe, que proporcionan mayor evidencia sobre eventos que

16. Partes Relacionadas

Se debe establecer por escrito que no existen partes relacionadas que pudieran ejercer influencia significativa sobre la toma de decisiones financieras y operativas.

17. Responsabilidad Sobre la Presentación Razonable de la Información Contable

La Información Contable deberá estar firmada en cada página de la misma e incluir al final la siguiente leyenda: "Bajo protesta de decir verdad declaramos que los Estados Financieros

"Bajo protesta de decir verdad declaramos que los Estados Financieros y sus notas, son razonablemente correctos y son responsabilidad del emisor".

Cuenta Pública 2019
CENTRO DE CONVENCIONES DE SAN LUIS POTOSÍ
 Estado Analítico del Activo
 Del 1 de Enero al 31 de Diciembre de 2019
 (Pesos)

Concepto	Saldo Inicial 1	Cargos del Periodo 2	Abonos del Periodo 3	Saldo Final 4=(1+2-3)	Variación del Periodo (4-1)
ACTIVO					
Activo Circulante	4,946,184	137,565,448	134,586,221	7,925,411	2,979,227
Efectivo y Equivalentes	3,383,062	70,445,750	67,495,359	6,333,453	2,950,391
Derechos a Recibir Efectivo o Equivalentes	1,563,122	65,338,153	65,309,317	1,591,959	28,837
Derechos a Recibir Bienes o Servicios	0	1,781,545	1,781,545	0	0
Inventarios	0	0	0	0	0
Almacenes	0	0	0	0	0
Estimación por Pérdida o Deterioro de Activos Circulantes	0	0	0	0	0
Otros Activos Circulantes	0	0	0	0	0
Activo No Circulante	480,924,448	704,449	2,317,074	479,311,823	-1,612,625
Inversiones Financieras a Largo Plazo	0	0	0	0	0
Derechos a Recibir Efectivo o Equivalentes a Largo Plazo	0	0	0	0	0
Bienes Inmuebles, Infraestructura y Construcciones en Proceso	457,780,625	0	0	457,780,625	0
Bienes Muebles	24,203,915	704,449	0	24,908,364	704,449
Activos Intangibles	137,688	0	0	137,688	0
Depreciación, Deterioro y Amortización Acumulada de Bienes	-1,197,780	0	2,317,074	-3,514,854	-2,317,074
Activos Diferidos	0	0	0	0	0
Estimación por Pérdida o Deterioro de Activos no Circulantes	0	0	0	0	0
Otros Activos no Circulantes	0	0	0	0	0
TOTAL DEL ACTIVO	485,870,632	138,269,897	136,903,295	487,237,234	1,366,602

Bajo protesta de decir verdad declaramos que los Estados Financieros y sus Notas son razonablemente correctos y responsabilidad del emisor

 LIC. EINAR BRODDEN IBAÑEZ
 DIRECCION GENERAL

 SONIA LUCIA DELGADILLO MARTINEZ
 DIRECTOR ADMINISTRATIVO

 JONATHAN LUIS MARTINEZ MARTINEZ
 JEFE ADMINISTRATIVO

Cuenta Pública 2019
CENTRO DE CONVENCIONES DE SAN LUIS POTOSÍ
 Estado Analítico de la Deuda y Otros Pasivos
 Del 1 de Enero al 31 de Diciembre de 2019
 (Pesos)

Denominación de las Deudas	Moneda de Contratación	Institución o País Acreedor	Saldo Inicial del Periodo	Saldo Final del Periodo
DEUDA PÚBLICA				
Corto Plazo				
Deuda Interna				
Instituciones de Crédito	Peso	México	0	0
Títulos y Valores	Peso	México	0	0
Arrendamientos Financieros	Peso	México	0	0
Deuda Externa				
Organismos Financieros Internacionales	Peso	México	0	0
Deuda Bilateral	Peso	México	0	0
Títulos y Valores	Peso	México	0	0
Arrendamientos Financieros	Peso	México	0	0
Subtotal a Corto Plazo			0	0
Largo Plazo				
Deuda Interna				
Instituciones de Crédito	Peso	México	0	0
Títulos y Valores	Peso	México	0	0
Arrendamientos Financieros	Peso	México	0	0
Deuda Externa				
Organismos Financieros Internacionales	Peso	México	0	0
Deuda Bilateral	Peso	México	0	0
Títulos y Valores	Peso	México	0	0
Arrendamientos Financieros	Peso	México	0	0
Subtotal a Largo Plazo			0	0
Otros Pasivos	Peso	México	3,065,138	1,553,936
Total Deuda y Otros Pasivos			3,065,138	1,553,936

Bajo protesta de decir verdad declaramos que los Estados Financieros y sus Notas son razonablemente correctos y responsabilidad del emisor.

 LIC. EINAR BRODDEN IBAÑEZ
 DIRECCIÓN GENERAL


 SONIA LUCIA DELGADILLO MARTINEZ
 DIRECTOR ADMINISTRATIVO

 JONATHAN LUIS MARTINEZ MARTINEZ
 JEFE ADMINISTRATIVO


Información Presupuestaria

Cuenta Pública 2019
CENTRO DE CONVENCIONES DE SAN LUIS POTOSÍ
 Estado Analítico del Ejercicio del Presupuesto de Egresos
 Clasificación Administrativa
 Del 1 de Enero al 31 de Diciembre de 2019

Concepto	Egresos					Subejercicio 6 = (3 - 4)
	Aprobado	Ampliaciones/ (Reducciones)	Modificado	Devengado	Pagado	
	1	2	3 = (1 + 2)	4	5	
Sin Ramo/Dependencia	\$52,597,878	\$12,527,475	\$65,125,353	\$61,427,250	\$61,126,325	\$3,698,103
1 DIRECCION GENERAL	\$3,678,423	-\$1,114,117	\$2,564,306	\$2,448,884	\$2,448,884	\$115,422
2 COMERCIAL	\$4,405,960	\$2,422,679	\$6,828,639	\$6,775,607	\$6,775,607	\$53,033
3 ADMINISTRACION	\$7,602,188	\$2,757,144	\$10,359,332	\$9,576,003	\$9,576,003	\$783,328
4 OPERACIONES	\$10,339,720	\$722,675	\$11,062,395	\$8,316,075	\$8,314,384	\$2,746,320
5 EVENTOS	\$26,571,587	\$7,739,094	\$34,310,681	\$34,310,681	\$34,011,447	\$0
Total del Gasto	\$52,597,878	\$12,527,475	\$65,125,353	\$61,427,250	\$61,126,325	\$3,698,103


 LIC. EINAR BRODDEN IBÁÑEZ
 DIRECCION GENERAL


 SONIA LUCÍA DELGADILLO MARTÍNEZ
 DIRECTOR ADMINISTRATIVO


 JONATHAN LUIS MARTÍNEZ MARTÍNEZ
 JEFE ADMINISTRATIVO



**CENTRO DE CONVENCIONES DE SAN LUIS POTOSI
SAN LUIS POTOSI**

Estado Analítico del Ejercicio Presupuesto de Egresos

Clasificación Administrativa - Orden de Gobierno

| Del 01/ene./2019 Al 31/dic./2019

Fecha y 15/ene./2020

hora de Impresión 11:16 a. m.

Usu: JMARTINEZ

Rep: rptEstadoPresupuestoEgresos_UA3_GB_SC

Concepto	Egresos					Subejercicio 6 = (3 - 4)
	Aprobado 1	Ampliaciones / (Reducciones) 2	Modificado 3=(1+2)	Devengado 4	Pagado 5	
TOTAL DEL GASTO	\$52,597,878.00	\$12,527,474.96	\$65,125,352.96	\$61,427,250.15	\$61,126,324.56	\$3,698,102.81
PODER EJECUTIVO	\$52,597,878.00	\$12,527,474.96	\$65,125,352.96	\$61,427,250.15	\$61,126,324.56	\$3,698,102.81
PODER LEGISLATIVO	\$0.00	\$0.00	\$0.00	\$0.00	\$0.00	\$0.00
PODER JUDICIAL	\$0.00	\$0.00	\$0.00	\$0.00	\$0.00	\$0.00
ORGANOS AUTÓNOMOS	\$0.00	\$0.00	\$0.00	\$0.00	\$0.00	\$0.00

LIC. ENAR BROODEN IBÁÑEZ

DIRECCION GENERAL

JONATHAN LUIS MARTINEZ MARTINEZ

JEFE ADMINISTRATIVO

SONIA LUCÍA DELGADILLO MARTINEZ

DIRECTOR ADMINISTRATIVO



**CENTRO DE CONVENCIONES DE SAN LUIS POTOSI
SAN LUIS POTOSI**

Estado Analítico del Ejercicio Presupuesto de Egresos

Clasificación Administrativa - Sector Paraestatal

Del 01/ene./2019 Al 31/dic./2019

Fecha y 15/ene./2020

hora de Impresión 11:16 a. m.

Usu: JMARTINEZ

Rep: rptEstadoPresupuestoEgresos_UA3_GB_SC

Concepto	Egresos					Subejercicio 6 = (3 - 4)
	Aprobado 1	Ampliaciones / (Reducciones) 2	Modificado 3=(1+2)	Devengado 4	Pagado 5	
TOTAL DEL GASTO	\$0.00	\$0.00	\$0.00	\$0.00	\$0.00	\$0.00
ENTIDADES PARAESTATALES Y FIDEICOMISOS NO EMPRESARIALES Y NO FINANCIEROS	\$0.00	\$0.00	\$0.00	\$0.00	\$0.00	\$0.00
INSTITUCIONES PÚBLICAS DE LA SEGURIDAD SOCIAL	\$0.00	\$0.00	\$0.00	\$0.00	\$0.00	\$0.00
ENTIDADES PARAESTATALES EMPRESARIALES NO FINANCIERAS CON PARTICIPACION ESTATAL MAYORITARIA	\$0.00	\$0.00	\$0.00	\$0.00	\$0.00	\$0.00
FIDEICOMISOS EMPRESARIALES NO FINANCIEROS CON PARTICIPACIÓN ESTATAL MAYORITARIA	\$0.00	\$0.00	\$0.00	\$0.00	\$0.00	\$0.00
ENTIDADES PARAESTATALES EMPRESARIALES FINANCIERAS MONETARIAS CON PARTICIPACION ESTATAL MAYORITARIA	\$0.00	\$0.00	\$0.00	\$0.00	\$0.00	\$0.00
ENTIDADES PARAESTATALES EMPRESARIALES FINANCIERAS NO MONETARIAS CON PARTICIPACION ESTATAL MAYORITARIA	\$0.00	\$0.00	\$0.00	\$0.00	\$0.00	\$0.00
FIDEICOMISOS FINANCIEROS PUBLICOS CON PARTICIPACION ESTATAL MAYORITARIA	\$0.00	\$0.00	\$0.00	\$0.00	\$0.00	\$0.00

LIC. EINAR BRODDEN IBANEZ

DIRECCION GENERAL

JONATHAN LUIS MARTINEZ MARTINEZ

JEFE ADMINISTRATIVO

SONIA LUCIA DELGADILLO MARTINEZ

DIRECTOR ADMINISTRATIVO

Cuenta Pública 2019
CENTRO DE CONVENCIONES DE SAN LUIS POTOSI
 Estado Analítico del Ejercicio del Presupuesto de Egresos
 Clasificación Económica (por Tipo de Gasto)
 Del 1 de Enero al 31 de Diciembre de 2019

Concepto	Egresos					Subejercicio
	Aprobado	Ampliaciones/ (Reducciones)	Modificado	Devengado	Pagado	
	1	2	3 = (1 + 2)	4	5	
Gasto Corriente	52,238,955	11,078,373	63,317,328	60,722,801	60,421,875	2,594,527
Gasto de Capital	358,923	1,449,102	1,808,025	704,449	704,449	1,103,576
Amortización de la Deuda y Disminución de Pasivos	0	0	0	0	0	0
Pensiones y Jubilaciones	0	0	0	0	0	0
Participaciones	0	0	0	0	0	0
Total del Gasto	52,597,878	12,527,475	65,125,353	61,427,250	61,126,325	3,698,103

 LIC. EINAR BRODDEN IBAÑEZ
 DIRECCION GENERAL

 SONIA LUCIA DELGADILLO MARTINEZ
 DIRECTOR ADMINISTRATIVO

 JONATHAN LUIS MARTINEZ MARTINEZ
 JEFE ADMINISTRATIVO

Cuenta Pública 2019
CENTRO DE CONVENCIONES DE SAN LUIS POTOSÍ
 Estado Analítico del Ejercicio del Presupuesto de Egresos
 Clasificación Económica (por Tipo de Gasto) POR DEPENDENCIA
 Del 1 de Enero al 31 de Diciembre de 2019

Concepto	Egresos					Subejercicio 6 = (3 + 4)
	Aprobado	Ampliaciones/ (Reducciones)	Modificado	Devengado	Pagado	
	1	2	3 = (1 + 2)	4	5	
Gasto Corriente						
Gasto de Capital						
Amortización de la Deuda y Disminución de Pasivos						
Pensiones y Jubilaciones						
Participaciones						
Total del Gasto						

NO APLICA

 LIC. EINAR BRODDEN IBAÑEZ
 DIRECCION GENERAL

 SONIA LUCIA DELGADILLO MARTINEZ
 DIRECTOR ADMINISTRATIVO

 JONATHAN LUIS MARTINEZ MARTINEZ
 JEFE ADMINISTRATIVO

Cuenta Pública 2019
CENTRO DE CONVENCIONES DE SAN LUIS POTOSÍ
Estado Analítico del Ejercicio del Presupuesto de Egresos
Clasificación por Objeto del Gasto (Capítulo y Concepto)
Del 1 de Enero al 31 de Diciembre de 2019

Concepto	Egresos					
	Aprobado	Ampliaciones/ (Reducciones)	Modificado	Devengado	Pagado	Subejercicio
	1	2	3 = (1 + 2)	4	5	6 = (3 - 4)
Servicios Personales	12,250,000	0	12,250,000	11,258,286	11,258,286	991,714
Remuneraciones al Personal de Carácter Permanente	8,538,587	-743,297	7,795,290	7,267,385	7,267,385	527,905
Remuneraciones al Personal de Carácter Transitorio	0	8,000	8,000	8,000	8,000	0
Remuneraciones Adicionales y Especiales	1,688,585	-341,349	1,347,236	1,013,571	1,013,571	333,665
Seguridad Social	1,621,804	109,463	1,731,267	1,663,737	1,663,737	67,530
Otras Prestaciones Sociales y Económicas	92,036	393,387	485,423	462,166	462,166	23,257
Previsiones	90,000	-50,644	39,356	0	0	39,356
Pago de Estímulos a Servidores Públicos	218,988	624,440	843,428	843,427	843,427	1
Materiales y Suministros	3,295,308	-515,387	2,779,921	2,251,245	2,248,800	528,676
Materiales de Administración, Emisión de Documentos y Artículos Oficiales	1,000,488	-413,160	587,328	587,328	585,636	0
Alimentos y Utensilios	648,000	275,343	923,343	894,667	893,913	28,676
Materias Primas y Materiales de Producción y Comercialización	67,860	-67,860	0	0	0	0
Materiales y Artículos de Construcción y de Reparación	1,065,960	-217,698	848,262	348,262	348,262	500,000
Productos Químicos, Farmacéuticos y de Laboratorio	9,000	18,555	27,555	27,555	27,555	0
Combustibles, Lubricantes y Aditivos	63,000	107	63,107	63,107	63,107	0
Vestuario, Blancos, Prendas de Protección y Artículos Deportivos	261,000	-164,071	96,929	96,929	96,929	0
Materiales y Suministros Para Seguridad	0	0	0	0	0	0
Herramientas, Refacciones y Accesorios Menores	180,000	53,398	233,398	233,398	233,398	1
Servicios Generales	36,693,647	11,593,759	48,287,406	47,213,270	46,914,790	1,074,136
Servicios Básicos	3,735,500	-14,380	3,721,120	3,721,120	3,721,120	0
Servicios de Arrendamiento	22,864,087	8,677,681	31,541,768	31,541,768	31,266,692	0
Servicios Profesionales, Científicos, Técnicos y Otros Servicios	2,362,800	49,507	2,412,307	2,412,307	2,397,779	0
Servicios Financieros, Bancarios y Comerciales	674,100	-237,561	436,539	436,539	436,539	0
Servicios de Instalación, Reparación, Mantenimiento y Conservación	5,770,000	-1,239,987	4,530,013	3,455,877	3,447,001	1,074,136
Servicios de Comunicación Social y Publicidad	167,400	2,689,710	2,857,110	2,857,110	2,857,110	0
Servicios de Traslado y Viáticos	468,000	-261,044	206,956	206,956	206,956	0
Servicios Oficiales	401,760	-357,225	44,535	44,535	44,535	0
Otros Servicios Generales	250,000	2,287,057	2,537,057	2,537,057	2,537,057	0
Transferencias, Asignaciones, Subsidios y Otras Ayudas	0	0	0	0	0	0
Transferencias Internas y Asignaciones al Sector Público	0	0	0	0	0	0
Transferencias al Resto del Sector Público	0	0	0	0	0	0
Subsidios y Subvenciones	0	0	0	0	0	0
Ayudas Sociales	0	0	0	0	0	0
Pensiones y Jubilaciones	0	0	0	0	0	0
Transferencias a Fideicomisos, Mandatos y Otros Análogos	0	0	0	0	0	0
Transferencias a la Seguridad Social	0	0	0	0	0	0
Donativos	0	0	0	0	0	0
Transferencias al Exterior	0	0	0	0	0	0
Bienes Muebles, Inmuebles e Intangibles	358,923	1,449,102	1,808,025	704,449	704,449	1,103,576
Mobiliario y Equipo de Administración	358,923	1,162,797	1,521,720	518,145	518,145	1,003,575
Mobiliario y Equipo Educativo y Recreativo	0	155,390	155,390	55,389	55,389	100,001
Equipo e Instrumental Médico y de Laboratorio	0	0	0	0	0	0
Vehículos y Equipo de Transporte	0	0	0	0	0	0
Equipo de Defensa y Seguridad	0	0	0	0	0	0
Maquinaria, Otros Equipos y Herramientas	0	130,915	130,915	130,915	130,915	1
Activos Biológicos	0	0	0	0	0	0
Bienes Inmuebles	0	0	0	0	0	0

Cuenta Pública 2019
CENTRO DE CONVENCIONES DE SAN LUIS POTOSI
 Estado Analítico del Ejercicio del Presupuesto de Egresos
 Clasificación por Objeto del Gasto (Capítulo y Concepto)
 Del 1 de Enero al 31 de Diciembre de 2019

Concepto	Egresos					
	Aprobado	Ampliaciones/ (Reducciones)	Modificado	Devengado	Pagado	Subejercicio
	1	2	3 = (1 + 2)	4	5	6 = (3 - 4)
Activos Intangibles	0	0	0	0	0	0
Inversión Pública	0	0	0	0	0	0
Obra Pública en Bienes de Dominio Público	0	0	0	0	0	0
Obra Pública en Bienes Propios	0	0	0	0	0	0
Proyectos Productivos y Acciones de Fomento	0	0	0	0	0	0
Inversiones Financieras y Otras Provisiones	0	0	0	0	0	0
Inversiones Para el Fomento de Actividades Productivas	0	0	0	0	0	0
Acciones y Participaciones de Capital	0	0	0	0	0	0
Compra de Títulos y Valores	0	0	0	0	0	0
Concesión de Préstamos	0	0	0	0	0	0
Inversiones en Fideicomisos, Mandatos y Otros Análogos	0	0	0	0	0	0
Otras Inversiones Financieras	0	0	0	0	0	0
Provisiones para Contingencias y Otras Erogaciones Especiales	0	0	0	0	0	0
Participaciones y Aportaciones	0	0	0	0	0	0
Participaciones	0	0	0	0	0	0
Aportaciones	0	0	0	0	0	0
Convenios	0	0	0	0	0	0
Deuda Pública	0	0	0	0	0	0
Amortización de la Deuda Pública	0	0	0	0	0	0
Intereses de la Deuda Pública	0	0	0	0	0	0
Comisiones de la Deuda Pública	0	0	0	0	0	0
Gastos de la Deuda Pública	0	0	0	0	0	0
Costo por Coberturas	0	0	0	0	0	0
Apoyos Financieros	0	0	0	0	0	0
Adeudos de Ejercicios Fiscales Anteriores (Además)	0	0	0	0	0	0
Total del Gasto	52,597,878	12,527,475	65,125,353	61,427,250	61,126,325	3,698,103

LIC. EINAR BROODEN IBAÑEZ
 DIRECCIÓN GENERAL

SONIA LUCIA DELGADILLO MARTINEZ
 DIRECTOR ADMINISTRATIVO

JONATHAN LUIS MARTINEZ MARTINEZ
 JEFE ADMINISTRATIVO

Cuenta Pública 2019
CENTRO DE CONVENCIONES DE SAN LUIS POTOSI
 Estado Analítico del Ejercicio del Presupuesto de Egresos
 Clasificación por Objeto del Gasto (Capítulo y Concepto) POR DEPENDENCIA
 Del 1 de Enero al 31 de Diciembre de 2019


Concepto	Egresos					Subejercicio 6 = (3 - 4)
	Aprobado	Ampliaciones/ (Reducciones)	Modificado	Devengado	Pagado	
	1	2	3 = (1 + 2)	4	5	
Servicios Personales						
Remuneraciones al Personal de Carácter Permanente						
Remuneraciones al Personal de Carácter Transitorio						
Remuneraciones Adicionales y Especiales						
Seguridad Social						
Otras Prestaciones Sociales y Económicas						
Previsiones						
Pago de Estímulos a Servidores Públicos						
Materiales y Suministros						
Materiales de Administración, Emisión de Documentos y Artículos Oficiales						
Alimentos y Utensilios						
Materias Primas y Materiales de Producción y Comercialización						
Materiales y Artículos de Construcción y de Reparación						
Productos Químicos, Farmacéuticos y de Laboratorio						
Combustibles, Lubricantes y Aditivos						
Vestuario, Blancos, Prendas de Protección y Artículos Deportivos						
Materiales y Suministros Para Seguridad						
Herramientas, Refacciones y Accesorios Menores						
Servicios Generales						
Servicios Básicos						
Servicios de Arrendamiento						
Servicios Profesionales, Científicos, Técnicos y Otros Servicios						
Servicios Financieros, Bancarios y Comerciales						
Servicios de Instalación, Reparación, Mantenimiento y Conservación						
Servicios de Comunicación Social y Publicidad						
Servicios de Traslado y Viáticos						
Servicios Oficiales						
Otros Servicios Generales						
Transferencias, Asignaciones, Subsidios y Otras Ayudas						
Transferencias Internas y Asignaciones al Sector Público						
Transferencias al Resto del Sector Público						
Subsidios y Subvenciones						
Ayudas Sociales						
Pensiones y Jubilaciones						
Transferencias a Fideicomisos, Mandatos y Otros Análogos						
Transferencias a la Seguridad Social						
Donativos						
Transferencias al Exterior						
Bienes Muebles, Inmuebles e Intangibles						
Mobiliario y Equipo de Administración						
Mobiliario y Equipo Educativo y Recreativo						
Equipo e Instrumental Médico y de Laboratorio						
Vehículos y Equipo de Transporte						
Equipo de Defensa y Seguridad						
Maquinaria, Otros Equipos y Herramientas						
Activos Biotológicos						


NO APLICA

Cuenta Pública 2019
CENTRO DE CONVENCIONES DE SAN LUIS POTOSÍ
 Estado Analítico del Ejercicio del Presupuesto de Egresos
 Clasificación por Objeto del Gasto (Capítulo y Concepto) POR DEPENDENCIA
 Del 1 de Enero al 31 de Diciembre de 2019

Concepto	Egresos					Subejercicio 6 = (3 + 4)
	Aprobado	Ampliaciones/ (Reducciones)	Modificado	Devengado	Pagado	
	1	2	3 = (1 + 2)	4	5	
Bienes Inmuebles						
Activos Intangibles						
Inversión Pública						
Obra Pública en Bienes de Dominio Público						
Obra Pública en Bienes Propios						
Proyectos Productivos y Acciones de Fomento						
Inversiones Financieras y Otras Provisiones						
Inversiones Para el Fomento de Actividades Productivas						
Acciones y Participaciones de Capital						
Compra de Títulos y Valores						
Concesión de Préstamos						
Inversiones en Fideicomisos, Mandatos y Otros Análogos						
Otras Inversiones Financieras						
Provisiones para Contingencias y Otras Erogaciones Especiales						
Participaciones y Aportaciones						
Participaciones						
Aportaciones						
Convenios						
Deuda Pública						
Amortización de la Deuda Pública						
Intereses de la Deuda Pública						
Comisiones de la Deuda Pública						
Gastos de la Deuda Pública						
Costo por Coberturas						
Apoyos Financieros						
Adeudos de Ejercicios Fiscales Anteriores (Adefas)						
Total del Gasto	0	0	0	0	0	0

NO APLICA


 LIC. EINAR BRÓDDEN IBAÑEZ
 DIRECCIÓN GENERAL


 SONIA LUCÍA DELGADILLO MARTÍNEZ
 DIRECTOR ADMINISTRATIVO

JONATHAN LUIS MARTÍNEZ MARTÍNEZ
 JEFE ADMINISTRATIVO

Cuenta Pública 2019
CENTRO DE CONVENCIONES DE SAN LUIS POTOSI
 Estado Analítico del Ejercicio del Presupuesto de Egresos
 Clasificación Funcional (Finalidad y Función)
 Del 1 de Enero al 31 de Diciembre de 2019

Concepto	Egresos					Subejercicio 6 = (3 + 4)
	Aprobado	Ampliaciones/ (Reducciones)	Modificado	Devengado	Pagado	
	1	2	3 = (1 + 2)	4	5	
Gobierno	0	0	0	0	0	0
Legislación			0			0
Justicia			0			0
Coordinación de la Política de Gobierno			0			0
Relaciones Extranjeras			0			0
Asuntos Financieros y Hacendarios			0			0
Seguridad Nacional			0			0
Asuntos de Orden Público y de Seguridad Interior			0			0
Otros Servicios Generales			0			0
Desarrollo Social	0	0	0	0	0	0
Protección Ambiental			0			0
Vivienda y Servicios a la Comunidad			0			0
Salud			0			0
Recreación, Cultura y Otras Manifestaciones Sociales			0			0
Educación			0			0
Protección Social			0			0
Otros Asuntos Sociales			0			0
Desarrollo Económico	52,597,878	12,527,475	65,125,353	61,427,250	61,126,325	3,698,103
Asuntos Económicos, Comerciales y Laborales en General	10,643,343	-542,977	10,100,366	10,032,454	10,032,454	67,912
Agropecuaria, Silvicultura, Pesca y Caza			0			0
Combustibles y Energía			0			0
Minería, Manufacturas y Construcción			0			0
Transporte			0			0
Comunicaciones			0			0
Turismo	50,000	0	50,000	21,324	21,324	28,676
Ciencia, Tecnología e Innovación			0			0
Otras Industrias y Otros Asuntos Económicos	41,904,535	13,070,451	54,974,986	51,373,472	51,072,546	3,601,515
Otras no Clasificadas en Funciones Anteriores	0	0	0	0	0	0
Transacciones de la Deuda Pública / Costo Financiero de la Deuda			0			0
Transferencias, Participaciones y Aportaciones entre Diferentes Niveles y Ordenes de Gobierno			0			0
Saneamiento del Sistema Financiero			0			0
Adeudos de Ejercicios Fiscales Anteriores			0			0
Total del Gasto	52,597,878	12,527,475	65,125,353	61,427,250	61,126,325	3,698,103

LIC. ENRIQUE BORDEN IBAÑEZ
 DIRECCIÓN GENERAL

SONIA LUCIA DELGADILLO MARTINEZ
 DIRECTOR ADMINISTRATIVO

JONATHAN LUIS MARTINEZ MARTINEZ
 JEFE ADMINISTRATIVO

Cuenta Pública 2019
CENTRO DE CONVENCIONES DE SAN LUIS POTOSÍ
 Estado Analítico del Ejercicio del Presupuesto de Egresos
 Clasificación Funcional (Finalidad y Función) POR DEPENDENCIA
 Del 1 de Enero al 31 de Diciembre de 2019

Concepto	Egresos					Subejercicio 6 = (3 - 4)
	Aprobado	Ampliaciones/ (Reducciones)	Modificado	Devengado	Pagado	
	1	2	3 = (1 + 2)	4	5	
Gobierno						
Legislación						
Justicia						
Coordinación de la Política de Gobierno						
Relaciones Exteriores						
Asuntos Financieros y Hacendarios						
Seguridad Nacional						
Asuntos de Orden Público y de Seguridad Interior						
Otros Servicios Generales						
Desarrollo Social						
Protección Ambiental						
Vivienda y Servicios a la Comunidad						
Salud						
Recreación, Cultura y Otras Manifestaciones Sociales						
Educación						
Protección Social						
Otros Asuntos Sociales						
Desarrollo Económico						
Asuntos Económicos, Comerciales y Laborales en General						
Agropecuaria, Silvicultura, Pesca y Caza						
Combustibles y Energía						
Minería, Manufacturas y Construcción						
Transporte						
Comunicaciones						
Turismo						
Ciencia, Tecnología e Innovación						
Otras Industrias y Otros Asuntos Económicos						
Otras no Clasificadas en Funciones Anteriores						
Transacciones de la Deuda Pública / Costo Financiero de la Deuda						
Transferencias, Participaciones y Aportaciones entre Diferentes Niveles y Ordenes de Gobierno						
Saneamiento del Sistema Financiero						
Adeudos de Ejercicios Fiscales Anteriores						
Total del Gasto						

NO APLICA

LIC. FINAR BRODDEN IBAÑEZ
DIRECCIÓN GENERAL

JONATHAN LUIS MARTINEZ MARTINEZ
JEFE ADMINISTRATIVO

SONIA LUCIA DELGADILLO MARTINEZ
DIRECTOR ADMINISTRATIVO



**CENTRO DE CONVENCIONES DE SAN LUIS POTOSI
SAN LUIS POTOSI**

Estado Analítico del Ejercicio del Presupuesto por Fuente de Financiamiento Del 01/ene./2019 Al 31/dic./2019

Usr: JMARTINEZ

Rep: rptEstadoAnaliticoPresupuestoEgresos_FF

Fecha y 15/ene./2020

hora de Impresión 11:43 a. m.

Ejercicio del Presupuesto	Egresos Aprobado Al 31/12/2019	Ampliaciones / (Reducciones)	Egresos Modificado	Egresos Comprometido	Egresos Devengado	Egresos Ejercido	Egresos Pagado	Subejercicio
01 RECURSOS ESTATALES								
1000 SERVICIOS PERSONALES	\$7,524,999.50	-\$2,293,419.34	\$5,231,580.16	\$5,231,580.16	\$5,231,580.16	\$5,231,580.16	\$5,231,580.16	\$0.00
1100 REMUNERACIONES AL PERSONAL DE CARÁCTER PERMANENTE	\$4,269,293.60	-\$1,535,032.53	\$2,734,261.07	\$2,734,261.07	\$2,734,261.07	\$2,734,261.07	\$2,734,261.07	\$0.00
1130 Sueldos base al personal permanente	\$4,269,293.60	-\$1,535,032.53	\$2,734,261.07	\$2,734,261.07	\$2,734,261.07	\$2,734,261.07	\$2,734,261.07	\$0.00
1131 Sueldos base al personal permanente	\$4,269,293.60	-\$1,535,032.53	\$2,734,261.07	\$2,734,261.07	\$2,734,261.07	\$2,734,261.07	\$2,734,261.07	\$0.00
1300 REMUNERACIONES ADICIONALES Y ESPECIALES	\$1,688,585.26	-\$675,014.24	\$1,013,571.02	\$1,013,571.02	\$1,013,571.02	\$1,013,571.02	\$1,013,571.02	\$0.00
1320 Primas de vacaciones, dominical y gratificación de fin de año	\$1,688,585.26	-\$675,014.24	\$1,013,571.02	\$1,013,571.02	\$1,013,571.02	\$1,013,571.02	\$1,013,571.02	\$0.00
1321 Primas vacacional	\$86,583.92	-\$17,524.29	\$69,059.63	\$69,059.63	\$69,059.63	\$69,059.63	\$69,059.63	\$0.00
1323 Gratificación de fin de año	\$1,602,001.34	-\$657,489.95	\$944,511.39	\$944,511.39	\$944,511.39	\$944,511.39	\$944,511.39	\$0.00
1400 SEGURIDAD SOCIAL	\$1,216,352.88	\$72,508.19	\$1,288,861.07	\$1,288,861.07	\$1,288,861.07	\$1,288,861.07	\$1,288,861.07	\$0.00
1410 Aportaciones de seguridad social	\$865,605.60	\$36,264.96	\$901,870.56	\$901,870.56	\$901,870.56	\$901,870.56	\$901,870.56	\$0.00
1411 Aportaciones de seguridad social	\$865,605.60	\$36,264.96	\$901,870.56	\$901,870.56	\$901,870.56	\$901,870.56	\$901,870.56	\$0.00
1420 Aportaciones a fondos de vivienda	\$350,747.28	\$36,243.23	\$386,990.51	\$386,990.51	\$386,990.51	\$386,990.51	\$386,990.51	\$0.00
1421 Aportaciones a fondos de vivienda	\$350,747.28	\$36,243.23	\$386,990.51	\$386,990.51	\$386,990.51	\$386,990.51	\$386,990.51	\$0.00
1500 OTRAS PRESTACIONES SOCIALES Y ECONÓMICAS	\$66,780.16	-\$40,880.76	\$25,899.40	\$25,899.40	\$25,899.40	\$25,899.40	\$25,899.40	\$0.00
1550 Apoyos a la capacitación de los servicios públicos	\$66,780.16	-\$40,880.76	\$25,899.40	\$25,899.40	\$25,899.40	\$25,899.40	\$25,899.40	\$0.00
1551 Apoyos a la capacitación de los servidores públicos	\$66,780.16	-\$40,880.76	\$25,899.40	\$25,899.40	\$25,899.40	\$25,899.40	\$25,899.40	\$0.00
1600 PREVISIONES	\$65,000.00	-\$65,000.00	\$0.00	\$0.00	\$0.00	\$0.00	\$0.00	\$0.00
1610 Previsiones de carácter laboral, económica y de seguridad social	\$65,000.00	-\$65,000.00	\$0.00	\$0.00	\$0.00	\$0.00	\$0.00	\$0.00
1612 Previsiones de incremento laboral	\$65,000.00	-\$65,000.00	\$0.00	\$0.00	\$0.00	\$0.00	\$0.00	\$0.00
1700 PAGO DE ESTÍMULOS A SERVIDORES PÚBLICOS	\$218,987.60	-\$50,000.00	\$168,987.60	\$168,987.60	\$168,987.60	\$168,987.60	\$168,987.60	\$0.00
1710 Estímulos	\$218,987.60	-\$50,000.00	\$168,987.60	\$168,987.60	\$168,987.60	\$168,987.60	\$168,987.60	\$0.00
1711 Estímulos	\$218,987.60	-\$50,000.00	\$168,987.60	\$168,987.60	\$168,987.60	\$168,987.60	\$168,987.60	\$0.00
3000 SERVICIOS GENERALES	\$0.00	\$4,800,000.00	\$4,800,000.00	\$4,800,000.00	\$4,800,000.00	\$4,800,000.00	\$4,800,000.00	\$0.00
3600 SERVICIOS DE COMUNICACIÓN SOCIAL Y PUBLICIDAD	\$0.00	\$2,500,000.00	\$2,500,000.00	\$2,500,000.00	\$2,500,000.00	\$2,500,000.00	\$2,500,000.00	\$0.00
3620 Difusión por radio, televisión y otros medios de mensajes comercia	\$0.00	\$2,500,000.00	\$2,500,000.00	\$2,500,000.00	\$2,500,000.00	\$2,500,000.00	\$2,500,000.00	\$0.00
3621 Difusión por radio, televisión y otros medios de mensajes comerci	\$0.00	\$2,500,000.00	\$2,500,000.00	\$2,500,000.00	\$2,500,000.00	\$2,500,000.00	\$2,500,000.00	\$0.00
3900 OTROS SERVICIOS GENERALES	\$0.00	\$2,300,000.00	\$2,300,000.00	\$2,300,000.00	\$2,300,000.00	\$2,300,000.00	\$2,300,000.00	\$0.00
3920 Impuestos y derechos	\$0.00	\$2,300,000.00	\$2,300,000.00	\$2,300,000.00	\$2,300,000.00	\$2,300,000.00	\$2,300,000.00	\$0.00
3921 Impuestos y derechos	\$0.00	\$2,300,000.00	\$2,300,000.00	\$2,300,000.00	\$2,300,000.00	\$2,300,000.00	\$2,300,000.00	\$0.00
RECURSOS ESTATALES	\$7,524,999.50	\$2,506,580.66	\$10,031,580.16	\$10,031,580.16	\$10,031,580.16	\$10,031,580.16	\$10,031,580.16	\$0.00



**CENTRO DE CONVENCIONES DE SAN LUIS POTOSI
SAN LUIS POTOSI**

Estado Analítico del Ejercicio del Presupuesto por Fuente de Financiamiento Del 01/ene./2019 Al 31/dic./2019

Usr: JMARTINEZ

Rep: rptEstadoAnalíticoPresupuestoEgresos_FF

Fecha y 15/ene./2020

hora de Impresión 11:43 a. m.

Ejercicio del Presupuesto	Egresos Aprobado Al 31/12/2019	Ampliaciones / (Reducciones)	Egresos Modificado	Egresos Comprometido	Egresos Devengado	Egresos Ejercido	Egresos Pagado	Subejercicio
02 RECURSOS PROPIOS								
1000 SERVICIOS PERSONALES	\$4,725,000.50	\$2,293,419.34	\$7,018,419.84	\$6,026,705.55	\$6,026,705.55	\$6,026,705.55	\$6,026,705.55	\$991,714.29
1100 REMUNERACIONES AL PERSONAL DE CARÁCTER PERMANENTE	\$4,269,293.62	\$785,082.08	\$5,054,375.70	\$4,533,123.44	\$4,533,123.44	\$4,533,123.44	\$4,533,123.44	\$521,252.26
1130 Sueldos base al personal permanente	\$4,269,293.62	\$785,082.08	\$5,054,375.70	\$4,533,123.44	\$4,533,123.44	\$4,533,123.44	\$4,533,123.44	\$521,252.26
1131 Sueldos base al personal permanente	\$4,269,293.62	\$785,082.08	\$5,054,375.70	\$4,533,123.44	\$4,533,123.44	\$4,533,123.44	\$4,533,123.44	\$521,252.26
1200 Remuneraciones al personal de carácter transitorio	\$0.00	\$8,000.00	\$8,000.00	\$8,000.00	\$8,000.00	\$8,000.00	\$8,000.00	\$0.00
1230 Retribuciones por servicios de carácter social	\$0.00	\$8,000.00	\$8,000.00	\$8,000.00	\$8,000.00	\$8,000.00	\$8,000.00	\$0.00
1231 Retribuciones por servicios de carácter social	\$0.00	\$8,000.00	\$8,000.00	\$8,000.00	\$8,000.00	\$8,000.00	\$8,000.00	\$0.00
1300 REMUNERACIONES ADICIONALES Y ESPECIALES	\$0.00	\$324,904.60	\$324,904.60	\$0.00	\$0.00	\$0.00	\$0.00	\$324,904.60
1320 Primas de vacaciones, dominical y gratificación de fin de año	\$0.00	\$324,904.60	\$324,904.60	\$0.00	\$0.00	\$0.00	\$0.00	\$324,904.60
1321 Primas vacacional	\$0.00	\$11,099.85	\$11,099.85	\$0.00	\$0.00	\$0.00	\$0.00	\$11,099.85
1323 Gratificación de fin de año	\$0.00	\$313,804.75	\$313,804.75	\$0.00	\$0.00	\$0.00	\$0.00	\$313,804.75
1400 SEGURIDAD SOCIAL	\$405,450.96	-\$4,374.05	\$401,076.91	\$374,876.35	\$374,876.35	\$374,876.35	\$374,876.35	\$26,200.56
1410 Aportaciones de seguridad social	\$288,535.20	-\$27,665.12	\$260,870.08	\$244,383.90	\$244,383.90	\$244,383.90	\$244,383.90	\$16,486.18
1411 Aportaciones de seguridad social	\$288,535.20	-\$27,665.12	\$260,870.08	\$244,383.90	\$244,383.90	\$244,383.90	\$244,383.90	\$16,486.18
1420 Aportaciones a fondos de vivienda	\$116,915.76	\$672.16	\$117,587.92	\$107,873.55	\$107,873.55	\$107,873.55	\$107,873.55	\$9,714.37
1421 Aportaciones a fondos de vivienda	\$116,915.76	\$672.16	\$117,587.92	\$107,873.55	\$107,873.55	\$107,873.55	\$107,873.55	\$9,714.37
1440 Aportaciones para seguros	\$0.00	\$22,618.91	\$22,618.91	\$22,618.90	\$22,618.90	\$22,618.90	\$22,618.90	\$0.01
1442 SERVICIOS MEDICOS	\$0.00	\$22,618.91	\$22,618.91	\$22,618.90	\$22,618.90	\$22,618.90	\$22,618.90	\$0.01
1500 OTRAS PRESTACIONES SOCIALES Y ECONÓMICAS	\$25,255.92	\$456,010.56	\$481,266.48	\$436,266.48	\$436,266.48	\$436,266.48	\$436,266.48	\$45,000.00
1520 Indemnizaciones	\$0.00	\$256,266.48	\$256,266.48	\$256,266.48	\$256,266.48	\$256,266.48	\$256,266.48	\$0.00
1521 Indemnizaciones	\$0.00	\$256,266.48	\$256,266.48	\$256,266.48	\$256,266.48	\$256,266.48	\$256,266.48	\$0.00
1540 Prestaciones contractuales	\$0.00	\$180,000.00	\$180,000.00	\$180,000.00	\$180,000.00	\$180,000.00	\$180,000.00	\$0.00
1541 Prestaciones contractuales	\$0.00	\$180,000.00	\$180,000.00	\$180,000.00	\$180,000.00	\$180,000.00	\$180,000.00	\$0.00
1550 Apoyos a la capacitación de los servicios públicos	\$25,255.92	\$19,744.08	\$45,000.00	\$0.00	\$0.00	\$0.00	\$0.00	\$45,000.00
1551 Apoyos a la capacitación de los servidores públicos	\$25,255.92	\$19,744.08	\$45,000.00	\$0.00	\$0.00	\$0.00	\$0.00	\$45,000.00
1600 PREVISIONES	\$25,000.00	\$49,356.00	\$74,356.00	\$0.00	\$0.00	\$0.00	\$0.00	\$74,356.00
1610 Previsiones de carácter laboral, económica y de seguridad social	\$25,000.00	\$49,356.00	\$74,356.00	\$0.00	\$0.00	\$0.00	\$0.00	\$74,356.00
1612 Previsiones de incremento laboral	\$25,000.00	\$49,356.00	\$74,356.00	\$0.00	\$0.00	\$0.00	\$0.00	\$74,356.00
1700 PAGO DE ESTÍMULOS A SERVIDORES PÚBLICOS	\$0.00	\$674,440.15	\$674,440.15	\$674,439.28	\$674,439.28	\$674,439.28	\$674,439.28	\$0.87
1710 Estímulos	\$0.00	\$674,440.15	\$674,440.15	\$674,439.28	\$674,439.28	\$674,439.28	\$674,439.28	\$0.87



**CENTRO DE CONVENCIONES DE SAN LUIS POTOSI
SAN LUIS POTOSI**

Estado Analítico del Ejercicio del Presupuesto por Fuente de Financiamiento Del 01/ene./2019 Al 31/dic./2019

Usr: JMARTINEZ

Rep: rptEstadoAnaliticoPresupuestoEgresos_FF

Fecha y 15/ene./2020

hora de Impresión 11:43 a. m.

Ejercicio del Presupuesto		Egresos Aprobado Al 31/12/2019	Ampliaciones / (Reducciones)	Egresos Modificado	Egresos Comprometido	Egresos Devengado	Egresos Ejercido	Egresos Pagado	Subejercicio
1711	Estímulos	\$0.00	\$674,440.15	\$674,440.15	\$674,439.28	\$674,439.28	\$674,439.28	\$674,439.28	\$0.87
2000	MATERIALES Y SUMINISTRO	\$3,295,308.00	-\$515,386.52	\$2,779,921.48	\$2,251,245.17	\$2,251,245.17	\$2,248,799.89	\$2,248,799.89	\$528,676.31
2100	Materiales de administración, emisión de documentos y artículos	\$1,000,488.00	-\$413,160.31	\$587,327.69	\$587,327.69	\$587,327.69	\$585,636.41	\$585,636.41	\$0.00
2110	Materiales, útiles y equipos menores de oficina	\$350,000.00	-\$224,536.55	\$125,463.45	\$125,463.45	\$125,463.45	\$125,463.45	\$125,463.45	\$0.00
2111	Materiales, útiles y equipos menores de oficina	\$350,000.00	-\$224,536.55	\$125,463.45	\$125,463.45	\$125,463.45	\$125,463.45	\$125,463.45	\$0.00
2120	Materiales y útiles de impresión y reproducción	\$13,500.00	\$9,674.71	\$23,174.71	\$23,174.71	\$23,174.71	\$23,174.71	\$23,174.71	\$0.00
2121	Materiales y útiles de impresión y reproducción	\$13,500.00	\$9,674.71	\$23,174.71	\$23,174.71	\$23,174.71	\$23,174.71	\$23,174.71	\$0.00
2130	Material estadístico y geográfico	\$7,488.00	-\$7,488.00	\$0.00	\$0.00	\$0.00	\$0.00	\$0.00	\$0.00
2131	Material estadístico y geográfico	\$7,488.00	-\$7,488.00	\$0.00	\$0.00	\$0.00	\$0.00	\$0.00	\$0.00
2140	Materiales, útiles y equipos menores de tecnologías de la informática	\$27,000.00	-\$25,787.90	\$1,212.10	\$1,212.10	\$1,212.10	\$1,212.10	\$1,212.10	\$0.00
2141	Materiales, útiles y equipos menores de tecnologías de la informática	\$27,000.00	-\$25,787.90	\$1,212.10	\$1,212.10	\$1,212.10	\$1,212.10	\$1,212.10	\$0.00
2150	Material impreso e información digital	\$198,000.00	-\$129,197.62	\$68,802.38	\$68,802.38	\$68,802.38	\$67,111.10	\$67,111.10	\$0.00
2151	Material impreso e información digital	\$198,000.00	-\$129,197.62	\$68,802.38	\$68,802.38	\$68,802.38	\$67,111.10	\$67,111.10	\$0.00
2160	Material de limpieza	\$400,000.00	-\$31,417.75	\$368,582.25	\$368,582.25	\$368,582.25	\$368,582.25	\$368,582.25	\$0.00
2161	Material de limpieza	\$400,000.00	-\$31,417.75	\$368,582.25	\$368,582.25	\$368,582.25	\$368,582.25	\$368,582.25	\$0.00
2180	Materiales para el registro e identificación de bienes y personas	\$4,500.00	-\$4,407.20	\$92.80	\$92.80	\$92.80	\$92.80	\$92.80	\$0.00
2181	Materiales para el registro e identificación de bienes y personas	\$4,500.00	-\$4,407.20	\$92.80	\$92.80	\$92.80	\$92.80	\$92.80	\$0.00
2200	ALIMENTOS Y UTENSILIOS	\$648,000.00	\$275,342.58	\$923,342.58	\$894,666.79	\$894,666.79	\$893,912.79	\$893,912.79	\$28,675.79
2210	Productos alimenticios para personas	\$540,000.00	\$353,801.18	\$893,801.18	\$865,125.39	\$865,125.39	\$864,371.39	\$864,371.39	\$28,675.79
2211	Productos alimenticios para personas	\$540,000.00	\$353,801.18	\$893,801.18	\$865,125.39	\$865,125.39	\$864,371.39	\$864,371.39	\$28,675.79
2230	Utensilios para el servicio de alimentación	\$108,000.00	-\$78,458.60	\$29,541.40	\$29,541.40	\$29,541.40	\$29,541.40	\$29,541.40	\$0.00
2231	Utensilios para el servicio de alimentación	\$108,000.00	-\$78,458.60	\$29,541.40	\$29,541.40	\$29,541.40	\$29,541.40	\$29,541.40	\$0.00
2300	MATERIAS PRIMAS Y MATERIALES DE PRODUCCIÓN Y COMERCIO	\$67,860.00	-\$67,860.00	\$0.00	\$0.00	\$0.00	\$0.00	\$0.00	\$0.00
2350	Productos químicos, farmacéuticos y de laboratorio adquiridos como materia prima	\$9,360.00	-\$9,360.00	\$0.00	\$0.00	\$0.00	\$0.00	\$0.00	\$0.00
2351	PRODUCTOS QUÍMICOS, FARMACÉUTICOS Y DE LABORATORIO	\$9,360.00	-\$9,360.00	\$0.00	\$0.00	\$0.00	\$0.00	\$0.00	\$0.00
2370	Productos de cuero, piel, plástico y hule adquiridos como materia prima	\$45,000.00	-\$45,000.00	\$0.00	\$0.00	\$0.00	\$0.00	\$0.00	\$0.00
2371	PRODUCTOS DE CUERO, PIEL, PLÁSTICO Y HULE ADQUIRIDOS COMO MATERIA PRIMA	\$45,000.00	-\$45,000.00	\$0.00	\$0.00	\$0.00	\$0.00	\$0.00	\$0.00
2390	Otros productos adquiridos como materia prima	\$13,500.00	-\$13,500.00	\$0.00	\$0.00	\$0.00	\$0.00	\$0.00	\$0.00
2391	OTROS PRODUCTOS ADQUIRIDOS COMO MATERIA PRIMA	\$13,500.00	-\$13,500.00	\$0.00	\$0.00	\$0.00	\$0.00	\$0.00	\$0.00
2400	MATERIALES Y ARTÍCULOS DE CONSTRUCCIÓN Y DE REPARACIÓN	\$1,065,960.00	-\$217,697.88	\$848,262.12	\$348,262.12	\$348,262.12	\$348,262.12	\$348,262.12	\$500,000.00
2440	Madera y productos de madera	\$4,500.00	\$7,477.00	\$11,977.00	\$11,977.00	\$11,977.00	\$11,977.00	\$11,977.00	\$0.00
2441	Madera y productos de madera	\$4,500.00	\$7,477.00	\$11,977.00	\$11,977.00	\$11,977.00	\$11,977.00	\$11,977.00	\$0.00



**CENTRO DE CONVENCIONES DE SAN LUIS POTOSI
SAN LUIS POTOSI**

Estado Analítico del Ejercicio del Presupuesto por Fuente de Financiamiento Del 01/ene./2019 Al 31/dic./2019

Usu: JMARTINEZ

Rep: rptEstadoAnaliticoPresupuestoEgresos_FF

Fecha y 15/ene./2020

hora de Impresión 11:43 a. m.

Ejercicio del Presupuesto		Egresos Aprobado Al 31/12/2019	Ampliaciones / (Reducciones)	Egresos Modificado	Egresos Comprometido	Egresos Devengado	Egresos Ejercido	Egresos Pagado	Subejercicio
2450	Vidrio y productos de vidrio	\$44,460.00	-\$44,460.00	\$0.00	\$0.00	\$0.00	\$0.00	\$0.00	\$0.00
2451	Vidrio y productos de vidrio	\$44,460.00	-\$44,460.00	\$0.00	\$0.00	\$0.00	\$0.00	\$0.00	\$0.00
2460	Material eléctrico y electrónico	\$405,000.00	\$264,609.01	\$669,609.01	\$169,609.01	\$169,609.01	\$169,609.01	\$169,609.01	\$500,000.00
2461	Material eléctrico y electrónico	\$405,000.00	\$264,609.01	\$669,609.01	\$169,609.01	\$169,609.01	\$169,609.01	\$169,609.01	\$500,000.00
2470	Artículos metálicos para la construcción	\$90,000.00	-\$90,000.00	\$0.00	\$0.00	\$0.00	\$0.00	\$0.00	\$0.00
2471	Artículos metálicos para la construcción	\$90,000.00	-\$90,000.00	\$0.00	\$0.00	\$0.00	\$0.00	\$0.00	\$0.00
2480	Materiales complementarios	\$63,000.00	-\$30,298.44	\$32,701.56	\$32,701.56	\$32,701.56	\$32,701.56	\$32,701.56	\$0.00
2481	Materiales complementarios	\$63,000.00	-\$30,298.44	\$32,701.56	\$32,701.56	\$32,701.56	\$32,701.56	\$32,701.56	\$0.00
2490	Otros materiales y artículos de construcción y reparación	\$459,000.00	-\$325,025.45	\$133,974.55	\$133,974.55	\$133,974.55	\$133,974.55	\$133,974.55	\$0.00
2491	Otros materiales y artículos de construcción y reparación	\$459,000.00	-\$325,025.45	\$133,974.55	\$133,974.55	\$133,974.55	\$133,974.55	\$133,974.55	\$0.00
2500	Productos químicos, farmacéuticos y de laboratorios	\$9,000.00	\$18,555.48	\$27,555.48	\$27,555.48	\$27,555.48	\$27,555.48	\$27,555.48	\$0.00
2520	Fertilizantes, pesticidas y otros agroquímicos	\$0.00	\$14,742.00	\$14,742.00	\$14,742.00	\$14,742.00	\$14,742.00	\$14,742.00	\$0.00
2521	Fertilizantes, pesticidas y otros agroquímicos	\$0.00	\$14,742.00	\$14,742.00	\$14,742.00	\$14,742.00	\$14,742.00	\$14,742.00	\$0.00
2530	Medicinas y productos farmacéuticos	\$9,000.00	-\$6,543.00	\$2,457.00	\$2,457.00	\$2,457.00	\$2,457.00	\$2,457.00	\$0.00
2531	Medicinas y productos farmacéuticos	\$9,000.00	-\$6,543.00	\$2,457.00	\$2,457.00	\$2,457.00	\$2,457.00	\$2,457.00	\$0.00
2590	Otros productos químicos	\$0.00	\$10,356.48	\$10,356.48	\$10,356.48	\$10,356.48	\$10,356.48	\$10,356.48	\$0.00
2591	Otros productos químicos	\$0.00	\$10,356.48	\$10,356.48	\$10,356.48	\$10,356.48	\$10,356.48	\$10,356.48	\$0.00
2600	COMBUSTIBLES, LUBRICANTES Y ADITIVOS	\$63,000.00	\$106.70	\$63,106.70	\$63,106.70	\$63,106.70	\$63,106.70	\$63,106.70	\$0.00
2610	Combustibles, lubricantes y aditivos	\$63,000.00	\$106.70	\$63,106.70	\$63,106.70	\$63,106.70	\$63,106.70	\$63,106.70	\$0.00
2611	Combustibles, lubricantes y aditivos	\$63,000.00	\$106.70	\$63,106.70	\$63,106.70	\$63,106.70	\$63,106.70	\$63,106.70	\$0.00
2700	VESTUARIO, BLANCOS, PRENDAS DE PROTECCIÓN Y ARTÍCULO	\$261,000.00	-\$164,071.32	\$96,928.68	\$96,928.68	\$96,928.68	\$96,928.68	\$96,928.68	\$0.00
2710	Vestuario y uniformes	\$90,000.00	-\$19,935.73	\$70,064.27	\$70,064.27	\$70,064.27	\$70,064.27	\$70,064.27	\$0.00
2711	Vestuario y uniformes	\$90,000.00	-\$19,935.73	\$70,064.27	\$70,064.27	\$70,064.27	\$70,064.27	\$70,064.27	\$0.00
2720	Prendas de seguridad y protección personal	\$45,000.00	-\$37,039.59	\$7,960.41	\$7,960.41	\$7,960.41	\$7,960.41	\$7,960.41	\$0.00
2721	Prendas de seguridad y protección personal	\$45,000.00	-\$37,039.59	\$7,960.41	\$7,960.41	\$7,960.41	\$7,960.41	\$7,960.41	\$0.00
2740	Productos textiles	\$117,000.00	-\$98,096.00	\$18,904.00	\$18,904.00	\$18,904.00	\$18,904.00	\$18,904.00	\$0.00
2741	Productos textiles	\$117,000.00	-\$98,096.00	\$18,904.00	\$18,904.00	\$18,904.00	\$18,904.00	\$18,904.00	\$0.00
2750	Blancos y otros productos textiles, excepto prendas de vestir	\$9,000.00	-\$9,000.00	\$0.00	\$0.00	\$0.00	\$0.00	\$0.00	\$0.00
2751	Blancos y otros productos textiles, excepto prendas de vestir	\$9,000.00	-\$9,000.00	\$0.00	\$0.00	\$0.00	\$0.00	\$0.00	\$0.00
2900	HERRAMIENTAS, REFACCIONES Y ACCESORIOS MENORES	\$180,000.00	\$53,398.23	\$233,398.23	\$233,397.71	\$233,397.71	\$233,397.71	\$233,397.71	\$0.52
2910	Herramientas menores	\$81,000.00	\$58,326.93	\$139,326.93	\$139,326.93	\$139,326.93	\$139,326.93	\$139,326.93	\$0.00
2911	Herramientas menores	\$81,000.00	\$58,326.93	\$139,326.93	\$139,326.93	\$139,326.93	\$139,326.93	\$139,326.93	\$0.00



**CENTRO DE CONVENCIONES DE SAN LUIS POTOSI
SAN LUIS POTOSI**

Estado Analítico del Ejercicio del Presupuesto por Fuente de Financiamiento Del 01/ene./2019 Al 31/dic./2019

Usr: JMARTINEZ

Rep: rptEstadoAnalíticoPresupuestoEgresos_FF

Fecha y 15/ene./2020

hora de Impresión 11:43 a. m.

Ejercicio del Presupuesto		Egresos Aprobado Al 31/12/2019	Ampliaciones / (Reducciones)	Egresos Modificado	Egresos Comprometido	Egresos Devengado	Egresos Ejercido	Egresos Pagado	Subejercicio
2940	Refacciones y accesorios menores de equipo de cómputo y tecnol	\$45,000.00	-\$15,172.96	\$29,827.04	\$29,827.04	\$29,827.04	\$29,827.04	\$29,827.04	\$0.00
2941	Refacciones y accesorios menores de equipo de cómputo y tecnol	\$45,000.00	-\$15,172.96	\$29,827.04	\$29,827.04	\$29,827.04	\$29,827.04	\$29,827.04	\$0.00
2980	Refacciones y accesorios menores de maquinaria y otros equipos	\$54,000.00	\$10,244.26	\$64,244.26	\$64,243.74	\$64,243.74	\$64,243.74	\$64,243.74	\$0.52
2981	Refacciones y accesorios menores de maquinaria y otros equipos	\$54,000.00	\$10,244.26	\$64,244.26	\$64,243.74	\$64,243.74	\$64,243.74	\$64,243.74	\$0.52
3000	SERVICIOS GENERALES	\$36,693,647.00	\$6,493,759.15	\$43,187,406.15	\$42,156,823.17	\$42,156,823.17	\$41,964,394.30	\$41,858,342.86	\$1,030,582.98
3100	SERVICIOS BÁSICOS	\$3,735,500.00	-\$14,379.66	\$3,721,120.34	\$3,721,120.34	\$3,721,120.34	\$3,721,120.34	\$3,721,120.34	\$0.00
3110	Energía eléctrica	\$3,200,000.00	\$120,480.00	\$3,320,480.00	\$3,320,480.00	\$3,320,480.00	\$3,320,480.00	\$3,320,480.00	\$0.00
3111	Energía eléctrica	\$3,200,000.00	\$120,480.00	\$3,320,480.00	\$3,320,480.00	\$3,320,480.00	\$3,320,480.00	\$3,320,480.00	\$0.00
3120	Gas	\$90,000.00	-\$43,414.40	\$46,585.60	\$46,585.60	\$46,585.60	\$46,585.60	\$46,585.60	\$0.00
3121	GAS	\$90,000.00	-\$43,414.40	\$46,585.60	\$46,585.60	\$46,585.60	\$46,585.60	\$46,585.60	\$0.00
3130	Agua	\$90,000.00	-\$50,966.00	\$39,034.00	\$39,034.00	\$39,034.00	\$39,034.00	\$39,034.00	\$0.00
3131	Agua	\$90,000.00	-\$50,966.00	\$39,034.00	\$39,034.00	\$39,034.00	\$39,034.00	\$39,034.00	\$0.00
3140	Telefonia Tradicional	\$99,000.00	\$37,138.04	\$136,138.04	\$136,138.04	\$136,138.04	\$136,138.04	\$136,138.04	\$0.00
3141	Telefonia tradicional	\$99,000.00	\$37,138.04	\$136,138.04	\$136,138.04	\$136,138.04	\$136,138.04	\$136,138.04	\$0.00
3150	Telefonia celular	\$108,000.00	\$9,212.25	\$117,212.25	\$117,212.25	\$117,212.25	\$117,212.25	\$117,212.25	\$0.00
3151	Telefonia celular	\$108,000.00	\$9,212.25	\$117,212.25	\$117,212.25	\$117,212.25	\$117,212.25	\$117,212.25	\$0.00
3160	Servicios de telecomunicaciones y satélites	\$18,000.00	-\$18,000.00	\$0.00	\$0.00	\$0.00	\$0.00	\$0.00	\$0.00
3161	Servicios de telecomunicaciones y satélites	\$18,000.00	-\$18,000.00	\$0.00	\$0.00	\$0.00	\$0.00	\$0.00	\$0.00
3170	Servicios de acceso a Internet, redes y procesamiento de informac	\$117,000.00	-\$55,329.55	\$61,670.45	\$61,670.45	\$61,670.45	\$61,670.45	\$61,670.45	\$0.00
3171	Servicios de acceso de Internet, redes y procesamiento de informac	\$117,000.00	-\$55,329.55	\$61,670.45	\$61,670.45	\$61,670.45	\$61,670.45	\$61,670.45	\$0.00
3180	Servicios postales y telegráficos	\$13,500.00	-\$13,500.00	\$0.00	\$0.00	\$0.00	\$0.00	\$0.00	\$0.00
3182	Servicios postales	\$13,500.00	-\$13,500.00	\$0.00	\$0.00	\$0.00	\$0.00	\$0.00	\$0.00
3200	SERVICIOS DE ARRENDAMIENTO	\$22,864,087.00	\$8,677,680.89	\$31,541,767.89	\$31,541,767.89	\$31,541,767.89	\$31,372,743.18	\$31,266,691.74	\$0.00
3230	Arrendamiento de mobiliario y equipo de administración, educacio	\$49,500.00	-\$10,932.80	\$38,567.20	\$38,567.20	\$38,567.20	\$38,567.20	\$38,567.20	\$0.00
3231	Arrendamiento de mobiliario y equipo de administración, educacio	\$49,500.00	-\$10,932.80	\$38,567.20	\$38,567.20	\$38,567.20	\$38,567.20	\$38,567.20	\$0.00
3250	Arrendamiento de equipo de transporte	\$72,000.00	-\$72,000.00	\$0.00	\$0.00	\$0.00	\$0.00	\$0.00	\$0.00
3251	Arrendamiento de equipo de transporte	\$72,000.00	-\$72,000.00	\$0.00	\$0.00	\$0.00	\$0.00	\$0.00	\$0.00
3260	Arrendamiento de maquinaria, otros equipos y herramientas	\$76,500.00	-\$66,002.00	\$10,498.00	\$10,498.00	\$10,498.00	\$10,498.00	\$10,498.00	\$0.00
3261	Arrendamiento de maquinaria, otros equipos y herramientas	\$76,500.00	-\$66,002.00	\$10,498.00	\$10,498.00	\$10,498.00	\$10,498.00	\$10,498.00	\$0.00
3270	Arrendamiento de activos intangibles	\$144,000.00	-\$15,094.32	\$128,905.68	\$128,905.68	\$128,905.68	\$128,905.68	\$128,905.68	\$0.00
3271	Arrendamiento de activos intangibles	\$144,000.00	-\$15,094.32	\$128,905.68	\$128,905.68	\$128,905.68	\$128,905.68	\$128,905.68	\$0.00
3290	Otros arrendamientos	\$22,522,087.00	\$8,841,710.01	\$31,363,797.01	\$31,363,797.01	\$31,363,797.01	\$31,194,772.30	\$31,088,720.86	\$0.00



**CENTRO DE CONVENCIONES DE SAN LUIS POTOSI
SAN LUIS POTOSI**

Estado Analítico del Ejercicio del Presupuesto por Fuente de Financiamiento Del 01/ene./2019 Al 31/dic./2019

Usr: JMARTINEZ

Rep: rptEstadoAnalíticoPresupuestoEgresos_FF

Fecha y 15/ene./2020

hora de Impresión 11:43 a. m.

Ejercicio del Presupuesto		Egresos Aprobado Al 31/12/2019	Ampliaciones / (Reducciones)	Egresos Modificado	Egresos Comprometido	Egresos Devengado	Egresos Ejercido	Egresos Pagado	Subejercicio
3291	Otros arrendamientos	\$22,522,087.00	\$8,841,710.01	\$31,363,797.01	\$31,363,797.01	\$31,363,797.01	\$31,194,772.30	\$31,088,720.86	\$0.00
3300	SERVICIOS PROFESIONALES, CIENTÍFICOS, TÉCNICOS Y OTF	\$2,362,800.00	\$49,507.14	\$2,412,307.14	\$2,412,307.14	\$2,412,307.14	\$2,397,779.30	\$2,397,779.30	\$0.00
3310	Servicios legales, de contabilidad, auditoría y relacionados	\$90,000.00	-\$13,706.12	\$76,293.88	\$76,293.88	\$76,293.88	\$76,293.88	\$76,293.88	\$0.00
3311	Servicios legales, de contabilidad, auditoría y relacionados	\$90,000.00	-\$13,706.12	\$76,293.88	\$76,293.88	\$76,293.88	\$76,293.88	\$76,293.88	\$0.00
3340	Servicios de capacitación	\$120,000.00	-\$58,463.28	\$61,536.72	\$61,536.72	\$61,536.72	\$61,536.72	\$61,536.72	\$0.00
3341	Servicios de capacitación	\$120,000.00	-\$58,463.28	\$61,536.72	\$61,536.72	\$61,536.72	\$61,536.72	\$61,536.72	\$0.00
3360	Servicios de apoyo administrativo, traducción, fotocopiado e impre	\$63,000.00	-\$44,386.00	\$18,614.00	\$18,614.00	\$18,614.00	\$18,614.00	\$18,614.00	\$0.00
3361	Servicios de apoyo administrativo, fotocopiado e impresión	\$63,000.00	-\$44,386.00	\$18,614.00	\$18,614.00	\$18,614.00	\$18,614.00	\$18,614.00	\$0.00
3380	Servicios de vigilancia	\$1,684,800.00	-\$101,460.34	\$1,583,339.66	\$1,583,339.66	\$1,583,339.66	\$1,576,769.42	\$1,576,769.42	\$0.00
3381	Servicios de vigilancia	\$1,684,800.00	-\$101,460.34	\$1,583,339.66	\$1,583,339.66	\$1,583,339.66	\$1,576,769.42	\$1,576,769.42	\$0.00
3390	Servicios profesionales, científicos y técnicos integrales	\$405,000.00	\$267,522.88	\$672,522.88	\$672,522.88	\$672,522.88	\$664,565.28	\$664,565.28	\$0.00
3391	Servicios profesionales, científicos y técnicos integrales	\$405,000.00	\$267,522.88	\$672,522.88	\$672,522.88	\$672,522.88	\$664,565.28	\$664,565.28	\$0.00
3400	SERVICIOS FINANCIEROS, BANCARIOS Y COMERCIALES	\$674,100.00	-\$237,560.81	\$436,539.19	\$436,539.19	\$436,539.19	\$436,539.19	\$436,539.19	\$0.00
3410	Servicios financieros y bancarios	\$99,000.00	-\$79,948.20	\$19,051.80	\$19,051.80	\$19,051.80	\$19,051.80	\$19,051.80	\$0.00
3411	Servicios financieros y bancarios	\$99,000.00	-\$79,948.20	\$19,051.80	\$19,051.80	\$19,051.80	\$19,051.80	\$19,051.80	\$0.00
3450	Seguro de bienes patrimoniales	\$561,600.00	-\$157,221.05	\$404,378.95	\$404,378.95	\$404,378.95	\$404,378.95	\$404,378.95	\$0.00
3451	Seguro de bienes patrimoniales	\$561,600.00	-\$157,221.05	\$404,378.95	\$404,378.95	\$404,378.95	\$404,378.95	\$404,378.95	\$0.00
3470	Fletes y maniobras	\$13,500.00	-\$391.56	\$13,108.44	\$13,108.44	\$13,108.44	\$13,108.44	\$13,108.44	\$0.00
3471	Fletes y maniobras	\$13,500.00	-\$391.56	\$13,108.44	\$13,108.44	\$13,108.44	\$13,108.44	\$13,108.44	\$0.00
3500	SERVICIOS DE INSTALACIÓN, REPARACIÓN, MANTENIMIENTO	\$5,770,000.00	-\$1,539,986.96	\$4,230,013.04	\$3,199,430.07	\$3,199,430.07	\$3,190,553.75	\$3,190,553.75	\$1,030,582.97
3510	Conservación y mantenimiento menor de inmuebles	\$2,300,000.00	-\$854,425.71	\$1,445,574.29	\$414,991.49	\$414,991.49	\$414,991.49	\$414,991.49	\$1,030,582.80
3511	Conservación y mantenimiento menor de inmuebles	\$2,300,000.00	-\$854,425.71	\$1,445,574.29	\$414,991.49	\$414,991.49	\$414,991.49	\$414,991.49	\$1,030,582.80
3520	Instalación, reparación y mantenimiento de mobiliario y equipo de	\$45,000.00	-\$38,852.00	\$6,148.00	\$6,148.00	\$6,148.00	\$6,148.00	\$6,148.00	\$0.00
3521	Instalación, reparación y mantenimiento de mobiliario y equipo de	\$45,000.00	-\$38,852.00	\$6,148.00	\$6,148.00	\$6,148.00	\$6,148.00	\$6,148.00	\$0.00
3530	Instalación, reparación y mantenimiento de equipo de cómputo y ti	\$45,000.00	-\$23,957.60	\$21,042.40	\$21,042.40	\$21,042.40	\$21,042.40	\$21,042.40	\$0.00
3531	Instalación, reparación y mantenimiento de equipo de cómputo y ti	\$45,000.00	-\$23,957.60	\$21,042.40	\$21,042.40	\$21,042.40	\$21,042.40	\$21,042.40	\$0.00
3550	Reparación y mantenimiento de equipo de transporte	\$0.00	\$9,998.04	\$9,998.04	\$9,998.04	\$9,998.04	\$9,998.04	\$9,998.04	\$0.00
3551	Reparación y mantenimiento de equipo de transporte	\$0.00	\$9,998.04	\$9,998.04	\$9,998.04	\$9,998.04	\$9,998.04	\$9,998.04	\$0.00
3570	Instalación, reparación y mantenimiento de maquinaria y otros equi	\$1,472,000.00	-\$795,331.37	\$676,668.63	\$676,668.46	\$676,668.46	\$676,668.46	\$676,668.46	\$0.17
3571	Instalación, reparación y mantenimiento de maquinaria, otros equi	\$1,472,000.00	-\$795,331.37	\$676,668.63	\$676,668.46	\$676,668.46	\$676,668.46	\$676,668.46	\$0.17
3580	Servicios de limpieza y manejo de desechos	\$1,800,000.00	\$185,541.46	\$1,985,541.46	\$1,985,541.46	\$1,985,541.46	\$1,976,665.14	\$1,976,665.14	\$0.00
3581	Servicio de limpieza y manejo de desechos	\$1,800,000.00	\$185,541.46	\$1,985,541.46	\$1,985,541.46	\$1,985,541.46	\$1,976,665.14	\$1,976,665.14	\$0.00



**CENTRO DE CONVENCIONES DE SAN LUIS POTOSI
SAN LUIS POTOSI**

Estado Analítico del Ejercicio del Presupuesto por Fuente de Financiamiento Del 01/ene./2019 Al 31/dic./2019

Usr: JMARTINEZ

Rep: rptEstadoAnalíticoPresupuestoEgresos_FF

Fecha y 15/ene./2020

hora de Impresión 11:43 a. m.

Ejercicio del Presupuesto		Egresos Aprobado Al 31/12/2019	Ampliaciones / (Reducciones)	Egresos Modificado	Egresos Comprometido	Egresos Devengado	Egresos Ejercido	Egresos Pagado	Subejercicio
3590	Servicios de jardinería y fumigación	\$108,000.00	-\$22,959.78	\$85,040.22	\$85,040.22	\$85,040.22	\$85,040.22	\$85,040.22	\$0.00
3591	Servicios de jardinería y fumigación	\$108,000.00	-\$22,959.78	\$85,040.22	\$85,040.22	\$85,040.22	\$85,040.22	\$85,040.22	\$0.00
3600	SERVICIOS DE COMUNICACIÓN SOCIAL Y PUBLICIDAD	\$167,400.00	\$189,710.34	\$357,110.34	\$357,110.34	\$357,110.34	\$357,110.34	\$357,110.34	\$0.00
3610	Difusión por radio,televisión y otros medios de mensaje sobre pro:	\$45,000.00	-\$45,000.00	\$0.00	\$0.00	\$0.00	\$0.00	\$0.00	\$0.00
3613	SERVICIOS DE IMPRESIÓN Y REPRODUCCIÓN	\$45,000.00	-\$45,000.00	\$0.00	\$0.00	\$0.00	\$0.00	\$0.00	\$0.00
3620	Difusión por radio,televisión y otros medios de mensajes comercia	\$95,400.00	\$261,710.34	\$357,110.34	\$357,110.34	\$357,110.34	\$357,110.34	\$357,110.34	\$0.00
3621	Difusión por radio, televisión y otros medios de mensajes comerci	\$95,400.00	\$261,710.34	\$357,110.34	\$357,110.34	\$357,110.34	\$357,110.34	\$357,110.34	\$0.00
3650	Servicios de la industria filmica, del sonido y video	\$27,000.00	-\$27,000.00	\$0.00	\$0.00	\$0.00	\$0.00	\$0.00	\$0.00
3651	SERVICIOS DE LA INDUSTRIA FÍLMICA, DEL SONIDO Y DEL VI	\$27,000.00	-\$27,000.00	\$0.00	\$0.00	\$0.00	\$0.00	\$0.00	\$0.00
3700	Servicios de traslados y viáticos	\$468,000.00	-\$261,043.57	\$206,956.43	\$206,956.43	\$206,956.43	\$206,956.43	\$206,956.43	\$0.00
3710	Pasajes aéreos	\$99,000.00	-\$38,510.00	\$60,490.00	\$60,490.00	\$60,490.00	\$60,490.00	\$60,490.00	\$0.00
3711	Pasajes aéreos	\$99,000.00	-\$38,510.00	\$60,490.00	\$60,490.00	\$60,490.00	\$60,490.00	\$60,490.00	\$0.00
3720	Pasajes terrestres	\$72,000.00	-\$70,885.40	\$1,114.60	\$1,114.60	\$1,114.60	\$1,114.60	\$1,114.60	\$0.00
3721	Pasajes terrestres	\$72,000.00	-\$70,885.40	\$1,114.60	\$1,114.60	\$1,114.60	\$1,114.60	\$1,114.60	\$0.00
3750	Viáticos en el país	\$286,200.00	-\$145,964.30	\$140,235.70	\$140,235.70	\$140,235.70	\$140,235.70	\$140,235.70	\$0.00
3751	Viáticos en el país	\$274,500.00	-\$134,264.30	\$140,235.70	\$140,235.70	\$140,235.70	\$140,235.70	\$140,235.70	\$0.00
3752	GASTOS DE TRASLADO EN COMISIONES OFICIALES	\$11,700.00	-\$11,700.00	\$0.00	\$0.00	\$0.00	\$0.00	\$0.00	\$0.00
3790	Otros servicios de traslado y hospedaje	\$10,800.00	-\$5,683.87	\$5,116.13	\$5,116.13	\$5,116.13	\$5,116.13	\$5,116.13	\$0.00
3791	OTROS SERVICIOS DE TRASLADO Y HOSPEDAJE	\$10,800.00	-\$5,683.87	\$5,116.13	\$5,116.13	\$5,116.13	\$5,116.13	\$5,116.13	\$0.00
3800	SERVICIOS OFICIALES	\$401,760.00	-\$357,225.22	\$44,534.78	\$44,534.77	\$44,534.77	\$44,534.77	\$44,534.77	\$0.01
3820	Gastos de orden social y cultural	\$41,760.00	-\$40,368.00	\$1,392.00	\$1,392.00	\$1,392.00	\$1,392.00	\$1,392.00	\$0.00
3821	Gastos de orden social y cultural	\$41,760.00	-\$40,368.00	\$1,392.00	\$1,392.00	\$1,392.00	\$1,392.00	\$1,392.00	\$0.00
3830	Congresos y convenciones	\$0.00	\$23,144.01	\$23,144.01	\$23,144.00	\$23,144.00	\$23,144.00	\$23,144.00	\$0.01
3831	Congresos y convenciones	\$0.00	\$23,144.01	\$23,144.01	\$23,144.00	\$23,144.00	\$23,144.00	\$23,144.00	\$0.01
3850	Gastos de representación	\$360,000.00	-\$340,001.23	\$19,998.77	\$19,998.77	\$19,998.77	\$19,998.77	\$19,998.77	\$0.00
3851	Gastos de representación	\$360,000.00	-\$340,001.23	\$19,998.77	\$19,998.77	\$19,998.77	\$19,998.77	\$19,998.77	\$0.00
3900	OTROS SERVICIOS GENERALES	\$250,000.00	-\$12,943.00	\$237,057.00	\$237,057.00	\$237,057.00	\$237,057.00	\$237,057.00	\$0.00
3920	Impuestos y derechos	\$0.00	\$15,311.00	\$15,311.00	\$15,311.00	\$15,311.00	\$15,311.00	\$15,311.00	\$0.00
3921	Impuestos y derechos	\$0.00	\$13,941.00	\$13,941.00	\$13,941.00	\$13,941.00	\$13,941.00	\$13,941.00	\$0.00
3925	Tenencias y canje de placas de vehiculos oficiales	\$0.00	\$1,370.00	\$1,370.00	\$1,370.00	\$1,370.00	\$1,370.00	\$1,370.00	\$0.00
3980	Impuesto sobre nóminas y otros que se deriven de una relación la	\$250,000.00	-\$28,254.00	\$221,746.00	\$221,746.00	\$221,746.00	\$221,746.00	\$221,746.00	\$0.00
3981	Impuesto sobre nóminas y otros que se deriven de una relación la	\$250,000.00	-\$28,254.00	\$221,746.00	\$221,746.00	\$221,746.00	\$221,746.00	\$221,746.00	\$0.00



**CENTRO DE CONVENCIONES DE SAN LUIS POTOSI
SAN LUIS POTOSI**

Estado Analítico del Ejercicio del Presupuesto por Fuente de Financiamiento Del 01/ene./2019 Al 31/dic./2019

Usr: JMARTINEZ

Rep: rptEstadoAnalíticoPresupuestoEgresos_FF

Fecha y 15/ene./2020

hora de Impresión 11:43 a. m.

Ejercicio del Presupuesto	Egresos Aprobado Al 31/12/2019	Ampliaciones / (Reducciones)	Egresos Modificado	Egresos Comprometido	Egresos Devengado	Egresos Ejercido	Egresos Pagado	Subejercicio
5000 BIENES MUEBLES, INMUEBLES E INTANGIBLES	\$358,923.00	\$1,411,402.33	\$1,770,325.33	\$666,749.10	\$666,749.10	\$666,749.10	\$666,749.10	\$1,103,576.23
5100 MOBILIARIO Y EQUIPO DE ADMINISTRACIÓN	\$358,923.00	\$1,125,096.91	\$1,484,019.91	\$480,445.32	\$480,445.32	\$480,445.32	\$480,445.32	\$1,003,574.59
5110 Muebles de oficina y estantería	\$168,923.00	\$417,337.33	\$586,260.33	\$86,260.33	\$86,260.33	\$86,260.33	\$86,260.33	\$500,000.00
5111 Muebles de oficina y estantería	\$168,923.00	\$417,337.33	\$586,260.33	\$86,260.33	\$86,260.33	\$86,260.33	\$86,260.33	\$500,000.00
5120 Muebles, excepto de oficina y estantería	\$0.00	\$351,591.40	\$351,591.40	\$231,591.40	\$231,591.40	\$231,591.40	\$231,591.40	\$120,000.00
5121 Muebles, excepto de oficina y estantería	\$0.00	\$351,591.40	\$351,591.40	\$231,591.40	\$231,591.40	\$231,591.40	\$231,591.40	\$120,000.00
5150 Equipos de cómputo y de tecnologías de la información	\$190,000.00	-\$16,155.59	\$173,844.41	\$90,269.94	\$90,269.94	\$90,269.94	\$90,269.94	\$83,574.47
5151 Equipo de cómputo y de tecnología de la información	\$190,000.00	-\$16,155.59	\$173,844.41	\$90,269.94	\$90,269.94	\$90,269.94	\$90,269.94	\$83,574.47
5190 Otro mobiliario y equipo de administración	\$0.00	\$372,323.77	\$372,323.77	\$72,323.65	\$72,323.65	\$72,323.65	\$72,323.65	\$300,000.12
5191 Otros mobiliarios y equipos de administración	\$0.00	\$372,323.77	\$372,323.77	\$72,323.65	\$72,323.65	\$72,323.65	\$72,323.65	\$300,000.12
5200 MOBILIARIO Y EQUIPO EDUCACIONAL Y RECREATIVO	\$0.00	\$155,390.00	\$155,390.00	\$55,389.00	\$55,389.00	\$55,389.00	\$55,389.00	\$100,001.00
5210 Equipos y aparatos audiovisuales	\$0.00	\$127,391.00	\$127,391.00	\$27,390.00	\$27,390.00	\$27,390.00	\$27,390.00	\$100,001.00
5211 Equipos y aparatos audiovisuales	\$0.00	\$127,391.00	\$127,391.00	\$27,390.00	\$27,390.00	\$27,390.00	\$27,390.00	\$100,001.00
5290 Otro mobiliario y equipo educacional y recreativo	\$0.00	\$27,999.00	\$27,999.00	\$27,999.00	\$27,999.00	\$27,999.00	\$27,999.00	\$0.00
5291 Otro mobiliario y equipo educacional y recreativo	\$0.00	\$27,999.00	\$27,999.00	\$27,999.00	\$27,999.00	\$27,999.00	\$27,999.00	\$0.00
5600 MAQUINARIA, OTROS EQUIPOS Y HERRAMIENTAS	\$0.00	\$130,915.42	\$130,915.42	\$130,914.78	\$130,914.78	\$130,914.78	\$130,914.78	\$0.64
5620 Maquinaria y equipo industrial	\$0.00	\$20,638.69	\$20,638.69	\$20,638.69	\$20,638.69	\$20,638.69	\$20,638.69	\$0.00
5621 Maquinaria y equipo industrial	\$0.00	\$20,638.69	\$20,638.69	\$20,638.69	\$20,638.69	\$20,638.69	\$20,638.69	\$0.00
5650 Equipo de comunicación y telecomunicación	\$0.00	\$90,711.00	\$90,711.00	\$90,710.74	\$90,710.74	\$90,710.74	\$90,710.74	\$0.26
5651 Equipo de comunicación y telecomunicación	\$0.00	\$90,711.00	\$90,711.00	\$90,710.74	\$90,710.74	\$90,710.74	\$90,710.74	\$0.26
5660 Equipos de generación eléctrica, aparatos y accesorios eléctricos	\$0.00	\$858.01	\$858.01	\$858.00	\$858.00	\$858.00	\$858.00	\$0.01
5661 Equipos de generación eléctrica, aparatos y accesorios eléctricos	\$0.00	\$858.01	\$858.01	\$858.00	\$858.00	\$858.00	\$858.00	\$0.01
5690 Otros equipos	\$0.00	\$18,707.72	\$18,707.72	\$18,707.35	\$18,707.35	\$18,707.35	\$18,707.35	\$0.37
5691 OTROS EQUIPOS	\$0.00	\$18,707.72	\$18,707.72	\$18,707.35	\$18,707.35	\$18,707.35	\$18,707.35	\$0.37
RECURSOS PROPIOS	\$45,072,878.50	\$9,683,194.30	\$54,756,072.80	\$51,101,522.99	\$51,101,522.99	\$50,906,648.84	\$50,800,597.40	\$3,654,549.81

03 INGRESOS PROPIOS 2018

3000 SERVICIOS GENERALES	\$0.00	\$300,000.00	\$300,000.00	\$256,447.00	\$256,447.00	\$256,447.00	\$256,447.00	\$43,553.00
3500 SERVICIOS DE INSTALACIÓN, REPARACIÓN, MANTENIMIENTO	\$0.00	\$300,000.00	\$300,000.00	\$256,447.00	\$256,447.00	\$256,447.00	\$256,447.00	\$43,553.00
3510 Conservación y mantenimiento menor de inmuebles	\$0.00	\$300,000.00	\$300,000.00	\$256,447.00	\$256,447.00	\$256,447.00	\$256,447.00	\$43,553.00
3511 Conservación y mantenimiento menor de inmuebles	\$0.00	\$300,000.00	\$300,000.00	\$256,447.00	\$256,447.00	\$256,447.00	\$256,447.00	\$43,553.00
5000 BIENES MUEBLES, INMUEBLES E INTANGIBLES	\$0.00	\$37,700.00	\$37,700.00	\$37,700.00	\$37,700.00	\$37,700.00	\$37,700.00	\$0.00



**CENTRO DE CONVENCIONES DE SAN LUIS POTOSI
SAN LUIS POTOSI**

Estado Analítico del Ejercicio del Presupuesto por Fuente de Financiamiento Del 01/ene./2019 Al 31/dic./2019

Usu: JMARTINEZ

Rep: rptEstadoAnalíticoPresupuestoEgresos_FF

Fecha y 15/ene./2020

hora de Impresión 11:43 a. m.

Ejercicio del Presupuesto	Egresos		Egresos Modificado	Egresos Comprometido	Egresos Devengado	Egresos Ejercido	Egresos Pagado	Subejercicio
	Aprobado Al 31/12/2019	Ampliaciones / (Reducciones)						
5100 MOBILIARIO Y EQUIPO DE ADMINISTRACIÓN	\$0.00	\$37,700.00	\$37,700.00	\$37,700.00	\$37,700.00	\$37,700.00	\$37,700.00	\$0.00
5110 Muebles de oficina y estantería	\$0.00	\$37,700.00	\$37,700.00	\$37,700.00	\$37,700.00	\$37,700.00	\$37,700.00	\$0.00
5111 Muebles de oficina y estantería	\$0.00	\$37,700.00	\$37,700.00	\$37,700.00	\$37,700.00	\$37,700.00	\$37,700.00	\$0.00
INGRESOS PROPIOS 2018	\$0.00	\$337,700.00	\$337,700.00	\$294,147.00	\$294,147.00	\$294,147.00	\$294,147.00	\$43,553.00
Total Final	\$52,597,878.00	\$12,527,474.96	\$65,125,352.96	\$61,427,250.15	\$61,427,250.15	\$61,232,376.00	\$61,126,324.56	\$3,698,102.81

Información Programática

Cuenta Pública 2019
CENTRO DE CONVENCIONES DE SAN LUIS POTOSI
Gasto por Categoría Programática
Del 1 de Enero al 31 de Diciembre de 2019

Concepto	Egresos					
	Aprobado 1	Ampliaciones/ (Reducciones) 2	Modificado 3 = (1 + 2)	Devengado 4	Pagado 5	Subejercicio 6 = (3 - 4)
Programas	52,597,878	12,527,475	65,125,353	61,427,250	61,126,325	3,698,103
Subsidios: Sector Social y Privado o Entidades Federativas y Municipios	0	0	0	0	0	0
Sujetos a Reglas de Operación	0	0	0	0	0	0
Otros Subsidios	0	0	0	0	0	0
Desempeño de las Funciones	52,597,878	12,527,475	65,125,353	61,427,250	61,126,325	3,698,103
Prestación de Servicios Públicos	0	0	0	0	0	0
Provisión de Bienes Públicos	0	0	0	0	0	0
Planeación, seguimiento y evaluación de políticas públicas	0	0	0	0	0	0
Promoción y fomento	52,597,878	12,527,475	65,125,353	61,427,250	61,126,325	3,698,103
Regulación y supervisión	0	0	0	0	0	0
Funciones de las Fuerzas Armadas (Únicamente Gobierno Federal)	0	0	0	0	0	0
Específicos	0	0	0	0	0	0
Proyectos de Inversión	0	0	0	0	0	0
Administrativos y de Apoyo	0	0	0	0	0	0
Apoyo al proceso presupuestario y para mejorar la eficiencia institucional	0	0	0	0	0	0
Apoyo a la función pública y al mejoramiento de la gestión	0	0	0	0	0	0
Operaciones ajenas	0	0	0	0	0	0
Compromisos	0	0	0	0	0	0
Obligaciones de cumplimiento de resolución jurisdiccional	0	0	0	0	0	0
Desastres Naturales	0	0	0	0	0	0
Obligaciones	0	0	0	0	0	0
Pensiones y jubilaciones	0	0	0	0	0	0
Aportaciones a la seguridad social	0	0	0	0	0	0
Aportaciones a fondos de estabilización	0	0	0	0	0	0
Aportaciones a fondos de inversión y reestructura de pensiones	0	0	0	0	0	0
Programas de Gasto Federalizado (Gobierno Federal)	0	0	0	0	0	0
Gasto Federalizado	0	0	0	0	0	0
Participaciones a entidades federativas y municipios	0	0	0	0	0	0
Costo financiero, deuda o apoyos a deudores y ahorradores de la banca	0	0	0	0	0	0
Adeudos de ejercicios fiscales anteriores	0	0	0	0	0	0
Total del Gasto	52,597,878	12,527,475	65,125,353	61,427,250	61,126,325	3,698,103

LIC. EINAR BROSDEN IBAÑEZ
DIRECCIÓN GENERAL

JONATHAN LUIS MARTINEZ MARTINEZ
JEFE ADMINISTRATIVO

SONIA LUCÍA DELGADILLO MARTINEZ
DIRECTOR ADMINISTRATIVO

Cuenta Pública 2019
CENTRO DE CONVENCIONES DE SAN LUIS POTOSI
 Gasto por Categoría Programática POR DEPENDENCIA
 Del 1 de Enero al 31 de Diciembre de 2019

Concepto	Egresos					Subejercicio 6 = (3 + 4)
	Aprobado 1	Ampliaciones/ (Reducciones) 2	Modificado 3 = (1 + 2)	Devengado 4	Pagado 5	
Programas						
Subsidios: Sector Social y Privado o Entidades Federativas y Municipios						
Sujetos a Reglas de Operación						
Otros Subsidios						
Desempeño de las Funciones						
Prestación de Servicios Públicos						
Provisión de Bienes Públicos						
Planeación, seguimiento y evaluación de políticas públicas						
Promoción y fomento						
Regulación y supervisión						
Funciones de las Fuerzas Armadas (Únicamente Gobierno Federal)						
Específicos						
Proyectos de Inversión						
Administrativos y de Apoyo						
Apoyo al proceso presupuestario y para mejorar la eficiencia institucional						
Apoyo a la función pública y al mejoramiento de la gestión						
Operaciones ajenas						
Compromisos						
Obligaciones de cumplimiento de resolución jurisdiccional						
Desastres Naturales						
Obligaciones						
Pensiones y jubilaciones						
Aportaciones a la seguridad social						
Aportaciones a fondos de estabilización						
Aportaciones a fondos de inversión y reestructura de pensiones						
Programas de Gasto Federalizado (Gobierno Federal)						
Gasto Federalizado						
Participaciones a entidades federativas y municipios						
Costo financiero, deuda o apoyos a deudores y ahorradores de la banca						
Adeudos de ejercicios fiscales anteriores	0		0		0	0
Total del Gasto	0		0		0	0

NO APLICA


LIC. EINAR BRUNO IBÁÑEZ
DIRECCIÓN GENERAL

JONATHAN LUIS MARTINEZ MARTINEZ
JEFE ADMINISTRATIVO


SONIA LUCIA DELGADILLO MARTINEZ
DIRECTOR ADMINISTRATIVO

Cuenta Pública 2019
CENTRO DE CONVENCIONES DE SAN LUIS POTOSÍ
Programas y Proyectos de Inversión
Del 1 de Enero al 31 de Diciembre de 2019

NO APLICA						
------------------	--	--	--	--	--	--


LIC. EINAR BRODY IBAÑEZ
DIRECCIÓN GENERAL

JONATHAN LUIS MARTINEZ MARTINEZ
JEFE ADMINISTRATIVO



SONIA LUCÍA DELGADILLO MARTÍNEZ
DIRECTOR ADMINISTRATIVO

Cuenta Pública 2019
CENTRO DE CONVENCIONES DE SAN LUIS POTOSI
Informe de Pasivos Contingentes
Del 1 de Enero al 31 de Diciembre de 2019
(Pesos)


"En cumplimiento a lo dispuesto en los artículos 46, fracción I, inciso d, y 52 de la Ley General de Contabilidad Gubernamental, y de conformidad con lo establecido en el capítulo VII, numeral III, inciso g) del Manual de Contabilidad Gubernamental emitido por el CONAC, el ente público informa lo siguiente:"

Cuenta	Concepto	Importe
TOTAL		

Bajo protesta de decir verdad declaramos que los Estados Financieros y sus Notas son razonablemente correctos y responsabilidad del emisor



 Nombre de quien autoriza
 Cargo de quien autoriza



 Nombre de quien autoriza
 Cargo de quien elabora

Anexos


Trimestrales


Cuenta Pública 2019
CENTRO DE CONVENCIONES DE SAN LUIS POTOSI
Endeudamiento Neto
Del 1 de Enero al 31 de Diciembre de 2019

Identificación de Crédito o Instrumento	Contratación/Colocación	Amortización	Endeudamiento Neto
	A	B	C = A - B
Creditos Bancarios			
			0
			0
			0
			0
			0
			0
			0
			0
			0
			0
Total Créditos Bancarios	0	0	0

Otros Instrumentos de Deuda			
			0
			0
			0
			0
			0
			0
			0
			0
			0
			0
Total Otros Instrumentos de Deuda	0	0	0

TOTAL	0	0	0
--------------	----------	----------	----------


 LIC. EINAR BRODDEN IBAÑEZ
 DIRECCIÓN GENERAL


 SONIA LUCÍA DELGADILLO MARTINEZ
 DIRECTOR ADMINISTRATIVO

JONATHAN LUIS MARTINEZ MARTINEZ
 JEFE ADMINISTRATIVO

Cuenta Pública 2019
CENTRO DE CONVENCIONES DE SAN LUIS POTOSI
Intereses de la Deuda
Del 1 de Enero al 31 de Diciembre de 2019

Identificación de Crédito o Instrumento	Devengado	Pagado
Créditos Bancarios		
Total de intereses de Créditos Bancarios	0	0

Otros Instrumentos de Deuda		
Total de intereses de Otros Instrumentos de Deuda	0	0

TOTAL	0	0
--------------	----------	----------


 LIC. EINAR BRODDEN IBAÑEZ
 DIRECCION GENERAL


 SONIA LUCIA DELGADILLO MARTINEZ
 DIRECTOR ADMINISTRATIVO

JONATHAN LUIS MARTINEZ MARTINEZ
 JEFE ADMINISTRATIVO

Cuenta Pública 2019
CENTRO DE CONVENCIONES DE SAN LUIS POTOSÍ
Indicadores de Postura Fiscal
Del 1 de Enero al 31 de Diciembre de 2019

Concepto	Estimado	Devengado	Pagado
I. Ingresos Presupuestarios (I=1+2)	52,597,878	65,125,322	64,115,090
1. Ingresos del Gobierno de la Entidad Federativa ¹	52,597,878	65,125,322	64,115,090
2. Ingresos del Sector Paraestatal ¹	0	0	0
II. Egresos Presupuestarios (II=3+4)	52,597,878	61,427,250	61,126,325
3. Egresos del Gobierno de la Entidad Federativa ²	52,597,878	61,427,250	61,126,325
4. Egresos del Sector Paraestatal ²	0	0	0
III. Balance Presupuestario (Superávit o Déficit) (III = I - II)	0	3,698,072	2,988,766

Concepto	Estimado	Devengado	Pagado
III. Balance presupuestario (Superávit o Déficit)	0	3,698,072	2,988,766
IV. Intereses, Comisiones y Gastos de la Deuda	0	0	0
V. Balance Primario (Superávit o Déficit) (V= III - IV)	0	3,698,072	2,988,766

Concepto	Estimado	Devengado	Pagado
A. Financiamiento	0	0	0
B. Amortización de la deuda	0	0	0
C. Endeudamiento ó desendeudamiento (C = A - B)	0	0	0

1. Los Ingresos que se presentan son los ingresos presupuestarios totales sin incluir los ingresos por financiamientos. Los Ingresos del Gobierno de la Entidad Federativa corresponden a los del Poder Ejecutivo, Legislativo Judicial y Autónomos

2. Los egresos que se presentan son los egresos presupuestarios totales sin incluir los egresos por amortización. Los egresos del Gobierno de la Entidad Federativa corresponden a los del Poder Ejecutivo, Legislativo, Judicial y Órganos Autónomos

3. Para Ingresos se reportan los ingresos recaudados; para egresos se reportan los egresos pagados

LIC. EINAR BRODDEN IBAÑEZ
DIRECCIÓN GENERAL

SONIA LUCIA DELGADILLO MARTINEZ
DIRECTOR ADMINISTRATIVO

JONATHAN LUIS MARTINEZ MARTINEZ
JEFE ADMINISTRATIVO



**CENTRO DE CONVENCIONES DE SAN LUIS POTOSI
SAN LUIS POTOSI**

Auxiliares de Cuentas (Totales por cuenta) del 01/ene./2019 al 31/dic./2019

Con saldo y/o movimientos. (De la cuenta: 1241 a la 1246-9-5691)

Usu: JMARTINEZ

Rep: rptAuxiliarCuentasTotales

Fecha y 15/ene./2020

hora de Impresión 05:31 p. m.

Cuenta	Nombre de la Cuenta	Saldo Inicial	Movimientos del Periodo		Saldo Final
			Cargos	Abonos	
1241	MOBILIARIO Y EQUIPO DE ADMINISTRACIÓN	\$6,609,671.05	\$518,145.32	\$0.00	\$7,127,816.37
1241-1	Muebles de Oficina y Estantería	\$620,796.33	\$123,960.33	\$0.00	\$744,756.66
1241-1-5111	Muebles de oficina y estantería	\$620,796.33	\$123,960.33	\$0.00	\$744,756.66
1241-2	Muebles, Excepto de Oficina y Estantería	\$4,827,868.96	\$231,591.40	\$0.00	\$5,059,460.36
1241-2-5121	Muebles, excepto de oficina y estantería	\$4,827,868.96	\$231,591.40	\$0.00	\$5,059,460.36
1241-3	Equipo de Cómputo y de Tecnologías de la Información	\$665,763.29	\$90,269.94	\$0.00	\$756,033.23
1241-3-5151	Equipo de cómputo y de tecnologías de la información	\$665,763.29	\$90,269.94	\$0.00	\$756,033.23
1241-9	Otros Mobiliarios y Equipos de Administración	\$495,242.47	\$72,323.65	\$0.00	\$567,566.12
1241-9-5191	Otros mobiliarios y equipos de administración	\$495,242.47	\$72,323.65	\$0.00	\$567,566.12
1242	MOBILIARIO Y EQUIPO EDUCACIONAL Y RECREATIVO	\$2,716,863.07	\$55,389.00	\$0.00	\$2,772,252.07
1242-1	Equipos y Aparatos Audiovisuales	\$529,090.47	\$27,390.00	\$0.00	\$556,480.47
1242-1-5211	Equipos y aparatos audiovisuales	\$529,090.47	\$27,390.00	\$0.00	\$556,480.47
1242-3	Cámaras Fotográficas y de Video	\$108,903.60	\$0.00	\$0.00	\$108,903.60
1242-3-5231	Cámaras Fotográficas y de video	\$108,903.60	\$0.00	\$0.00	\$108,903.60
1242-9	Otro Mobiliario y Equipo Educativo y Recreativo	\$2,078,869.00	\$27,999.00	\$0.00	\$2,106,868.00
1242-9-5291	Otro mobiliario y equipo educativo y recreativo	\$2,078,869.00	\$27,999.00	\$0.00	\$2,106,868.00
1243	EQUIPO E INSTRUMENTAL MÉDICO Y DE LABORATORIO	\$27,700.80	\$0.00	\$0.00	\$27,700.80
1243-1	Equipo Médico y de Laboratorio	\$27,700.80	\$0.00	\$0.00	\$27,700.80
1243-1-5311	Equipo médico y de laboratorio	\$27,700.80	\$0.00	\$0.00	\$27,700.80
1244	VEHÍCULOS Y EQUIPO DE TRANSPORTE	\$263,160.00	\$0.00	\$0.00	\$263,160.00
1244-1	vehículos y equipo terrestre	\$263,160.00	\$0.00	\$0.00	\$263,160.00
1244-1-5411	Automóviles y Equipo Terrestre	\$263,160.00	\$0.00	\$0.00	\$263,160.00
1246	MAQUINARIA, OTROS EQUIPOS Y HERRAMIENTAS	\$14,586,520.00	\$130,914.78	\$0.00	\$14,717,434.78
1246-2	Maquinaria y Equipo Industrial	\$5,611,868.63	\$20,638.69	\$0.00	\$5,632,507.32
1246-2-5621	Maquinaria y equipo industrial	\$5,611,868.63	\$20,638.69	\$0.00	\$5,632,507.32
1246-3	Maquinaria y Equipo de Construcción	\$1,339,411.43	\$0.00	\$0.00	\$1,339,411.43
1246-3-5631	Maquinaria y equipo de construcción	\$1,339,411.43	\$0.00	\$0.00	\$1,339,411.43
1246-4	Sistemas de Aire Acondicionado, Calefacción y de Refrigeración Industrial y Comercial	\$6,346,332.26	\$0.00	\$0.00	\$6,346,332.26
1246-4-5641	Sistemas de aire acondicionado, calefacción y de refrigeración industrial y Comercial	\$6,346,332.26	\$0.00	\$0.00	\$6,346,332.26



**CENTRO DE CONVENCIONES DE SAN LUIS POTOSI
SAN LUIS POTOSI**

**Auxiliares de Cuentas (Totales por cuenta) del 01/ene./2019 al 31/dic./2019
Con saldo y/o movimientos. (De la cuenta: 1241 a la 1246-9-5691)**

Usu: JMARTINEZ
Rep: rptAuxiliarCuentasTotales

Fecha y hora de Impresión | 15/ene./2020
05:31 p. m.

Cuenta	Nombre de la Cuenta	Saldo Inicial	Movimientos del Período		Saldo Final
			Cargos	Abonos	
1246-5	Equipo de Comunicación y Telecomunicación	\$264,286.95	\$90,710.74	\$0.00	\$354,997.69
1246-5-5651	Equipo de Comunicación y Telecomunicación	\$264,286.95	\$90,710.74	\$0.00	\$354,997.69
1246-6	Equipos de Generación Eléctrica, Aparatos y Accesorios Eléctricos	\$106,488.00	\$858.00	\$0.00	\$107,346.00
1246-6-5661	Equipos de Generación Eléctrica, Aparatos y Accesorios Eléctricos	\$106,488.00	\$858.00	\$0.00	\$107,346.00
1246-7	Herramientas y Máquinas-Herramienta	\$63,932.47	\$0.00	\$0.00	\$63,932.47
1246-7-5671	Herramientas y Máquinas-Herramienta	\$63,932.47	\$0.00	\$0.00	\$63,932.47
1246-9	Otros Equipos	\$854,200.26	\$18,707.35	\$0.00	\$872,907.61
1246-9-5691	Otros Equipos	\$854,200.26	\$18,707.35	\$0.00	\$872,907.61
Total :		24,203,914.92	704,449.10	0.00	24,908,364.02



Usu: JMARTINEZ
Rep: rptAuxiliarCuentasTotales

CENTRO DE CONVENCIONES DE SAN LUIS POTOSI SAN LUIS POTOSI


Auxiliares de Cuentas (Totales por cuenta) del 01/ene./2019 al 31/dic./2019
Con saldo y/o movimientos. (De la cuenta: 1231 a la 1231-01)

Fecha y 15/ene./2020
hora de Impresión 05:32 p. m.

Cuenta	Nombre de la Cuenta	Saldo Inicial	Movimientos del Periodo		Saldo Final
			Cargos	Abonos	
1231	TERRENOS	\$240,000,000.00	\$0.00	\$0.00	\$240,000,000.00
1231-01	TERRENO CCSLP	\$240,000,000.00	\$0.00	\$0.00	\$240,000,000.00
Total :		240,000,000.00	0.00	0.00	240,000,000.00

Cuenta Pública 2019
CENTRO DE CONVENCIONES DE SAN LUIS POTOSI
Relación de Cuentas Bancarias Productivas Especificas
Del 1 de Enero al 31 de Diciembre de 2019

NO APLICA						
------------------	--	--	--	--	--	--



LIC. EINAR BRODDEN IBAÑEZ
DIRECCION GENERAL

JONATHAN LUIS MARTINEZ MARTINEZ
JEFE ADMINISTRATIVO



SONIA LUCIA DELGADILLO MARTINEZ
DIRECTOR ADMINISTRATIVO

Cuenta Pública 2019
CENTRO DE CONVENCIONES DE SAN LUIS POTOSI
Relación de Esquema Bursátiles y de Cobertura Financiera
Del 1 de Enero al 31 de Diciembre de 2019


--	--	--	--	--	--	--

NO APLICA



LIC. EINAR BRODDEN IBAÑEZ
DIRECCION GENERAL

JONATHAN LUIS MARTINEZ MARTINEZ
JEFE ADMINISTRATIVO



SONIA LUCIA DELGADILLO MARTINEZ
DIRECTOR ADMINISTRATIVO

Estados
Financieros de
la Ley de
Disciplina
Financiera

CENTRO DE CONEXIONES DE SAN LUIS POTOSÍ (a)
Estado de Situación Financiera Detallado - LDF
Al 31 de diciembre de 2018 y al 31 de diciembre de 2019 (b)
(PESOS)

Concepto (c)	2019 (d)	31 de diciembre de 2018 (e)	Concepto (c)	2019 (d)	31 de diciembre de 2018 (e)
ACTIVO			PASIVO		
Activo Circulante			Activo Circulante		
a. Efectivo y Equivalentes (a=a1+a2+a3+a4+a5+a6+a7)	6,333,453	3,383,062	a. Cuentas por Pagar a Corto Plazo (a=a1+a2+a3+a4+a5+a6+a7+a8+a9)	1,250,529	2,394,136
a1) Efectivo	-9	0	a1) Servicios Personales por Pagar a Corto Plazo	0	0
a2) Bancos/Tesorería	6,333,461	3,383,062	a2) Proveedores por Pagar a Corto Plazo	352,269	1,290,798
a3) Bancos/Dependencias y Otros	0	0	a3) Contratistas por Obras Públicas por Pagar a Corto Plazo	0	0
a4) Inversiones Temporales (Hasta 3 meses)	0	0	a4) Participaciones y Aportaciones por Pagar a Corto Plazo	0	0
a5) Fondos con Afectación Específica	0	0	a5) Transferencias Otorgadas por Pagar a Corto Plazo	0	0
a6) Depósitos de Fondos de Terceros en Garantía y/o Administración	0	0	a6) Intereses, Comisiones y Otros Gastos de la Deuda Pública por Pagar a Corto Plazo	0	0
a7) Otros Efectivos y Equivalentes	0	0	a7) Retenciones y Contribuciones por Pagar a Corto Plazo	739,316	1,051,800
b. Derechos a Recibir Efectivo o Equivalentes (b=b1+b2+b3+b4+b5+b6+b7)	1,591,959	1,563,122	a8) Devoluciones de la Ley de Ingresos por Pagar a Corto Plazo	0	0
b1) Inversiones Financieras de Corto Plazo	0	0	a9) Otras Cuentas por Pagar a Corto Plazo	158,944	51,538
b2) Cuentas por Cobrar a Corto Plazo	527,334	0	b. Documentos por Pagar a Corto Plazo (b=b1+b2+b3)	0	0
b3) Deudores Diversos por Cobrar a Corto Plazo	48,142	7,347	b1) Documentos Comerciales por Pagar a Corto Plazo	0	0
b4) Ingresos por Recuperar a Corto Plazo	1,016,483	1,555,775	b2) Documentos con Contratistas por Obras Públicas por Pagar a Corto Plazo	0	0
b5) Deudores por Anticipos de la Tesorería a Corto Plazo	0	0	b3) Otros Documentos por Pagar a Corto Plazo	0	0
b6) Préstamos Otorgados a Corto Plazo	0	0	c. Porción a Corto Plazo de la Deuda Pública (c=c1+c2)	0	0
b7) Otros Derechos a Recibir Efectivo o Equivalentes a Corto Plazo	0	0	c1) Porción a Corto Plazo de la Deuda Pública	0	0
c. Derechos a Recibir Bienes o Servicios (c=c1+c2+c3+c4+c5)	0	0	c2) Porción a Corto Plazo de Arrendamiento Financiero	0	0
c1) Anticipo a Proveedores por Adquisición de Bienes y Prestación de Servicios a Corto Plazo	0	0	d. Títulos y Valores a Corto Plazo	0	0
c2) Anticipo a Proveedores por Adquisición de Bienes Inmuebles y Muebles a Corto Plazo	0	0	e. Pasivos Diferidos a Corto Plazo (e=e1+e2+e3)	69,634	570,671
c3) Anticipo a Proveedores por Adquisición de Bienes Intangibles a Corto Plazo	0	0	e1) Ingresos Cobrados por Adelantado a Corto Plazo	69,634	570,671
c4) Anticipo a Contratistas por Obras Públicas a Corto Plazo	0	0	e2) Intereses Cobrados por Adelantado a Corto Plazo	0	0
c5) Otros Derechos a Recibir Bienes o Servicios a Corto Plazo	0	0	e3) Otros Pasivos Diferidos a Corto Plazo	0	0
d. Inventarios (d=d1+d2+d3+d4+cd5)	0	0	f. Fondos y Bienes de Terceros en Garantía y/o Administración a Corto Plazo (f=f1+f2+f3+f4+f5+f6)	0	0
d1) Inventario de Mercancías para Venta	0	0	f1) Fondos en Garantía a Corto Plazo	0	0
d2) Inventario de Mercancías Terminadas	0	0	f2) Fondos en Administración a Corto Plazo	0	0
d3) Inventario de Mercancías en Proceso de Elaboración	0	0	f3) Fondos Contingentes a Corto Plazo	0	0
d4) Inventario de Materias Primas, Materiales y Suministros para Producción	0	0	f4) Fondos de Fideicomisos, Mandatos y Contratos Análogos a Corto Plazo	0	0
d5) Bienes en Tránsito	0	0	f5) Otros Fondos de Terceros en Garantía y/o Administración a Corto Plazo	0	0
e. Almacenes	0	0	f6) Valores y Bienes en Garantía a Corto Plazo	0	0
f. Estimación por Pérdida o Deterioro de Activos Circulantes (f=f1+f2)	0	0	g. Provisiones a Corto Plazo (g=g1+g2+g3)	0	0
f1) Estimaciones para Cuentas Incobrables por Derechos a Recibir Efectivo o Equivalentes	0	0	g1) Provisión para Demandas y Juicios a Corto Plazo	0	0
f2) Estimación por Deterioro de Inventarios	0	0	g2) Provisión para Contingencias a Corto Plazo	0	0
g. Otros Activos Circulantes (g=g1+g2+g3+g4)	0	0	g3) Otras Provisiones a Corto Plazo	0	0
g1) Valores en Garantía	0	0	h. Otros Pasivos a Corto Plazo (h=h1+h2+h3)	233,772	100,331
g2) Bienes en Garantía (excluye depósitos de fondos)	0	0	h1) Ingresos por Clasificar	233,772	100,331
g3) Bienes Derivados de Embargos, Decomisos, Aseguramientos y Dación en Pago	0	0	h2) Recaudación por Participar	0	0
g4) Adquisición con Fondos de Terceros	0	0	h3) Otros Pasivos Circulantes	0	0
IA. Total de Activos Circulantes (IA = a + b + c + d + e + f + g)	7,925,411	4,946,184	IA. Total de Pasivos Circulantes (IA = a + b + c + d + e + f + g + h)	1,553,936	3,065,138
Activo No Circulante			Pasivo No Circulante		
a. Inversiones Financieras a Largo Plazo	0	0	a. Cuentas por Pagar a Largo Plazo	0	0
b. Derechos a Recibir Efectivo o Equivalentes a Largo Plazo	0	0	b. Documentos por Pagar a Largo Plazo	0	0
c. Bienes Inmuebles, Infraestructura y Construcciones en Proceso	457,780,625	457,780,625	c. Deuda Pública a Largo Plazo	0	0
d. Bienes Muebles	24,908,364	24,203,915	d. Pasivos Diferidos a Largo Plazo	0	0
e. Activos Intangibles	137,688	137,688	e. Fondos y Bienes de Terceros en Garantía y/o en Administración a Largo Plazo	0	0
f. Depreciación, Deterioro y Amortización Acumulada de Bienes	-3,514,854	-1,197,780	f. Provisiones a Largo Plazo	0	0
g. Activos Diferidos	0	0	IIIB. Total de Pasivos No Circulantes (IIIB = a + b + c + d + e + f)	0	0
h. Estimación por Pérdida o Deterioro de Activos no Circulantes	0	0	II. Total del Pasivo (II = IA + IIIB)	1,553,936	3,065,138
i. Otros Activos no Circulantes	0	0	HACIENDA PÚBLICA/PATRIMONIO		
IB. Total de Activos No Circulantes (IB = a + b + c + d + e + f + g + h + i)	479,311,823	480,924,448	IIA. Hacienda Pública/Patrimonio Contribuido (IIA = a + b + c)	473,137,411	473,137,411
I. Total del Activo (I = IA + IB)	487,237,234	485,870,632	a. Aportaciones	473,137,411	473,137,411
			b. Donaciones de Capital	0	0
			c. Actualización de la Hacienda Pública/Patrimonio	0	0
			IIIB. Hacienda Pública/Patrimonio Generado (IIIB = a + b + c + d + e)	12,545,888	9,668,084
			a. Resultados del Ejercicio (Ahorro/ Desahorro)	2,085,447	-1,356,342
			b. Resultados de Ejercicios Anteriores	9,668,084	11,024,425
			c. Revalúos	0	0
			d. Reservas	0	0
			e. Rectificaciones de Resultados de Ejercicios Anteriores	792,357	0
			IIIC. Exceso o Insuficiencia en la Actualización de la Hacienda Pública/Patrimonio (IIIC = a + b)	0	0
			a. Resultado por Posición Monetaria	0	0
			b. Resultado por Tenencia de Activos no Monetarios	0	0
			III. Total Hacienda Pública/Patrimonio (III = IIA + IIIB + IIIC)	485,683,299	482,805,495
			IV. Total del Pasivo y Hacienda Pública/Patrimonio (IV = II + III)	487,237,234	485,870,632

CENTRO DE CONVENCIONES DE SAN LUIS POTOSÍ (a)							
Informe Analítico de la Deuda Pública y Otros Pasivos - LDF							
Del 1 de Enero al 31 de Diciembre de 2019 (b)							
(PESOS)							
Denominación de la Deuda Pública y Otros Pasivos	Saldo al 31 de diciembre de 2018 (d)	Disposiciones del Periodo	Amortizaciones del Periodo	Revaluaciones, Reclasificaciones y Otros Ajustes	Saldo Final del Periodo	Pago de Intereses del Periodo	Pago de Comisiones y demás costos asociados durante el Periodo
(c)	(d)	(e)	(f)	(g)	h=d+e-f+g	(i)	(j)
1. Deuda Pública (1=A+B)	0	0	0	0	0	0	0
A. Corto Plazo (A=a1+a2+a3)	0	0	0	0	0	0	0
a1) Instituciones de Crédito	0	0	0	0	0	0	0
a2) Títulos y Valores	0	0	0	0	0	0	0
a3) Arrendamientos Financieros	0	0	0	0	0	0	0
B. Largo Plazo (B=b1+b2+b3)	0	0	0	0	0	0	0
b1) Instituciones de Crédito	0	0	0	0	0	0	0
b2) Títulos y Valores	0	0	0	0	0	0	0
b3) Arrendamientos Financieros	0	0	0	0	0	0	0
2. Otros Pasivos	3,065,138				1,553,936		
3. Total de la Deuda Pública y Otros Pasivos	3,065,138	0	0	0	1,553,936	0	0
4. Deuda Contingente 1 (informativo)	0	0	0	0	0	0	0
A. Deuda Contingente 1	0				0		
B. Deuda Contingente 2	0				0		
C. Deuda Contingente XX	0				0		
5. Valor de Instrumentos Bono Cupón Cero 2 (Informativo)	0	0	0	0	0	0	0
A. Instrumento Bono Cupón Cero 1					0		
B. Instrumento Bono Cupón Cero 2					0		
C. Instrumento Bono Cupón Cero XX					0		

1. Se refiere a cualquier financiamiento sin fuente o garantía de pago definida, que sea asumida de manera solidaria o subsidiaria por las Entidades Federativas con sus Municipios, organismos descentralizados y empresas de participación estatal mayoritaria y fideicomisos, locales o municipales, y por los Municipios con sus respectivos organismos descentralizados y empresas de participación municipal mayoritaria.

2. Se refiere al valor del Bono Cupón Cero que respalda el pago de los créditos asociados al mismo (Activo).

Obligaciones a Corto Plazo (k)	Monto Contratado (l)	Plazo Pactado (m)	Tasa de Interés (n)	Comisiones y Costos Relacionados (o)	Tasa Efectiva (p)
6. Obligaciones a Corto Plazo (Informativo)	0	0	0	0	0
A. Crédito 1					
B. Crédito 2					
C. Crédito XX					

CENTRO DE CONVENCIONES DE SAN LUIS POTOSI (a)

Informe Analítico de Obligaciones Diferentes de Financiamientos – LDF

Del 1 de Enero al 31 de Diciembre de 2019 (b)

(PESOS)

Denominación de las Obligaciones Diferentes de Financiamiento	Fecha del Contrato	Fecha de inicio de operación del proyecto	Fecha de vencimiento	Monto de la inversión pactado	Plazo pactado	Monto promedio mensual del pago de la contraprestación	Monto promedio mensual del pago de la contraprestación correspondiente al pago de inversión	Monto pagado de la inversión al XX de XXXX de 20XX	Monto pagado de la inversión actualizado al XX de XXXX de 20XX	Saldo pendiente por pagar de la inversión al XX de XXXX de 20XX
(c)	(d)	(e)	(f)	(g)	(h)	(i)	(j)	(k)	(l)	(m = g - l)
A. Asociaciones Público Privadas (APP's) (A=a+b+c+d)	0	0	0	0	0	0	0	0	0	0
a) APP 1										0
b) APP 2										0
c) APP 3										0
d) APP XX										0
B. Otros Instrumentos (B=a+b+c+d)	0	0	0	0	0	0	0	0	0	0
a) Otro Instrumento 1										0
b) Otro Instrumento 2										0
c) Otro Instrumento 3										0
d) Otro Instrumento XX										0
C. Total de Obligaciones Diferentes de Financiamiento (C=A+B)	0	0	0	0	0	0	0	0	0	0

CENTRO DE CONVENCIONES DE SAN LUIS POTOSÍ (a)
Balance Presupuestario - LDF
Del 1 de Enero al 31 de Diciembre de 2019 (b)
(PESOS)

Concepto (c)	Estimado/ Aprobado (d)	Devengado	Recaudado/ Pagado
A. Ingresos Totales (A = A1+A2+A3)	52,597,878	65,125,322	64,115,090
A1. Ingresos de Libre Disposición	52,597,878	65,125,322	64,115,090
A2. Transferencias Federales Etiquetadas			
A3. Financiamiento Neto	0	0	0
B. Egresos Presupuestarios¹ (B = B1+B2)	52,597,878	61,427,250	61,126,325
B1. Gasto No Etiquetado (sin incluir Amortización de la Deuda Pública)	52,597,878	61,427,250	61,126,325
B2. Gasto Etiquetado (sin incluir Amortización de la Deuda Pública)			
C. Remanentes del Ejercicio Anterior (C = C1 + C2)		0	0
C1. Remanentes de Ingresos de Libre Disposición aplicados en el periodo			
C2. Remanentes de Transferencias Federales Etiquetadas aplicados en el periodo			
I. Balance Presupuestario (I = A - B + C)	0	3,698,072	2,988,766
II. Balance Presupuestario sin Financiamiento Neto (II = I - A3)	0	3,698,072	2,988,766
III. Balance Presupuestario sin Financiamiento Neto y sin Remanentes del Ejercicio Anterior (III = II - C)	0	3,698,072	2,988,766

Concepto	Aprobado	Devengado	Pagado
E. Intereses, Comisiones y Gastos de la Deuda (E = E1+E2)	0	0	0
E1. Intereses, Comisiones y Gastos de la Deuda con Gasto No Etiquetado			
E2. Intereses, Comisiones y Gastos de la Deuda con Gasto Etiquetado			
IV. Balance Primario (IV = III - E)	0	3,698,072	2,988,766

Concepto	Estimado/ Aprobado	Devengado	Recaudado/ Pagado
F. Financiamiento (F = F1 + F2)	0	0	0
F1. Financiamiento con Fuente de Pago de Ingresos de Libre Disposición			
F2. Financiamiento con Fuente de Pago de Transferencias Federales Etiquetadas			
G. Amortización de la Deuda (G = G1 + G2)	0	0	0
G1. Amortización de la Deuda Pública con Gasto No Etiquetado			
G2. Amortización de la Deuda Pública con Gasto Etiquetado			
A3. Financiamiento Neto (A3 = F - G)	0	0	0

Concepto	Estimado/ Aprobado	Devengado	Recaudado/ Pagado
A1. Ingresos de Libre Disposición	52,597,878	65,125,322	64,115,090
A3.1 Financiamiento Neto con Fuente de Pago de Ingresos de Libre Disposición (A3.1 = F1 - G1)	0	0	0
F1. Financiamiento con Fuente de Pago de Ingresos de Libre Disposición	0	0	0
G1. Amortización de la Deuda Pública con Gasto No Etiquetado	0	0	0
B1. Gasto No Etiquetado (sin incluir Amortización de la Deuda Pública)	52,597,878	61,427,250	61,126,325
C1. Remanentes de Ingresos de Libre Disposición aplicados en el periodo		0	0
V. Balance Presupuestario de Recursos Disponibles (V = A1 + A3.1 - B1 + C1)	0	3,698,072	2,988,766
VI. Balance Presupuestario de Recursos Disponibles sin Financiamiento Neto (VI = V - A3.1)	0	3,698,072	2,988,766

Concepto	Estimado/ Aprobado	Devengado	Recaudado/ Pagado
A2. Transferencias Federales Etiquetadas	0	0	0
A3.2 Financiamiento Neto con Fuente de Pago de Transferencias Federales Etiquetadas (A3.2 = F2 - G2)	0	0	0
F2. Financiamiento con Fuente de Pago de Transferencias Federales Etiquetadas	0	0	0
G2. Amortización de la Deuda Pública con Gasto Etiquetado	0	0	0
B2. Gasto Etiquetado (sin incluir Amortización de la Deuda Pública)	0	0	0
C2. Remanentes de Transferencias Federales Etiquetadas aplicados en el periodo		0	0
VII. Balance Presupuestario de Recursos Etiquetados (VII = A2 + A3.2 - B2 + C2)	0	0	0
VIII. Balance Presupuestario de Recursos Etiquetados sin Financiamiento Neto (VIII = VII - A3.2)	0	0	0

CENTRO DE CONVENCIONES DE SAN LUIS POTOSÍ (a)
Estado Analítico de Ingresos Detallado - LDF
Del 1 de Enero al 31 de Diciembre de 2019 (b)
(PESOS)

Concepto (c)	Ingreso					Diferencia (e)
	Estimado (d)	Ampliaciones/ (Reducciones)	Modificado	Devengado	Recaudado	
Ingresos de Libre Disposición						
A. Impuestos			0			0
B. Cuotas y Aportaciones de Seguridad Social			0			0
C. Contribuciones de Mejoras			0			0
D. Derechos			0			0
E. Productos			0			0
F. Aprovechamientos	46,269,874	7,727,475	53,997,349	53,997,349	53,514,451	7,244,577
G. Ingresos por Ventas de Bienes y Prestación Servicios			0			0
H. Participaciones						
(H=h1+h2+h3+h4+h5+h6+h7+h8+h9+h10+h11)	0	0	0	0	0	0
h1) Fondo General de Participaciones			0			0
h2) Fondo de Fomento Municipal			0			0
h3) Fondo de Fiscalización y Recaudación			0			0
h4) Fondo de Compensación			0			0
h5) Fondo de Extracción de Hidrocarburos			0			0
h6) Impuesto Especial Sobre Producción y Servicios			0			0
h7) 0.136% de la Recaudación Federal Participable			0			0
h8) 3.17% Sobre Extracción de Petróleo			0			0
h9) Gasolinas y Diésel			0			0
h10) Fondo del Impuesto Sobre la Renta			0			0
h11) Fondo de Estabilización de los Ingresos de las Entidades Federativas			0			0
I. Incentivos Derivados de la Colaboración Fiscal (I=i1+i2+i3+i4+i5)	0	0	0	0	0	0
i1) Tenencia o Uso de Vehículos			0			0
i2) Fondo de Compensación ISAN			0			0
i3) Impuesto Sobre Automóviles Nuevos			0			0
i4) Fondo de Compensación de Repecos-Intermedios			0			0
i5) Otros Incentivos Económicos			0			0
J. Transferencias y Asignaciones	6,328,004	4,800,000	11,128,004	11,127,973	10,800,639	4,272,635
K. Convenios	0	0	0	0	0	0
k1) Otros Convenios y Subsidios			0			0
L. Otros Ingresos de Libre Disposición (L=l1+l2)	0	0	0	0	0	0
l1) Participaciones en Ingresos Locales			0			0
l2) Otros Ingresos de Libre Disposición			0			0
I. Total de Ingresos de Libre Disposición (I=A+B+C+D+E+F+G+H+I+J+K+L)	52,597,878	12,527,475	65,125,353	65,125,322	64,115,090	11,517,212
Ingresos Excedentes de Ingresos de Libre Disposición						
Transferencias Federales Etiquetadas						
A. Aportaciones (A=a1+a2+a3+a4+a5+a6+a7+a8)	0	0	0	0	0	0
a1) Fondo de Aportaciones para la Nómina Educativa y Gasto Operativo			0			0
a2) Fondo de Aportaciones para los Servicios de Salud			0			0
a3) Fondo de Aportaciones para la Infraestructura Social			0			0
a4) Fondo de Aportaciones para el Fortalecimiento de los Municipios y de las Demarcaciones Territoriales del Distrito Federal			0			0
a5) Fondo de Aportaciones Múltiples			0			0
a6) Fondo de Aportaciones para la Educación Tecnológica y de Adultos			0			0
a7) Fondo de Aportaciones para la Seguridad Pública de los Estados y del Distrito Federal			0			0
a8) Fondo de Aportaciones para el Fortalecimiento de las Entidades Federativas			0			0
B. Convenios (B=b1+b2+b3+b4)	0	0	0	0	0	0
b1) Convenios de Protección Social en Salud			0			0
b2) Convenios de Descentralización			0			0
b3) Convenios de Reasignación			0			0
b4) Otros Convenios y Subsidios			0			0
C. Fondos Distintos de Aportaciones (C=c1+c2)	0	0	0	0	0	0
c1) Fondo para Entidades Federativas y Municipios Productores de Hidrocarburos			0			0
c2) Fondo Minero			0			0
D. Transferencias, Asignaciones, Subsidios y Subvenciones, y Pensiones y Jubilaciones			0			0

CENTRO DE CONVENCIONES DE SAN LUIS POTOSÍ (a)
 Estado Analítico de Ingresos Detallado - LDF
 Del 1 de Enero al 31 de Diciembre de 2019 (b)
 (PESOS)

Concepto (c)	Ingreso					Diferencia (e)
	Estimado (d)	Ampliaciones/ (Reducciones)	Modificado	Devengado	Recaudado	
E. Otras Transferencias Federales Etiquetadas			0			0
II. Total de Transferencias Federales Etiquetadas (II = A + B + C + D + E)	0	0	0	0	0	0
III. Ingresos Derivados de Financiamientos (III = A)	0	0	0	0	0	0
A. Ingresos Derivados de Financiamientos			0			0
IV. Total de Ingresos (IV = I + II + III)	52,597,878	12,527,475	65,125,353	65,125,322	64,115,090	11,517,212
Datos Informativos						
1. Ingresos Derivados de Financiamientos con Fuente de Pago de Ingresos de Libre Disposición			0			0
2. Ingresos Derivados de Financiamientos con Fuente de Pago de Transferencias Federales Etiquetadas			0			0
3. Ingresos Derivados de Financiamientos (3 = 1 + 2)	0	0	0	0	0	0

CENTRO DE CONVENCIONES DE SAN LUIS POTOSÍ (a)
Estado Analítico del Ejercicio del Presupuesto de Egresos Detallado - LDF
Clasificación por Objeto del Gasto (Capítulo y Concepto)
Del 1 de Enero al 31 de Diciembre de 2019 (b)
(PEBOS)

Concepto (c)	Egresos					Subejercicio (e)
	Aprobado (d)	Ampliaciones/ (Reducciones)	Modificado	Devengado	Pagado	
I. Gasto No Etiquetado (I=A+B+C+D+E+F+G+H+I)	52,597,878	12,527,475	65,125,353	61,427,250	61,126,325	3,698,103
A. Servicios Personales (A=a1+a2+a3+a4+a5+a6+a7)	12,250,000	0	12,250,000	11,258,286	11,258,286	991,714
a1) Remuneraciones al Personal de Carácter Permanente	8,538,587	-749,950	7,788,637	7,267,385	7,267,385	521,252
a2) Remuneraciones al Personal de Carácter Transitorio	0	8,000	8,000	8,000	8,000	0
a3) Remuneraciones Adicionales y Especiales	1,688,585	-350,110	1,338,476	1,013,571	1,013,571	324,905
a4) Seguridad Social	1,621,804	68,134	1,689,938	1,663,737	1,663,737	26,201
a5) Otras Prestaciones Sociales y Económicas	92,036	415,130	507,166	462,166	462,166	45,000
a6) Previsiones	90,000	-15,644	74,356	0	0	74,356
a7) Pago de Estímulos a Servidores Públicos	218,988	624,440	843,428	843,427	843,427	1
B. Materiales y Suministros (B=b1+b2+b3+b4+b5+b6+b7+b8+b9)	3,295,308	-515,387	2,779,921	2,251,245	2,248,800	528,676
b1) Materiales de Administración, Emisión de Documentos y Artículos Oficiales	1,000,488	-413,160	587,328	587,328	585,636	0
b2) Alimentos y Utensilios	648,000	275,343	923,343	894,667	893,913	28,676
b3) Materias Primas y Materiales de Producción y Comercialización	67,860	-67,860	0	0	0	0
b4) Materiales y Artículos de Construcción y de Reparación	1,065,960	-217,698	848,262	348,262	348,262	500,000
b5) Productos Químicos, Farmacéuticos y de Laboratorio	9,000	-18,555	27,555	27,555	27,555	0
b6) Combustibles, Lubricantes y Aditivos	63,000	107	63,107	63,107	63,107	0
b7) Vestuario, Blancos, Prendas de Protección y Artículos Deportivos	261,000	-164,071	96,929	96,929	96,929	0
b8) Materiales y Suministros Para Seguridad	0	0	0	0	0	0
b9) Herramientas, Relaciones y Accesorios Menores	180,000	63,398	233,398	233,398	233,398	1
C. Servicios Generales (C=c1+c2+c3+c4+c5+c6+c7+c8+c9)	36,693,647	11,593,759	48,287,406	47,213,270	46,914,790	1,074,136
c1) Servicios Básicos	3,735,500	-14,380	3,721,120	3,721,120	3,721,120	0
c2) Servicios de Arrendamiento	22,864,087	8,677,681	31,541,768	31,541,768	31,266,692	0
c3) Servicios Profesionales, Científicos, Técnicos y Otros Servicios	2,362,800	49,507	2,412,307	2,412,307	2,397,779	0
c4) Servicios Financieros, Bancarios y Comerciales	674,100	-237,561	436,539	436,539	436,539	0
c5) Servicios de Instalación, Reparación, Mantenimiento y Conservación	5,770,000	-1,239,987	4,530,013	3,455,877	3,447,001	1,074,136
c6) Servicios de Comunicación Social y Publicidad	167,400	2,689,710	2,857,110	2,857,110	2,857,110	0
c7) Servicios de Traslado y Viáticos	468,000	-261,044	206,956	206,956	206,956	0
c8) Servicios Oficiales	401,760	-357,225	44,535	44,535	44,535	0
c9) Otros Servicios Generales	250,000	2,287,057	2,537,057	2,537,057	2,537,057	0
D. Transferencias, Asignaciones, Subsidios y Otras Ayudas (D=d1+d2+d3+d4+d5+d6+d7+d8+d9)	0	0	0	0	0	0
d1) Transferencias Internas y Asignaciones al Sector Público	0	0	0	0	0	0
d2) Transferencias al Resto del Sector Público	0	0	0	0	0	0
d3) Subsidios y Subvenciones	0	0	0	0	0	0
d4) Ayudas Sociales	0	0	0	0	0	0
d5) Pensiones y Jubilaciones	0	0	0	0	0	0
d6) Transferencias a Fideicomisos, Mandatos y Otros Análogos	0	0	0	0	0	0
d7) Transferencias a la Seguridad Social	0	0	0	0	0	0
d8) Donativos	0	0	0	0	0	0
d9) Transferencias al Exterior	0	0	0	0	0	0
E. Bienes Muebles, Inmuebles e Intangibles (E=e1+e2+e3+e4+e5+e6+e7+e8+e9)	358,923	1,449,102	1,808,025	704,449	704,449	1,103,576
e1) Mobiliario y Equipo de Administración	358,923	1,162,797	1,521,720	518,145	518,145	1,003,575
e2) Mobiliario y Equipo Educativo y Recreativo	0	155,390	155,390	55,389	55,389	100,001
e3) Equipo e Instrumental Médico y de Laboratorio	0	0	0	0	0	0
e4) Vehículos y Equipo de Transporte	0	0	0	0	0	0
e5) Equipo de Defensa y Seguridad	0	0	0	0	0	0
e6) Maquinaria, Otros Equipos y Herramientas	0	130,915	130,915	130,915	130,915	1
e7) Activos Biológicos	0	0	0	0	0	0
e8) Bienes Inmuebles	0	0	0	0	0	0
e9) Activos Intangibles	0	0	0	0	0	0
F. Inversión Pública (F=f1+f2+f3)	0	0	0	0	0	0
f1) Obra Pública en Bienes de Dominio Público	0	0	0	0	0	0
f2) Obra Pública en Bienes Propios	0	0	0	0	0	0
f3) Proyectos Productivos y Acciones de Fomento	0	0	0	0	0	0
G. Inversiones Financieras y Otras Provisiones (G=g1+g2+g3+g4+g5+g6+g7)	0	0	0	0	0	0
g1) Inversiones Para el Fomento de Actividades Productivas	0	0	0	0	0	0
g2) Acciones y Participaciones de Capital	0	0	0	0	0	0
g3) Compra de Títulos y Valores	0	0	0	0	0	0
g4) Concesión de Préstamos	0	0	0	0	0	0
g5) Inversiones en Fideicomisos, Mandatos y Otros Análogos	0	0	0	0	0	0
Fideicomiso de Desastres Naturales (Informativo)	0	0	0	0	0	0
g6) Otras Inversiones Financieras	0	0	0	0	0	0
g7) Provisiones para Contingencias y Otras Erogaciones Especiales	0	0	0	0	0	0
H. Participaciones y Aportaciones (H=h1+h2+h3)	0	0	0	0	0	0
h1) Participaciones	0	0	0	0	0	0
h2) Aportaciones	0	0	0	0	0	0
h3) Convenios	0	0	0	0	0	0
I. Deuda Pública (I=i1+i2+i3+i4+i5+i6+i7)	0	0	0	0	0	0
i1) Amortización de la Deuda Pública	0	0	0	0	0	0
i2) Intereses de la Deuda Pública	0	0	0	0	0	0
i3) Comisiones de la Deuda Pública	0	0	0	0	0	0
i4) Gastos de la Deuda Pública	0	0	0	0	0	0
i5) Costo por Coberturas	0	0	0	0	0	0
i6) Apoyos Financieros	0	0	0	0	0	0
i7) Adeudos de Ejercicios Fiscales Anteriores (ADEFAS)	0	0	0	0	0	0

CENTRO DE CONVENCIONES DE SAN LUIS POTOSÍ (a)
Estado Analítico del Ejercicio del Presupuesto de Egresos Detallado - LDF
Clasificación por Objeto del Gasto (Capítulo y Concepto)
Del 1 de Enero al 31 de Diciembre de 2019 (b)
(PESOS)

Concepto (c)	Egresos					Subejercicio (a)
	Aprobado (d)	Ampliaciones/ (Reducciones)	Modificado	Devengado	Pagado	
II. Gasto Etiquetado (II=A+B+C+D+E+F+G+H+I)	0	0	0	0	0	0
A. Servicios Personales (A=a1+a2+a3+a4+a5+a6+a7)	0	0	0	0	0	0
a1) Remuneraciones al Personal de Carácter Permanente	0	0	0	0	0	0
a2) Remuneraciones al Personal de Carácter Transitorio	0	0	0	0	0	0
a3) Remuneraciones Adicionales y Especiales	0	0	0	0	0	0
a4) Seguridad Social	0	0	0	0	0	0
a5) Otras Prestaciones Sociales y Económicas	0	0	0	0	0	0
a6) Previsiones	0	0	0	0	0	0
a7) Pago de Estímulos a Servidores Públicos	0	0	0	0	0	0
B. Materiales y Suministros (B=b1+b2+b3+b4+b5+b6+b7+b8+b9)	0	0	0	0	0	0
b1) Materiales de Administración, Emisión de Documentos y Artículos Oficiales	0	0	0	0	0	0
b2) Alimentos y Utensilios	0	0	0	0	0	0
b3) Materias Primas y Materiales de Producción y Comercialización	0	0	0	0	0	0
b4) Materiales y Artículos de Construcción y de Reparación	0	0	0	0	0	0
b5) Productos Químicos, Farmacéuticos y de Laboratorio	0	0	0	0	0	0
b6) Combustibles, Lubricantes y Aditivos	0	0	0	0	0	0
b7) Vestuario, Blancos, Prendas de Protección y Artículos Deportivos	0	0	0	0	0	0
b8) Materiales y Suministros Para Seguridad	0	0	0	0	0	0
b9) Herramientas, Refacciones y Accesorios Menores	0	0	0	0	0	0
C. Servicios Generales (C=c1+c2+c3+c4+c5+c6+c7+c8+c9)	0	0	0	0	0	0
c1) Servicios Básicos	0	0	0	0	0	0
c2) Servicios de Arrendamiento	0	0	0	0	0	0
c3) Servicios Profesionales, Científicos, Técnicos y Otros Servicios	0	0	0	0	0	0
c4) Servicios Financieros, Bancarios y Comerciales	0	0	0	0	0	0
c5) Servicios de Instalación, Reparación, Mantenimiento y Conservación	0	0	0	0	0	0
c6) Servicios de Comunicación Social y Publicidad	0	0	0	0	0	0
c7) Servicios de Traslado y Viáticos	0	0	0	0	0	0
c8) Servicios Oficiales	0	0	0	0	0	0
c9) Otros Servicios Generales	0	0	0	0	0	0
D. Transferencias, Asignaciones, Subsidios y Otras Ayudas (D=d1+d2+d3+d4+d5+d6+d7+d8+d9)	0	0	0	0	0	0
d1) Transferencias Internas y Asignaciones al Sector Público	0	0	0	0	0	0
d2) Transferencias al Resto del Sector Público	0	0	0	0	0	0
d3) Subsidios y Subvenciones	0	0	0	0	0	0
d4) Ayudas Sociales	0	0	0	0	0	0
d5) Pensiones y Jubilaciones	0	0	0	0	0	0
d6) Transferencias a Fideicomisos, Mandatos y Otros Análogos	0	0	0	0	0	0
d7) Transferencias a la Seguridad Social	0	0	0	0	0	0
d8) Donativos	0	0	0	0	0	0
d9) Transferencias al Exterior	0	0	0	0	0	0
E. Bienes Muebles, Inmuebles e Intangibles (E=e1+e2+e3+e4+e5+e6+e7+e8+e9)	0	0	0	0	0	0
e1) Mobiliario y Equipo de Administración	0	0	0	0	0	0
e2) Mobiliario y Equipo Educativo y Recreativo	0	0	0	0	0	0
e3) Equipo e Instrumental Médico y de Laboratorio	0	0	0	0	0	0
e4) Vehículos y Equipo de Transporte	0	0	0	0	0	0
e5) Equipo de Defensa y Seguridad	0	0	0	0	0	0
e6) Maquinaria, Otros Equipos y Herramientas	0	0	0	0	0	0
e7) Activos Biológicos	0	0	0	0	0	0
e8) Bienes Inmuebles	0	0	0	0	0	0
e9) Activos Intangibles	0	0	0	0	0	0
F. Inversión Pública (F=f1+f2+f3)	0	0	0	0	0	0
f1) Obra Pública en Bienes de Dominio Público	0	0	0	0	0	0
f2) Obra Pública en Bienes Propios	0	0	0	0	0	0
f3) Proyectos Productivos y Acciones de Fomento	0	0	0	0	0	0
G. Inversiones Financieras y Otras Provisiones (G=g1+g2+g3+g4+g5+g6+g7)	0	0	0	0	0	0
g1) Inversiones Para el Fomento de Actividades Productivas	0	0	0	0	0	0
g2) Acciones y Participaciones de Capital	0	0	0	0	0	0
g3) Compra de Títulos y Valores	0	0	0	0	0	0
g4) Concesión de Préstamos	0	0	0	0	0	0
g5) Inversiones en Fideicomisos, Mandatos y Otros Análogos	0	0	0	0	0	0
Fideicomiso de Desastres Naturales (Informativo)	0	0	0	0	0	0
g6) Otras Inversiones Financieras	0	0	0	0	0	0
g7) Provisiones para Contingencias y Otras Erogaciones Especiales	0	0	0	0	0	0
H. Participaciones y Aportaciones (H=h1+h2+h3)	0	0	0	0	0	0
h1) Participaciones	0	0	0	0	0	0
h2) Aportaciones	0	0	0	0	0	0
h3) Convenios	0	0	0	0	0	0
I. Deuda Pública (I=i1+i2+i3+i4+i5+i6+i7)	0	0	0	0	0	0
i1) Amortización de la Deuda Pública	0	0	0	0	0	0
i2) Intereses de la Deuda Pública	0	0	0	0	0	0
i3) Comisiones de la Deuda Pública	0	0	0	0	0	0
i4) Gastos de la Deuda Pública	0	0	0	0	0	0
i5) Costo por Coberturas	0	0	0	0	0	0
i6) Apoyos Financieros	0	0	0	0	0	0
i7) Adeudos de Ejercicios Fiscales Anteriores (ADEFAS)	0	0	0	0	0	0
III. Total de Egresos (III = I + II)	52,597,878	12,527,475	65,125,353	61,427,250	61,126,325	3,698,103

CENTRO DE CONVENCIONES DE SAN LUIS POTOSI (a)
Estado Analítico del Ejercicio del Presupuesto de Egresos Detallado - LDF
Clasificación Administrativa
Del 1 de Enero al 31 de Diciembre de 2019 (b)
(PESOS)

Concepto (c)	Egresos					Subejercicio (e)
	Aprobado (d)	Ampliaciones/ (Reducciones)	Modificado	Devengado	Pagado	
I. Gasto No Etiquetado (I=A+B+C+D+E+F+G+H)	52,597,878	12,527,475	65,125,353	61,427,250	61,126,325	3,698,103
DIRECCION GENERAL	3,678,423	-1,114,118	2,564,306	2,448,884	2,448,884	115,422
COMERCIAL	4,405,960	2,455,946	6,861,906	6,775,607	6,775,607	86,299
ADMINISTRACION	7,602,188	2,792,485	10,394,673	9,576,003	9,576,003	818,669
OPERACIONES	10,339,720	654,068	10,993,788	8,316,075	8,314,384	2,677,713
EVENTOS	26,571,587	7,739,094	34,310,681	34,310,681	34,011,447	0
						0
						0
						0
						0
II. Gasto Etiquetado (II=A+B+C+D+E+F+G+H)	0	0	0	0	0	0
						0
						0
						0
						0
						0
						0
						0
						0
						0
						0
						0
III. Total de Egresos (III = I + II)	52,597,878	12,527,475	65,125,353	61,427,250	61,126,325	3,698,103

Handwritten signatures and initials in blue ink, including a large stylized signature and a smaller one to the right.

CENTRO DE CONVENCIONES DE SAN LUIS POTOSI (a)
Estado Analítico del Ejercicio del Presupuesto de Egresos Detallado - LDF
Clasificación Funcional (Finalidad y Función)
Del 1 de Enero al 31 de Diciembre de 2019 (b)
(PESOS)

Concepto (c)	Egresos					Subejercicio (e)
	Aprobado (d)	Ampliaciones/ (Reducciones)	Modificado	Devengado	Pagado	
I. Gasto No Etiquetado (I=A+B+C+D)	52,597,878	12,527,475	65,125,353	61,427,250	61,126,325	3,698,103
A. Gobierno (A=a1+a2+a3+a4+a5+a6+a7+a8)	0	0	0	0	0	0
a1) Legislación	0	0	0	0	0	0
a2) Justicia	0	0	0	0	0	0
a3) Coordinación de la Política de Gobierno	0	0	0	0	0	0
a4) Relaciones Exteriores	0	0	0	0	0	0
a5) Asuntos Financieros y Hacendarios	0	0	0	0	0	0
a6) Seguridad Nacional	0	0	0	0	0	0
a7) Asuntos de Orden Público y de Seguridad Interior	0	0	0	0	0	0
a8) Otros Servicios Generales	0	0	0	0	0	0
B. Desarrollo Social (B=b1+b2+b3+b4+b5+b6+b7)	0	0	0	0	0	0
b1) Protección Ambiental	0	0	0	0	0	0
b2) Vivienda y Servicios a la Comunidad	0	0	0	0	0	0
b3) Salud	0	0	0	0	0	0
b4) Recreación, Cultura y Otras Manifestaciones Sociales	0	0	0	0	0	0
b5) Educación	0	0	0	0	0	0
b6) Protección Social	0	0	0	0	0	0
b7) Otros Asuntos Sociales	0	0	0	0	0	0
C. Desarrollo Económico (C=c1+c2+c3+c4+c5+c6+c7+c8+c9)	52,597,878	12,527,475	65,125,353	61,427,250	61,126,325	3,698,103
c1) Asuntos Económicos, Comerciales y Laborales en General	10,643,343	-509,710	10,133,633	10,032,454	10,032,454	101,179
c2) Agropecuaria, Silvicultura, Pesca y Caza	0	0	0	0	0	0
c3) Combustibles y Energía	0	0	0	0	0	0
c4) Minería, Manufacturas y Construcción	0	0	0	0	0	0
c5) Transporte	0	0	0	0	0	0
c6) Comunicaciones	0	0	0	0	0	0
c7) Turismo	50,000	0	50,000	21,324	21,324	28,676
c8) Ciencia, Tecnología e Innovación	0	0	0	0	0	0
c9) Otras Industrias y Otros Asuntos Económicos	41,904,535	13,037,185	54,941,720	51,373,472	51,072,546	3,568,248
D. Otras No Clasificadas en Funciones Anteriores (D=d1+d2+d3+d4)	0	0	0	0	0	0
d1) Transacciones de la Deuda Pública / Costo Financiero de la Deuda	0	0	0	0	0	0
d2) Transferencias, Participaciones y Aportaciones Entre Diferentes Niveles y Ordenes de Gobierno	0	0	0	0	0	0
d3) Saneamiento del Sistema Financiero	0	0	0	0	0	0
d4) Adeudos de Ejercicios Fiscales Anteriores	0	0	0	0	0	0
II. Gasto Etiquetado (II=A+B+C+D)	0	0	0	0	0	0
A. Gobierno (A=a1+a2+a3+a4+a5+a6+a7+a8)	0	0	0	0	0	0
a1) Legislación	0	0	0	0	0	0
a2) Justicia	0	0	0	0	0	0
a3) Coordinación de la Política de Gobierno	0	0	0	0	0	0
a4) Relaciones Exteriores	0	0	0	0	0	0
a5) Asuntos Financieros y Hacendarios	0	0	0	0	0	0
a6) Seguridad Nacional	0	0	0	0	0	0
a7) Asuntos de Orden Público y de Seguridad Interior	0	0	0	0	0	0
a8) Otros Servicios Generales	0	0	0	0	0	0
B. Desarrollo Social (B=b1+b2+b3+b4+b5+b6+b7)	0	0	0	0	0	0
b1) Protección Ambiental	0	0	0	0	0	0
b2) Vivienda y Servicios a la Comunidad	0	0	0	0	0	0
b3) Salud	0	0	0	0	0	0
b4) Recreación, Cultura y Otras Manifestaciones Sociales	0	0	0	0	0	0
b5) Educación	0	0	0	0	0	0
b6) Protección Social	0	0	0	0	0	0
b7) Otros Asuntos Sociales	0	0	0	0	0	0
C. Desarrollo Económico (C=c1+c2+c3+c4+c5+c6+c7+c8+c9)	0	0	0	0	0	0
c1) Asuntos Económicos, Comerciales y Laborales en General	0	0	0	0	0	0
c2) Agropecuaria, Silvicultura, Pesca y Caza	0	0	0	0	0	0
c3) Combustibles y Energía	0	0	0	0	0	0
c4) Minería, Manufacturas y Construcción	0	0	0	0	0	0
c5) Transporte	0	0	0	0	0	0
c6) Comunicaciones	0	0	0	0	0	0
c7) Turismo	0	0	0	0	0	0
c8) Ciencia, Tecnología e Innovación	0	0	0	0	0	0
c9) Otras Industrias y Otros Asuntos Económicos	0	0	0	0	0	0

CENTRO DE CONVENCIONES DE SAN LUIS POTOSÍ (a)
 Estado Analítico del Ejercicio del Presupuesto de Egresos Detallado - LDF
 Clasificación Funcional (Finalidad y Función)
 Del 1 de Enero al 31 de Diciembre de 2019 (b)
 (PESOS)

Concepto (c)	Egresos					Subejercicio (e)
	Aprobado (d)	Ampliaciones/ (Reducciones)	Modificado	Devengado	Pagado	
D. Otras No Clasificadas en Funciones Anteriores (D=d1+d2+d3+d4)	0	0	0	0	0	0
d1) Transacciones de la Deuda Publica / Costo Financiero de la Deuda			0			0
d2) Transferencias, Participaciones y Aportaciones Entre Diferentes Niveles y Ordenes de Gobierno			0			0
d3) Saneamiento del Sistema Financiero			0			0
d4) Adeudos de Ejercicios Fiscales Anteriores			0			0
III. Total de Egresos (III = I + II)	52,597,878	12,527,475	65,125,353	61,427,250	61,126,325	3,698,103

CENTRO DE CONVENCIONES DE SAN LUIS POTOSI (a)
Informe sobre Estudios Actuariales - LDF

	Pensiones y jubilaciones	Salud	Riesgos de trabajo	Invalidez y vida	Otras prestaciones sociales
Tipo de Sistema Prestación laboral o Fondo general para trabajadores del estado o municipio Beneficio definido, Contribución definida o Mixto Población afiliada Activos Edad máxima Edad mínima Edad promedio Pensionados y Jubilados Edad máxima Edad mínima Edad promedio Beneficiarios Promedio de años de servicio (trabajadores activos) Aportación individual al plan de pensión como % del salario Aportación del ente público al plan de pensión como % del salario Crecimiento esperado de los pensionados y jubilados (como %) Crecimiento esperado de los activos (como %) Edad de Jubilación o Pensión Esperanza de vida Ingresos del Fondo Ingresos Anuales al Fondo de Pensiones Nómina anual Activos Pensionados y Jubilados Beneficiarios de Pensionados y Jubilados Monto mensual por pensión Máximo Mínimo Promedio Monto de la reserva Valor presente de las obligaciones Pensiones y Jubilaciones en curso de pago Generación actual Generaciones futuras Valor presente de las contribuciones asociadas a los sueldos futuros de cotización X% Generación actual Generaciones futuras Valor presente de aportaciones futuras Generación actual Generaciones futuras Otros Ingresos Déficit/superávit actuarial Generación actual Generaciones futuras Periodo de suficiencia Año de descapitalización Tasa de rendimiento Estudio actuarial Año de elaboración del estudio actuarial Empresa que elaboró el estudio actuarial					