

CENTRO DE JUSTICIA PARA LAS MUJERES EN EL ESTADO
Estado de Actividades
 Del 1 de Enero al 31 de Octubre de 2020 y 2019
 (Pesos)

Categoría	2020	2019
INGRESOS Y OTROS BENEFICIOS		
Ingreso de la Gestión	0	0
Impuestos	0	0
Cuentas y Aportaciones de Seguridad Social	0	0
Contribuciones de Mejoras	0	0
Donativos	0	0
Productos	0	0
Apropiamientos	0	0
Ingresos por Venta de Bienes y Prestación de Servicios	0	0
Participaciones, Aportaciones, Convenios, Incentivos Derivados de la Colaboración Fiscal, Fondos Distintos de Aportaciones, Transferencias, Asignaciones, Subsidios y Subvenciones, y Pensiones y Adiciones	26,961,441	26,871,687
Participaciones, Aportaciones, Convenios, Incentivos Derivados de la Colaboración Fiscal, Fondos Distintos de Aportaciones	20,000,000	20,073,087
Transferencias, Asignaciones, Subsidios y Subvenciones, y Pensiones y Adiciones	6,961,441	6,798,600
Otros Ingresos y Beneficios	12,887	7,998
Ingresos Financieros	0	1,070
Aumento por Valoración de Inventarios	0	0
Disminución del Exceso de Estimaciones por Pérdida o Detención o Obsolescencia	0	0
Disminución del Exceso de Provisiones	0	0
Otros Ingresos y Beneficios Varios	12,887	6,928
Total de Ingresos y Otros Beneficios	26,974,328	26,879,686
GASTOS Y OTRAS PÉRDIDAS		
Gastos de Funcionamiento	6,274,796	6,696,996
Servicios Personales	6,421,940	6,458,991
Materiales y Suministros	865,383	771,078
Servicios Generales	1,187,437	1,568,014
Transferencias, Asignaciones, Subsidios y Otros Ayudas	0	0
Transferencias Internas y Asignaciones al Sector Público	0	0
Transferencias al Resto del Sector Público	0	0
Subsidios y Subvenciones	0	0
Ayudas Sociales	0	0
Pensionamientos y Adiciones	0	0
Transferencias a Fideicomisos, Mandatos y Contratos Análogos	0	0
Transferencias a la Seguridad Social	0	0
Donativos	0	0
Transferencias al Exterior	0	0
Participaciones y Aportaciones	0	0
Participaciones	0	0
Aportaciones	0	0
Convenios	0	0
Intereses, Comisiones y Otros Gastos de la Deuda Pública	0	0
Intereses de la Deuda Pública	0	0
Comisiones de la Deuda Pública	0	0
Gastos de la Deuda Pública	0	0
Costo por Coberturas	0	0
Ayudas Financieras	0	0
Otros Gastos y Pérdidas Extraordinarias	0	0
Estimaciones, Depreciaciones, Deterioro, Obsolescencia y Amortizaciones	0	0
Provisiones	0	0
Disminución de Inventarios	0	0
Aumento por Insuficiencia de Estimaciones por Pérdida o Detención o Obsolescencia	0	0
Aumento por Insuficiencia de Provisiones	0	0
Otros Gastos	0	0
Inversión Pública	0	13,422,817
Inversión Pública en Capitalización	0	13,422,817
Total de Gastos y Otras Pérdidas	8,074,796	22,220,807
Resultado del Ejercicio (Altera/Transferencia)	20,899,532	7,658,879

Bajo protesta de decir verdad declaro que los Estados Financieros y sus notas son razonablemente correctos y responsabilidad del emisor



 LIC. LIDIA JAURETA RENDEZ GALAS
 COORDINADORA GENERAL DEL CENTRO DE JUSTICIA DE LAS MUJERES



CENTRO DE JUSTICIA PARA LAS MUJERES EN EL ESTADO
Estado de Situación Financiera
Al 31 de Octubre de 2020 y 2019
(Pesos)

CONCEPTO	Año 2020	Año 2019	CONCEPTO	Año 2020	Año 2019
ACTIVO			PASIVO		
Activo Circulante			Activo Circulante		
Efectivo y Equivalentes	15,923,748	21,123,952	Cuentas por Pagar a Corto Plazo	215,172	129,791
Derechos a Recibir Efectivo o Equivalentes	5,908	18,233	Documentos por Pagar a Corto Plazo	0	0
Derechos a Recibir Bienes o Servicios	0	0	Porción a Corto Plazo de la Deuda Pública a Largo Plazo	0	0
Inventarios	0	0	Títulos y Valores a Corto Plazo	0	0
Atracciones	0	0	Pasivos Diferidos a Corto Plazo	0	0
Estimación por Herida o Deterioro de Activos Circulantes	0	0	Fondos y Bienes de Terceros en Garantía y/o Administración a Corto Plazo	0	0
Otros Activos Circulantes	0	0	Provisiones a Corto Plazo	0	0
Total de Activos Circulantes	16,829,656	21,141,399	Total de Pasivos Circulantes	215,172	129,791
Activo No Circulante			Activo No Circulante		
Inversiones Financieras a Largo Plazo	0	0	Cuentas por Pagar a Largo Plazo	0	0
Derechos a Recibir Efectivo o Equivalentes a Largo Plazo	0	0	Documentos por Pagar a Largo Plazo	0	0
Bienes Inmuebles, Infraestructura y Construcciones en Proceso	4,546,550	0	Deuda Pública a Largo Plazo	0	0
Bienes Muebles	328,496	341,537	Pasivos Diferidos a Largo Plazo	0	0
Activos Intangibles	79,813	61,370	Fondos y Bienes de Terceros en Garantía y/o en Administración a Largo Plazo	0	0
Depreciación, Deterioro y Amortización Acumulada de Bienes	-13,314	0	Provisiones a Largo Plazo	0	0
Activos Diferidos	538,047	0	Total de Pasivos No Circulantes	0	0
Estimación por Pérdida o Deterioro de Activos no Circulantes	0	0	Total del Pasivo	215,172	129,791
Otros Activos no Circulantes	0	0	NACIONAL PÚBLICA/PATRIMONIO		
Total de Activos No Circulantes	6,279,382	482,907	Hacienda Pública/Patrimonio Contribuido		
Total del Activo	21,808,998	21,644,382	Aportaciones		
			Conexiones de Capital		
			Actualización de la Hacienda Pública / Patrimonio		
			Hacienda Pública/Patrimonio Generado	21,892,836	21,414,811
			Resultados del Ejercicio (Alforno / Desahorro)	20,899,963	7,450,098
			Resultados de Ejercicios Anteriores	33,964,413	13,964,413
			Revalúos	0	0
			Reservas	0	0
			Rectificaciones de Resultados de Ejercicios Anteriores	-52,791,338	0
			Exceso o Insuficiencia en la Actualización de la Hacienda Pública/Patrimonio	0	0
			Resultado por Posición Monetaria	0	0
			Resultado por Transmisión de Activos no Monetarios	0	0
			Total Hacienda Pública/ Patrimonio	21,892,836	21,414,811
			Total del Pasivo y Hacienda Pública / Patrimonio	21,892,836	21,844,382

Digo protesta de decir verdad declarando que los Estados Financieros y sus Notas son razonablemente correctos y responsabilidad del emisor



L.C. J. LETICIA MENDOZA SALAS
COORDINADORA GENERAL DEL CENTRO DE JUSTICIA DE LAS MUJERES

CENTRO DE JUSTICIA PARA LAS MUJERES EN EL ESTADO
 Estado de Veracruz en la Hacienda Pública
 Del 1 de Enero al 31 de Octubre de 2020
 (pesos)

	Hacienda Pública Patrimonio Contribuido	Hacienda Pública Patrimonio Generado por Ejercicios Anteriores	Hacienda Pública Patrimonio Generado en el Ejercicio	Exceso o Insuficiencia en la Actualización de la Hacienda Pública / Patrimonio	TOTAL
HACIENDA PÚBLICA/PATRIMONIO CONTRIBUIDO NETO DE 2019	0	0	0	0	0
Aportaciones	0	0	0	0	0
Donaciones de Capital	0	0	0	0	0
Actualización de la Hacienda Pública/Patrimonio	0	0	0	0	0
HACIENDA PÚBLICA / PATRIMONIO GENERADO NETO DE 2019	13,964,413	7,450,098	7,450,098	21,464,611	21,464,611
Resultados del Ejercicio (Ahorro/Desahorro)	0	0	0	0	0
Resultados de Ejercicios Anteriores	13,964,413	7,450,098	0	7,450,098	7,450,098
Reservas	0	0	0	0	0
Reservas	0	0	0	0	0
Rectificaciones de Resultados de Ejercicios Anteriores	0	0	0	0	0
EXCESO O INSUFICIENCIA EN LA ACTUALIZACIÓN DE LA HACIENDA PÚBLICA / PATRIMONIO NETO DE 2019	0	0	0	0	0
Resultado por Posición Monetaria	0	0	0	0	0
Resultado por Tenencia de Activos no Monetarios	0	0	0	0	0
HACIENDA PÚBLICA / PATRIMONIO NETO FINAL DE 2019	0	13,964,413	7,450,098	0	21,464,611
CAMBIO EN LA HACIENDA PÚBLICA/PATRIMONIO CONTRIBUIDO NETO DE 2020	0	0	0	0	0
Aportaciones	0	0	0	0	0
Donaciones de Capital	0	0	0	0	0
Actualización de la Hacienda Pública/Patrimonio	0	0	0	0	0
VARIACIONES DE LA HACIENDA PÚBLICA / PATRIMONIO GENERADO NETO DE 2020	19,038,198	-19,481,873	0	178,325	178,325
Resultados del Ejercicio (Ahorro/Desahorro)	0	0	0	0	0
Resultados de Ejercicios Anteriores	19,038,198	20,099,563	0	29,698,563	29,698,563
Reservas	0	-7,450,098	0	12,188,330	12,188,330
Reservas	0	0	0	0	0
Rectificaciones de Resultados de Ejercicios Anteriores	0	-32,771,330	0	-32,771,330	-32,771,330
CAMBIO EN EL EXCESO O INSUFICIENCIA EN LA ACTUALIZACIÓN DE LA HACIENDA PÚBLICA / PATRIMONIO NETO DE 2020	0	0	0	0	0
Resultado por Posición Monetaria	0	0	0	0	0
Resultado por Tenencia de Activos no Monetarios	0	0	0	0	0
HACIENDA PÚBLICA / PATRIMONIO NETO FINAL DE 2020	0	33,004,611	-12,031,775	0	21,002,836

Bajo protesta de decir verdad declaramos que los Estados Financieros y sus Notas son razonablemente correctos y responsabilidad del emisor


 LIC. JULIETA MENDEZ GALIAS
 COORDINADORA GENERAL DEL CENTRO DE JUSTICIA DE LAS MUJERES

CENTRO DE JUSTICIA PARA LAS MUJERES EN EL ESTADO
Estado de Cambios en la Situación Financiera
Del 1 de Enero al 31 de Octubre de 2022
(Pesos)

Concepto	Oro	Plata
ACTIVO	11,015,998	0
Activo Circulante	0	16,096,624
Efectivo y Equivalentes	0	15,594,998
Derechos a Recibir Efectivo o Equivalentes	0	4,629
Derechos a Recibir Bienes o Servicios	0	0
Inventarios	0	0
Almacenes	0	0
Estimación por Pérdida o Detenido de Activos Circulantes	0	0
Otros Activos Circulantes	0	0
Activo No Circulante	27,016,619	0
Inversiones Financieras a Largo Plazo	0	0
Derechos a Recibir Efectivo o Equivalentes a Largo Plazo	0	0
Bienes Inmuebles, Infraestructura y Construcciones en Proceso	27,016,619	0
Bienes Muebles	0	0
Activos Intangibles	0	0
Depreciación, Deterioro y Amortización Acumulada de Bienes	0	0
Activos Diferidos	0	0
Estimación por Pérdida o Detenido de Activos no Circulantes	0	0
Otros Activos no Circulantes	0	0
PASIVO	121,133	0
Pasivo Circulante	121,133	0
Cuentas por Pagar a Corto Plazo	121,133	0
Documentos por Pagar a Corto Plazo	0	0
Préstamos a Corto Plazo de la Deuda Pública a Largo Plazo	0	0
Títulos y Valores a Corto Plazo	0	0
Pasivos Diferidos a Corto Plazo	0	0
Fondos y Bienes de Terceros en Garantía y/o Administración a Corto Plazo	0	0
Provisiones a Corto Plazo	0	0
Otros Pasivos a Corto Plazo	0	0
Pasivo No Circulante	0	0
Cuentas por Pagar a Largo Plazo	0	0
Documentos por Pagar a Largo Plazo	0	0
Deuda Pública a Largo Plazo	0	0
Pasivos Diferidos a Largo Plazo	0	0
Fondos y Bienes de Terceros en Garantía y/o Administración a Largo Plazo	0	0
Provisiones a Largo Plazo	0	0
HACIENDA PÚBLICA/PATRIMONIO	0	16,037,128
Hacienda Pública/Patrimonio Contribuido	0	0
Aportaciones	0	0
Donaciones de Capital	0	0
Actualización de la Hacienda Pública / Patrimonio	0	0
Hacienda Pública/Patrimonio Generado	0	16,037,128
Resultados del Ejercicio (Ahorro / Desahorro)	791,253	0
Resultados de Ejercicios Anteriores	16,843,786	0
Reservas	0	0
Reservas	0	0
Rectificaciones de Resultados de Ejercicios Anteriores	0	32,462,108
Exceso o Insuficiencia en la Actualización de la Hacienda Pública/Patrimonio	0	0
Resultado por Posición Monetaria	0	0
Resultado por Tenencia de Activos no Monetarios	0	0


Bajo protesta de decir verdad declaro que los Estados Financieros y sus Notas son razonablemente correctos y responsabilidad del emisor


 LIC. JULIETA MÉNDEZ ROJAS
 COORDINADORA GENERAL DEL CENTRO DE JUSTICIA DE LAS MUJERES

CENTRO DE JUSTICIA PARA LAS MUJERES EN EL ESTADO
Estado de Flujos de Efectivo
Del 1 de Enero al 31 de Octubre de 2020 y 2019
(Pesos)

Concepto	2020	2019
Flujos de Efectivo de las Actividades de Operación		
Origen	28,961,441	32,684,620
Impuestos	0	0
Cuotas y Aportaciones de Seguridad Social	0	0
Contribuciones de mejoras	0	0
Derechos	0	0
Productos	0	0
Aprovechamientos	0	0
Ingresos por Venta de Bienes y Prestación de Servicios	0	0
Participaciones, Aportaciones, Convenios, Incentivos Derivados de la Colaboración Fiscal y Fondos Distintos de Aportaciones	20,000,000	20,073,597
Transferencias, Asignaciones, Subsidios y Subvenciones, y Pensiones y Jubilaciones	8,961,441	12,611,423
Otros Orígenes de Operación	0	0
Aplicación	8,419,893	13,496,188
Servicios Personales	8,421,945	8,471,396
Materiales y Suministros	665,383	957,384
Servicios Generales	1,167,438	2,335,146
Transferencias Internas y Asignaciones al Sector Público	0	9,000
Transferencias al resto del Sector Público	0	0
Subsidios y Subvenciones	0	0
Ayudas Sociales	0	0
Pensiones y Jubilaciones	0	0
Transferencias a Fideicomisos, Mandatos y Contratos Análogos	0	0
Transferencias a la Seguridad Social	0	0
Donativos	0	0
Transferencias al Exterior	0	0
Participaciones	0	0
Aportaciones	0	0
Convenios	0	0
Otras Aplicaciones de Operación	145,127	1,722,302
Flujos Netos de Efectivo por Actividades de Operación	20,541,548	19,188,432
Flujos de Efectivo de las Actividades de Inversión		
Origen	0	0
Bienes Inmuebles, Infraestructura y Construcciones en Proceso	0	0
Bienes Muebles	0	0
Otros Orígenes de Inversión	0	0
Aplicación	4,946,660	20,803,822
Bienes Inmuebles, Infraestructura y Construcciones en Proceso	4,946,660	20,570,904
Bienes Muebles	0	215,876
Otras Aplicaciones de Inversión	0	17,243
Flujos Netos de Efectivo por Actividades de Inversión	-4,946,660	-20,803,822
Flujo de Efectivo de las Actividades de Financiamiento		
Origen	0	0
Endeudamiento Neto	0	0
Interno	0	0
Externo	0	0
Otros Orígenes de Financiamiento	0	0
Aplicación	0	0
Servicios de la Deuda	0	0
Interno	0	0
Externo	0	0
Otras Aplicaciones de Financiamiento	0	0
Flujos netos de Efectivo por Actividades de Financiamiento	0	0
Incremento/Disminución Neta en el Efectivo y Equivalentes al Efectivo	15,594,888	-1,614,490
Efectivo y Equivalentes al Efectivo al inicio del Ejercicio	328,760	1,943,240
Efectivo y Equivalentes al Efectivo al final del Ejercicio	18,923,748	328,750

Bajo protesta de decir verdad declaramos que los Estados Financieros y sus Notas son razonablemente correctos y responsabilidad del emisor


 M.C. JULIETA MENDEZ SALAS
 COORDINADORA GENERAL DEL CENTRO DE JUSTICIA DE LAS MUJERES



OCTUBRE 2020

De conformidad a los artículos 46, fracción I, inciso e) y 49 de la Ley General de Contabilidad Gubernamental, así como a la normatividad emitida por el Consejo Nacional de Armonización Contable, a continuación, se presentan las notas a los estados financieros correspondientes al ejercicio fiscal de 2020, con los siguientes apartados:

1

- ✓ Notas de Gestión Administrativa
- ✓ Notas de Desglose
- ✓ Notas de Memoria (cuentas de orden)

NOTAS DE GESTIÓN ADMINISTRATIVA

NOTA 1. Actividad del Centro:

El Centro de Justicia para las Mujeres, es el organismo encargado de brindar atención y servicios integrales, multidisciplinarios y transversales bajo el mismo techo a las mujeres víctimas de violencia y sus menores hijos

A

e hijas, con un enfoque en derechos humanos, de género y de interés superior de la infancia, y tendrá los siguientes objetivos generales:

-
- I. Asesorar, apoyar y acompañar a las mujeres víctimas de violencia y en su caso a sus menores hijos e hijas en los procesos necesarios para resolver su problemática en torno a la violencia, recuperar su seguridad, lograr su pleno acceso a la justicia y contribuir a que en los ámbitos de la vida familiar, social, cultural, educativa, laboral, política y económica, las mujeres puedan alcanzar los niveles de bienestar y acceso a las oportunidades, libres de violencia y en condiciones de igualdad que les permitan lograr su pleno desarrollo humano;
 - II. Coordinar a las diversas instituciones públicas y privadas que lo conforman y dar certeza, uniformidad, calidad y seguridad jurídica a la actuación integral de las mismas para que las mujeres víctimas de violencia, así como sus menores hijos e hijas puedan obtener un claro y efectivo acceso a la justicia de manera integral;
 - III. Proporcionar orientación y atención a las mujeres, sus hijas y sus hijos para salvaguardar en todo momento su integridad como usuarias del Centro;
 - IV. Facilitar a las mujeres víctimas de violencia el acceso a la justicia, para combatir y contrarrestar la violencia que sufren y pone en riesgo su vida;
 - V. Ofrecer un ambiente seguro, empático y confiable a las usuarias, sus hijas e hijos, en donde se respete su dignidad;
 - VI. Contribuir a la reducción de las tasas de violencia de género, familiar, sexual y de homicidios dolosos contra mujeres tipificados como feminicidios;
 - VII. Fomentar el incremento de las denuncias y reducir la impunidad;
 - VIII. Favorecer una mayor confiabilidad en el sistema de justicia;
 - IX. Evitar la re victimización de las usuarias través de la prestación de servicios integrales y multidisciplinarios bajo el mismo techo y a través de las redes de instancias asociadas;
 - X. Generar estudios, información y estadísticas sobre la violencia contra las mujeres, sus causas y consecuencias,
 - XI. Consolidar un equipo multidisciplinario profesionalizado y destacado en el tema de género y violencia contra las mujeres.

NOTA 2. Base de Preparación de los Estados Financieros:

Los presentes estados financieros fueron preparados de acuerdo con las reglas de Contabilidad Gubernamental autorizadas por la Secretaría de Hacienda y Crédito Público, a través del Consejo Nacional de Armonización Contable en sus Postulados Básicos, sus marcos conceptuales dentro de los lineamientos publicados por el CONAC, Así como también de la Ley General de Contabilidad Gubernamental, la Ley de Presupuesto, Contabilidad y Gasto Público de San Luis Potosí y su Reglamento, la Ley de Ingresos y el Presupuesto de Egresos para el presente Ejercicio. Mencionando que, a su vez, el ente público se encuentra en proceso de Adaptación a dichas reglas y lineamientos. En esta etapa han sido realizadas ciertas revisiones

necesarias para hacer los cambios y modificaciones que se consideraron pertinentes para el correcto cumplimiento de toda la normativa.

POLITICAS CONTABLES SIGNIFICATIVAS:

- a) La Información financiera está preparada sobre la base de reconocer sus ingresos y Egresos cuando se cobran o se pagan, respectivamente y no cuando se devengan o realizan.
- b) Los Estados Financieros y sus notas han sido preparados sobre la base de costo histórico; por lo tanto, no se reconocen los efectos de la Inflación.
- c) Las Inversiones en valores se expresan al costo de adquisición adicionado con el rendimiento devengado al cierre del periodo.
- d) El mobiliario se registra a su costo de adquisición y la depreciación.
- e) Las aportaciones recibidas del Gobierno del Estado de San Luis Potosí, se reconocen como aumentos al patrimonio no restringido cuando se pagan, y no cuando se devengan o se realizan.

NOTAS DE DESGLOCE

Notas al Estado de Situación Financiera

3

NOTA 3. Activo Circulante:

La integración de este rubro se representa de la siguiente forma:

(Pesos)

	OCTUBRE 2020	OCTUBRE 2019
EFFECTIVO	\$1,172.00	\$1,172.00
BANCOS / TESORERIA	\$15,897,808.00	\$21,097,222.00
INVERSION PUBLICA	\$0.00	\$0.00
DEUDORES DIVERSOS POR COBRAR A CORTO PLAZO	\$5,908.00	\$18,233.00
CUENTAS POR COBRAR A CORTO PLAZO	\$0.00	\$0.00
FONDOS CON AFECTACIÓN ESPECÍFICA	\$24,768.00	\$24,768.00
SUMA	\$15,929,656.00	\$ 21,141,395.00

Las Cuentas de bancos se manejan de manera separada, de acuerdo con la fuente de recaudación y/o de donde proviene el recurso, en este caso solo se cuenta con una que es, Las cuentas de Ingresos propios

1

BANORTE NO. CTA. 032169-4407 de materiales es asignadas para gasto corriente, compra y pago de Servicios básicos y nómina del personal eventual.

Los saldos de deudores corresponden únicamente a viáticos por comprobar de parte de los funcionarios comisionados, o en su caso el reintegro por falta de comprobación o por que no fue necesario gastar el recurso.

NOTA 4. Activo no Circulante:

Las Inversiones Financieras a Largo Plazo están integradas por las siguientes cuentas productivas:

(Pesos)

	OCTUBRE 2020	OCTUBRE 2019
BIENES INMUEBLES, INFRAESTRUCTURA Y CONSTRUCCIONES EN PROCESO	\$4,946,550.00	
MOBILIARIO Y EQUIPO DE ADMINISTRACIÓN	\$264,472.00	\$337,297.00
MOBILIARIO Y EQUIPO EDUCACIONAL Y RECREATIVO	\$59,744.00	\$0.00
COLECCIONES, OBRAS DE ARTE Y OBJETOS VALIOSOS	\$4,240.00	\$4,240.00
ACTIVOS INTANGIBLES	\$78,613.00	\$61,370.00
DEPRECIACION, DETERIORO, Y AMORTIZACION ACUMULADA DE BIENES	-\$13,314.00	
ACTIVOS DIFERIDOS	\$538,047.00	\$0.00
SUMA	\$5,878,352.00	\$402,907.00

4

En este estado se presenta la suma acumulada de los movimientos de cada cuenta de activo en el periodo vigente en el ejercicio anterior en el rubro de activos diferidos, se refiere al monto derivado del proyecto de inversión del PROGRAMA DE CONSOLIDACION DE LOS CENTROS DE JUSTICIA PARA LAS MUJERES y cuyo proyecto termino en 2018.

El reporte analítico de los activos presenta los saldos totales de cargos y abonos en el periodo, por lo que la suma final contiene el total de operaciones efectuadas en el mismo.

NOTA 5. Pasivo Circulante:

1. Las CUENTAS POR PAGAR A CORTO PLAZO se integran de la siguiente manera:

(Pesos)

	OCTUBRE 2020	OCTUBRE 2019
Remuneración por pagar al Personal de carácter permanente a CP	\$1.00	\$1.00
Seguridad Social y Seguros por pagar a CP	\$140,227.00	\$60,153.00
Estimulos a servidores públicos por pagar a CP	\$0.00	\$0.00
CONTRATISTAS POR OBRAS PUBLICAS POR PAGAR A CORTO PLAZO	\$0.00	\$0.00
SERVICIOS PERSONALES POR PAGAR A CORTO PLAZO	\$140,228.00	\$60,154.00

↑

Nota 7. Obligaciones Fiscales:

El Centro, como retenedora de impuestos ha cumplido con sus obligaciones durante el ejercicio, el saldo que se refleja en la cuenta de impuestos por pagar, se refiere al pasivo que corresponde a retenciones de ISR por Salarios, Asimilados, Honorarios Profesionales y aportaciones al IMSS del mes anterior.

(Pesos)

	OCTUBRE 2020	OCTUBRE 2019
RETENCIONES Y CONTRIBUCIONES POR PAGAR A CORTO PLAZO		
SERVICIOS PROFESIONALES	\$653.00	\$1,418.00
SUELDOS	\$74,291.00	\$68,219.00
HONORARIOS ASIMILABLES	\$0.00	\$0.00
OTRAS CUENTAS POR PAGAR A CORTO PLAZO	\$00.00	\$0.00
SUMAS	\$74,944.00	\$69,637.00

NOTAS AL ESTADO DE ACTIVIDADES


Nota 8. Ingresos de Gestión:

5

Ingresos Estatales: Son los provenientes por Subsidios y/o Transferencias Internas, de acuerdo a la publicación del presupuesto de Egresos del Estado aprobado.

(Pesos)

	OCTUBRE 2020	OCTUBRE 2019
PARTICIPACIONES, APORTACIONES, CONVENIOS, INCENTIVOS DERIVADOS DE LA COLABORACIÓN FISCAL	\$20,000,000.00	\$20,073,097.00
TRANSFERENCIAS INTERNAS Y ASIGNACIONES DEL SECTOR PÚBLICO	\$8,961,441.00	\$9,598,600.00
SUBSIDIOS Y SUBVENCIONES	\$0.00	\$0.00
INTERESES GANADOS DE VALORES, CRÉDITOS, BONOS Y OTROS	\$0.00	\$7,008.00
OTROS INGRESOS Y BENEFICIOS VARIOS	\$12,887.00	\$0.00
SUMA	\$28,974,328.00	\$29,678,705.00



Nota 9. Gastos y Otras Pérdidas:

Gasto corriente: Son erogaciones destinadas a Gastos de Funcionamiento para la operación normal del Centro de los capítulos 1000, 2000, 3000 y 5000

(Pesos).

	OCTUBRE 2020	OCTUBRE 2019
SERVICIOS PERSONALES	\$6,421,945.00	\$6,456,961.00
MATERIALES Y SUMINISTROS	\$685,383.00	\$751,015.00
SERVICIOS GENERALES	\$1,167,437.00	\$ 1,598,014.00
TRANSFERENCIAS, ASIGNACIONES, SUBSIDIOS Y OTRAS AYUDAS	\$0.00	\$0.00
ESTIMACIONES, DEPRECIACIONES, DETERIOROS, OBSOLENCIAS Y PROVISIONES	\$0.00	\$0.00
INVERSION PUBLICA NO CAPITALIZABLE	\$0.00	\$13,422,617.00
SUMAS	\$8,274,765.00	\$22,228,607.00

Notas al Estado de Variaciones en la Hacienda Pública / Patrimonio

6

Nota 10. Variaciones en la Hacienda Pública / Patrimonio:

Los recursos que modifican al patrimonio son procedentes del ahorro Neto del Ejercicio, derivados de los ingresos de gestión.

En el Presente Ejercicio se realizó la Actualización del Inventario y Revisión del Patrimonio del ente, así como Reevaluación de los mismos, por lo que aún está en proceso para conciliar con la contabilidad.

La integración de Hacienda Pública/Patrimonio Generado se integra a continuación:

(Pesos)

	OCTUBRE 2020	OCTUBRE 2019
HACIENDA PÚBLICA PATRIMONIO CONTRIBUIDO	\$ 0.00	\$ 0.00
HACIENDA PÚBLICA PATRIMONIO GENERADO	\$21,592,836.00	\$ 21,414,512.00
SUMA	\$21,592,836.00	\$ 21,414,512.00

Notas al Origen y Aplicación de Recursos

Nota 11. Origen y Aplicación de Recursos:



Este estado presenta el Origen de los recursos y su Aplicación en las Actividades de Gestión, de Operación, y de Financiamiento, de acuerdo con las entradas y salidas reales de las cuentas de Efectivo y Equivalentes, teniendo como resultado el flujo neto, aumento o disminución en el periodo.

NOTAS DE MEMORIA

Notas al Estado Analítico de Ingresos Presupuestales

Nota 12. Ingresos Presupuestales:

Los ingresos solo están Integrados de acuerdo con la fuente de recaudación de ingresos provenientes de transferencias del gobierno del estado.

(Pesos)

PRESUPUESTO ANUAL AUTORIZADO	2020	2019
- PY01 SERVICIOS PERSONALES	\$8,471,356.20	\$4,131,356.00
- PY02 GASTO OPERATIVO	\$2,973,018.80	\$2,814,495.00
- PY09 AYUDAS SOCIALES	\$9,000.00	\$9,419.00
- PY10 MOBILIARIO Y EQUIPO	\$231,000.00	\$229,105.00
- PY11 INVERSION PUBLICA	\$0.00	\$4,500,000.00
- SUMAS	\$11,684,375.00	\$11,684,375.20

Nota 13. Presupuesto de Egresos:

7

Está constituido por los diferentes proyectos, donde se puede observar la fuente de Financiamiento, Programa de Gobierno, Subprograma, y los siguientes Clasificadores: por tipo de gasto, por objeto de gasto, por Finalidad, por función y sub función, Geográfica y Administrativa, así como las modificaciones al presupuesto.

Integrados en la clave presupuestaria del gasto, a fin de presentar información presupuestaria en forma clara oportuna, confiable y comparable, quedando de la siguiente manera:

(Pesos)

PRESUPUESTO ANUAL MODIFICADO	2020	2019
- PY01 SERVICIOS PERSONALES	\$8,702,356.20	\$8,631,356.00
- PY02 MATERIALES, SUMINISTROS Y SERV GENERALES	\$2,973,018.80	\$3,614,170.00
- PY07 SUBSIDIO RIOVERDE		\$27,566.00
- PY09 TRANSFERENCIAS, ASIGNACIONES, SUBSIDIOS Y OTRAS AYUDAS.	\$9,000.00	\$9,419.00
- PY10 MOBILIARIO Y EQUIPO DE ADMINISTRACION	\$0.00	\$266,227.00
- PY11 INVERSION PUBLICA	\$0.00	\$0.00
- PY12 APOYOS EXTRAORDINARIOS FEDERACION 2020	\$20,000,000.00	\$20,073,097.00
SUMAS	\$31,684,375.00	\$32,621,835.00



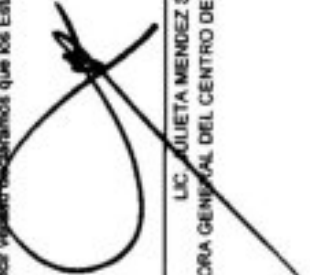
CENTRO DE JUSTICIA PARA LAS MUJERES EN EL ESTADO

Estado Analítico del Activo

Del 1 de Enero al 31 de Octubre de 2020
(Pesos)

Concepto	1 Saldo Inicial	2 Cargos del Período	3 Abonos del Período	Saldo Final 4 = (1+2-3)	Variación del Período (4-1)
ACTIVO					
Activo Circulante	330,832	64,921,840	49,322,216	16,929,456	16,598,624
Efectivo y Equivalentes	328,750	35,904,353	20,309,355	15,923,748	15,594,998
Derechos a Recibir Efectivo o Equivalentes	1,282	29,017,487	29,012,861	5,908	4,626
Derechos a Recibir Bienes o Servicios	0	0	0	0	0
Inventarios	0	0	0	0	0
Almacenes	0	0	0	0	0
Estimación por Pérdida o Deterioro de Activos Circulantes	0	0	0	0	0
Otros Activos Circulantes	0	0	0	0	0
Activo No Circulante	31,393,971	24,979,407	52,496,026	6,878,352	-27,516,619
Inversiones Financieras a Largo Plazo	0	0	0	0	0
Derechos a Recibir Efectivo o Equivalentes a Largo Plazo	0	0	0	0	0
Bienes Inmuebles, Infraestructura y Construcciones en Proceso	32,462,169	24,979,407	52,496,026	4,946,550	-27,516,619
Bienes Muebles	328,456	0	0	328,456	0
Activos Intangibles	78,613	0	0	78,613	0
Depreciación, Deterioro y Amortización Acumulada de Bienes	-13,314	0	0	-13,314	0
Activos Diferidos	538,047	0	0	538,047	0
Estimación por Pérdida o Deterioro de Activos no Circulantes	0	0	0	0	0
Otros Activos no Circulantes	0	0	0	0	0
TOTAL DEL ACTIVO	33,724,803	89,901,247	101,817,242	21,808,008	-11,916,996

Bajo protesta de decir verdad declaramos que los Estados Financieros y sus Notas son razonablemente correctos y responsabilidad del emisor




LIC. JULIETA MENDEZ SALAS
COORDINADORA GENERAL DEL CENTRO DE JUSTICIA DE LAS MUJERES

CENTRO DE JUSTICIA PARA LAS MUJERES EN EL ESTADO
Estado Análisis de la Deuda y Otros Pasivos
Del 1 de Enero al 31 de Octubre de 2020
(Pesos)

Descripción de las Deudas	Moneda de Contratación	Institución o País Acordada	Saldo Inicial del Periodo	Saldo Final del Periodo
DEUDA PÚBLICA				
Corto Plazo				
Deuda Interna				
Instituciones de Crédito	Peso	México	0	0
Títulos y Valores	Peso	México	0	0
Arrendamientos Financieros	Peso	México	0	0
Deuda Externa				
Organismos Financieros Internacionales	Peso	México	0	0
Deuda Bilateral	Peso	México	0	0
Títulos y Valores	Peso	México	0	0
Arrendamientos Financieros	Peso	México	0	0
Subtotal a Corto Plazo			0	0
Largo Plazo				
Deuda Interna				
Instituciones de Crédito	Peso	México	0	0
Títulos y Valores	Peso	México	0	0
Arrendamientos Financieros	Peso	México	0	0
Deuda Externa				
Organismos Financieros Internacionales	Peso	México	0	0
Deuda Bilateral	Peso	México	0	0
Títulos y Valores	Peso	México	0	0
Arrendamientos Financieros	Peso	México	0	0
Subtotal a Largo Plazo			0	0
Otros Pasivos	Peso	México	129,791	215,172
Total Deuda y Otros Pasivos			129,791	215,172

Bajo protesta de decir verdad declaro que los Estados financieros y sus Notas son razonablemente correctos y responsabilidad del emisor


 LIC. JULIETA MÉNDEZ SALAS
 COORDINADORA GENERAL DEL CENTRO DE JUSTICIA DE LAS MUJERES