

ACTA No. 87 SESIÓN ORDINARIA DE CABILDO.

En la Cabecera Municipal de San Martín Chalchicuautla, del Municipio del mismo nombre, Estado de San Luis Potosí, en el Salón de Cabildos, ubicado al interior del Palacio Municipal de San Martín Chalchicuautla, S.L.P, siendo las 12:29 horas del día 13 de Noviembre del año 2020, para realizar la Sesión Ordinaria de Cabildo, convocada formalmente por el C. CRESCENCIO RIVERA GUERRERO Presidente Municipal Constitucional, en cumplimiento a los Artículos 21 Fracción I y 23 de la Ley Orgánica del Municipio Libre del Estado de San Luis Potosí. Reunidos en el interior del salón de Cabildo del Palacio Municipal, el C. CRESCENCIO RIVERA GUERRERO Presidente Municipal Constitucional, el C. DELFINO HERVERT SALAZAR Síndico Municipal, así como los Ciudadanos Regidores: MARIBEL GOYTORTUA CAMPOS, VALENTINA BAUTISTA RIVERA, C.P. JEHÚ EULOGIO FÉLIX, PROFRA. FILIBERTA HERNÁNDEZ BAUTISTA, ING. CELERINO FÉLIX VÁZQUEZ, y la PROFRA. TERESA VICTORIO ARELLANO, Integrantes del Honorable Ayuntamiento Constitucional, a efecto de tratar los asuntos, bajo el siguiente:

ORDEN DEL DÍA

- I. PASE DE LISTA.
- II. COMPROBACIÓN DEL QUÓRUM LEGAL.
- III. INSTALACIÓN DE LA SESIÓN.
- IV. LECTURA Y APROBACIÓN DEL ORDEN DEL DÍA.
- V. LECTURA Y EN SU CASO APROBACIÓN DEL ACTA ANTERIOR.
- VI. PRESENTACIÓN PARA SU ANÁLISIS, DISCUSIÓN Y EN SU CASO APROBACIÓN DEL CORTE DE CAJA Y ESTADOS FINANCIEROS CORRESPONDIENTE AL MES DE OCTUBRE DE 2020.
- VII. ASUNTOS GENERALES.
- VIII. CLAUSURA DE LA SESIÓN.

I.- **Desarrollo del punto número I.**-Se da inicio a la Sesión Ordinaria de Cabildo, encontrándose presentes los CC. CRESCENCIO RIVERA GUERRERO Presidente Municipal, MARIBEL GOYTORTUA CAMPOS, VALENTINA BAUTISTA RIVERA, C.P. JEHÚ EULOGIO FÉLIX, PROFRA. FILIBERTA HERNÁNDEZ BAUTISTA, ING. CELERINO FÉLIX VÁZQUEZ, y PROFRA. TERESA VICTORIO ARELLANO, 1º, 2º, 3º, 4º, 5º y 6º Regidores respectivamente; así como el Síndico Municipal C. DELFINO HERVERT SALAZAR.

II.- **Desarrollo del punto número II.** La Ing. Ivonne Lizeth Gómez Ramos Secretario General le informa al H. Cabildo que en términos del artículo 25 de la Ley Orgánica del Municipio Libre del Estado de San Luis Potosí, existe el quórum legal para instalar la presente Sesión por lo que cede la palabra al C. Crescencio Rivera Guerrero Presidente Municipal Constitucional.

III.-**Desarrollo del punto número III.** El C. Crescencio Rivera Guerrero Presidente Municipal Constitucional procede a realizar en este acto la instalación de la asamblea y declarando válidos los acuerdos que en ella se tomen.

IV.- **Desarrollo del punto número IV.** Acto seguido el C. Crescencio Rivera Guerrero Presidente Municipal Constitucional solicita al Secretario del H. Ayuntamiento Ing. Ivonne Lizeth Gómez Ramos dar lectura al contenido del orden del día, la cual es leída y sometida a consideración del H. Cabildo siendo aprobado por unanimidad.

V.- Desarrollo del punto número V. El C. Crescencio Rivera Guerrero Presidente Municipal Constitucional solicita al Secretario del H. Ayuntamiento Ing. Ivonne Lizeth Gómez Ramos dar lectura al Acta Anterior, la cual es leída y sometida a consideración del H. Cabildo siendo aprobado por unanimidad.

V.- Desarrollo del punto número V.- Presentación para su análisis, discusión y en su caso aprobación del corte de caja y estados financieros correspondiente al mes de Octubre de 2020. El Secretario del H. Ayuntamiento Ing. Ivonne Lizeth Gómez Ramos cede la palabra al C.P. Florencio Santiago Hernández para que manifieste en forma detallada los movimientos más relevantes del corte de caja y Estados Financieros correspondiente al mes de Octubre de 2020.



MUNICIPIO DE SAN MARTIN CHALCHICUAUTLA
ESTADO DE SAN LUIS POTOSI
CUENTA PUBLICA MENSUAL OCTUBRE 2020
(Cifras en pesos y centavos)

	EXISTENCIA INICIAL	\$ <u>46,511,873.63</u>
1.- INGRESOS		
IMPUESTOS SOBRE EL PATRIMONIO		\$ 9,662.00
DERECHOS POR PRESTACIÓN DE SERVICIOS		\$ 26,108.00
OTROS DERECHOS		\$ 5,097.00
OTROS PRODUCTOS QUE GENERAN INGRESOS CORRIENTES		\$ -
REINTEGROS		\$ -
OTROS APROVECHAMIENTOS		\$ -
PARTICIPACIONES		\$ 2,189,170.87
APORTACIONES		\$ 5,526,563.50
OTROS INGRESOS		\$ 6,947.43
INCENTIVOS DERIVADOS DE COLABORACION FISCAL		\$ -
INTERESES GANADOS DE TITULOS, VALORES Y DEMAS INSTRUMENTOS FINANCIEROS		\$ 8,041.68
TOTAL INGRESOS		<u>\$ 7,771,590.48</u>
2.- GASTOS		
REMUNERACIONES AL PERSONAL DE CARÁCTER PERMANENTE		\$ 2,305,072.48
REMUNERACIONES ADICIONALES		\$ -
OTRAS PRESTACIONES SOCIALES Y ECONÓMICAS		\$ 16,000.00
MATERIALES Y UTILES DE IMPRESIÓN Y EQUIPOS MENORES		\$ 123,581.60
ALIMENTOS Y UTENSILIOS		\$ 1,843.00
MATERIALES Y ARTÍCULOS DE CONSTRUCCIÓN Y DE REPARACION		\$ 38,169.00
PRODUCTOS QUIMICOS		\$ -
FARMACEUTICOS		\$ 17,051.00

[Handwritten signatures]

COMBUSTIBLES, LUBRICANTES Y ADITIVOS	\$	219,578.41
VESTUARIOS, BLANCOS Y PRENDAS DE PROTECCION	\$	
HERRAMIENTAS, REFACCIONES Y ACCESORIOS MENORES	\$	241,319.21
SERVICIOS BASICOS	\$	331,617.00
SERVICIOS DE ARRENDAMIENTO	\$	104,625.70
SERVICIOS PROFESIONALES, CIENTÍFICOS Y TÉCNICOS Y OTROS SERVICIOS	\$	103,508.61
SERVICIOS FINANCIEROS, BANCARIOS Y COMERCIALES	\$	8,490.98
SERVICIOS DE INSTALACIÓN, REPARACIÓN, MATTO Y CONSERVACION	\$	62,832.00
SERVICIOS DE COMUNICACIÓN SOCIAL Y PUBLICIDAD	\$	63,143.80
SERVICIOS DE TRASLADO Y VIÁTICOS	\$	35,480.22
SERVICIOS OFICIALES	\$	117,843.50
OTROS SERVICIOS GENERALES	\$	32,685.00
AYUDAS SOCIALES A PERSONAS	\$	251,913.02
TOTAL EGRESOS	\$	4,074,754.53

EXISTENCIA FINAL AL 31 DE OCTUBRE DE 2020 \$ 50,208,709.58

TOTAL ACTIVO \$ 176,981,816.08

TOTAL PASIVO 30,979,911.68

HACIENDA PÚBLICA/ PATRIMONIO GENERADO RESULTADO DEL EJERCICIO (AHORRO/DESAHORRO) 50,208,709.58

RESULTADO DE EJERCICIOS ANTERIORES 95,793,194.82

SALDO EN REVISION -

TOTAL HACIENDA PÚBLICA/PATRIMONIO 146,001,904.40


EXISTENCIA FINAL AL 31 DE OCTUBRE DE 2020 \$ 50,208,709.58



TESORERIA
M. AYUNTAMIENTO
SAN MARTÍN CHALCHUILÁN
2018 - 2021

[Handwritten signature]

C.P. FLORENCIO SANTIAGO HERNANDEZ
TESORERO MUNICIPAL



M. AYUNTAMIENTO
SAN MARTÍN CHALCHUILÁN
S.L.P.
2018 - 2021
C. CRESCENCIO RIVERA GUERRERO
PRESIDENTE MUNICIPAL

[Handwritten signature]

[Handwritten signature]
C. MARIBEL GOYTORTUA CAMPOS
REGIDOR DE HACIENDA

[Handwritten signature]



MUNICIPIO DE SAN MARTÍN CHALCHICUAUTLA
SAN LUIS POTOSÍ
Estado de Situación Financiera

Fecha y 2/nov/2020
02:23 p.m.

	2020	2019
ACTIVO		
ACTIVO CIRCULANTE	\$49,149,546.84	\$6,659,057.02
EFFECTIVO Y EQUIVALENTES	\$37,643,376.61	\$2,197,378.70
BANOS/ TESORERÍA	\$223,546.95	\$222,232.06
DERECHOS A RECIBIR EFECTIVO O EQUIVALENTES	\$37,419,835.55	\$1,959,343.70
CUENTAS POR COBRAR A CORTO PLAZO	\$6,191,783.67	\$2,267,047.03
DEUDORES DIVERSOS POR COBRAR A CORTO PLAZO	\$948,283.21	\$948,283.21
INGRESOS POR RECUPERAR A CORTO PLAZO	\$5,000,589.09	\$2,343,877.82
OTROS DERECHOS A RECIBIR EFECTIVO O	\$128,010.00	\$128,010.00
DERECHOS A RECIBIR BIENES O SERVICIOS	-\$10,999.63	\$40,000.00
ANTICIPO A PROVEEDORES POR ADQUISICIÓN DE BIENES	\$2,718,592.72	\$1,072,294.34
ANTICIPO A CONTRATISTAS POR OBRAS PÚBLICAS A	\$1059,007.27	\$1,069,007.27
ALMACENES	\$2,658,786.45	\$67,337.57
ALMACEN DE MATERIALES Y SUMINISTROS DE CONSUMO	\$91,548.81	\$91,548.81
OTROS ACTIVOS CIRCULANTES	\$515,468.81	\$1,488,155.68
VALORES EN GARANTÍA	\$1,594,243.92	\$2,458,193.86
Total de Activos Circulantes	\$49,149,546.84	\$6,659,057.02
ACTIVO NO CIRCULANTE	\$127,832,269.44	\$128,071,822.88
BIENES INMUEBLES, INFRAESTRUCTURA Y	\$120,993,072.97	\$119,310,189.54
TERRENOS	\$7,308,000.00	\$7,205,000.00
EDIFICIOS NO HABITACIONALES	\$625,619.97	\$559,479.97
CONSTRUCCIONES EN PROCESO EN BIENES DE DOMINIO	\$12,701,410.03	\$19,267,063.56
CONSTRUCCIONES EN PROCESO EN BIENES PROPIOS	\$270,109.97	\$29,719.97
BIENES MUEBLES	\$6,497,697.20	\$8,216,622.74
MOBILIARIO Y EQUIPO DE ADMINISTRACIÓN	\$1,298,556.41	\$1,107,019.30
MOBILIARIO Y EQUIPO EDUCACIONAL Y RECREATIVO	\$107,944.46	\$107,944.46
EQUIPO INSTRUMENTAL MÉDICO Y DE LABORATORIO	\$4,000.00	\$4,000.00
VEHÍCULOS Y EQUIPO DE TRANSPORTE	\$4,237,381.41	\$4,197,381.41
EQUIPO DE DEFENSA Y SEGURIDAD	\$187,867.07	\$187,867.07
MAQUINARIA, OTROS EQUIPOS Y HERRAMIENTAS	\$528,543.76	\$542,174.78
COLECCIONES, OBRAS DE ARTE Y OBJETOS VALIOSOS	\$83,644.09	\$83,644.09
ACTIVOS INTANGIBLES	\$95,197.27	\$95,197.27
SOFTWARE	\$95,197.27	\$95,197.27
ACTIVOS DIFERIDOS	\$246,402.00	\$246,402.00
ESTUDIOS, FORMULACIÓN Y EVALUACIÓN DE	\$246,402.00	\$246,402.00
Total de Activos No Circulantes	\$127,832,269.44	\$128,071,822.88

	2020	2019
PASIVO CIRCULANTE	\$30,879,971.68	\$33,922,322.43
CUENTAS POR PAGAR A CORTO PLAZO	\$30,879,971.68	\$30,944,504.12
SERVICIOS PERSONALES POR PAGAR A CORTO PLAZO	\$69,243.42	\$69,243.42
PROVEEDORES POR PAGAR A CORTO PLAZO	\$7,425,345.84	\$10,745,107.70
CONTRATISTAS POR OBRAS PÚBLICAS POR PAGAR A	\$187,054.40	\$184,058.62
TRANSFERENCIAS OTORGADAS POR PAGAR A CORTO	\$84,058.62	\$84,058.62
RETENCIONES Y CONTRIBUCIONES POR PAGAR A CORTO	\$977,366.04	\$977,366.04
OTRAS CUENTAS POR PAGAR A CORTO PLAZO	\$537,028.30	\$419,705.70
DOCUMENTOS POR PAGAR A CORTO PLAZO	\$964,325.86	\$964,325.86
OTROS DOCUMENTOS POR PAGAR A CORTO PLAZO	\$364,325.86	\$364,325.86
FONDOS Y BIENES DE TERCEROS EN GARANTÍA Y/O	\$5,000.00	\$5,000.00
Total de Pasivos Circulantes	\$30,879,971.68	\$33,922,322.43
PASIVO NO CIRCULANTE	\$0.00	\$0.00
T	\$176,981,816.08	\$176,981,816.08
HACIENDA PÚBLICA/PATRIMONIO	\$0.00	\$0.00
HACIENDA PÚBLICA/PATRIMONIO CONTRIBUIDO	\$0.00	\$0.00
HACIENDA PÚBLICA/PATRIMONIO GENERADO	\$116,081,904.40	\$116,792,818.62
RESULTADOS DE EJERCICIOS ANTERIORES	\$95,793,194.82	\$42,659,109.74
EXCESO O INSUFICIENCIA EN LA CUANTIFICACIÓN	\$0.00	\$0.00
T	\$116,081,904.40	\$116,792,818.62
T	\$176,981,816.08	\$176,981,816.08

Handwritten signatures and stamps on the right side of the page.



MUNICIPIO DE SAN MARTÍN CHALCHICUAUTLA
SAN LUIS POTOSÍ
Estado de Situación Financiera

Fecha y 2/nov/2020
02:23 p.m.

	2020	2019
CUENTAS DE ORDEN PRESUPUESTARIAS		
LEY		
LEY DE INGRESOS ESTIMADA	\$119,977,609.00	\$0.00
LEY DE INGRESOS POR EJECUTAR	\$31,688,635.80	\$102,764,000.00
MODIFICACIONES A LA LEY DE INGRESOS ESTIMADA	\$74,205.00	\$2,861,972.00
LEY DE INGRESOS DEVENGADA	\$87,303,378.20	-\$2,811,803.71
LEY DE INGRESOS RECAUDADA	\$87,303,378.20	\$96,240,521.94
PRESUPUESTO DE EGRESOS		
PRESUPUESTO DE EGRESOS APROBADO	\$119,977,609.25	\$0.00
PRESUPUESTO DE EGRESOS POR EJERCER	\$71,824,686.43	\$102,764,000.00
MODIFICACIONES AL PRESUPUESTO DE EGRESOS	\$74,205.00	\$0.00
PRESUPUESTO DE EGRESOS COMPROMETIDO	\$47,167,127.82	-\$2,811,803.70
PRESUPUESTO DE EGRESOS DEVENGADO	\$47,167,127.82	\$90,842,046.19
PRESUPUESTO DE EGRESOS EJERCIDO	\$47,167,127.82	\$90,842,046.19
PRESUPUESTO DE EGRESOS PAGADO	\$47,167,127.82	\$87,064,174.20

	2020	2019
EXCESO O INSUFICIENCIA EN LA CUANTIFICACIÓN	\$0.00	\$0.00
T	\$119,977,609.25	\$119,977,609.25

Handwritten signatures and stamps on the right side of the page.

Usu: SUPERVISOR

	<u>2020</u>
I	
INGRESOS DE GESTIÓN	
IMPUESTOS	\$40,867.00
CUOTAS Y APORTACIONES DE SEGURIDAD SOCIAL	\$9,662.00
CONTRIBUCIONES DE MEJORAS	\$0.00
DERECHOS	\$0.00
PRODUCTOS	\$31,205.00
APROVECHAMIENTOS	\$0.00
INGRESOS POR VENTA DE BIENES Y PRESTACIÓN DE SERVICIOS	\$0.00
PARTICIPACIONES, APORTACIONES, CONVENIOS, INCENTIVOS DERIVADOS DE LA COLABORACIÓN FISCAL, FONDOS DISTINTOS DE APORTACIONES, TRANSFERENCIAS, ASIGNACIONES, SUBSIDIOS Y SUBVENCIONES, Y PENSIONES Y JUBILACIONES	\$7,722,681.80
PARTICIPACIONES, APORTACIONES, CONVENIOS, INCENTIVOS DERIVADOS DE LA COLABORACIÓN FISCAL Y FONDOS DISTINTOS DE APORTACIONES	\$7,722,681.80
TRANSFERENCIAS, ASIGNACIONES, SUBSIDIOS Y SUBVENCIONES, Y PENSIONES Y JUBILACIONES	\$0.00
OTROS INGRESOS Y BENEFICIOS	
INGRESOS FINANCIEROS	\$8,041.68
INCREMENTO POR VARIACIÓN DE INVENTARIOS	\$8,041.68
DISMINUCIÓN DEL EXCESO DE ESTIMACIONES POR PÉRDIDA O DETERIORO U OBSOLESCENCIA	\$0.00
DISMINUCIÓN DEL EXCESO DE PROVISIONES	\$0.00
OTROS INGRESOS Y BENEFICIOS VARIOS	\$0.00
T	\$7,771,590.48
ot	
G	
GASTOS DE FUNCIONAMIENTO	
SERVICIOS PERSONALES	\$3,822,841.51
MATERIALES Y SUMINISTROS	\$2,321,072.48
SERVICIOS GENERALES	\$641,542.22
TRANSFERENCIAS, ASIGNACIONES, SUBSIDIOS Y OTRAS AYUDAS	\$860,226.81
TRANSFERENCIAS INTERNAS Y ASIGNACIONES AL SECTOR PÚBLICO	\$251,913.02
TRANSFERENCIAS AL RESTO DEL SECTOR PÚBLICO	\$0.00
SUBSIDIOS Y SUBVENCIONES	\$0.00
AYUDAS SOCIALES	\$0.00
PENSIONES Y JUBILACIONES	\$251,913.02
TRANSFERENCIAS A FIDEICOMISOS, MANDATOS Y CONTRATOS ANÁLOGOS	\$0.00
TRANSFERENCIAS A LA SEGURIDAD SOCIAL	\$0.00
DONATIVOS	\$0.00
TRANSFERENCIAS AL EXTERIOR	\$0.00
PARTICIPACIONES Y APORTACIONES	
PARTICIPACIONES	\$0.00
APORTACIONES	\$0.00
CONVENIOS	\$0.00
INTERESES, COMISIONES Y OTROS GASTOS DE LA DEUDA PÚBLICA	
INTERESES DE LA DEUDA PÚBLICA	\$0.00
COMISIONES DE LA DEUDA PÚBLICA	\$0.00
GASTOS DE LA DEUDA PÚBLICA	\$0.00
COSTO POR COBERTURAS	\$0.00
APOYOS FINANCIEROS	\$0.00
OTROS GASTOS Y PÉRDIDAS EXTRAORDINARIAS	
ESTIMACIONES, DEPRECIACIONES, DETERIOROS, OBSOLESCENCIA Y AMORTIZACIONES	\$0.00
PROVISIONES	\$0.00

Del 01/oct/2020 al 31/oct/2020

Usu: SUPERVISOR

Rep:

rptEstadoActividades

DISMINUCIÓN DE INVENTARIOS

AUMENTO POR INSUFICIENCIA DE ESTIMACIONES POR PÉRDIDA O DETERIORO U OBSOLESCENCIA

AUMENTO POR INSUFICIENCIA DE PROVISIONES

OTROS GASTOS

INVERSIÓN PÚBLICA

INVERSIÓN PÚBLICA NO CAPITALIZABLE

T

ot

R

e

2020

\$0.00

\$0.00

\$0.00

\$0.00

\$0.00

\$0.00

\$4,074,754.53

\$3,696,835.95

Fecha y

MUNICIPIO DE SAN MARTÍN CHALCHICUAUTLA
SAN LUIS POTOSÍ
Estados de Resultados

Usu: SUPERVISOR

Fecha 02/24
y p.m.

	PERIODO	%	ACUMULADO	%
	1/oct al 31/oct/2020		01/ene al 31/oct/2020	
INGRESOS Y OTROS BENEFICIOS				
INGRESOS DE GESTIÓN				
IMPUESTOS	\$40,867.00	0.52 %	\$146,182.98	167 %
IMPUESTOS SOBRE EL PATRIMONIO	\$9,662.00	0.12 %	\$888,446.00	101%
DERECHOS	\$9,662.00	0.12 %	\$888,446.00	101%
	\$31,205.00	0.40 %	\$350,715.58	0.40 %
APROVECHAMIENTOS	\$0.00	0.00 %	\$222,651.40	0.25 %
PARTICIPACIONES, APORTACIONES, CONVENIOS, INCENTIVOS	\$7,722,681.80	99.37 %	\$85,778,193.15	98.25 %
PARTICIPACIONES, APORTACIONES, CONVENIOS, INCENTIVOS DERIVADOS DE LA COLABORACIÓN FISCAL Y FONDOS DISTINTOS DE PARTICIPACIONES	\$7,722,681.80	99.37 %	\$85,778,193.15	98.25 %
APORTACIONES	\$2,199,170.87	28.16 %	\$29,347,294.28	33.81%
INCENTIVOS DERIVADOS DE LA COLABORACIÓN FISCAL	\$5,526,563.50	71.11%	\$54,938,749.00	62.92 %
OTROS INGRESOS Y BENEFICIOS	\$8,947.43	0.08 %	\$1492,149.89	1.70 %
INGRESOS FINANCIEROS	\$8,041.68	0.10 %	\$63,372.07	0.07 %
INTERESES GANADOS DE TÍTULOS, VALORES Y DEMÁS INSTRUMENTOS	\$8,041.68	0.10 %	\$63,372.07	0.07 %
Total de Ingresos	\$7,771,590.48	100.00 %	\$87,303,378.20	100.00
GASTOS Y OTRAS PÉRDIDAS				
GASTOS DE FUNCIONAMIENTO				
SERVICIOS PERSONALES	\$3,822,841.51	49.18 %	\$35,091,619.40	40.19 %
MATERIALES Y SUMINISTROS	\$2,321,072.48	29.88 %	\$22,274,438.27	25.51%
SERVICIOS GENERALES	\$641,542.22	8.25 %	\$5,049,647.82	5.78 %
TRANSFERENCIAS, ASIGNACIONES, SUBSIDIOS Y OTRAS AYUDAS	\$860,228.81	11.08 %	\$7,767,533.31	8.89 %
AYUDAS SOCIALES	\$251,913.02	3.24 %	\$2,003,049.22	2.29 %
PARTICIPACIONES Y APORTACIONES	\$251,913.02	3.24 %	\$2,003,049.22	2.29 %
INTERESES, COMISIONES Y OTROS GASTOS DE LA DEUDA PÚBLICA	\$0.00	0.00 %	\$0.00	0.00 %
OTROS GASTOS Y PÉRDIDAS EXTRAORDINARIAS	\$0.00	0.00 %	\$0.00	0.00 %
INVERSIÓN PÚBLICA	\$0.00	0.00 %	\$0.00	0.00 %
Total de Gastos y otras Perdidas	\$4,074,754.53	52.43 %	\$37,094,668.62	42.48 %
Ahorro / Desahorro Neto del Ejercicio	\$3,696,835.95	47.56 %	\$50,208,709.58	57.51 %

17
 General
 Vicedirector
 de Finanzas

Concepto	Hacienda Pública/ Patrimonio Contribuido	Hacienda Pública/ Patrimonio Generado		Ajustos por Cambios	Total
		De Ejercicios Anteriores	Del Ejercicio		
HACIENDA PÚBLICA/PATRIMONIO CONTRIBUIDO NETO 2019	\$0.00	\$0.00	\$0.00	\$0.00	\$0.00
APORTACIONES	\$0.00	\$0.00	\$0.00	\$0.00	\$0.00
DONACIONES DE CAPITAL	\$0.00	\$0.00	\$0.00	\$0.00	\$0.00
ACTUALIZACIÓN DE LA HACIENDA PÚBLICA/PATRIMONIO	\$0.00	\$0.00	\$0.00	\$0.00	\$0.00
HACIENDA PÚBLICA /PATRIMONIO GENERADO NETO 2019	\$0.00	\$53,142,835.08	\$42,651,109.74	\$0.00	\$95,793,944.82
RESULTADOS DEL EJERCICIO (AHORRO/ DESAHORRO)	\$0.00	\$0.00	\$42,651,109.74	\$0.00	\$42,651,109.74
RESULTADOS DE EJERCICIOS ANTERIORES	\$0.00	\$53,142,835.08	\$0.00	\$0.00	\$53,142,835.08
REVALUOS	\$0.00	\$0.00	\$0.00	\$0.00	\$0.00
RESERVAS	\$0.00	\$0.00	\$0.00	\$0.00	\$0.00
RECTIFICACIONES DE RESULTADOS DE EJERCICIOS ANTERIORES	\$0.00	\$0.00	\$0.00	\$0.00	\$0.00
EXCESO O INSUFICIENCIA EN LA ACTUALIZACIÓN DE LA HACIENDA PÚBLICA/ PATRIMONIO NETO 2019	\$0.00	\$0.00	\$0.00	\$0.00	\$0.00
RESULTADO POR POSICION MONETARIA	\$0.00	\$0.00	\$0.00	\$0.00	\$0.00
RESULTADO POR TENENCIA DE ACTIVOS NO MONETARIOS	\$0.00	\$0.00	\$0.00	\$0.00	\$0.00
HACIENDA PÚBLICA / PATRIMONIO NETO FINAL 2019	\$0.00	\$53,142,835.08	\$42,651,109.74	\$0.00	\$95,793,944.82
CAMBIOS EN LA HACIENDA PÚBLICA/PATRIMONIO CONTRIBUIDO NETO 2020	\$0.00	\$0.00	\$0.00	\$0.00	\$0.00
APORTACIONES	\$0.00	\$0.00	\$0.00	\$0.00	\$0.00
DONACIONES DE CAPITAL	\$0.00	\$0.00	\$0.00	\$0.00	\$0.00
ACTUALIZACIÓN DE LA HACIENDA PÚBLICA/PATRIMONIO	\$0.00	\$0.00	\$0.00	\$0.00	\$0.00
VARIACIONES DE LA HACIENDA PÚBLICA / PATRIMONIO GENERADO NETO 2020	\$0.00	\$42,650,359.74	\$7,557,599.84	\$0.00	\$50,207,959.58
RESULTADOS DEL EJERCICIO (AHORRO/ DESAHORRO)	\$0.00	\$0.00	\$50,208,709.58	\$0.00	\$50,208,709.58
RESULTADOS DE EJERCICIOS ANTERIORES	\$0.00	\$42,650,359.74	-\$42,651,109.74	\$0.00	-\$750.00
REVALUOS	\$0.00	\$0.00	\$0.00	\$0.00	\$0.00
RESERVAS	\$0.00	\$0.00	\$0.00	\$0.00	\$0.00
RECTIFICACIONES DE RESULTADOS DE EJERCICIOS ANTERIORES	\$0.00	\$0.00	\$0.00	\$0.00	\$0.00
CAMBIOS EN EL EXCESO O INSUFICIENCIA EN LA ACTUALIZACIÓN DE LA HACIENDA PÚBLICA/ PATRIMONIO NETO 2020	\$0.00	\$0.00	\$0.00	\$0.00	\$0.00
RESULTADO POR POSICION MONETARIA	\$0.00	\$0.00	\$0.00	\$0.00	\$0.00

[Handwritten signatures and initials]

Concepto	Hacienda Pública/ Patrimonio Contribuido	Hacienda Pública/ Patrimonio Generado		Ajustos por Cambios	Total
		De Ejercicios Anteriores	Del Ejercicio		
RESULTADO POR TENENCIA DE ACTIVOS NO MONETARIOS	\$0.00	\$0.00	\$0.00	\$0.00	\$0.00
HACIENDA PÚBLICA / PATRIMONIO NETO FINAL 2020	\$0.00	\$95,793,194.82	\$50,208,709.58	\$0.00	\$146,001,904.40

[Handwritten signature]

[Multiple handwritten signatures and initials]

MUNICIPIO DE SAN MARTÍN CHALCHICUAUTLA
SAN LUIS POTOSÍ
Estado de Cambios en la Situación Financiera

Usu: SUPERVISOR

y 0225 p.m.

ACTIVO

ACTIVO CIRCULANTE

EFFECTIVO Y EQUIVALENTES

DERECHOS A RECIBIR EFECTIVO O EQUIVALENTES

DERECHOS A RECIBIR BIENES O SERVICIOS

INVENTARIOS

ALMACENES

ESTIMACIÓN POR PÉRDIDA O DETERIORO DE ACTIVOS CIRCULANTES

OTROS ACTIVOS CIRCULANTES

ACTIVO NO CIRCULANTE

INVERSIONES FINANCIERAS A LARGO PLAZO

DERECHOS A RECIBIR EFECTIVO O EQUIVALENTES A LARGO PLAZO

BIENES INMUEBLES, INFRAESTRUCTURA Y CONSTRUCCIONES EN PROCESO

BIENES MUEBLES

ACTIVOS INTANGIBLES

DEPRECIACIÓN, DETERIORO Y AMORTIZACIÓN ACUMULADA DE BIENES

ACTIVOS DIFERIDOS

ESTIMACIÓN POR PÉRDIDA O DETERIORO DE ACTIVOS NO CIRCULANTES

OTROS ACTIVOS NO CIRCULANTES

PASIVO

PASIVO CIRCULANTE

CUENTAS POR PAGAR A CORTO PLAZO

DOCUMENTOS POR PAGAR A CORTO PLAZO

PORCIÓN A CORTO PLAZO DE LA DEUDA PÚBLICA A LARGO PLAZO

TÍTULOS Y VALORES A CORTO PLAZO

PASIVOS DIFERIDOS A CORTO PLAZO

FONDOS Y BIENES DE TERCEROS EN GARANTÍA Y/O ADMINISTRACIÓN A CORTO PLAZO

PROVISIONES A CORTO PLAZO

OTROS PASIVOS A CORTO PLAZO

PASIVO NO CIRCULANTE

CUENTAS POR PAGAR A LARGO PLAZO

DOCUMENTOS POR PAGAR A LARGO PLAZO

DEUDA PÚBLICA A LARGO PLAZO

PASIVOS DIFERIDOS A LARGO PLAZO

FONDOS Y BIENES DE TERCEROS EN GARANTÍA Y/O ADMINISTRACIÓN A LARGO PLAZO

PROVISIONES A LARGO PLAZO

HACIENDA PÚBLICA/ PATRIMONIO

HACIENDA PÚBLICA/PATRIMONIO CONTRIBUIDO

APORTACIONES

DONACIONES DE CAPITAL

ACTUALIZACIÓN DE LA HACIENDA PÚBLICA/PATRIMONIO

HACIENDA PÚBLICA /PATRIMONIO GENERADO

RESULTADOS DEL EJERCICIO (AHORRO/ DESAHORRO)

RESULTADOS DE EJERCICIOS ANTERIORES

REVALÚOS

RESERVAS

RECTIFICACIONES DE RESULTADOS DE EJERCICIOS ANTERIORES

EXCESO O INSUFICIENCIA EN LA ACTUALIZACIÓN DE LA HACIENDA PÚBLICA/

RESULTADO POR POSICIÓN MONETARIA

RESULTADO POR TENENCIA DE ACTIVOS NO MONETARIOS

Origen

Aplicación

\$49,260,041.78

\$35,451,499.75

\$2,530,792.62

\$2,012,988.66

\$15,088.27

\$8,766,452.26

\$6,479,477.55

\$280,874.41

\$847,917.80

\$947,917.19

\$633,847.80

\$44,000.00

\$50,207,959.58

\$50,207,959.58

\$7,557,599.84

\$42,650,359.74

[Handwritten signatures and initials on the right side of the page, including names like 'F. Hernández', 'J. Pineda', and 'J. Cruz']

Usu: SUPERVISOR

y p.m.

Concepto	2020	2019
FLUJOS DE EFECTIVO DE LAS ACTIVIDADES DE OPERACIÓN		
ORIGEN		
IMPUESTOS	\$87,303,378.20	\$98,615,342.67
CUOTAS Y APORTACIONES DE SEGURIDAD SOCIAL	\$888,446.00	\$1,074,220.00
CONTRIBUCIONES DE MEJORAS	\$0.00	\$0.00
DERECHOS	\$0.00	\$0.00
PRODUCTOS	\$350,715.58	\$421,138.82
APROVECHAMIENTOS	\$0.00	\$0.00
INGRESOS POR VENTA DE BIENES Y PRESTACIÓN DE SERVICIOS	\$222,851.40	\$2,449.50
PARTICIPACIONES, APORTACIONES, CONVENIOS, INCENTIVOS DERIVADOS DE LA COLABORACIÓN FISCAL Y FONDOS DISTINTOS DE APORTACIONES	\$63,372.07	\$64,636.27
TRANSFERENCIAS, ASIGNACIONES, SUBSIDIOS Y SUBVENCIONES, Y PENSIONES Y JUBILACIONES	\$85,778,933.15	\$94,877,102.57
OTROS ORÍGENES DE OPERACIÓN	\$0.00	\$0.00
APLICACIÓN		
SERVICIOS PERSONALES	\$0.00	\$2,375,220.71
MATERIALES Y SUMINISTRO	\$41,779,419.25	\$51,817,005.97
SERVICIOS GENERALES	\$22,274,438.27	\$29,178,138.58
TRANSFERENCIAS INTERNAS Y ASIGNACIONES AL SECTOR PÚBLICO	\$5,049,647.82	\$6,267,599.59
TRANSFERENCIAS AL RESTO DEL SECTOR PÚBLICO	\$7,767,533.31	\$3,717,506.45
SUBSIDIOS Y SUBVENCIONES	\$0.00	\$0.00
AYUDAS SOCIALES	\$0.00	\$0.00
PENSIONES Y JUBILACIONES	\$0.00	\$0.00
TRANSFERENCIAS A FIDEICOMISOS, MANDATOS Y OTROS ANÁLOGOS	\$2,003,049.22	\$2,644,286.35
TRANSFERENCIAS A LA SEGURIDAD SOCIAL	\$0.00	\$0.00
DONATIVOS	\$0.00	\$0.00
Transferencias al exterior	\$0.00	\$0.00
PARTICIPACIONES	\$0.00	\$0.00
APORTACIONES	\$0.00	\$0.00
CONVENIOS	\$0.00	\$0.00
OTRAS APLICACIONES DE OPERACIÓN	\$0.00	\$0.00
FLUJOS NETOS DE EFECTIVO POR ACTIVIDADES DE OPERACIÓN	\$4,684,750.63	\$0.00
	\$45,523,958.95	\$46,798,336.70
FLUJOS DE EFECTIVO DE LAS ACTIVIDADES DE INVERSIÓN		
ORIGEN		
BIENES INMUEBLES, INFRAESTRUCTURA Y CONSTRUCCIONES EN PROCESO	\$0.00	\$0.00
BIENES MUEBLES	\$0.00	\$0.00
OTROS ORÍGENES DE INVERSIÓN	\$0.00	\$0.00
APLICACIÓN		
BIENES INMUEBLES, INFRAESTRUCTURA Y CONSTRUCCIONES EN PROCESO	\$8,755,302.26	\$46,045,348.22
BIENES MUEBLES	\$8,479,477.85	\$45,880,204.82
OTRAS APLICACIONES DE INVERSIÓN	\$275,824.41	\$65,143.40
FLUJOS NETOS DE EFECTIVO POR ACTIVIDADES DE INVERSIÓN	\$0.00	\$0.00
	-\$8,755,302.26	-\$46,045,348.22
FLUJO DE EFECTIVO DE LAS ACTIVIDADES DE FINANCIAMIENTO		
ORIGEN		
ENDEUDAMIENTO NETO	\$0.00	\$0.00
EXTERNO	\$0.00	\$0.00
INTERNO	\$0.00	\$0.00
OTROS ORÍGENES DE FINANCIAMIENTO	\$0.00	\$0.00
APLICACIÓN		
SERVICIOS DE LA DEUDA	\$1,317,156.94	\$0.00
INTERNO	\$137,768.94	\$0.00
EXTERNO	\$1,179,388.00	\$0.00
OTRAS APLICACIONES DE FINANCIAMIENTO	\$0.00	\$0.00
FLUJOS NETOS DE EFECTIVO POR ACTIVIDADES DE FINANCIAMIENTO	\$0.00	\$0.00
	-\$1,317,156.94	\$0.00
INCREMENTO/DISMINUCIÓN NETA EN EL EFECTIVO Y EQUIVALENTES AL EFECTIVO	\$35,451,499.75	\$752,988.48

Usu: SUPERVISOR

Del 01/ene/2020 Al 31/oct/2020

Fecha y 20
impresi p.m.

Concepto	2020	2019
EFECTIVO Y EQUIVALENTES AL EFECTIVO AL INICIO DEL EJERCICIO	\$2,918,767.76	\$1,438,888.28
EFECTIVO Y EQUIVALENTES AL EFECTIVO AL FINAL DEL EJERCICIO	\$37,443,374.51	\$2,918,767.76

[Handwritten signatures and initials]

MUNICIPIO DE SAN MARTÍN CHALCHICUAUTLA
SAN LUIS POTOSÍ
Estado Analítico del Activo

Fecha y 12/nov/2020

Concepto	Saldo Inicial 1	del periodo 2	del periodo 3	Saldo Final 4(1+2+3)	Periodo (4-1)
ACTIVO					
ACTIVO CIRCULANTE	\$173,078,396.07	\$20,555,748.23	\$16,652,328.22	\$176,981,816.08	\$3,903,420.01
EFFECTIVO Y EQUIVALENTES	\$48,434,318.68	\$17,367,556.18	\$16,652,328.22	\$49,149,546.64	\$715,227.96
DERECHOS A RECIBIR EFECTIVO O EQUIVALENTES	\$37,842,743.34	\$7,761,123.50	\$7,960,490.33	\$37,643,376.51	-\$199,366.83
DERECHOS A RECIBIR BIENES O SERVICIOS	\$6,138,257.00	\$8,038,380.61	\$7,984,853.94	\$6,191,783.67	\$53,526.67
INVENTARIOS	\$2,692,202.60	\$1,333,375.07	\$706,983.95	\$3,718,593.72	\$826,391.12
ALMACENES	\$0.00	\$0.00	\$0.00	\$0.00	\$0.00
ESTIMACIÓN POR PÉRDIDA O DETERIORO DE ACTIVOS CIRCULANTES	\$91,548.81	\$0.00	\$0.00	\$91,548.81	\$0.00
OTROS ACTIVOS CIRCULANTES	\$0.00	\$0.00	\$0.00	\$0.00	\$0.00
ACTIVO NO CIRCULANTE	\$1,469,566.93	\$34,677.00	\$0.00	\$1,504,243.93	\$34,677.00
ACTIVO NO CIRCULANTE	\$124,644,077.39	\$3,188,192.05	\$0.00	\$127,832,269.44	\$3,188,192.05
INVERSIONES FINANCIERAS A LARGO PLAZO	\$0.00	\$0.00	\$0.00	\$0.00	\$0.00
DERECHOS A RECIBIR EFECTIVO O EQUIVALENTES A LARGO PLAZO	\$0.00	\$0.00	\$0.00	\$0.00	\$0.00
BIENES INMUEBLES, INFRAESTRUCTURA Y CONSTRUCCIONES EN PROCESO	\$117,804,880.92	\$3,188,192.05	\$0.00	\$120,993,072.97	\$3,188,192.05
BIENES MUEBLES	\$6,497,597.20	\$0.00	\$0.00	\$6,497,597.20	\$0.00
ACTIVOS INTANGIBLES	\$95,197.27	\$0.00	\$0.00	\$95,197.27	\$0.00
DEPRECIACIÓN, DETERIORO Y AMORTIZACIÓN ACUMULADA DE BIENES	\$0.00	\$0.00	\$0.00	\$0.00	\$0.00
ACTIVOS DIFERIDOS	\$246,402.00	\$0.00	\$0.00	\$246,402.00	\$0.00
ESTIMACIÓN POR PÉRDIDA O DETERIORO DE ACTIVOS NO CIRCULANTES	\$0.00	\$0.00	\$0.00	\$0.00	\$0.00
OTROS ACTIVOS NO CIRCULANTES	\$0.00	\$0.00	\$0.00	\$0.00	\$0.00

MUNICIPIO DE SAN MARTÍN CHALCHICUAUTLA
SAN LUIS POTOSÍ
Estado Analítico de la Deuda y Otros Pasivos

Fecha y 12/nov/2020

Denominación de las Deudas	Moneda de Contratación	Institución o País Acreedor	Saldo Inicial del Periodo	Saldo Final del Periodo
DEUDA PÚBLICA				
Corto Plazo				
Deuda Interna				
Instituciones de Crédito	Peso	México	\$0.00	\$0.00
Títulos y Valores	Peso	México	\$0.00	\$0.00
Arrendamientos Financieros	Peso	México	\$0.00	\$0.00
Deuda Externa				
Organismos Financieros Internacionales	Peso	México	\$0.00	\$0.00
Deuda Bilateral	Peso	México	\$0.00	\$0.00
Títulos y Valores	Peso	México	\$0.00	\$0.00
Arrendamientos Financieros	Peso	México	\$0.00	\$0.00
Subtotal Corto Plazo	Peso	México	\$0.00	\$0.00
Largo Plazo	Peso	México	\$0.00	\$0.00
Deuda Interna				
Instituciones de Crédito	Peso	México	\$0.00	\$0.00
Títulos y Valores	Peso	México	\$0.00	\$0.00
Arrendamientos Financieros	Peso	México	\$0.00	\$0.00
Deuda Externa				
Organismos Financieros Internacionales	Peso	México	\$0.00	\$0.00
Deuda Bilateral	Peso	México	\$0.00	\$0.00
Títulos y Valores	Peso	México	\$0.00	\$0.00
Arrendamientos Financieros	Peso	México	\$0.00	\$0.00
Subtotal Largo Plazo	Peso	México	\$0.00	\$0.00
Otros Pasivos				
Total Deuda y Otros Pasivos	Peso	México	\$30,773,327.62	\$30,979,911.68
	Peso	México	\$30,773,327.62	\$30,979,911.68

MUNICIPIO DE SAN MARTÍN CHALCHICUAUTLA
SAN LUIS POTOSÍ
Estado Analítico de Ingresos

Fecha y 12/nov/2020

Rubros de los Ingresos	Estimado (1)	Ampliaciones / (Reducciones) (2)	Ingreso Modificado (3=1+2)	Devengados (4)	Recaudado (5)	Diferencia (6=5-1)
IMPUESTOS	\$125,1969.00	\$3,000.00	\$125,000.00	\$883,446.00	\$888,446.00	-363,523.00
CUOTAS Y APORTACIONES DE SEGURIDAD SOCIAL	\$0.00	\$0.00	\$0.00	\$0.00	\$0.00	\$0.00
CONTRIBUCIONES DE MEJORAS	\$166,000.00	\$0.00	\$166,000.00	\$0.00	\$0.00	-\$166,000.00
DERECHOS	\$1,08,796.00	-\$250,985.02	\$657,808.98	\$350,716.58	\$350,716.58	-\$738,089.42
PRODUCTOS	\$0.00	\$0.00	\$0.00	\$0.00	\$0.00	\$0.00
APROVECHAMIENTOS	\$0.00	\$227,282.80	\$227,282.80	\$0.00	\$0.00	\$0.00
INGRESOS POR VENTA DE BIENES, PRESTACIÓN DE PARTICIPACIONES, APORTACIONES, CONVENIOS, TRANSFERENCIAS, ASIGNACIONES, SUBSIDIOS Y	\$0.00	\$20,712.22	\$20,712.22	\$222,651.40	\$222,651.40	222,651.40
INGRESOS DERIVADOS DE FINANCIAMIENTOS	\$16,401,044.00	\$74,203.00	\$16,475,249.00	\$63,372.07	\$63,372.07	-\$16,411,876.93
TOTAL	\$125,1969.00	\$0.00	\$125,000.00	\$883,446.00	\$888,446.00	-\$363,523.00
Ingresos Excedentes	\$125,1969.00	\$74,203.00	\$16,475,249.00	\$87,303,378.20	\$67,303,378.20	-31,614,430.60

Estado Analítico de Ingresos por Fuente de Financiamiento	(1)	Ampliaciones / (Reducciones) (2)	Ingreso (3=1+2)	(4)	(5)	Diferencia (6=5-1)
Ingresos del Poder Ejecutivo Federal o Estatal y de los Municipios						
IMPUESTOS	\$125,1969.00	\$3,000.00	\$125,000.00	\$883,446.00	\$888,446.00	-363,523.00
CUOTAS Y APORTACIONES DE SEGURIDAD SOCIAL	\$0.00	\$0.00	\$0.00	\$0.00	\$0.00	\$0.00
CONTRIBUCIONES DE MEJORAS	\$166,000.00	\$0.00	\$166,000.00	\$0.00	\$0.00	-\$166,000.00
DERECHOS	\$1,08,796.00	-\$250,985.02	\$657,808.98	\$350,716.58	\$350,716.58	-\$738,089.42
PRODUCTOS	\$0.00	\$0.00	\$0.00	\$0.00	\$0.00	\$0.00
APROVECHAMIENTOS	\$0.00	\$227,282.80	\$227,282.80	\$0.00	\$0.00	\$0.00
PARTICIPACIONES, APORTACIONES, CONVENIOS, TRANSFERENCIAS, ASIGNACIONES, SUBSIDIOS Y	\$16,401,044.00	\$74,203.00	\$16,475,249.00	\$63,372.07	\$63,372.07	-\$16,411,876.93
INGRESOS DE LOS ENTES FEDERALES DE LOS PODERES LEGISLATIVO Y JUDICIAL, DE LOS ORGANOS AUTÓNOMOS Y DEL SECTOR PARAESTATAL O PARAMUNICIPAL, ASÍ COMO DE LAS EMPRESAS PRODUCTIVAS DEL ESTADO	\$0.00	\$0.00	\$0.00	\$0.00	\$0.00	\$0.00
CUOTAS Y APORTACIONES DE SEGURIDAD SOCIAL	\$0.00	\$0.00	\$0.00	\$0.00	\$0.00	\$0.00
PRODUCTOS	\$0.00	\$0.00	\$0.00	\$0.00	\$0.00	\$0.00
INGRESOS POR VENTA DE BIENES, PRESTACIÓN DE	\$0.00	\$0.00	\$0.00	\$0.00	\$0.00	\$0.00
TRANSFERENCIAS, ASIGNACIONES, SUBSIDIOS Y	\$0.00	\$0.00	\$0.00	\$0.00	\$0.00	\$0.00
Ingresos Derivados de Financiamiento						
Total	\$125,1969.00	\$74,203.00	\$16,475,249.00	\$87,240,006.13	\$67,240,006.13	-31,617,802.87
Ingresos Excedentes						

Concepto	Egresos					
	Aprobado 1	Ampliaciones / (Reducciones) 2	Modificado 3=(1+2)	Devengado	Pagado 5	Subejercido 6=(3-4)
SERVICIOS PERSONALES	\$30,032,980.00	\$800,000.00	\$30,832,980.00	\$22,274,438.27	\$22,274,438.27	\$8,558,541.73
REMUNERACIONES AL PERSONAL DE CARÁCTER	\$28,645,416.00	\$1,200,000.00	\$29,845,416.00	\$21,994,043.81	\$21,994,043.81	\$4,880,771.99
Remuneraciones al personal de carácter transitorio	\$0.00	\$0.00	\$0.00	\$0.00	\$0.00	\$0.00
REMUNERACIONES ADICIONALES Y ESPECIALES	\$3,910,533.00	-\$400,000.00	\$3,510,533.00	\$49,794.36	\$49,794.36	\$3,363,738.84
SEGURIDAD SOCIAL	\$0.00	\$0.00	\$0.00	\$0.00	\$0.00	\$0.00
OTRAS PRESTACIONES SOCIALES Y ECONÓMICAS	\$474,032.00	\$0.00	\$474,032.00	\$0.00	\$0.00	\$0.00
PREVISIONES	\$0.00	\$0.00	\$0.00	\$0.00	\$0.00	\$0.00
PAGO DE ESTÍMULOS A SERVIDORES PÚBLICOS	\$0.00	\$0.00	\$0.00	\$0.00	\$0.00	\$0.00
MATERIALES Y SUMINISTRO	\$6,156,616.00	\$1,725,000.00	\$7,881,616.00	\$5,049,647.82	\$5,049,647.82	\$2,831,968.18
Materiales de administración, emisión de documentos y artículos	\$529,771.03	\$370,000.00	\$899,771.03	\$840,336.62	\$840,336.62	\$59,434.41
ALIMENTOS Y UTENSILIOS	\$282,309.86	\$0.00	\$282,309.86	\$94,882.60	\$94,882.60	\$187,427.26
MATERIAS PRIMAS Y MATERIALES DE PRODUCCIÓN Y MATERIALES Y ARTÍCULOS DE CONSTRUCCIÓN Y DE	\$0.00	\$0.00	\$0.00	\$0.00	\$0.00	\$0.00
Productos químicos, farmacéuticos y de laboratorio	\$723,556.68	-\$70,000.00	\$653,556.68	\$67,985.67	\$67,985.67	\$275,570.81
COMBUSTIBLES, LUBRICANTES Y ADITIVOS	\$45,784.84	\$75,000.00	\$120,784.84	\$100,033.51	\$100,033.51	\$20,751.33
VESTUARIO, BLANCOS, PRENDAS DE PROTECCIÓN Y	\$3,657,293.40	-\$40,000.00	\$3,327,303.40	\$1,775,292.56	\$1,775,292.56	\$1,552,010.85
Materiales y suministro para seguridad	\$362,286.26	\$20,000.00	\$382,286.26	\$33,251.04	\$33,251.04	\$349,035.21
HERRAMIENTAS, REPARACIONES Y ACCESORIOS MENORES	\$0.00	\$0.00	\$0.00	\$0.00	\$0.00	\$0.00
\$626,813.94	\$100,000.00	\$1,796,813.94	\$1,687,885.03	\$1,587,886.03	\$1,587,886.03	\$1,308,028.31
SERVICIOS GENERALES	\$10,107,034.29	\$217,000.00	\$10,324,034.29	\$7,767,533.31	\$7,767,533.31	\$2,556,500.98
SERVICIOS BÁSICOS	\$4,460,611.12	-\$449,400.00	\$4,011,211.12	\$3,494,784.00	\$3,494,784.00	\$516,427.12
SERVICIOS DE ARRENDAMIENTO	\$174,693.06	\$1,260,000.00	\$1,434,693.06	\$1,127,125.20	\$1,127,125.20	\$307,468.46
SERVICIOS PROFESIONALES, CIENTÍFICOS, TÉCNICOS Y	\$880,894.07	\$383,000.00	\$1,263,894.07	\$831,336.46	\$848,736.46	\$232,557.61
SERVICIOS FINANCIEROS, BANCARIOS Y COMERCIALES	\$87,378.04	\$0.00	\$87,378.04	\$69,860.35	\$69,860.36	\$17,517.69
SERVICIOS DE INSTALACIÓN, REPARACIÓN,	\$832,945.02	\$32,000.00	\$864,945.02	\$688,852.22	\$688,852.22	\$176,092.80
SERVICIOS DE COMUNICACIÓN SOCIAL Y PUBLICIDAD	\$434,022.06	\$0.00	\$434,022.06	\$309,274.65	\$291,874.65	\$142,147.41
Servicios de traslados yáticos	\$1,160,866.19	-\$100,000.00	\$1,060,866.19	\$627,399.85	\$627,399.85	\$433,466.33
SERVICIOS OFICIALES	\$1,903,816.94	-\$833,800.00	\$1,070,016.94	\$480,761.31	\$480,761.31	\$589,255.63
OTROS SERVICIOS GENERALES	\$373,085.00	-\$75,000.00	\$298,085.00	\$238,409.26	\$238,409.26	\$69,675.74
TRANSFERENCIAS, ASIGNACIONES, SUBSIDIOS Y	\$1,586,125.50	\$474,775.00	\$2,060,900.50	\$2,003,048.22	\$2,003,048.22	\$57,852.28
TRANSFERENCIAS INTERNAS Y ASIGNACIONES AL SECTOR	\$0.00	\$0.00	\$0.00	\$0.00	\$0.00	\$0.00
TRANSFERENCIA AL RESTO DEL SECTOR PÚBLICO	\$0.00	\$0.00	\$0.00	\$0.00	\$0.00	\$0.00
SUBSIDIOS Y SUBVENCIONES	\$0.00	\$0.00	\$0.00	\$0.00	\$0.00	\$0.00
AYUDAS SOCIALES	\$849,706.90	\$1,204,775.00	\$2,054,481.90	\$2,003,048.22	\$2,003,048.22	\$51,433.68
PENSIONES Y JUBILACIONES	\$736,420.00	-\$730,000.00	\$6,420.00	\$0.00	\$0.00	\$6,420.00

Concepto	Egresos					
	Aprobado 1	Ampliaciones / (Reducciones) 2	Modificado 3=(1+2)	Devengado	Pagado 5	Subejercido 6=(3-4)
TRANSFERENCIA A FIDEICOMISOS, MANDATOS Y OTROS	\$0.00	\$0.00	\$0.00	\$0.00	\$0.00	\$0.00
TRANSFERENCIA A LA SEGURIDAD SOCIAL	\$0.00	\$0.00	\$0.00	\$0.00	\$0.00	\$0.00
DONATIVOS	\$0.00	\$0.00	\$0.00	\$0.00	\$0.00	\$0.00
Transferencias al exterior	\$0.00	\$0.00	\$0.00	\$0.00	\$0.00	\$0.00
BIENES MUEBLES, INMUEBLES E INTANGIBLES	\$182,197.00	\$150,000.00	\$332,197.00	\$275,824.41	\$275,824.41	\$56,372.59
MOBILIARIO Y EQUIPO DE ADMINISTRACIÓN	\$125,961.93	-\$5,000.00	\$120,961.93	\$105,798.31	\$105,798.31	\$15,163.62
MOBILIARIO Y EQUIPO EDUCACIONAL Y RECREATIVO	\$45,321.80	-\$6,000.00	\$39,321.80	\$16,957.10	\$15,957.10	\$23,374.70
EQUIPO E INSTRUMENTAL MÉDICO Y DE LABORATORIO	\$0.00	\$0.00	\$0.00	\$0.00	\$0.00	\$0.00
VEHÍCULOS Y EQUIPO DE TRANSPORTE	\$0.00	\$120,000.00	\$120,000.00	\$120,000.00	\$120,000.00	\$0.00
EQUIPO DE DEFENSA Y SEGURIDAD	\$0.00	\$0.00	\$0.00	\$0.00	\$0.00	\$0.00
MAQUINARIA, OTROS EQUIPOS Y HERRAMIENTAS	\$9,903.27	\$40,000.00	\$49,903.27	\$34,069.00	\$34,069.00	\$15,834.27
ACTIVOS BIOLÓGICOS	\$0.00	\$0.00	\$0.00	\$0.00	\$0.00	\$0.00
BIENES INMUEBLES	\$0.00	\$0.00	\$0.00	\$0.00	\$0.00	\$0.00
ACTIVOS INTANGIBLES	\$0.00	\$0.00	\$0.00	\$0.00	\$0.00	\$0.00
INVERSIÓN PÚBLICA	\$69,776,337.06	-\$3,582,570.00	\$66,193,767.06	\$6,479,477.85	\$6,479,477.85	\$59,714,289.21
OBRA PÚBLICA EN BIENES DE DOMINIO PÚBLICO	\$69,776,337.06	-\$3,582,570.00	\$66,193,767.06	\$6,479,477.85	\$6,479,477.85	\$59,714,289.21
OBRA PÚBLICA EN BIENES PROPIOS	\$0.00	\$0.00	\$0.00	\$0.00	\$0.00	\$0.00
PROYECTOS PRODUCTIVOS Y ACCIONES DE FOMENTO	\$0.00	\$0.00	\$0.00	\$0.00	\$0.00	\$0.00
INVERSIONES FINANCIERAS Y OTRAS PROVISIONES	\$0.00	\$0.00	\$0.00	\$0.00	\$0.00	\$0.00
INVERSIONES PARA EL FOMENTO DE ACTIVIDADES	\$0.00	\$0.00	\$0.00	\$0.00	\$0.00	\$0.00
ACCIONES Y PARTICIPACIONES DE CAPITAL	\$0.00	\$0.00	\$0.00	\$0.00	\$0.00	\$0.00
COMPRA DE TÍTULOS Y VALORES	\$0.00	\$0.00	\$0.00	\$0.00	\$0.00	\$0.00
CONCESIÓN DE PRÉSTAMOS	\$0.00	\$0.00	\$0.00	\$0.00	\$0.00	\$0.00
INVERSIONES EN FIDEICOMISOS, MANDATOS Y OTROS	\$0.00	\$0.00	\$0.00	\$0.00	\$0.00	\$0.00
OTRAS INVERSIONES FINANCIERAS	\$0.00	\$0.00	\$0.00	\$0.00	\$0.00	\$0.00
PROVISIONES PARA CONTINGENCIA Y OTRAS	\$0.00	\$0.00	\$0.00	\$0.00	\$0.00	\$0.00
PARTICIPACIONES Y APORTACIONES	\$0.00	\$0.00	\$0.00	\$0.00	\$0.00	\$0.00
PARTICIPACIONES	\$0.00	\$0.00	\$0.00	\$0.00	\$0.00	\$0.00
APORTACIONES	\$0.00	\$0.00	\$0.00	\$0.00	\$0.00	\$0.00
CONVENIOS	\$0.00	\$0.00	\$0.00	\$0.00	\$0.00	\$0.00
DEUDA PÚBLICA	\$1,076,519.00	\$300,000.00	\$1,376,519.00	\$1,137,156.94	\$1,137,156.94	\$239,362.06
AMORTIZACIÓN DE LA DEUDA PÚBLICA	\$0.00	\$0.00	\$0.00	\$0.00	\$0.00	\$0.00
INTERÉS DE LA DEUDA PÚBLICA	\$0.00	\$0.00	\$0.00	\$0.00	\$0.00	\$0.00
COMISIONES DE LA DEUDA PÚBLICA	\$0.00	\$0.00	\$0.00	\$0.00	\$0.00	\$0.00

Concepto	Egresos					
	Aprobado 1	Ampliaciones / (Reducciones) 2	Modificado 3=(1+2)	Devengado	Pagado 5	Subejercido 6=(3-4)
GASTOS DE LA DEUDA PÚBLICA	\$0.00	\$0.00	\$0.00	\$0.00	\$0.00	\$0.00
Costos por cobertura	\$0.00	\$0.00	\$0.00	\$0.00	\$0.00	\$0.00
APOYOS FINANCIEROS	\$0.00	\$0.00	\$0.00	\$0.00	\$0.00	\$0.00
ADEUDOS DE EJERCICIOS FISCALES ANTERIORES	\$1,076,519.00	\$300,000.00	\$1,376,519.00	\$1,137,156.94	\$1,137,156.94	\$239,362.06
Total del Gasto	\$118,917,809.25	\$74,205.00	\$119,022,014.25	\$47,167,127.82	\$47,167,127.82	\$71,824,886.43

Concepto	Egresos				
	Aprobado	Ampliaciones / (Reducciones)	Modificado	Devengado	Pagado
Gasto Corriente	\$47,348,336.19	\$3,946,776.00	\$51,093,112.19	\$37,094,668.62	\$37,094,668.62
Gasto de Capital	\$69,998,234.06	-\$3,442,370.00	\$66,555,864.06	\$8,756,302.28	\$8,756,302.28
Amortización de la deuda y disminución de pasivos	\$1,076,519.00	\$300,000.00	\$1,376,519.00	\$13,076,869.94	\$13,076,869.94
Pensiones y Jubilaciones	\$738,420.00	-\$730,000.00	\$8,420.00	\$0.00	\$0.00
Participaciones	\$0.00	\$0.00	\$0.00	\$0.00	\$0.00
Total	\$118,917,809.25	\$74,205.00	\$118,992,014.25	\$47,167,127.82	\$47,167,127.82

Concepto	Egresos					
	Aprobado 1	Ampliaciones / (Reducciones) 2	Modificado 3=(1+2)	Devengado 4	Pagado 5	Subejercicio
TOTAL DEL GASTO	\$118,917,809.25	\$74,205.00	\$118,992,014.25	\$47,167,127.82	\$47,167,127.82	
PODER EJECUTIVO	\$0.00	\$0.00	\$0.00	\$0.00	\$0.00	
	\$0.00	\$0.00	\$0.00	\$0.00	\$0.00	
	\$0.00	\$0.00	\$0.00	\$0.00	\$0.00	
	\$118,917,809.25	\$74,205.00	\$118,992,014.25	\$47,167,127.82	\$47,167,127.82	

Concepto	Egresos					
	Aprobado 1	Ampliaciones / (Reducciones) 2	Modificado 3=(1+2)	Devengado 4	Pagado 5	Subejercicio 6=(3-4)
GOBIERNO	\$41,105,436.25	\$9,126,036.94	\$50,241,472.19	\$36,556,064.74	\$36,556,064.74	\$13,685,407.45
LEGISLACION	\$0.00	\$0.00	\$0.00	\$0.00	\$0.00	\$0.00
JUSTICIA	\$0.00	\$0.00	\$0.00	\$0.00	\$0.00	\$0.00
COORDINACIÓN DE LA POLÍTICA DE GOBIERNO	\$0.00	\$3,868,807.54	\$3,868,807.54	\$3,825,766.00	\$3,825,766.00	\$330,041.54
RELACIONES EXTERIORES	\$0.00	\$0.00	\$0.00	\$0.00	\$0.00	\$0.00
ASUNTOS FINANCIEROS Y HACENDARIOS	\$41,05,436.25	\$1,667,303.40	\$42,672,829.65	\$30,032,686.36	\$30,032,686.36	\$12,640,143.29
SEGURIDAD NACIONAL	\$0.00	\$0.00	\$0.00	\$0.00	\$0.00	\$0.00
ASUNTOS DE ORDEN PÚBLICO Y DE SEGURIDAD INTERIOR	\$0.00	\$3,709,835.00	\$3,709,835.00	\$2,997,630.39	\$2,997,630.39	\$712,204.61
OTROS SERVICIOS GENERALES	\$0.00	\$0.00	\$0.00	\$0.00	\$0.00	\$0.00
DESARROLLO SOCIAL	\$77,812,373.00	-\$9,001,830.94	\$68,750,542.06	\$40,611,063.08	\$40,611,063.08	\$28,139,478.98
PROTECCIÓN AMBIENTAL	\$0.00	\$1,669,099.00	\$1,669,099.00	\$1,440,763.63	\$1,440,763.63	\$228,335.37
VIVIENDA Y SERVICIOS A LA COMUNIDAD	\$77,812,373.00	-\$1,036,404.04	\$76,775,968.96	\$8,888,768.45	\$8,888,768.45	\$67,887,200.51
SALUD	\$0.00	\$0.00	\$0.00	\$0.00	\$0.00	\$0.00
RECREACIÓN, CULTURA Y OTRAS MANIFESTACIONES	\$0.00	\$0.00	\$0.00	\$0.00	\$0.00	\$0.00
EDUCACION	\$0.00	\$315,475.00	\$315,475.00	\$281,541.00	\$281,541.00	\$33,934.00
PROTECCIÓN SOCIAL	\$0.00	\$0.00	\$0.00	\$0.00	\$0.00	\$0.00
OTROS ASUNTOS SOCIALES	\$0.00	\$0.00	\$0.00	\$0.00	\$0.00	\$0.00
DESARROLLO ECONÓMICO	\$0.00	\$0.00	\$0.00	\$0.00	\$0.00	\$0.00
ASUNTOS ECONÓMICOS, COMERCIALES Y LABORALES EN AGRICULTURA, SILVICULTURA, PESCA Y CAZA	\$0.00	\$0.00	\$0.00	\$0.00	\$0.00	\$0.00
COMBUSTIBLES Y ENERGÍA	\$0.00	\$0.00	\$0.00	\$0.00	\$0.00	\$0.00
MINERÍA, MANUFACTURAS Y CONSTRUCCIÓN	\$0.00	\$0.00	\$0.00	\$0.00	\$0.00	\$0.00
TRANSPORTE	\$0.00	\$0.00	\$0.00	\$0.00	\$0.00	\$0.00
COMUNICACIONES	\$0.00	\$0.00	\$0.00	\$0.00	\$0.00	\$0.00
TURISMO	\$0.00	\$0.00	\$0.00	\$0.00	\$0.00	\$0.00
CIENCIA, TECNOLOGÍA E INNOVACIÓN	\$0.00	\$0.00	\$0.00	\$0.00	\$0.00	\$0.00
OTRAS INDUSTRIAS Y OTROS ASUNTOS ECONÓMICOS	\$0.00	\$0.00	\$0.00	\$0.00	\$0.00	\$0.00
OTRAS NO CLASIFICADAS EN FUNCIONES	\$0.00	\$0.00	\$0.00	\$0.00	\$0.00	\$0.00
TRANSACCIONES DE LA DEUDA PÚBLICA / COSTO	\$0.00	\$0.00	\$0.00	\$0.00	\$0.00	\$0.00
TRANSPERENCIAS, PARTICIPACIONES Y APORTACIONES	\$0.00	\$0.00	\$0.00	\$0.00	\$0.00	\$0.00
SANEAMIENTO DEL SISTEMA FINANCIERO	\$0.00	\$0.00	\$0.00	\$0.00	\$0.00	\$0.00
ADEUDOS DE EJERCICIOS FISCALES ANTERIORES	\$0.00	\$0.00	\$0.00	\$0.00	\$0.00	\$0.00
Total del Gasto	\$118,917,809.25	\$74,205.00	\$118,992,014.25	\$47,167,127.82	\$47,167,127.82	\$71,824,886.43


Una vez escuchada la explicación detallada del corte de **Caja y Estados Financieros** Correspondientes al mes de Octubre de 2020, mismos que se **anexan** a la presente acta como constancia del cumplimiento de la Tesorería Municipal a lo que establecen los artículos 46, 48 y 49 de la Ley General de Contabilidad Gubernamental, es **sometida a consideración del H. Cabildo** siendo **aprobado por unanimidad**.

VIII.- Asuntos Generales.- Manifiesta la Secretaria General del H. Ayuntamiento que no hay más asuntos generales que tratar por lo que da por terminada la presente sesión.

IX.- Clausura de la Sesión. No habiendo otro asunto más que tratar, siendo las 12:57 Doce horas con cincuenta y siete minutos del mismo día 13 de Noviembre de 2020, el C. Crescencio Rivera Guerrero Presidente Municipal Constitucional, dio por **CLAUSURADA** la Sesión, dando por asentados los acuerdos que en ella se establecieron. Firmando de conformidad los que en ella intervinieron. Doy fe. La Secretaria General del H. Ayuntamiento Ing. Ivonne Lizeth Gómez Ramos.

[Handwritten signatures]

PRESIDENTE MUNICIPAL


M. AYUNTAMIENTO
SAN MARTÍN CHALCHICUAUTLA
S.L.P.
2018 - 2021

SINDICO MUNICIPAL


C. DELFINO HERVERT SALAZAR
SECRETARIA DEL AYUNTAMIENTO
SAN MARTIN CHAL SLP
2018 - 2021


REGIDORES


C. MARIBEL GOYTORTUA CAMPOS
PRIMER REGIDOR



C. VALENTINA BAUTISTA RIVERA
SEGUNDO REGIDOR


C. P. JEHU EULOGIO FÉLIX
TERCER REGIDOR


PROFRA. FILIBERTA HERNÁNDEZ BAUTISTA
CUARTO REGIDOR


ING. CELERINO FÉLIX VÁZQUEZ
QUINTO REGIDOR


PROFRA. TERESA VICTORIO ARELLANO
SEXTO REGIDOR

SECRETARIA
SECRETARIO DEL H. AYUNTAMIENTO

M. AYUNTAMIENTO
SAN MARTÍN CHALCHICUAUTLA
S.L.P.
2018 - 2021

Estas firmas corresponden al Acta No. 87 de Sesión Ordinaria, Celebrada el día 13 de Noviembre de 2020 en el Municipio de San Martin Chalchicuaulia S.L.P., y consta de 13 fojas.