

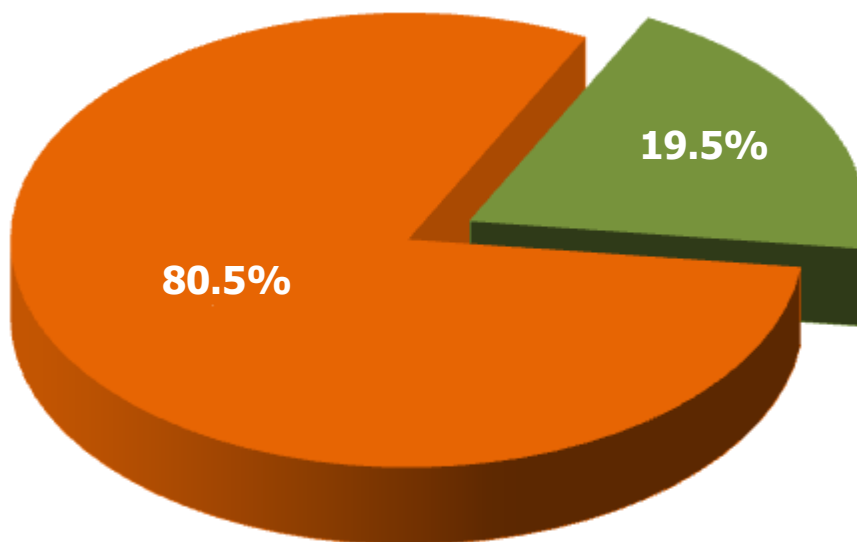


# ESTADÍSTICA POR GÉNERO










ENERO - DICIEMBRE 2019

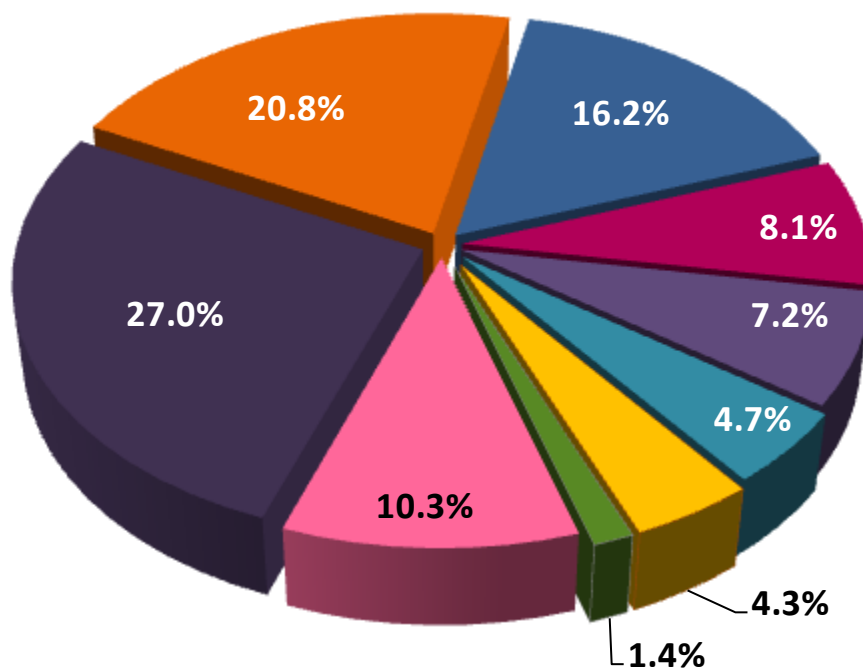
	Mujeres:	50,610
	Hombres:	12,274



# CAMPOS DE FORMACIÓN PROFESIONAL





MAYOR DEMANDA / ENERO - DICIEMBRE 2019

	Artesanal:	16,959
	Imagen y Bienestar Personal:	13,101
	Turismo:	10,182
	Tecnologías de la Información:	5,069
	Vestido y Textil:	4,501
	Industrial:	2,972
	Comunicación:	2,727
	Procesos de producción:	849
	Resto de los campos:	6,490



# DIFERENCIACIÓN DE GRUPO

ENERO - DICIEMBRE 2019

	Capacitandos de la Tercera Edad:	6.3 %
	Capacitandos con Discapacidad:	0.5%
	Capacitandos Indígenas:	9.8 %
	Capacitandos de CE.RE.SO.:	1.2 %

