




PATRONATO PARA LA
ORGANIZACIÓN, DIFUSIÓN
Y ADMINISTRACIÓN
DE LA FENAPO



Patronato Para La Organización Difusión Y Administración De La Feria Nacional Potosina

Estados Financieros



Al 30 de noviembre de 2020

"2020, Año de la cultura para la erradicación del trabajo infantil"

San Luis Potosí S.L.P. a 15 de diciembre de 2020.

C.P.C. JOAQUIN HERRAN LOPEZ
DIRECTOR DE CONTABILIDAD GUBERNAMENTAL
GPRESENTE.-


Anexo al presente sírvase encontrar la información de los estados financieros al 30 de noviembre de 2020 y su información complementaria, que en seguida se detallan:

Información Contable:

- Estado de Actividades
- Estado de Situación Financiera
- Estado de Variación en la Hacienda Pública.
- Estado de Cambios en la Situación Financiera.
- Estado de Flujos de Efectivo
- Notas a los Estados Financieros.
- Estado Analítico del Activo.
- Estado Analítico de la Deuda y Otros Pasivos

Información Presupuestaria:

- Estado Analítico de los Ingresos.
- Estado Analítico del ejercicio del Presupuesto de Egresos en Clasificación Administrativa.
- Estado Analítico del ejercicio del Presupuesto de Egresos en Clasificación Económica (por Tipo de Gasto)
- Estado Analítico del ejercicio del Presupuesto de Egresos en Clasificación por Objeto de Gasto (Capítulo y Concepto).
- Estado Analítico del ejercicio del Presupuesto de Egresos por Clasificación Funcional.
- Estado Analítico del ejercicio del Presupuesto de Egresos por Fuente de Financiamiento.
- Gasto por Categoría Programática por Dependencia.
- Informe de programas y proyectos de inversión.




SR. ANTONIO CURIEL CERDA
DIRECTOR GENERAL





Patronato para la Organización, Difusión y Administración de la FENAPO
Estado de San Luis Potosí
Estado de Actividades
Del 01/ene/2020 al 30/nov/2020

	2020	2019
INGRESOS Y OTROS BENEFICIOS		
INGRESOS DE GESTIÓN	6,142,228.00	70,966,000.00
IMPUESTOS	0.00	0.00
CUOTAS Y APORTACIONES DE SEGURIDAD SOCIAL	0.00	0.00
CONTRIBUCIONES DE MEJORAS	0.00	0.00
DERECHOS	0.00	0.00
PRODUCTOS	0.00	0.00
APROVECHAMIENTOS	0.00	0.00
INGRESOS POR VENTA DE BIENES Y PRESTACIÓN DE SERVICIOS	6,142,228.00	70,966,000.00
PARTICIPACIONES, APORTACIONES, CONVENIOS, INCENTIVOS DERIVADOS DE LA COLABORACIÓN FISCAL, FONDOS DISTINTOS DE APORTACIONES, TRANSFERENCIAS, ASIGNACIONES, SUBSIDIOS Y SUBVENCIONES, Y PENSIONES Y JUBILACIONES	0.00	919,416.00
PARTICIPACIONES, APORTACIONES, CONVENIOS, INCENTIVOS DERIVADOS DE LA COLABORACIÓN FISCAL Y FONDOS DISTINTOS DE APORTACIONES	0.00	919,416.00
TRANSFERENCIAS, ASIGNACIONES, SUBSIDIOS Y SUBVENCIONES, Y PENSIONES Y JUBILACIONES	0.00	0.00
OTROS INGRESOS Y BENEFICIOS	48,769.00	343,354.00
INGRESOS FINANCIEROS	48,769.00	167,401.00
INCREMENTO POR VARIACIÓN DE INVENTARIOS	0.00	0.00
DISMINUCIÓN DEL EXCESO DE ESTIMACIONES POR PÉRDIDA O DETERIORO U OBSOLESCENCIA	0.00	0.00
DISMINUCIÓN DEL EXCESO DE PROVISIONES	0.00	0.00
OTROS INGRESOS Y BENEFICIOS VARIOS	0.00	175,953.00
Total de Ingresos y Otros Beneficios	6,190,997.00	72,228,770.00
GASTOS Y OTRAS PÉRDIDAS		
GASTOS DE FUNCIONAMIENTO	9,697,824.00	63,977,360.00
SERVICIOS PERSONALES	6,621,278.00	11,950,249.00
MATERIALES Y SUMINISTROS	351,886.00	7,154,582.00
SERVICIOS GENERALES	2,724,660.00	44,872,529.00
TRANSFERENCIAS, ASIGNACIONES, SUBSIDIOS Y OTRAS AYUDAS	0.00	950,000.00
TRANSFERENCIAS INTERNAS Y ASIGNACIONES AL SECTOR PÚBLICO	0.00	0.00
TRANSFERENCIAS AL RESTO DEL SECTOR PÚBLICO	0.00	0.00
SUBSIDIOS Y SUBVENCIONES	0.00	0.00
AYUDAS SOCIALES	0.00	0.00
PENSIONES Y JUBILACIONES	0.00	0.00
TRANSFERENCIAS A FIDEICOMISOS, MANDATOS Y CONTRATOS ANÁLOGOS	0.00	0.00
TRANSFERENCIAS A LA SEGURIDAD SOCIAL	0.00	0.00
DONATIVOS	0.00	0.00
TRANSFERENCIAS AL EXTERIOR	0.00	950,000.00
PARTICIPACIONES Y APORTACIONES	0.00	0.00
PARTICIPACIONES	0.00	0.00
APORTACIONES	0.00	0.00
CONVENIOS	0.00	0.00
INTERESES, COMISIONES Y OTROS GASTOS DE LA DEUDA PÚBLICA	0.00	0.00





Patronato para la Organización, Difusión y Administración de la FENAPO
Estado de San Luis Potosí
Estado de Actividades
Del 01/ene/2020 al 30/nov/2020

	2020	2019
INTERESES DE LA DEUDA PÚBLICA	0.00	0.00
COMISIONES DE LA DEUDA PÚBLICA	0.00	0.00
GASTOS DE LA DEUDA PÚBLICA	0.00	0.00
COSTO POR COBERTURAS	0.00	0.00
APOYOS FINANCIEROS	0.00	0.00
OTROS GASTOS Y PÉRDIDAS EXTRAORDINARIAS	10,061,099.00	11,911,065.00
ESTIMACIONES, DEPRECIACIONES, DETERIOROS, OBSOLESCENCIA Y AMORTIZACIONES	10,061,099.00	10,241,127.00
PROVISIONES	0.00	0.00
DISMINUCIÓN DE INVENTARIOS	0.00	0.00
AUMENTO POR INSUFICIENCIA DE ESTIMACIONES POR PÉRDIDA O DETERIORO U OBSOLESCENCIA	0.00	0.00
AUMENTO POR INSUFICIENCIA DE PROVISIONES	0.00	0.00
OTROS GASTOS	0.00	1,669,938.00
Inversión Pública	0.00	0.00
INVERSIÓN PÚBLICA NO CAPITALIZABLE	0.00	0.00
Total de Gastos y otras Pérdidas	19,758,923.00	76,838,425.00
Resultado del Ejercicio (Ahorro/Desahorro)	-13,567,926.00	-4,609,655.00

"Bajo protesta de decir verdad declaramos que los Estados Financieros y sus notas, son razonablemente correctos y son responsabilidad del emisor".


SR. ANTONIO CURIEL CERDA
DIRECTOR GENERAL



Patronato para la Organización, Difusión y Administración de la FENAPO
Estado de San Luis Potosí
Estado de Situación Financiera
al 30/nov/2020

	2020	2019	2020	2019
ACTIVO				
ACTIVO CIRCULANTE	14,172,124	10,367,388	14,860,857	1,516,240
EFFECTIVO Y EQUIVALENTES	2,829,611	4,104,819	4,245,256	1,185,165
DERECHOS A RECIBIR EFECTIVO O EQUIVALENTES	11,342,513	6,262,569	0	0
DERECHOS A RECIBIR EN BIENES O SERVICIOS	-	-	10,615,601	321,075
OTROS ACTIVOS CIRCULANTES	-	-	0	0
Total de Activos Circulantes	14,172,124	10,367,388	14,860,857	1,516,240
ACTIVO NO CIRCULANTE	93,252,082	101,800,776	14,860,857	1,516,240
DERECHOS A RECIBIR EFECTIVO O EQUIVALENTES A LARGO PLAZO	2,429,200	657,471	0	0
BIENES INMUEBLES, INFRAESTRUCTURA Y CONSTRUCCIONES EN PROCESO	248,247,906	247,517,858		
BIENES MUEBLES	8,585,974	7,804,454	14,860,857	1,516,240
ACTIVOS INTANGIBLES	454,014	467,300		
DEPRECIACION, DETERIORO Y AMORTIZACION ACUMULADA	166,465,012	154,646,307		
ACTIVOS DIFERIDOS	-	-	142,279,847	142,279,847
OTROS ACTIVOS NO CIRCULANTES	-	-	142,279,847	142,279,847
Total de Activos No Circulantes	93,252,082	101,800,776	14,860,857	1,516,240
Total de Activos	107,424,206	112,168,164	142,279,847	142,279,847
			-49,716,498	-31,627,923
			-13,567,926	-4,609,655
			-34,697,653	-27,018,268
			-1,450,709	0
			0	0
Total Hacienda Pública/Patrimonio			92,563,349	110,651,924
Total de Pasivo y Hacienda Pública/Patrimonio			107,424,206	112,168,164

"Bajo protesta de decir verdad declaramos que los Estados Financieros y sus notas, son razonablemente correctos y son responsabilidad del emisor".


 SR. ANTONIO CURIEL CERDA
 DIRECTOR GENERAL



Patronato para la Organización, Difusión y Administración de la FENAPO
Estado de San Luis Potosí
Estado de Variaciones en la Hacienda Pública
Del 01/ene/2020 al 30/nov/2020

Concepto	Hacienda Pública/ Patrimonio Generado				Total*
	Hacienda Pública/ Patrimonio Contribuido	De Ejercicios Anteriores	Del Ejercicio	Ajustes por Cambios de Valor	
HACIENDA PÚBLICA/PATRIMONIO CONTRIBUIDO NETO 2018	142,279,847.00	0.00	0.00	0.00	142,279,847.00
APORTACIONES	142,279,847.00	0.00	0.00	0.00	142,279,847.00
DONACIONES DE CAPITAL	0.00	0.00	0.00	0.00	0.00
ACTUALIZACIÓN DE LA HACIENDA PÚBLICA/PATRIMONIO	0.00	0.00	0.00	0.00	0.00
HACIENDA PÚBLICA /PATRIMONIO GENERADO NETO 2018	0.00	-27,018,268.00	-4,609,655.00	0.00	-31,627,923.00
RESULTADOS DEL EJERCICIO (AHORRO/DESAHORRO)	0.00	0.00	-4,609,655.00	0.00	-4,609,655.00
RESULTADOS DE EJERCICIOS ANTERIORES	0.00	-27,018,268.00	0.00	0.00	-27,018,268.00
REVALUOS	0.00	0.00	0.00	0.00	0.00
RESERVAS	0.00	0.00	0.00	0.00	0.00
RECTIFICACIONES DE RESULTADOS DE EJERCICIOS ANTERIORES	0.00	0.00	0.00	0.00	0.00
EXCESO O INSUFICIENCIA EN LA ACTUALIZACIÓN DE LA HACIENDA PÚBLICA	0.00	0.00	0.00	0.00	0.00
PATRIMONIO NETO 2018	0.00	0.00	0.00	0.00	0.00
RESULTADO POR POSICIÓN MONETARIA	0.00	0.00	0.00	0.00	0.00
RESULTADO POR TENENCIA DE ACTIVOS NO MONETARIOS	0.00	0.00	0.00	0.00	0.00
HACIENDA PÚBLICA / PATRIMONIO NETO FINAL 2018	142,279,847.00	-27,018,268.00	-4,609,655.00	0.00	110,651,924.00
CAMBIOS EN LA HACIENDA PÚBLICA/PATRIMONIO CONTRIBUIDO NETO 2019	0.00	0.00	0.00	0.00	0.00
APORTACIONES	0.00	0.00	0.00	0.00	0.00
DONACIONES DE CAPITAL	0.00	0.00	0.00	0.00	0.00
ACTUALIZACIÓN DE LA HACIENDA PÚBLICA/PATRIMONIO	0.00	0.00	0.00	0.00	0.00
VARIACIONES DE LA HACIENDA PÚBLICA / PATRIMONIO GENERADO NETO 2019	0.00	-7,679,595.00	-8,958,271.00	0.00	-16,637,866.00
RESULTADOS DEL EJERCICIO (AHORRO/DESAHORRO)	0.00	0.00	-13,567,926.00	0.00	-13,567,926.00
RESULTADOS DE EJERCICIOS ANTERIORES	0.00	-7,679,595.00	4,609,655.00	0.00	-3,069,940.00
REVALUOS	0.00	0.00	0.00	0.00	0.00
RESERVAS	0.00	0.00	0.00	0.00	0.00
RECTIFICACIONES DE RESULTADOS DE EJERCICIOS ANTERIORES	0.00	0.00	-1,450,709.00	0.00	-1,450,709.00
CAMBIOS EN EL EXCESO O INSUFICIENCIA EN LA ACTUALIZACIÓN DE LA	0.00	0.00	0.00	0.00	0.00
HACIENDA PÚBLICA/ PATRIMONIO NETO 2019	0.00	0.00	0.00	0.00	0.00
RESULTADO POR POSICIÓN MONETARIA	0.00	0.00	0.00	0.00	0.00
RESULTADO POR TENENCIA DE ACTIVOS NO MONETARIOS	0.00	0.00	0.00	0.00	0.00
HACIENDA PÚBLICA / PATRIMONIO NETO FINAL 2019	142,279,847.00	-34,697,863.00	-15,018,635.00	0.00	92,563,349.00

"Bajo protesta de decir verdad declaramos que los Estados Financieros y sus notas, son razonablemente correctos y son responsabilidad del emisor".

SR. ANTONIO CURIEL CERDA
DIRECTOR GENERAL



Patronato para la Organización, Difusión y Administración de la FENAPO
Estado de San Luis Potosí
Estado de cambios en la Situación Financiera
Del 01/ene/2020 al 30/nov/2020

	Origen	Aplicación
ACTIVO		
<u>ACTIVO CIRCULANTE</u>	<u>-3,804,736</u>	
EFFECTIVO Y EQUIVALENTES	1,275,208	
DERECHOS A RECIBIR EFECTIVO O EQUIVALENTES		5,079,944
DERECHOS A RECIBIR EN BIENES O SERVICIOS		
OTROS ACTIVOS CIRCULANTES		
<u>ACTIVO NO CIRCULANTE</u>	<u>8,548,694</u>	<u>0</u>
DERECHOS A RECIBIR EFECTIVO O EQUIVALENTES A LARGO PLAZO		1,771,729
BIENES INMUEBLES, INFRAESTRUCTURA Y CONSTRUCCIONES EN PROCESO		730,048
BIENES MUEBLES		781,520
ACTIVOS INTANGIBLES	13,286	
DEPRECIACION, DETERIORO Y AMORTIZACION ACUMULADA	11,818,705	
ACTIVOS DIFERIDOS	0	
OTROS ACTIVOS NO CIRCULANTES	0	
PASIVO	13,344,617	0
<u>PASIVO CIRCULANTE</u>	<u>13,344,617</u>	<u>0</u>
CUENTAS POR PAGAR A CORTO PLAZO	3,050,091	
DOCUMENTOS POR PAGAR A CORTO PLAZO		0
PASIVOS DIFERIDOS A CORTO PLAZO	10,294,526	
OTROS PASIVOS A CORTO PLAZO		0
FONDOS Y BIENES DE TERCEROS EN GARANTIA		0
<u>PASIVO NO CIRCULANTE</u>		
HACIENDA PÚBLICA/ PATRIMONIO	0	18,088,575
<u>HACIENDA PÚBLICA/PATRIMONIO CONTRIBUIDO</u>	0	
APORTACIONES		0
<u>HACIENDA PÚBLICA /PATRIMONIO GENERADO</u>	0	<u>18,088,575</u>
RESULTADOS DEL EJERCICIO (AHORRO/ DESAHORRO)		13,567,926
RESULTADOS DE EJERCICIOS ANTERIORES	0	3,069,940
RECTIFICACION DE RESULTADOS DE EJERCICIOS ANTERIORES	0	1,450,709
<u>EXCESO O INSUFICIENCIA EN LA ACTUALIZACIÓN DE LA HACIENDA PÚBLICA/ PATRIMONIO</u>		

"Bajo protesta de decir verdad declaramos que los Estados Financieros y sus notas, son razonablemente correctos y son responsabilidad del emisor".

 SR. ANTONIO CURIEL CERDA
 DIRECTOR GENERAL



Patronato para la Organización, Difusión y Administración de la FENAPO

**Estado de San Luis Potosí
Estado de Flujos de Efectivo
Del 01/ene/2020 al 30/nov/2020**

	2020	2019
FLUJOS DE EFECTIVO DE LAS ACTIVIDADES DE OPERACIÓN		
ORIGEN		
INGRESOS POR VENTAS DE BIENES	6,190,997	72,228,770
PARTICIPACIONES, APORTACIONES, CONVENIOS, INCENTIVOS DERIVADOS DE LA COLABORACIÓN FISCAL Y FONDOS DISTINTOS DE APORTACIONES	6,126,201	68,725,566
	-	919,416
OTROS ORÍGENES DE OPERACIÓN	64,796	2,583,788
APLICACIÓN	19,758,923	76,838,425
SERVICIOS PERSONALES	6,621,278	11,894,541
MATERIALES Y SUMINISTROS	331,377	7,081,964
SERVICIOS GENERALES	2,570,320	43,112,259
DONATIVOS	-	950,000
OTRAS APLICACIONES DE OPERACIÓN	10,235,948	13,799,661
FLUJOS NETOS DE EFECTIVO POR ACTIVIDADES DE OPERACIÓN	- 13,567,926 -	4,609,655
-		-
FLUJOS DE EFECTIVO DE LAS ACTIVIDADES DE INVERSIÓN		
ORIGEN		
BIENES INMUEBLES, INFRAESTRUCTURA Y CONSTRUCCIONES EN PROCESO	25,176,608	15,538,324
	-	-
BIENES MUEBLES	-	-
OTROS ORÍGENES DE INVERSIÓN	25,176,608	15,538,324
APLICACIÓN	12,883,890	10,146,512
BIENES INMUEBLES, INFRAESTRUCTURA Y CONSTRUCCIONES EN PROCESO	730,048	2,676,657
BIENES MUEBLES	781,520	490,478
OTRAS APLICACIONES DE INVERSIÓN	11,372,322	6,979,377
FLUJOS NETOS DE EFECTIVO POR ACTIVIDADES DE INVERSIÓN	12,292,718	5,391,812
-		
FLUJO DE EFECTIVO DE LAS ACTIVIDADES DE FINANCIAMIENTO	-	-
-		
INCREMENTO/DISMINUCIÓN NETA EN EL EFECTIVO Y EQUIVALENTES AL EFECTIVO	- 1,275,208	782,157
EFECTIVO Y EQUIVALENTES AL EFECTIVO AL INICIO DEL EJERCICIO	4,104,819	3,322,662
EFECTIVO Y EQUIVALENTES AL EFECTIVO AL FINAL DEL EJERCICIO	2,829,611	4,104,819

"Bajo protesta de decir verdad declaramos que los Estados Financieros y sus notas, son razonablemente correctos y son responsabilidad del emisor".

SR. ANTONIO CURIEL CERDA
DIRECTOR GENERAL

Patronato para la Organización, Difusión y Administración de la FENAPO
Notas a los Estados Financieros
Al 30 de noviembre de 2020
(PESOS)

DERECHOS A RECIBIR EFECTIVO O EQUIVALENTES

Se encuentra integrado por importes de clientes de ejercicios anteriores, del 2011 al 2013 por la cantidad de **\$104,420.35** que representan el 1.13% de las cuentas por cobrar a corto plazo los se encuentran en proceso legal con los abogados encargados de esta Institución.

Asimismo, por los ejercicios de 2015 al 2018, son por la cantidad de **\$ 897,881.67** mismos que representan un 9.72% de las cuentas por cobrar a corto plazo, los cuales se encuentran en proceso de cobro por los abogados a efecto de dictaminar en su caso como cuentas incobrables y tras la instrucción del comité directivo sean dados de baja en los registros contables.

HACIENDA PUBLICA/ PATRIMONIO

En el mes de junio de 2018, se emitió Decreto por parte del Gobierno Ejecutivo del Estado, en el que se extinguió el anterior patronato y se creó uno nuevo en su lugar, por lo que se llevó a cabo la transición del mismo como nuevo ente, derivado de lo cual cambio su Registro Federal de Contribuyentes, sin embargo para efectos de la correcta presentación de la información financiera se reconocen los resultados de Ejercicios anteriores y aportaciones del patronato extinto, como tales en las cifras presentadas en los estados Financieros del nuevo patronato.

Asimismo, se reconocen rectificaciones a resultado de ejercicios anteriores, derivado principalmente de la cancelación de cuentas por cobrar.

PRESUPUESTO OPERATIVO ANUAL

Derivado de que este Patronato tiene suficiencia presupuestal autónoma en base a la celebración del evento ferial anual, en el Presupuesto Operativo Anual se estiman ingresos presupuestales mayores a los egresos presupuestales.

Derivado de la cancelación del evento FENAPO 2020 se reconoce la disminución en ingresos y egresos estimados, a fin de documentar que dichos ingresos no fueron recibidos por corresponder a ingresos y

erogaciones propios del evento ferial 2020, de esta manera se puede constatar la importancia de la realización del evento ferial para la obtención anual de los recursos.

REGISTRO CONTABLE DE INGRESOS Y GASTOS.

Derivado de la cancelación del evento FENAPO 2020, se generaron adendums a contratos, para respetar los acuerdos contractuales en la edición 2021, para tal efecto se efectuó el reconocimiento contable de dicha cancelación, por lo que tanto los ingresos y egresos comprometidos para la edición 2020 se reclasifican de resultados y se reconocen como cuentas de pasivo y activo respectivamente, mismas que se reconocerán como ingresos y gastos en el ejercicio 2021.

Ahora bien, si es cierto, el balance presupuestal se encuentra en números rojos, el patronato ha subsistido con el remanente del ejercicio anterior.

"Bajo protesta de decir verdad declaramos que los Estados Financieros y sus notas, son razonablemente correctos y son responsabilidad del emisor".



SR. ANTONIO CURIEL CERDA

DIRECTOR GENERAL

Patronato para la Organización, Difusión y Administración de la FENAPO
 CUENTAS POR COBRAR A CORTO PLAZO
 Al 31 de octubre de 2020
 (PESOS)

NOMBRE	2013	2015	2016	2017	2018	2019	SUMA	CONCEPTO / DESCRIPCION
ALONSO RODRIGUEZ JOSE ANDROS DALAY						8,852.50	\$ 8,852.50	ESPACIO AGROALIMENTARIA 2019
CLUB CANOFILO DEL CENTRO AC						82,520.00	\$ 82,520.00	EVENTOS ESPECIAL 2020
CASTILLO MONSIVAIS RODOLFO						60,211.00	\$ 60,211.00	ARRENDAMIENTO RESTAURANTE 2019
DISTRIBUIDORA ARCA CONTINENTAL S DE RL DE CV				406,001.26			\$ 406,001.26	ESP P/PANTALLA EV-2017
ENCISO AZPIROZ CLEMENTE						41,511.00	\$ 41,511.00	EVENTO ESPECIAL 2019
GOBIERNO DEL ESTADO DE SAN LUIS POTOSI	74,437.95						\$ 74,437.95	PAGO DE LUZ Y AGUA 2013
MARTINEZ CISNEROS ULISES	29,982.40						\$ 29,982.40	CENTRO NOCTURNO LAS JARRAS ABOGADO
MUNICIPIO DE SAN LUIS POTOSI		116,000.00					\$ 116,000.00	PATROCINIO GRAN SLAM RAQUETBOI
MUNICIPIO DE SOLEDAD DE GRACIANO SANCHEZ		25,800.00	41,899.20				\$ 67,699.20	RENTA DE EQUIPO Y MOB/ FERIA DE LA ENCHILADA
NAVARRO ALMENDAREZ RAUL					12,000.00		\$ 12,000.00	FENAPO 2018 ARRENDAMIENTO PLATAFORMAS
OPERADORA DE SITES MEXICANOS SA DE CV			18,900.81				\$ 18,900.81	R- ESP P/ ANTENA TELCEL MAYO'16 (CORREO ENVIADO A TELCEL)
POTOSINA GRUPO GASTRONOMICO SA DE CV		161,280.40					\$ 161,280.40	REST PUEBLO BONITO 2015
RESENDIZ OMAÑA JAIME						12,500.00	\$ 12,500.00	FENAPO 2019 LOCAL FOOD COURT
RANGEL ESQUEDA GUSTAVO ARMANDO						32,420.00	\$ 32,420.00	EVENTO ESPECIAL 2020
SXXM SA DE CV					116,000.00		\$ 116,000.00	FENAPO 2018 PATROCINIO
ARRENDAMIENTO ESPACIOS FENAPO 2020						7,996,656.32	\$ 7,996,656.32	ARRENDAMIENTO ESPACIOS FENAPO 2020
SUMA	\$ 104,420.35	\$ 303,080.40	\$ 60,800.01	\$ 406,001.26	\$ 128,000.00	\$ 8,234,670.82	\$ 9,236,972.84	

"Bajo protesta de decir verdad declaramos que los Estados Financieros y sus notas, son razonablemente correctos y son responsabilidad del emisor".



SR. ANTONIO CURIEL CERDA
 DIRECTOR GENERAL

Patronato para la Organización, Difusión y Administración de la FENAPO
 PROVEEDORES POR PAGAR A CORTO PLAZO
 Al 30 de noviembre 2020
 (PESOS)

NOMBRE	2017	2018	2019	2020	SUMA	CONCEPTO / DESCRIPCION
TOTAL PLAY TELEFONICACIONES, S.A. DE C.V.				17,018.00	\$ 17,018.00	SERVICIO TELEFONICO E INTERNET OCTUBRE 2020
TELEFONOS DE MEXICO, S.A.B. DE C.V.	6,591.99			1,098.00	\$ 7,689.99	2016/2017/2020
PEDROZA ALEMAN LORELAY IVON				8,172.21	\$ 8,172.21	GASTOS DE CAJA CHICA OCTUBRE 2020
POLICIA URBANA BANCARIA E INDUSTRIAL				39,810.00	\$ 39,810.00	VIGILANCIA EN SITIO NOVIEMBRE 2020
HORNER LOPEZ IVAN				10,943.41	\$ 10,943.41	ASESORIA LEGAL 2020
SERVICIOS DE CONSULTORIA ONPER, S.C.				180,670.00	\$ 180,670.00	DICTAMEN DE PROTECCION CIVIL 2020
GASOLINERAS ASOCIADAS POTOSINAS, S.A. DE C.V.				8,999.99	\$ 8,999.99	GASOLINA OCTUBRE NOVIEMBRE 2020
INTERAPAS				488.00	\$ 488.00	CONSUMO DE AGUA POTABLE NOVIEMBRE 2020
CFE SUMINISTRADOR DE SERVICIOS BASICOS				73,639.00	\$ 73,639.00	CONSUMO DE LUZ NOVIEMBRE 2020
MARES LOBO GASTON				243,600.00	\$ 243,600.00	ESPECTACULO DIVERTI2 FENAPO 2020
MEDINA VEGA JOSE JESUS	34,800.00	12,528.00		-	\$ 47,328.00	TIANGUIS DEL AUTOMOVIL/ 2017/2018
PROMOTORA DE DIVERSIONES Y ATRACCIONES, S.A. DE C.V.	58,000.00				\$ 58,000.00	RENTA DE SANITARIOS PORTATILES EXPOGANADERA 2017
HERMOSO MARTINEZ MARIA IRMA	11,600.01				\$ 11,600.01	SERVICIOS ADMINISTRATIVOS EXPOGANADERA 2017
EDITORIA MIVAL S.A. DE C.V.				5,083.12	\$ 5,083.12	PUBLICIDAD DEL EVENTO FENAPO 2019
AGROQUIMICOS Y SERVICIOS INTEGRALES, S.A. DE C.V.				79,170.00	\$ 79,170.00	SERVICIO DE FUMIGACION FENAPO 2020
DIARIO NET SA DE CV	4,060.00				\$ 4,060.00	FENAPO 2017/ 2019
CIA. PERIODISTICA DEL SOL DE SAN LUIS POTOSI, S.A. DE C.V.				3,040.75	\$ 3,040.75	PUBLICIDAD DEL EVENTO FENAPO 2019
GRUPO ELECTROMECANICO POTOSINO, S.A. DE CV.	4,450.64			-	\$ 4,450.64	REPARACION DE BOMBA EXPOGANADERA
RAMIREZ AGUILAR JUAN FRANCISCO OCTAVIO	5,800.00				\$ 5,800.00	PUBLICACION DESPLEGADO TEATRO DEL PUEBLO 2017
MULTIESPECTACULOS DE SAN LUIS, S.A. DE C.V.				311,808.00	\$ 311,808.00	RENTA DEL DOMO PARA EVENTOS FENAPO 2020
O2 MOBIL, S.A. DE C.V.				14,755.20	\$ 14,755.20	IMPRESIÓN Y ENMARCADO DE CARTELES 2020
CERVEZAS CUAHUTEMOC MOCTEZUMA, S.A. DE C.V.			115.91	-	\$ 115.91	CERVEZA PARA VENTA EN EVENTO 2019
DELGADO BECERRA ALEXIS DANIEL				243,600.00	\$ 243,600.00	ESPECTACULO DE MOSTRUOS FENAPO 2020
MUÑOZ RAMOS MARIA NOELI				600.00	\$ 600.00	DIFERENCIA EN PAGO PAGIN WEB
MUSA ABAD JOSE LUIS				346,699.64	\$ 346,699.64	ALBAÑILERIA LOS TONELES
FIERROS FLEXIBLES, S.A. DE C.V.				961,466.00	\$ 961,466.00	ESTRUCTURAS METALICAS LOS TONELES Y PALENQUE
SUMA	\$ 125,302.64	\$ 12,528.00	\$ 115.91	\$ 2,550,661.32	\$ 2,688,607.87	

"Bajo protesta de decir verdad declaramos que los Estados Financieros y sus notas, son razonablemente correctos y son responsabilidad del emisor".


SR. ANTONIO CURIEL CERDA
 DIRECTOR GENERAL



Patronato para la Organización, Difusión y Administración de la FENAPO
Estado de San Luis Potosí
Estado Analítico del Activo
Del 01/ene/2020 al 30/nov/2020

Concepto	Saldo Inicial 1	Cargos del periodo 2	Abonos del periodo 3	Saldo Final 4(1+2-3)	Variación del Periodo (4-1)
ACTIVO	\$109,292,217	\$48,174,113	\$50,042,124	\$107,424,206	-\$1,868,011
ACTIVO CIRCULANTE	\$8,922,084	\$45,231,064	\$39,981,024	\$14,172,124	\$5,250,040
EFFECTIVO Y EQUIVALENTES	\$3,119,326	\$25,874,134	\$26,163,849	\$2,829,611	-\$289,715
DERECHOS A RECIBIR EFECTIVO O EQUIVALENTES	\$5,802,758	\$19,356,930	\$13,817,175	\$11,342,513	\$5,539,755
DERECHOS A RECIBIR EN BIENES O SERVICIOS	\$0	\$0	\$0	\$0	\$0
INVENTARIOS	\$0	\$0	\$0	\$0	\$0
ALMACENES	\$0	\$0	\$0	\$0	\$0
ESTIMACION POR PERDIDA O DETERIORO DE ACTIVOS CIRCULANTES	\$0	\$0	\$0	\$0	\$0
OTROS ACTIVOS CIRCULANTES	\$0	\$0	\$0	\$0	\$0
ACTIVO NO CIRCULANTE	\$100,370,133	\$2,943,049	\$10,061,100	\$93,252,082	-\$7,118,051
INVERSIONES FINANCIERAS A LARGO PLAZO	\$0	\$0	\$0	\$0	\$0
DERECHOS A RECIBIR EFECTIVO O EQUIVALENTES A LARGO PLAZO	\$657,471	\$1,771,729	\$0	\$2,429,200	\$1,771,729
BIENES INMUEBLES, INFRAESTRUCTURA Y CONSTRUCCIONES EN PROCESO	\$247,348,108	\$899,798	\$0	\$248,247,906	\$899,798
BIENES MUEBLES	\$8,331,404	\$254,570	\$0	\$8,585,974	\$254,570
ACTIVOS INTANGIBLES	\$437,062	\$16,952	\$0	\$454,014	\$16,952
DEPRECIACION, DETERIORO Y AMORTIZACION ACUMULADA DE BIENES	-\$156,403,912	\$0	\$10,061,100	-\$166,465,012	-\$10,061,100
ACTIVOS DIFERIDOS	\$0	\$0	\$0	\$0	\$0
ESTIMACION POR PERDIDA O DETERIORO DE ACTIVOS NO CIRCULANTES	\$0	\$0	\$0	\$0	\$0
OTROS ACTIVOS NO CIRCULANTES	\$0	\$0	\$0	\$0	\$0

"Bajo protesta de decir verdad declaramos que los Estados Financieros y sus notas, son razonablemente correctos y son responsabilidad del emisor".


 SR. ANTONIO CURIEL CERDA
 DIRECTOR GENERAL

Patronato para la Organización, Difusión y Administración de la FENAPO
Estado de San Luis Potosí
Estado Analítico de la Deuda y Otros Pasivos
Del 01/ene/2020 al 30/nov/2020



Concepto	Moneda de Contratación	Institución o País Acreedor	Hacienda Pública/ Patrimonio Generado	
			Saldo Inicial del Periodo	Saldo Final del Periodo
DEUDA PÚBLICA				
Deuda Interna				
Corto Plazo				
Instituciones de Crédito	Peso	México	0.00	0.00
Títulos y Valores	Peso	México	0.00	0.00
Arrendamientos Financieros	Peso	México	0.00	0.00
Deuda Externa				
Organismos Financieros Internacionales				
Deuda Bilateral	Peso	México	0.00	0.00
Títulos y Valores	Peso	México	0.00	0.00
Arrendamientos Financieros	Peso	México	0.00	0.00
Subtotal Corto Plazo	Peso	México	0.00	0.00
Largo Plazo				
Deuda Interna				
Instituciones de Crédito	Peso	México	0.00	0.00
Títulos y Valores	Peso	México	0.00	0.00
Arrendamientos Financieros	Peso	México	0.00	0.00
Deuda Externa				
Organismos Financieros Internacionales				
Deuda Bilateral	Peso	México	0.00	0.00
Títulos y Valores	Peso	México	0.00	0.00
Arrendamientos Financieros	Peso	México	0.00	0.00
Subtotal Largo Plazo	Peso	México	0.00	0.00
Otros Pasivos				
			1,571,117.00	14,860,857.00
Total Deuda y Otros Pasivos			1,571,117.00	14,860,857.00

"Bajo protesta de decir verdad declaramos que los Estados Financieros y sus notas, son razonablemente correctos y son responsabilidad del emisor".

SR. ANTONIO CURIEL CERDA
DIRECTOR GENERAL



Patronato para la Organización, Difusión y Administración de la FENAPO

Estado de San Luis Potosí
Estado Analítico de Ingresos Presupuestales
Del 01/ene/2020 al 30/nov/2020

Rubros de los Ingresos	Ingreso					
	Estimado (1)	Ampliaciones / (Reducciones) (2)	Modificado (3=1+2)	Devengados (4)	Recaudado (5)	Diferencia (6=5-1)
Ingresos Derivados de Financiamiento						
INGRESOS DERIVADOS DE FINANCIAMIENTOS	\$0.00		\$0.00	\$0.00	\$0.00	0.00
Total	\$77,146,984.84	-\$70,886,007.81	\$6,260,977.03	\$6,190,996.37	\$6,126,200.65	-\$71,020,784.19



 SR. ANTONIO CURIEL CERDA
 DIRECTOR GENERAL



Patronato para la Organización, Difusión y Administración de la FENAPO

Estado de San Luis Potosí
 Estado Analítico del Ejercicio Presupuesto de Egresos
 Clasificación Administrativa
 Del 01/ene/2020 al 30/nov/2020

Concepto	Egresos					
	Aprobado (1)	Ampliaciones / (Reducciones) (2)	Modificado (3=1+2)	Devengados (4)	Pagado (5)	Subejercido (6=3-4)
ADMINISTRACION GENERAL	\$13,980,538.74	\$0.00	\$13,980,538.74	8,922,066.28	8,747,216.82	5,058,472.46
EVENTO FERIA (Anual)	\$62,857,012.68	-\$60,909,936.15	\$1,947,076.53	1,947,076.49	1,947,076.49	0.04
Sin Ramo/Dependencia	\$76,837,551.42	-\$60,909,936.15	\$15,927,615.27	\$10,869,142.77	\$10,694,293.31	\$5,058,472.50
Total Final	\$76,837,551.42	-\$60,909,936.15	\$15,927,615.27	\$10,869,142.77	\$10,694,293.31	\$5,058,472.50

SR. ANTONIO CURIEL CERDA
 DIRECTOR GENERAL




Patronato para la Organización, Difusión y Administración de la FENAPO

Estado de San Luis Potosí
 Estado Analítico del Ejercicio Presupuesto de Egresos
 Calsificación Administrativa
 Del 01/ene/2020 al 30/nov/2020

Concepto	Egresos					
	Aprobado (1)	Ampliaciones / (Reducciones) (2)	Modificado (3=1+2)	Devengados (4)	Pagado (5)	Subejercido (6=3-4)
Poder Ejecutivo						
Poder Legislativo						
Poder Judicial						
Órganos Autónomos						
Sin Ramo/Dependencia	\$0.00	\$0.00	\$0.00	\$0.00	\$0.00	\$0.00
Total Final	\$0.00	\$0.00	\$0.00	\$0.00	\$0.00	\$0.00

NO APLICA


 SR. ANTONIO CURIEL CERDA
 DIRECTOR GENERAL



Patronato para la Organización, Difusión y Administración de la FENAPO

Estado de San Luis Potosí
 Estado Analítico del Ejercicio Presupuesto de Egresos
 Calsificación Administrativa
 Del 01/ene/2020 al 30/nov/2020

Concepto	Egresos					
	Aprobado (1)	Ampliaciones / (Reducciones) (2)	Modificado (3=1+2)	Devengados (4)	Pagado (5)	Subejercido (6=3-4)
Entidades Paraestatales y Fideicomisos No Empresariales y No Financieros	\$76,837,551.42	-\$60,909,936.15	\$15,927,615.27	\$10,869,142.77	\$10,694,293.31	\$5,058,472.50
Instituciones Públicas de la Seguridad Social						
Entidades Paraestatales Empresariales No Financieras con Participación Estatal Mayoritaria						
Fideicomisos Empresariales No Financieros con Participación Estatal Mayoritaria						
Entidades Paraestatales Empresariales Financieras Monetarias con Participación Estatal Mayoritaria						
Entidades Paraestatales Empresariales Financieras No Monetarias con Participación Estatal Mayoritaria						
Sin Ramo/Dependencia	\$76,837,551.42	-\$60,909,936.15	\$15,927,615.27	\$10,869,142.77	\$10,694,293.31	\$5,058,472.50
Total Final	\$76,837,551.42	-\$60,909,936.15	\$15,927,615.27	\$10,869,142.77	\$10,694,293.31	\$5,058,472.50


SR. ANTONIO CURIEL CERDA
 DIRECTOR GENERAL



Patronato para la Organización, Difusión y Administración de la FENAPO

Estado de San Luis Potosí
 Estado Analítico del Ejercicio Presupuesto de Egresos
 Calsificación Económica
 Del 01/ene/2020 al 30/nov/2020

Concepto	Egresos					
	Aprobado (1)	Ampliaciones / (Reducciones) (2)	Modificado (3=1+2)	Devengados (4)	Pagado (5)	Subejercido (6=3-4)
Gasto Corriente	\$72,129,620.39	-\$58,817,768.27	\$13,311,852.12	9,697,823.33	9,522,973.87	3,614,028.79
Gasto Capital	\$4,707,931.03	-\$2,092,167.88	\$2,615,763.15	1,171,319.44	1,171,319.44	1,444,443.71
Sin Ramo/Dependencia	\$76,837,551.42	-\$60,909,936.15	\$15,927,615.27	\$10,869,142.77	\$10,694,293.31	\$5,058,472.50
Total Final	\$76,837,551.42	-\$60,909,936.15	\$15,927,615.27	\$10,869,142.77	\$10,694,293.31	\$5,058,472.50


 SR. ANTONIO CURIEL CERDA
 DIRECTOR GENERAL



Patronato para la Organización, Difusión y Administración de la FENAPO

Estado de San Luis Potosí
 Estado Analítico del Ejercicio Presupuesto de Egresos
 Calificación por Objeto del Gasto (Capítulo y Concepto)
 Del 01/ene/2020 al 30/nov/2020


Concepto	Egresos					
	Aprobado (1)	Ampliaciones / (Reducciones) (2)	Modificado (3=1+2)	Devengados (4)	Pagado (5)	Subejercido (6=3-4)
SERVICIOS PERSONALES	\$14,528,646.84	-\$5,002,367.64	\$9,526,279.20	\$6,621,277.55	\$6,621,277.55	\$2,905,001.65
REMUNERACIONES AL PERSONAL DE CARÁCTER PERMANENTE	\$6,403,938.71	\$0.00	\$6,403,938.71	\$5,494,265.45	\$5,494,265.45	\$909,673.26
REMUNERACIONES AL PERSONAL DE CARÁCTER TRANSITORIO	\$5,152,800.40	-\$5,002,367.64	\$150,432.76	\$52,776.57	\$52,776.57	\$97,656.19
REMUNERACIONES ADICIONALES Y ESPECIALES	\$1,211,479.58	\$0.00	\$1,211,479.58	\$60,067.39	\$60,067.39	\$1,151,412.19
SEGURIDAD SOCIAL	\$1,710,428.15	\$0.00	\$1,710,428.15	\$1,005,136.19	\$1,005,136.19	\$705,291.96
OTRAS PRESTACIONES SOCIALES Y ECONÓMICAS	\$50,000.00	\$0.00	\$50,000.00	\$9,031.95	\$9,031.95	\$40,968.05
MATERIALES Y SUMINISTROS	\$7,915,646.78	-\$7,263,661.07	\$651,985.71	\$351,886.26	\$331,376.61	\$300,099.45
MATERIALES DE ADMINISTRACIÓN, EMISIÓN DE DOCUMENTOS Y ARTÍCULOS OFICIALES	\$551,674.42	-\$366,408.46	\$185,265.96	\$131,314.98	\$118,594.98	\$53,950.98
ALIMENTOS Y UTENSILIOS	\$1,842,629.10	-\$1,729,355.40	\$113,273.70	\$17,212.28	\$17,212.28	\$96,061.42
MATERIAS PRIMAS Y MATERIALES DE PRODUCCIÓN Y COMERCIALIZACIÓN	\$4,405,198.11	-\$4,268,352.06	\$136,846.05	\$136,846.01	\$136,846.01	\$0.04
MATERIALES Y ARTÍCULOS DE CONSTRUCCIÓN Y DE REPARACIÓN	\$527,945.15	-\$527,945.15	\$0.00	\$0.00	\$0.00	\$0.00
PRODUCTOS QUÍMICOS, FARMACÉUTICOS Y DE LABORATORIO	\$34,000.00	-\$34,000.00	\$0.00	\$0.00	\$0.00	\$0.00
COMBUSTIBLES, LUBRICANTES Y ADITIVOS	\$118,200.00	-\$8,200.00	\$110,000.00	\$43,565.60	\$35,775.95	\$66,434.40
VESTUARIO, BLANCOS, PRENDAS DE PROTECCIÓN Y ARTÍCULOS DEPORTIVOS	\$119,000.00	-\$34,000.00	\$85,000.00	\$1,347.39	\$1,347.39	\$83,652.61
MATERIALES Y SUMINISTROS PARA SEGURIDAD	\$317,000.00	-\$295,400.00	\$21,600.00	\$21,600.00	\$21,600.00	\$0.00
SERVICIOS GENERALES	\$49,785,326.77	-\$45,551,739.56	\$4,233,587.21	\$2,724,659.52	\$2,570,319.71	\$1,508,927.69
SERVICIOS BÁSICOS	\$3,415,847.33	-\$1,842,796.00	\$1,573,051.33	\$1,088,671.57	\$1,009,151.73	\$484,379.76
SERVICIOS DE ARRENDAMIENTO	\$1,942,076.52	-\$1,942,076.52	\$0.00	\$0.00	\$0.00	\$0.00
SERVICIOS PROFESIONALES, CIENTÍFICOS, TÉCNICOS Y OTROS	\$1,195,743.75	-\$227,850.00	\$967,893.75	\$630,219.50	\$580,975.53	\$337,674.25
SERVICIOS FINANCIEROS, BANCARIOS Y COMERCIALES	\$235,000.00	-\$182,400.00	\$52,600.00	\$15,544.50	\$15,544.50	\$37,055.50
SERVICIOS DE INSTALACIÓN, REPARACIÓN, MANTENIMIENTO Y CONSERVACIÓN	\$5,025,796.33	-\$4,065,252.76	\$960,543.57	\$589,280.23	\$589,280.23	\$371,263.34
SERVICIOS DE COMUNICACIÓN SOCIAL Y PUBLICIDAD	\$5,443,617.97	-\$5,422,617.97	\$21,000.00	\$0.00	\$0.00	\$21,000.00
SERVICIOS DE TRASLADOS Y VIÁTICOS	\$320,307.92	-\$288,774.82	\$31,533.10	\$20,605.61	\$20,605.61	\$10,927.49
SERVICIOS OFICIALES	\$30,628,816.23	-\$30,343,519.23	\$285,297.00	\$207,397.00	\$207,397.00	\$77,900.00
OTROS SERVICIOS GENERALES	\$1,578,120.72	-\$1,236,452.26	\$341,668.46	\$172,941.11	\$147,365.11	\$168,727.35
TRANSFERENCIAS, ASIGNACIONES, SUBSIDIOS Y OTRAS AYUDAS	\$1,000,000.00	-\$1,000,000.00	\$0.00	\$0.00	\$0.00	\$0.00



Patronato para la Organización, Difusión y Administración de la FENAPO

Estado de San Luis Potosí
 Estado Analítico del Ejercicio Presupuesto de Egresos
 Calsificación por Objeto del Gasto (Capítulo y Concepto)
 Del 01/ene/2020 al 30/nov/2020

Concepto	Egresos					
	Aprobado (1)	Ampliaciones / (Reducciones) (2)	Modificado (3=1+2)	Devengados (4)	Pagado (5)	Subejercido (6=3-4)
DONATIVOS	\$1,000,000.00	-\$1,000,000.00	\$0.00	\$0.00	\$0.00	\$0.00
BIENES MUEBLES, INMUEBLES E INTANGIBLES	\$540,000.00	\$75,965.00	\$615,965.00	\$271,521.29	\$271,521.29	\$344,443.71
MOBILIARIO Y EQUIPO DE ADMINISTRACIÓN	\$100,000.00	-\$74,900.00	\$25,100.00	\$23,706.04	\$23,706.04	\$1,393.96
MOBILIARIO Y EQUIPO EDUCACIONAL Y RECREATIVO	\$0.00	\$230,865.00	\$230,865.00	\$230,863.45	\$230,863.45	\$1.55
VEHÍCULOS Y EQUIPO DE TRANSPORTE	\$300,000.00	\$0.00	\$300,000.00	\$0.00	\$0.00	\$300,000.00
EQUIPO DE DEFENSA Y SEGURIDAD	\$0.00	\$0.00	\$0.00	\$0.00	\$0.00	\$0.00
MAQUINARIA, OTROS EQUIPOS Y HERRAMIENTAS	\$0.00	\$0.00	\$0.00	\$0.00	\$0.00	\$0.00
BIENES INMUEBLES	\$0.00	\$0.00	\$0.00	\$0.00	\$0.00	\$0.00
ACTIVOS INTANGIBLES	\$140,000.00	-\$80,000.00	\$60,000.00	\$16,951.80	\$16,951.80	\$43,048.20
INVERSIÓN PÚBLICA	\$3,067,931.03	-\$2,168,132.88	\$899,798.15	\$899,798.15	\$899,798.15	\$0.00
OBRA PÚBLICA EN BIENES DE DOMINIO PÚBLICO	\$2,667,931.03	-\$1,768,132.88	\$899,798.15	\$899,798.15	\$899,798.15	\$0.00
OBRA PÚBLICA EN BIENES PROPIOS	\$400,000.00	-\$400,000.00	\$0.00	\$0.00	\$0.00	\$0.00
Total del Gasto	\$76,837,551.42	-\$60,909,936.15	\$15,927,615.27	\$10,869,142.77	\$10,694,293.31	\$5,058,472.50


 SR. ANTONIO CURIEL GERDA
 DIRECTOR GENERAL



Patronato para la Organización, Difusión y Administración de la FENAPO

Estado de San Luis Potosí
 Estado Analítico del Ejercicio Presupuesto de Egresos
 Calsificación Funcional
 Del 01/ene/2020 al 30/nov/2020

Concepto	Egresos					
	Aprobado (1)	Ampliaciones / (Reducciones) (2)	Modificado (3=1+2)	Devengados (4)	Pagado (5)	Subejercido (6=3-4)
DESARROLLO ECONÓMICO ASUNTOS ECONÓMICOS, COMERCIALES Y LABORALES EN GENERAL	\$76,837,551.42	-\$60,909,936.15	\$15,927,615.27	\$10,869,142.77	\$10,694,293.31	\$5,058,472.50
Total del Gasto	\$76,837,551.42	-\$60,909,936.15	\$15,927,615.27	\$10,869,142.77	\$10,694,293.31	\$5,058,472.50


 SR. ANTONIO CURIEL CERDA
 DIRECTOR GENERAL



Patronato para la Organización, Difusión y Administración de la FENAPO

Estado de San Luis Potosí
 Estado Analítico del Ejercicio Presupuesto de Egresos
 Fuente de Financiamiento
 Del 01/ene/2020 al 30/nov/2020

Concepto	Egresos					
	Aprobado (1)	Ampliaciones / (Reducciones) (2)	Modificado (3=1+2)	Devengados (4)	Pagado (5)	Subejercido (6=3-4)
DESARROLLO ECONÓMICO						
INGRESOS POR PRESTACION DE SERVICIOS	\$76,837,551.42	-\$60,909,936.15	\$15,927,615.27	\$10,869,142.77	\$10,694,293.31	\$5,058,472.50
Total del Gasto	\$76,837,551.42	-\$60,909,936.15	\$15,927,615.27	\$10,869,142.77	\$10,694,293.31	\$5,058,472.50



 SR. ANTONIO CURIEL CERDA
 DIRECTOR GENERAL



Patronato para la Organización, Difusión y Administración de la FENAPO

Estado de San Luis Potosí
Gasto por Categoría programática
Del 01/ene/2020 al 30/nov/2020

Concepto	Egresos					
	Aprobado (1)	Ampliaciones / (Reducciones) (2)	Modificado (3=1+2)	Devengados (4)	Pagado (5)	Subejercido (6=3-4)
Programas						
Desempeño de las funciones						
Promoción y Fomento	\$76,837,551.42	-\$60,909,936.15	\$15,927,615.27	\$10,869,142.77	\$10,694,293.31	\$5,058,472.50
Desempeño de las Funciones	\$76,837,551.42	-\$60,909,936.15	\$15,927,615.27	\$10,869,142.77	\$10,694,293.31	\$5,058,472.50
Total del Gasto	\$76,837,551.42	-\$60,909,936.15	\$15,927,615.27	\$10,869,142.77	\$10,694,293.31	\$5,058,472.50


SR. ANTONIO CURIEL CERDA
DIRECTOR GENERAL



Patronato para la Organización, Difusión y Administración de la FENAPO

Estado de San Luis Potosí
Programas y proyectos de Inversión
Del 01/ene/2020 al 30/nov/2020

Programas

- 1 **FERIA (Evento anual)** Evento que se lleva a cabo del 06 de agosto de 2020 al 30 de agosto de 2020, que comprende eventos deportivos, culturales y sociales, como conciertos musicales, torneos deportivos y/o exposiciones, en las instalaciones ubicadas en Fco Martínez de la Vega 255, Tepeyac, San Luis Potosí, SLP, en el que se cuenta también con espacios para la recreación, como clubes nocturnos y restaurantes, además de exposición y degustación de la gastronomía de las diversas regiones del estado: El evento fue cancelado, derivado de la contingencia COVID 19.



SR. ANTONIO CURIEL CERDA
DIRECTOR GENERAL