



Cuenta Pública 2020
FISCALÍA GENERAL DEL ESTADO DE SAN LUIS POTOSÍ
Gasto por Categoría Programática
Del 1 de Enero al 31 de Diciembre de 2020

| Programas | Concepto | | | | | Subyacente (6 = (3+4)) |
|--|----------------------|---------------------------------|-------------------------------------|----------------------|----------------------|---------------------------|
| | Aprobado 1 | Ampliaciones (Reducciones) 2 | Excesos Modificados 3 = (1-2) | Desagotado 4 | Pagado 5 | |
| Subsidios Sector Social y Privado o Entidades Federativas y Municipios | 1,186,411,873 | 4,983,448 | 1,191,395,323 | 1,054,871,033 | 1,000,263,532 | 136,624,290 |
| Sujetos a Reglas de Operación | 0 | 0 | 0 | 0 | 0 | 0 |
| Otros Sujetos | 0 | 0 | 0 | 0 | 0 | 0 |
| Desempeño de las Funciones | 1,186,411,873 | 4,983,448 | 1,191,395,323 | 1,054,871,033 | 1,000,263,532 | 136,624,290 |
| Prestación de Servicios Públicos | 1,186,411,873 | 4,983,448 | 1,191,395,323 | 1,054,871,033 | 1,000,263,532 | 136,624,290 |
| Provisión de Bienes Públicos | 0 | 0 | 0 | 0 | 0 | 0 |
| Planación, seguimiento y evaluación de políticas públicas | 0 | 0 | 0 | 0 | 0 | 0 |
| Promoción y fomento | 0 | 0 | 0 | 0 | 0 | 0 |
| Regulación y supervisión | 0 | 0 | 0 | 0 | 0 | 0 |
| Funciones de las Fuerzas Armadas (Únicamente Gobierno Federal) | 0 | 0 | 0 | 0 | 0 | 0 |
| Específicos | 0 | 0 | 0 | 0 | 0 | 0 |
| Proyectos de inversión | 0 | 0 | 0 | 0 | 0 | 0 |
| Administrativos de Apoyo | 0 | 0 | 0 | 0 | 0 | 0 |
| Apoyo al proceso presupuestario y para mejorar la eficiencia institucional | 0 | 0 | 0 | 0 | 0 | 0 |
| Apoyo a la función pública y al mejoramiento de la gestión | 0 | 0 | 0 | 0 | 0 | 0 |
| Operaciones ajenas | 0 | 0 | 0 | 0 | 0 | 0 |
| Compromisos | 0 | 0 | 0 | 0 | 0 | 0 |
| Obligaciones de cumplimiento de resolución jurisdiccional | 0 | 0 | 0 | 0 | 0 | 0 |
| Desastres Naturales | 0 | 0 | 0 | 0 | 0 | 0 |
| Obligaciones | 0 | 0 | 0 | 0 | 0 | 0 |
| Pensiones y jubilaciones | 0 | 0 | 0 | 0 | 0 | 0 |
| Aportaciones a la seguridad social | 0 | 0 | 0 | 0 | 0 | 0 |
| Aportaciones a fondos de estabilidad | 0 | 0 | 0 | 0 | 0 | 0 |
| Aportaciones a fondos de inversión y reestructura de pensiones | 0 | 0 | 0 | 0 | 0 | 0 |
| Programas de Gasto Federalizado (Gobierno Federal) | 0 | 0 | 0 | 0 | 0 | 0 |
| Gasto Federalizado | 0 | 0 | 0 | 0 | 0 | 0 |
| Participaciones a entidades federativas y municipios | 0 | 0 | 0 | 0 | 0 | 0 |
| Costo financiero, deuda o alquilo a deudores y ahorradores de la banca | 0 | 0 | 0 | 0 | 0 | 0 |
| Aduidos de ejercicios fiscales anteriores | 0 | 0 | 0 | 0 | 0 | 0 |
| Total del Gasto | 1,186,411,873 | 4,983,448 | 1,191,395,323 | 1,054,871,033 | 1,000,263,532 | 136,624,290 |

La Dirección General de Administración de la Fiscalía General del Estado de San Luis Potosí considera necesario hacer la aclaración a los Usuarios sobre la información presentada o revelada en este Estado del Presupuesto que, a su juicio es de poca importancia y resulta redundante para los Usuarios debido a que por el proceso de transición la Oficina Mayor del Estado de San Luis Potosí Norma y Administrar los recursos del capítulo 1000 y por tal motivo no se presentarán en estos Estados Financieros, los gastos identificados en el Capítulo de Servicios Personales que no registra este estado son los siguientes: ISS pagado por el patrono, Aportación patronal del sistema para el retiro a Pensiones del Estado así como la aportación de Vivienda al mismo ente por el periodo Enero a Octubre 2020 y El costo por el seguro de Gastos Médicos Mayores, Seguro de Vida, el Servicio Médico por todo el ejercicio así como los costos del Capítulo de Servicios Generales por el seguro del parque vehicular y el 2.5% Impuesto Sobre Nomina.


 Rubén Mabor Martínez Salinas
 C.P. RUBEN MABOR MARTÍNEZ SALINAS
 Revisó


 Mtro. Federica Yuro Garza Herrera
 C.P. NORVA MELINDRA GARCÍA RODRÍGUEZ
 Validó


 C.P. AURIANA SAUCEDO ALMENDÁREZ
 Revisó



 Mtro. FEDERICA YURO GARZA HERRERA
 Autorizó

Cuenta Pública 2020
FISCALIA GENERAL DEL ESTADO DE SAN LUIS POTOSÍ
 Estado Analítico del Ejercicio del Presupuesto de Egresos
 Programas y Proyectos de Inversión
 Del 1 de Enero al 31 de Diciembre de 2020.

| Concepto | Aprobado 1 | Ampliaciones/ (Reducciones) 2 | Egresos | | Devengado 4 | Pagado 5 | Subejercicio 6 = (3 + 4) |
|------------------------|---------------|-------------------------------------|---------------------------|-----------|----------------|-------------|-----------------------------|
| | | | Modificado 3 = (1 + 2) | No aplica | | | |
| Total del Gasto | | | | | | | |


 C. P. RUBEN NABOR MARTÍNEZ SALINAS
 Realizó


 C. P. ADRIANA SALCEDO ALMENDÁREZ
 Revisó


 C. P. NORMA ALEJANDRA GARCÍA RODRÍGUEZ
 Valido


 MTR. FEDERICO ATENCIO GARCÍA HERRERA
 Autorizó



**FISCALÍA GENERAL
DEL ESTADO**
DE SAN LUIS POTOSÍ

Indicadores de Postura Fiscal

Cuenta Pública 2020
FISCALÍA GENERAL DEL ESTADO DE SAN LUIS POTOSÍ
 Indicadores de Postura Fiscal
 Del 1 de Enero al 31 de Diciembre de 2020

| Concepto | Estimado | Devengado | Pagado |
|---|---------------|---------------|---------------|
| I. Ingresos Presupuestarios (I=1+2) | | | |
| 1. Ingresos del Gobierno de la Entidad Federativa ¹ | 1,185,411,873 | 1,055,707,216 | 1,004,190,624 |
| 2. Ingresos del Sector Paraestatal ¹ | 0 | 0 | 0 |
| II. Egresos Presupuestarios (II=3+4) | | | |
| 3. Egresos del Gobierno de la Entidad Federativa ² | 1,186,411,873 | 1,054,871,033 | 1,000,263,532 |
| 4. Egresos del Sector Paraestatal ² | 0 | 0 | 0 |
| III. Balance Presupuestario (Superávit o Déficit) (III = I - II) | 0 | 836,183 | 3,927,092 |

| Concepto | Estimado | Devengado | Pagado |
|--|----------|-----------|-----------|
| III. Balance presupuestario (Superávit o Déficit) | 0 | 836,183 | 3,927,092 |
| IV. Intereses, Comisiones y Gastos de la Deuda | 0 | 0 | 0 |
| V. Balance Primario (Superávit o Déficit) (V= III - IV) | 0 | 836,183 | 3,927,092 |

| Concepto | Estimado | Devengado | Pagado |
|--|----------|-----------|--------|
| A. Financiamiento | 0 | 0 | 0 |
| B. Amortización de la deuda | 0 | 0 | 0 |
| C. Endeudamiento ó desendeudamiento (C = A - B) | 0 | 0 | 0 |

1. Los ingresos que se presentan son los ingresos presupuestarios totales sin incluir los ingresos por financiamientos. Los ingresos del Gobierno de la Entidad Federativa corresponden a los del Poder Ejecutivo, Legislativo, Judicial y Autónomos
2. Los egresos que se presentan son los egresos presupuestarios totales sin incluir los egresos por amortización. Los egresos del Gobierno de la Entidad Federativa corresponden a los del Poder Ejecutivo, Legislativo, Judicial y Órganos Autónomos
3. Para ingresos se reportan los ingresos recaudados; para egresos se reportan los egresos pagados

C.P. RUBEN NABOR MARTINEZ SALINAS
 Realizó

C.P. ADRIANA SAUCEDO ALMENDÁREZ
 Revisó

C.P. NORMA ALEJANDRA GARCIA RODRIGUEZ
 Valió

Mtro. FEDERICO ARJIBO GABZA HERRERA
 Autorizó



**FISCALÍA GENERAL
DEL ESTADO**
DE SAN LUIS POTOSÍ

Anexos

FISCALIA GENERAL DEL ESTADO DE SAN LUIS POTOSÍ
Relación de Bienes Muebles que componen su patrimonio
Del 1 de enero al 31 de diciembre de 2020

| Código | Descripción del Bien | Valor en libros |
|--------------------|--|-----------------|
| 1241-1-5111 P06019 | GD Compra : 6631 Factura: A 1946, 962 AUDIO ONE, S.A. DE C.V. (ADQUISICIÓN DE EQUIPO DE AUDIO, DE COMUNICACIONES Y DE TECNOLOGIA. GD Compra : 6631 Factura: A 1946, 962 AUDIO ONE, S.A. DE C.V.) | 16,599.98 |
| 1241-1-5111 P06162 | GD Compra : 6701 Factura: A3585, 1268 JOSE ANTONIO VAZQUEZ ORTEGA (MATERIAL DE ESTANTERIA. GD Compra : 6701 Factura: A3585, 1268 JOSE ANTONIO VAZQUEZ ORTEGA) | 8,990.00 |
| 1241-1-5111 P08362 | GD Compra : 8708 Factura: EM-4770, 1396 EQUIPOS Y SERVICIOS PARA OFICINAS, S. DE R.L. DE C.V. (EQUIPO PARA OFICINA: ESTANTES. GD Compra : 8708 Factura: EM-4770, 1396 EQUIPOS Y SERVICIOS PARA OFICINAS, S. DE R.L. DE C.V.) | 96,900.60 |
| 1241-1-5111 P08394 | GD Compra : 8726 Factura: 2102, 1470 COMERCIAL ANCORA S.A. DE C.V. (MESA DE CONSEJO Y SILLA OERATIVA DE ESTRUCTURA NEGRA.. GD Compra : 8726 Factura: 2102, 1470 COMERCIAL ANCORA S.A. DE C.V.) | 111,267.20 |

R

Q

FISCALIA GENERAL DEL ESTADO DE SAN LUIS POTOSÍ
Relación de Bienes Muebles que componen su patrimonio
Del 1 de enero al 31 de diciembre de 2020

| Código | Descripción del Bien | Valor en libros |
|--------------------|---|-----------------|
| 1241-2-5121 C02155 | GD FRANCISCO PABLO ALVARADO SILVA, Folio: 4953, Factura: BABJD-39019 (GP Recuperación de Gasto, Folio Comprobación de Gasto: 543 Gasto por Comprobar: 0) | 2,308.60 |
| 1241-2-5121 P08070 | GD Compra : 8493 Factura: FEASC/530316, 875 ADMINISTRACION Y SERVICIOS COMPUTACIONALES S.A. DE C.V. (ADQUISICION DE EQUIPO DE COMPUTO POR LICITACION OC-FGE-0010-BIS/2020. GD Compra : 8493 Factura: FEASC/530316, 875 ADMINISTRACION Y SERVICIOS COMPUTACIONALES S.A. DE C.V.) | 38,059.60 |
| 1241-9-5191 P03660 | GD Compra : 4378 Factura: 1866, 935 OFFICE EXPRES S. DE R.L. DE C.V. (Estacion Desinfectante. GD Compra : 4378 Factura: 1866, 935 OFFICE EXPRES S. DE R.L. DE C.V.) | 62,640.00 |
| 1242-1-5211 P06019 | GD Compra : 6631 Factura: A 1946, 962 AUDIO ONE, S.A. DE C.V. (ADQUISICIÓN DE EQUIPO DE AUDIO, DE COMUNICACIONES Y DE TECNOLOGIA. GD Compra : 6631 Factura: A 1946, 962 AUDIO ONE, S.A. DE C.V.) | 15,230.00 |

R

Dez

9

FISCALIA GENERAL DEL ESTADO DE SAN LUIS POTOSÍ
Relación de Bienes Muebles que componen su patrimonio
Del 1 de enero al 31 de diciembre de 2020

| Código | Descripción del Bien | Valor en libros |
|--------------------|---|-----------------|
| 1242-1-5211 P07820 | GD Compra : 8271 Factura: A 1989, 962 AUDIO ONE, S.A. DE C.V. (ADQUISICION DE MATERIAL PARA EQUIPAR EL AREA DE COMUNICACION SOCIAL OFICIO DCS/1539/2020. GD Compra : 8271 Factura: A 1989, 962 AUDIO ONE, S.A. DE C.V.) | 31,102.51 |
| 1242-3-5231 P05002 | GD Compra : 5320 Factura: A 1853, 962 AUDIO ONE, S.A. DE C.V. (ADQUISICIÓN DE EQUIPO TECNOLÓGICO. GD Compra : 5320 Factura: A 1853, 962 AUDIO ONE, S.A. DE C.V.) | 74,918.00 |
| 1242-3-5231 P06019 | GD Compra : 6631 Factura: A 1946, 962 AUDIO ONE, S.A. DE C.V. (ADQUISICIÓN DE EQUIPO DE AUDIO, DE COMUNICACIONES Y DE TECNOLOGIA. GD Compra : 6631 Factura: A 1946, 962 AUDIO ONE, S.A. DE C.V.) | 40,708.00 |
| 1242-3-5231 P07820 | GD Compra : 8271 Factura: A 1989, 962 AUDIO ONE, S.A. DE C.V. (ADQUISICION DE MATERIAL PARA EQUIPAR EL AREA DE COMUNICACION SOCIAL OFICIO DCS/1539/2020. GD Compra : 8271 Factura: A 1989, 962 AUDIO ONE, S.A. DE C.V.) | 40,708.00 |

R

R

FISCALIA GENERAL DEL ESTADO DE SAN LUIS POTOSÍ
Relación de Bienes Muebles que componen su patrimonio
Del 1 de enero al 31 de diciembre de 2020

| Código | Descripción del Bien | Valor en libros |
|--------------------|--|-----------------|
| 1244-1-5411 P06740 | GD Compra : 7313 Factura: NAVJUN 9523, 966 GRUPO TORRES CORZO AUTOMOTRIZ DE SAN LUIS POTOSÍ, S.A. DE C.V. (ADQUISICIÓN DE VEHICULO MEDIANTE LICITACIÓN FGE-VEHICULO-ASIG-01/2020 PARA EL OPTIMO FUNCIONAMIENTO. GD Compra : 7313 Factura: NAVJUN 9523, 966 GRUPO TORRES CORZO AUTOMOTRIZ DE SAN LUIS POTOSÍ, S.A. DE C.V.) | 215,700.00 |
| 1244-2-5421 C03397 | GD J CARMEN CERDA CISNEROS, Folio: 8818, Factura: DTK-5 (GP Recuperacion de Gasto, Folio Comprobación de Gasto: 986 Gasto por Comprobar: 0) | 7,900.00 |
| 1246-1-5611 P08380 | GD Compra : 8719 Factura: CM 179874, 743 R SAMANO Y CIA, S.A. DE C.V. (COMPRA DE HERRAMIENTA MENOR Y MAYOR. GD Compra : 8719 Factura: CM 179874, 743 R SAMANO Y CIA, S.A. DE C.V.) | 8,301.89 |
| 1246-2-5621 P08380 | GD Compra : 8719 Factura: CM 179874, 743 R SAMANO Y CIA, S.A. DE C.V. (COMPRA DE HERRAMIENTA MENOR Y MAYOR. GD Compra : 8719 Factura: CM 179874, 743 R SAMANO Y CIA, S.A. DE C.V.) | 6,998.01 |

R

[Signature]

FISCALIA GENERAL DEL ESTADO DE SAN LUIS POTOSI
Relación de Bienes Muebles que componen su patrimonio
Del 1 de enero al 31 de diciembre de 2020

| Código | Descripción del Bien | Valor en libros |
|--------------------|--|-----------------|
| 1246-5-5651 P06019 | GD Compra : 6631 Factura: A 1946, 962 AUDIO ONE, S.A. DE C.V. (ADQUISICIÓN DE EQUIPO DE AUDIO, DE COMUNICACIONES Y DE TECNOLOGIA. GD Compra : 6631 Factura: A 1946, 962 AUDIO ONE, S.A. DE C.V.) | 24,938.16 |
| 1246-5-5651 P08354 | GD Compra : 8704 Factura: F 2521, 1463 HECTOR CERRILLO ROMERO (ADQUISICIÓN DE RADIOS PORTATIL, 16 CANALES, 4 WATTS, CON CARGADOR, BATERIA STD, ANTENA, Y CLIP PARA. GD Compra : 8704 Factura: F 2521, 1463 HECTOR CERRILLO ROMERO) | 47,328.00 |
| 1246-5-5651 P08370 | GD Compra : 8715 Factura: FEASC/530448, 875 ADMINISTRACION Y SERVICIOS COMPUTACIONALES S.A. DE C.V. (COMPRA DE ACCESORIOS COMPUTACIONALES., GD Compra : 8715 Factura: FEASC/530448, 875 ADMINISTRACION Y SERVICIOS COMPUTACIONALES S.A. DE C.V.) | 99,499.00 |
| 1246-7-5671 P08380 | GD Compra : 8719 Factura: CM 179874, 743 R SAMANO Y CIA, S.A. DE C.V. (COMPRA DE HERRAMIENTA MENOR Y MAYOR. GD Compra : 8719 Factura: CM 179874, 743 R SAMANO Y CIA, S.A. DE C.V.) | 6,725.27 |


R

Dez

FISCALIA GENERAL DEL ESTADO DE SAN LUIS POTOSÍ
Relación de Bienes Muebles que componen su patrimonio
Del 1 de enero al 31 de diciembre de 2020

| Código | Descripción del Bien | Valor en libros |
|------------------|---|-----------------|
| 1251-5911 P07820 | GD Compra : 8271 Factura: A 1989, 962 AUDIO ONE, S.A. DE C.V. (ADQUISICION DE MATERIAL PARA EQUIPAR EL AREA DE COMUNICACION SOCIAL OFICIO DCS/1539/2020. GD Compra : 8271 Factura: A 1989, 962 AUDIO ONE, S.A. DE C.V.) | 14,784.00 |
| 1251-5911 P08392 | GD Compra : 8725 Factura: 1001, 1469 INTELLIGENCE BEREAU AND LABORATORY S.A. DE C.V. (ADQUISICIÓN DE PLATAFORMA TRXGPS: SOFTWARE PARA SEGUIMIENTO DE INVESTIGACIÓN DE CAMPO.. GD Compra : 8725 Factura: 1001, 1469 INTELLIGENCE BEREAU AND LABORATORY S.A. DE C.V.) | 99,200.00 |


C.P. RUBEN NABOR MARTINEZ SALINAS
Realizó


C.P. ADRIANA SAUCEDO ALMENDÁREZ
Revisó


C.P. NORMA ALEJANDRA GARCIA RODRIGUEZ



MTRO. FEDERICO ARTURO GARZA HERRERA

FISCALIA GENERAL DEL ESTADO DE SAN LUIS POTOSÍ
Relación de Bienes Inmuebles que componen su patrimonio
Del 1 de enero al 31 de diciembre de 2020

| Código | Descripción del Bien | Valor en libros |
|-----------|----------------------|-----------------|
| No aplica | | |
| | | |
| | | |


 C.P. RUBEN NABOR MARTINEZ SALINAS
 Realizó


 C.P. ADRIANA SAUCEDO ALMENDÁREZ
 Revisó



 C.P. NORMA ALEJANDRA GARCIA RODRIGUEZ



 MTRC. FEDERICO ARTURO GARZA HERRERA

Relación de cuentas bancarias productivas utilizadas en el ejercicio fiscal 2020

Fiscalía General del estado de San Luis Potosí

| Fondo, Programa o Convenio | Datos de la cuenta bancaria | | Saldo al 31 de diciembre de 2020 |
|--|-----------------------------|------------------------|----------------------------------|
| | Institución bancaria | Número de la cuenta | |
| Declaratoria de alerta de Violencia de Genero Contra las Mujeres | Banorte, S.A. | Banorte Cta. 6909 (RF) | 30,947.57 |
| Transferencias del estado a Organismos Autónomos | Banorte, S.A. | Banorte Cta. 30830 | 3,881,334.13 |
| Transferencias del estado a Organismos Autónomos | Banorte, S.A. | Banorte cta. 9879 | - |
| Transferencias del estado a Organismos Autónomos | Banorte, S.A. | Banorte cta 1521 | 11,282,807.72 |
| Totales | | | 15,195,089.42 |


 C.P. RUBEN NABON MARTINEZ SALINAS
 Realizó


 C.P. NORMA ALEJANDRA GARCIA RODRIGUEZ
 Validó


 C.P. ADRIANA SAUCEDO ALMENDAREZ
 Revisó



 MTR. FEDERICO ARTURO GARZA HERRERA
 Autorizó


Cuenta Pública 2020
FISCALÍA GENERAL DEL ESTADO DE SAN LUIS POTOSÍ
Estado Analítico del Ejercicio del Presupuesto de Egresos
Relación de Esquemas Bursátiles y Coberturas Financieras
Del 1 de Enero al 31 de Diciembre de 2020

| Concepto | Egresos | | | | Subjercicio |
|------------------------|---------------|-------------------------------------|---------------------------|----------------|-------------|
| | Aprobado 1 | Ampliaciones/ (Reducciones) 2 | Modificado 3 = (1 + 2) | Devengado 4 | |
| | | No aplica | | | 6 = (3 - 4) |
| Total del Gasto | | | | | |


 C.P. RUBEN NABOR MARTINEZ SALINAS
 Realizó


 C.P. ADRIANA SAUCEDO ALMENDÁREZ
 Revisó


 C.P. NORMA ALEJANDRA GARCÍA RODRÍGUEZ
 Valido


 MTRG. FEDERICO ARTURO GARZA HERRERA
 Aprobó



**FISCALÍA GENERAL
DEL ESTADO**
DE SAN LUIS POTOSÍ

Ley de Disciplina Financiera

FISCALIA GENERAL DEL ESTADO DE SAN LUIS POTOSÍ (a)
Estado de Situación Financiera Detallado - LDF
Al 31 de diciembre de 2019 y al 31 de Diciembre de 2020 (b)
(PESOS)

| Concepto (c) | 2020 (d) | 31 de diciembre de 2019 (e) | Concepto (c) | 2020 (d) | 31 de diciembre de 2019 (e) |
|--|-------------------|-----------------------------|--|-------------------|-----------------------------|
| ACTIVO | | | PASIVO | | |
| Activo Circulante | | | Pasivo Circulante | | |
| a. Efectivo y Equivalentes (a=a1+a2+a3+a4+a5+a6+a7) | 15,195,289 | 0 | a. Cuentas por Pagar a Corto Plazo (a=a1+a2+a3+a4+a5+a6+a7+a8+a9) | 63,597,958 | 0 |
| a1) Efectivo | 0 | 0 | a1) Servicios Personales por Pagar a Corto Plazo | 6,739,739 | 0 |
| a2) Bancos/Tesorería | 15,195,289 | 0 | a2) Proveedores por Pagar a Corto Plazo | 5,408,563 | 0 |
| a3) Bancos/Depósitos y Otros | 0 | 0 | a3) Contratas por Obras Públicas por Pagar a Corto Plazo | 0 | 0 |
| a4) Inversiones Temporales (Hasta 3 meses) | 0 | 0 | a4) Participaciones y Aportaciones por Pagar a Corto Plazo | 0 | 0 |
| a5) Fondos con Afiliación Específica | 0 | 0 | a5) Transferencias Otorgadas por Pagar a Corto Plazo | 0 | 0 |
| a6) Depósitos de Fondos de Terceros en Garantía y/o Administración | 0 | 0 | a6) Intereses, Comisiones y Otros Gastos de la Deuda Pública por Pagar a Corto Plazo | 0 | 0 |
| a7) Otros Efectivos y Equivalentes | 0 | 0 | a7) Retenciones y Contribuciones por Pagar a Corto Plazo | 51,290,489 | 0 |
| b. Derechos a Recibir Efectivo o Equivalentes (b=b1+b2+b3+b4+b5+b6+b7) | 51,715,858 | 0 | a8) Devoluciones de la Ley de Ingresos por Pagar a Corto Plazo | 0 | 0 |
| b1) Inversiones Financieras de Corto Plazo | 0 | 0 | a9) Otras Cuentas por Pagar a Corto Plazo | 108,277 | 0 |
| b2) Cuentas por Cobrar a Corto Plazo | 51,516,592 | 0 | b. Documentos por Pagar a Corto Plazo (b=b1+b2+b3) | 0 | 0 |
| b3) Deudores Diversos por Cobrar a Corto Plazo | 199,264 | 0 | b1) Documentos Comerciales por Pagar a Corto Plazo | 0 | 0 |
| b4) Ingresos por Recaudar a Corto Plazo | 0 | 0 | b2) Documentos con Contratas por Obras Públicas por Pagar a Corto Plazo | 0 | 0 |
| b5) Deudores por Anticipos de la Tesorería a Corto Plazo | 0 | 0 | b3) Otros Documentos por Pagar a Corto Plazo | 0 | 0 |
| b6) Préstamos Otorgados a Corto Plazo | 0 | 0 | c. Porción a Corto Plazo de la Deuda Pública a Largo Plazo (c=c1+c2) | 0 | 0 |
| b7) Otros Derechos a Recibir Efectivo o Equivalentes a Corto Plazo | 0 | 0 | c1) Porción a Corto Plazo de la Deuda Pública | 0 | 0 |
| c. Derechos a Recibir Bienes o Servicios (c=c1+c2+c3+c4+c5) | 0 | 0 | c2) Porción a Corto Plazo de Amortamiento Financiero | 0 | 0 |
| c1) Anticipo a Proveedores por Adquisición de Bienes y Prestación de Servicios a Corto Plazo | 0 | 0 | d. Titulos y Valores a Corto Plazo | 0 | 0 |
| c2) Anticipo a Proveedores por Adquisición de Bienes Inmuebles y Muebles a Corto Plazo | 0 | 0 | e. Pasivos Diferidos a Corto Plazo (e=e1+e2+e3) | 0 | 0 |
| c3) Anticipo a Proveedores por Adquisición de Bienes Intangibles a Corto Plazo | 0 | 0 | e1) Ingresos Cobrados por Adelantado a Corto Plazo | 0 | 0 |
| c4) Anticipo a Contratistas por Obras Públicas a Corto Plazo | 0 | 0 | e2) Intereses Cobrados por Adelantado a Corto Plazo | 0 | 0 |
| c5) Otros Derechos a Recibir Bienes o Servicios a Corto Plazo | 0 | 0 | e3) Otros Pasivos Diferidos a Corto Plazo | 0 | 0 |
| d. Inventarios (d=d1+d2+d3+d4+d5) | 0 | 0 | f. Fondos y Bienes de Terceros en Garantía y/o Administración a Corto Plazo (f=f1+f2+f3+f4+f5+f6) | 0 | 0 |
| d1) Inventario de Mercancías para Venta | 0 | 0 | f1) Fondos en Garantía a Corto Plazo | 0 | 0 |
| d2) Inventario de Mercancías Terminadas | 0 | 0 | f2) Fondos en Administración a Corto Plazo | 0 | 0 |
| d3) Inventario de Mercancías en Proceso de Elaboración | 0 | 0 | f3) Fondos Contingencias a Corto Plazo | 0 | 0 |
| d4) Inventario de Materiales Primas, Materiales y Suministros para Producción | 0 | 0 | f4) Fondos de Fideicomiso, Mandatos y Contratos Análogos a Corto Plazo | 0 | 0 |
| d5) Bienes en Tránsito | 0 | 0 | f5) Otros Fondos de Terceros en Garantía y/o Administración a Corto Plazo | 0 | 0 |
| e. Almacenes | 287,507 | 0 | f6) Valores y Bienes en Garantía a Corto Plazo | 0 | 0 |
| f. Estimación por Pérdida o Deterioro de Activos Circulantes (f=f1+f2) | 0 | 0 | g. Provisiones a Corto Plazo (g=g1+g2+g3) | 0 | 0 |
| f1) Estimaciones para Cuentas Inabrazadas por Derechos a Recibir Efectivo o Equivalentes | 0 | 0 | g1) Provisión para Demandas y Juicios a Corto Plazo | 0 | 0 |
| f2) Estimación por Deterioro de Inventarios | 0 | 0 | g2) Provisión para Contingencias a Corto Plazo | 0 | 0 |
| g. Otros Activos Circulantes (g=g1+g2+g3+g4) | 0 | 0 | g3) Otras Provisiones a Corto Plazo | 0 | 0 |
| g1) Valores en Garantía | 0 | 0 | h. Otros Pasivos a Corto Plazo (h=h1+h2+h3) | 0 | 0 |
| g2) Bienes en Garantía (excluye depósitos de fondos) | 0 | 0 | h1) Ingresos por Clasificar | 0 | 0 |
| g3) Bienes Frenados de Embarques, Decomiso, Aseguramientos y Dación en Pago | 0 | 0 | h2) Recaudación por Participar | 0 | 0 |
| g4) Adquisición con Fondos de Terceros | 0 | 0 | h3) Otros Pasivos Circulantes | 0 | 0 |
| IA. Total de Activos Circulantes (IA = a + b + c + d + e + f + g) | 67,198,552 | 0 | IIA. Total de Pasivos Circulantes (IIA = a + b + c + d + e + f + g + h) | 63,597,958 | 0 |
| Activo No Circulante | | | Pasivo No Circulante | | |
| a. Inversiones Financieras a Largo Plazo | 0 | 0 | a. Cuentas por Pagar a Largo Plazo | 0 | 0 |
| b. Derechos a Recibir Efectivo o Equivalentes a Largo Plazo | 0 | 0 | b. Documentos por Pagar a Largo Plazo | 0 | 0 |
| c. Bienes Inmuebles, Infraestructura y Construcciones en Proceso | 0 | 0 | c. Deuda Pública a Largo Plazo | 0 | 0 |
| d. Bienes Muebles | 956,823 | 0 | d. Pasivos Diferidos a Largo Plazo | 0 | 0 |
| e. Activos Intangibles | 113,954 | 0 | e. Fondos y Bienes de Terceros en Garantía y/o en Administración a Largo Plazo | 0 | 0 |
| f. Depreciación, Deterioro y Amortización Acumulada de Bienes | (29,519) | 0 | f. Provisiones a Largo Plazo | 0 | 0 |
| g. Activos Diferidos | 0 | 0 | IIIB. Total de Pasivos No Circulantes (IIIB = a + b + c + d + e + f) | 0 | 0 |
| h. Estimación por Pérdida o Deterioro de Activos no Circulantes | 0 | 0 | II. Total del Pasivo (II = IIA + IIIB) | 63,597,958 | 0 |
| i. Otros Activos no Circulantes | 0 | 0 | HACIENDA PÚBLICA/PATRIMONIO | | |
| IB. Total de Activos No Circulantes (IB = a + b + c + d + e + f + g + h + i) | 1,040,988 | 0 | IIIA. Hacienda Pública/Patrimonio Contribuido (IIIA = a + b + c) | 0 | 0 |
| I. Total del Activo (I = IA + IB) | 68,239,441 | 0 | a. Aportaciones | 0 | 0 |
| | | | b. Donaciones de Capital | 0 | 0 |
| | | | c. Actualización de la Hacienda Pública/Patrimonio | 0 | 0 |
| | | | IIIB. Hacienda Pública/Patrimonio Generado (IIIB = a + b + c + d + e) | 4,541,482 | 0 |
| | | | a. Resultados del Ejercicio (Ahorro/Desahorro) | 4,541,482 | 0 |
| | | | b. Resultados de Ejercicios Anteriores | 0 | 0 |
| | | | c. Reservas | 0 | 0 |
| | | | d. Reservas | 0 | 0 |
| | | | e. Rectificaciones de Resultados de Ejercicios Anteriores | 0 | 0 |
| | | | IIIC. Exceso o Insuficiencia en la Actualización de la Hacienda Pública/Patrimonio (IIIC = a + b) | 0 | 0 |
| | | | a. Resultado por Posición Monetaria | 0 | 0 |
| | | | b. Resultado por Tenencia de Activos no Monetarios | 0 | 0 |
| | | | III. Total Hacienda Pública/Patrimonio (III = IIIA + IIIB + IIIC) | 4,541,482 | 0 |
| | | | IV. Total del Pasivo y Hacienda Pública/Patrimonio (IV = II + III) | 68,239,441 | 0 |

C.P. RUBÉN NABOR MARTÍNEZ SALINAS

Revisó

C.P. NORMA ALEJANDRA GARCÍA RODRÍGUEZ

Valió

C.P. ADRIANA SAUCEDO ALMENDÁREZ

Revisó

MTR. FEDERICO ARTURO GARCÍA HERRERA

Autorizó

FISCALIA GENERAL DEL ESTADO DE SAN LUIS POTOSÍ (a)

Informe Analítico de la Deuda Pública y Otros Pasivos - LDF

Del 1 de Enero al 31 de Diciembre de 2020 (b)

(PESOS)

| Denominación de la Deuda Pública y Otros Pasivos (c) | Saldo al 31 de diciembre de 2019 (d) | Disposiciones del Periodo (e) | Amortizaciones del Periodo (f) | Revaluaciones, Reclasificaciones y Otros Ajustes (g) | Saldo Final del Periodo (h) h=d+e-f+g | Pago de Intereses del Periodo (i) | Pago de Comisiones y demás costos asociados durante el Periodo (j) |
|---|--------------------------------------|-------------------------------|--------------------------------|--|--|-----------------------------------|--|
| 1. Deuda Pública (1=A+B) | 0 | 0 | 0 | 0 | 0 | 0 | 0 |
| A. Corto Plazo (A=a1+a2+a3) | 0 | 0 | 0 | 0 | 0 | 0 | 0 |
| a1) Instituciones de Crédito | 0 | 0 | 0 | 0 | 0 | 0 | 0 |
| a2) Títulos y Valores | 0 | 0 | 0 | 0 | 0 | 0 | 0 |
| a3) Arrendamientos Financieros | 0 | 0 | 0 | 0 | 0 | 0 | 0 |
| B. Largo Plazo (B=b1+b2+b3) | 0 | 0 | 0 | 0 | 0 | 0 | 0 |
| b1) Instituciones de Crédito | 0 | 0 | 0 | 0 | 0 | 0 | 0 |
| b2) Títulos y Valores | 0 | 0 | 0 | 0 | 0 | 0 | 0 |
| b3) Arrendamientos Financieros | 0 | 0 | 0 | 0 | 0 | 0 | 0 |
| 2. Otros Pasivos | 0 | | | | 63,597,958 | | |
| 3. Total de la Deuda Pública y Otros Pasivos | 0 | 0 | 0 | 0 | 63,597,958 | 0 | 0 |
| 4. Deuda Contingente 1 (Informativo) | 0 | 0 | 0 | 0 | 0 | 0 | 0 |
| A. Deuda Contingente 1 | 0 | | | | 0 | | |
| B. Deuda Contingente 2 | 0 | | | | 0 | | |
| C. Deuda Contingente XX | 0 | | | | 0 | | |
| 5. Valor de Instrumentos Bono Cupón Cero 2 (Informativo) | 0 | 0 | 0 | 0 | 0 | 0 | 0 |
| A. Instrumento Bono Cupón Cero 1 | 0 | | | | 0 | | |
| B. Instrumento Bono Cupón Cero 2 | 0 | | | | 0 | | |
| C. Instrumento Bono Cupón Cero XX | 0 | | | | 0 | | |

1. Se refiere a cualquier financiamiento en fuerza o garantía de pago definidos, que sea asumida de manera solidaria o subsidiaria por las Entidades Federativas con sus Municipios, organismos descentralizados y empresas de participación estatal mayoritaria y federaciones, locales o municipales, y por los Municipios con sus respectivos organismos descentralizados y empresas de participación municipal mayoritaria.

2. Se refiere al valor del Bono Cupón Cero que respalda el pago de los créditos asociados al mismo (Activo).

| Obligaciones a Corto Plazo (k) | Monto Contratado (l) | Plazo Pactado (m) | Tasa de Interés (n) | Comisiones y Costos Relacionados (o) | Tasa Efectiva (p) |
|--|----------------------|-------------------|---------------------|--------------------------------------|-------------------|
| 6. Obligaciones a Corto Plazo (Informativo) | 0 | 0 | 0 | 0 | 0 |
| A. Crédito 1 | | | | | |
| B. Crédito 2 | | | | | |
| C. Crédito XX | | | | | |

C.P. RUBEN NABOR MARTINEZ SALINAS

Realizó

C.P. ADRIANA SAUCEDO ALMENDÁREZ

Revisó

C.P. NORMA ALEJANDRA GARCIA RODRIGUEZ

Validó

MTRO. FEDERICO ARTURO GARZA HERRERA

Autorizó

FISCALIA GENERAL DEL ESTADO DE SAN LUIS POTOSÍ (a)
 Informe Analítico de Obligaciones Diferentes de Financiamientos - LDF
 Del 1 de Enero al 31 de Diciembre de 2020 (b)

(PESOS)

| Denominación de las Obligaciones Diferentes de Financiamiento | Fecha del Contrato | Fecha de inicio de operación del proyecto | Fecha de vencimiento | Monto de la inversión pactado | Plazo pactado | Monto promedio mensual del pago de la contraprestación | Monto promedio mensual del pago de la contraprestación correspondiente al pago de inversión | Monto pagado de la inversión al XX de XXXX de 20XX | Monto pagado de la inversión actualizado al XX de XXXX de 20XX | Saldo pendiente por pagar de la inversión al XX de XXXX de 20XX |
|--|--------------------|---|----------------------|-------------------------------|---------------|--|---|--|--|---|
| (c) | (d) | (e) | (f) | (g) | (h) | (i) | (j) | (k) | (l) | (m = g - l) |
| A. Asociaciones Público Privadas (APP's) (A=a+b+c+d) | 0 | 0 | 0 | 0 | 0 | 0 | 0 | 0 | 0 | 0 |
| a) APP 1 | | | | | | | | | | 0 |
| b) APP 2 | | | | | | | | | | 0 |
| c) APP 3 | | | | | | | | | | 0 |
| d) APP XX | | | | | | | | | | 0 |
| B. Otros Instrumentos (B=a+b+c+d) | 0 | 0 | 0 | 0 | 0 | 0 | 0 | 0 | 0 | 0 |
| a) Otro Instrumento 1 | | | | | | | | | | 0 |
| b) Otro Instrumento 2 | | | | | | | | | | 0 |
| c) Otro Instrumento 3 | | | | | | | | | | 0 |
| d) Otro Instrumento XX | | | | | | | | | | 0 |
| C. Total de Obligaciones Diferentes de Financiamiento (C=A+B) | 0 | 0 | 0 | 0 | 0 | 0 | 0 | 0 | 0 | 0 |


 C.P. RUBEN NABOR MARTÍNEZ SALINAS
 Realizó


 C.P. NORMA ALEJANDRA CAHILL RODRÍGUEZ
 Validó


 C.P. ANA MARÍA CORDERO ALMENDÁREZ
 Revisó


 MTR. FEDERICO ARTURO GARCÍA HERRERA
 Autorizó

FISCALIA GENERAL DEL ESTADO DE SAN LUIS POTOSÍ (a)
Balance Presupuestario - LDF
Del 1 de Enero al 31 de Diciembre de 2020 (b)
(PESOS)

| Concepto (c) | Estimado/ Aprobado (d) | Devengado | Recaudado/ Pagado |
|--|---------------------------|----------------------|----------------------|
| A. Ingresos Totales (A = A1+A2+A3) | 2,372,823,747 | 2,111,414,432 | 2,008,381,247 |
| A1. Ingresos de Libre Disposición | 2,372,823,747 | 2,111,414,432 | 2,008,381,247 |
| A2. Transferencias Federales Etiquetadas | | | |
| A3. Financiamiento Neto | 0 | 0 | 0 |
| B. Egresos Presupuestarios¹ (B = B1+B2) | 1,186,411,873 | 1,054,871,033 | 1,000,263,532 |
| B1. Gasto No Etiquetado (sin incluir Amortización de la Deuda Pública) | 1,186,411,873 | 1,054,871,033 | 1,000,263,532 |
| B2. Gasto Etiquetado (sin incluir Amortización de la Deuda Pública) | | | |
| C. Remanentes del Ejercicio Anterior (C = C1 + C2) | | 0 | 0 |
| C1. Remanentes de Ingresos de Libre Disposición aplicados en el periodo | | | |
| C2. Remanentes de Transferencias Federales Etiquetadas aplicados en el periodo | | | |
| I. Balance Presupuestario (I = A - B + C) | 1,186,411,873 | 1,056,543,399 | 1,008,117,715 |
| II. Balance Presupuestario sin Financiamiento Neto (II = I - A3) | 1,186,411,873 | 1,056,543,399 | 1,008,117,715 |
| III. Balance Presupuestario sin Financiamiento Neto y sin Remanentes del Ejercicio Anterior (III= II - C) | 1,186,411,873 | 1,056,543,399 | 1,008,117,715 |

| Concepto | Aprobado | Devengado | Pagado |
|--|----------------------|----------------------|----------------------|
| E. Intereses, Comisiones y Gastos de la Deuda (E = E1+E2) | 0 | 0 | 0 |
| E1. Intereses, Comisiones y Gastos de la Deuda con Gasto No Etiquetado | | | |
| E2. Intereses, Comisiones y Gastos de la Deuda con Gasto Etiquetado | | | |
| IV. Balance Primario (IV = III - E) | 1,186,411,873 | 1,056,543,399 | 1,008,117,715 |

| Concepto | Estimado/ Aprobado | Devengado | Recaudado/ Pagado |
|---|-----------------------|-----------|----------------------|
| F. Financiamiento (F = F1 + F2) | 0 | 0 | 0 |
| F1. Financiamiento con Fuente de Pago de Ingresos de Libre Disposición | | | |
| F2. Financiamiento con Fuente de Pago de Transferencias Federales Etiquetadas | | | |
| G. Amortización de la Deuda (G = G1 + G2) | 0 | 0 | 0 |
| G1. Amortización de la Deuda Pública con Gasto No Etiquetado | | | |
| G2. Amortización de la Deuda Pública con Gasto Etiquetado | | | |
| A3. Financiamiento Neto (A3 = F - G) | 0 | 0 | 0 |

| Concepto | Estimado/ Aprobado | Devengado | Recaudado/ Pagado |
|---|-----------------------|----------------------|----------------------|
| A1. Ingresos de Libre Disposición | 2,372,823,747 | 2,111,414,432 | 2,008,381,247 |
| A3.1 Financiamiento Neto con Fuente de Pago de Ingresos de Libre Disposición (A3.1 = F1 - G1) | 0 | 0 | 0 |
| F1. Financiamiento con Fuente de Pago de Ingresos de Libre Disposición | 0 | 0 | 0 |
| G1. Amortización de la Deuda Pública con Gasto No Etiquetado | 0 | 0 | 0 |
| B1. Gasto No Etiquetado (sin incluir Amortización de la Deuda Pública) | 1,186,411,873 | 1,054,871,033 | 1,000,263,532 |
| C1. Remanentes de Ingresos de Libre Disposición aplicados en el periodo | | 0 | 0 |
| V. Balance Presupuestario de Recursos Disponibles (V = A1 + A3.1 - B1 + C1) | 1,186,411,873 | 1,056,543,399 | 1,008,117,715 |
| VI. Balance Presupuestario de Recursos Disponibles sin Financiamiento Neto (VI = V - A3.1) | 1,186,411,873 | 1,056,543,399 | 1,008,117,715 |

| Concepto | Estimado/ Aprobado | Devengado | Recaudado/ Pagado |
|--|--------------------|-----------|----------------------|
| A2. Transferencias Federales Etiquetadas | 0 | 0 | 0 |
| A3.2 Financiamiento Neto con Fuente de Pago de Transferencias Federales Etiquetadas (A3.2 = F2 - G2) | 0 | 0 | 0 |
| F2. Financiamiento con Fuente de Pago de Transferencias Federales Etiquetadas | 0 | 0 | 0 |
| G2. Amortización de la Deuda Pública con Gasto Etiquetado | 0 | 0 | 0 |
| B2. Gasto Etiquetado (sin incluir Amortización de la Deuda Pública) | 0 | 0 | 0 |
| C2. Remanentes de Transferencias Federales Etiquetadas aplicados en el periodo | | 0 | 0 |
| VII. Balance Presupuestario de Recursos Etiquetados (VII = A2 + A3.2 - B2 + C2) | 0 | 0 | 0 |
| VIII. Balance Presupuestario de Recursos Etiquetados sin Financiamiento Neto (VIII = VII - A3.2) | 0 | 0 | 0 |

C.P. RUBEN NADOR MARTINEZ SALINAS

Realizó

C.P. NORMA ALEJANDRA GARZA RODRIGUEZ

Validó

C.P. ADRIANA SAUCEDS-ALMENDÁREZ

Revisó

MTRO. FEDERICO ARTURO GARZA HERRERA


Autorizó


FISCALIA GENERAL DEL ESTADO DE SAN LUIS POTOSÍ (a)
Estado Analítico de Ingresos Detallado - LDF
Del 1 de Enero al 31 de Diciembre de 2020 (b)
(PESOS)

| Concepto (c) | Ingreso | | | | | Diferencia (e) |
|---|----------------------|--------------------------------|----------------------|----------------------|----------------------|---------------------|
| | Estimado (d) | Ampliaciones/ (Reducciones) | Modificado | Devengado | Recaudado | |
| Ingresos de Libre Disposición | | | | | | |
| A. Impuestos | | | 0 | | | 0 |
| B. Cuotas y Aportaciones de Seguridad Social | | | 0 | | | 0 |
| C. Contribuciones de Mejoras | | | 0 | | | 0 |
| D. Derechos | | | 0 | | | 0 |
| E. Productos | | | 0 | | | 0 |
| F. Aprovechamientos | | | 0 | | | 0 |
| G. Ingresos por Ventas de Bienes y Prestación Servicios | 0 | 27,704 | 27,704 | 27,704 | 27,704 | 27,704 |
| H. Participaciones (H=h1+h2+h3+h4+h5+h6+h7+h8+h9+h10+h11) | 0 | 0 | 0 | 0 | 0 | 0 |
| h1) Fondo General de Participaciones | | | 0 | | | 0 |
| h2) Fondo de Fomento Municipal | | | 0 | | | 0 |
| h3) Fondo de Fiscalización y Recaudación | | | 0 | | | 0 |
| h4) Fondo de Compensación | | | 0 | | | 0 |
| h5) Fondo de Extracción de Hidrocarburos | | | 0 | | | 0 |
| h6) Impuesto Especial Sobre Producción y Servicios | | | 0 | | | 0 |
| h7) 0.136% de la Recaudación Federal Participable | | | 0 | | | 0 |
| h8) 3.17% Sobre Extracción de Petróleo | | | 0 | | | 0 |
| h9) Gasolinas y Diésel | | | 0 | | | 0 |
| h10) Fondo del Impuesto Sobre la Renta | | | 0 | | | 0 |
| h11) Fondo de Estabilización de los Ingresos de las Entidades Federativas | | | 0 | | | 0 |
| I. Incentivos Derivados de la Colaboración Fiscal (i=i1+i2+i3+i4+i5) | 0 | 0 | 0 | 0 | 0 | 0 |
| i1) Tenencia o Uso de Vehículos | | | 0 | | | 0 |
| i2) Fondo de Compensación ISAN | | | 0 | | | 0 |
| i3) Impuesto Sobre Automóviles Nuevos | | | 0 | | | 0 |
| i4) Fondo de Compensación de Repeccos-Intermedios | | | 0 | | | 0 |
| i5) Otros Incentivos Económicos | | | 0 | | | 0 |
| J. Transferencias y Asignaciones | 2,372,823,747 | 4,960,500 | 2,377,784,247 | 2,111,386,728 | 2,008,353,543 | -364,470,203 |
| K. Convenios | 0 | 0 | 0 | 0 | 0 | 0 |
| k1) Otros Convenios y Subsidios | | | 0 | | | 0 |
| L. Otros Ingresos de Libre Disposición (L=l1+l2) | 0 | 0 | 0 | 0 | 0 | 0 |
| l1) Participaciones en Ingresos Locales | | | 0 | | | 0 |
| l2) Otros Ingresos de Libre Disposición | | | 0 | | | 0 |
| I. Total de Ingresos de Libre Disposición (I=A+B+C+D+E+F+G+H+I+J+K+L) | 2,372,823,747 | 4,988,204 | 2,377,811,951 | 2,111,414,432 | 2,008,381,247 | -364,442,499 |
| Ingresos Excedentes de Ingresos de Libre Disposición | | | | | | |
| Transferencias Federales Etiquetadas | | | | | | |
| A. Aportaciones (A=a1+a2+a3+a4+a5+a6+a7+a8) | 0 | 0 | 0 | 0 | 0 | 0 |
| a1) Fondo de Aportaciones para la Nómina Educativa y Gasto Operativo | | | 0 | | | 0 |
| a2) Fondo de Aportaciones para los Servicios de Salud | | | 0 | | | 0 |
| a3) Fondo de Aportaciones para la Infraestructura Social | | | 0 | | | 0 |
| a4) Fondo de Aportaciones para el Fortalecimiento de los Municipios y de las Demarcaciones Territoriales del Distrito Federal | | | 0 | | | 0 |
| a5) Fondo de Aportaciones Múltiples | | | 0 | | | 0 |
| a6) Fondo de Aportaciones para la Educación Tecnológica y de Adultos | | | 0 | | | 0 |
| a7) Fondo de Aportaciones para la Seguridad Pública de los Estados y del Distrito Federal | | | 0 | | | 0 |
| a8) Fondo de Aportaciones para el Fortalecimiento de las Entidades Federativas | | | 0 | | | 0 |
| B. Convenios (B=b1+b2+b3+b4) | 0 | 0 | 0 | 0 | 0 | 0 |
| b1) Convenios de Protección Social en Salud | | | 0 | | | 0 |
| b2) Convenios de Descentralización | | | 0 | | | 0 |
| b3) Convenios de Reasignación | | | 0 | | | 0 |
| b4) Otros Convenios y Subsidios | | | 0 | | | 0 |
| C. Fondos Distintos de Aportaciones (C=c1+c2) | 0 | 0 | 0 | 0 | 0 | 0 |
| c1) Fondo para Entidades Federativas y Municipios Productores de Hidrocarburos | | | 0 | | | 0 |
| c2) Fondo Minero | | | 0 | | | 0 |
| D. Transferencias, Asignaciones, Subsidios y Subvenciones y Pensiones y Jubilaciones | | | 0 | | | 0 |


FISCALIA GENERAL DEL ESTADO DE SAN LUIS POTOSÍ (a)
 Estado Analítico de Ingresos Detallado - LDF
 Del 1 de Enero al 31 de Diciembre de 2020 (b)
 (PESOS)

| Concepto (c) | Ingreso | | | | | Diferencia (e) |
|---|---------------|--------------------------------|---------------|---------------|---------------|----------------|
| | Estimado (d) | Ampliaciones/ (Reducciones) | Modificado | Devengado | Recaudado | |
| E. Otras Transferencias Federales Etiquetadas | | | 0 | | | 0 |
| II. Total de Transferencias Federales Etiquetadas (II = A + B + C + D + E) | 0 | 0 | 0 | 0 | 0 | 0 |
| III. Ingresos Derivados de Financiamientos (III = A) | 0 | 0 | 0 | 0 | 0 | 0 |
| A. Ingresos Derivados de Financiamientos | | | 0 | | | 0 |
| IV. Total de Ingresos (IV = I + II + III) | 2,372,823,747 | 4,988,204 | 2,377,811,951 | 2,111,414,432 | 2,008,381,247 | -364,442,499 |
| Datos Informativos | | | | | | |
| 1. Ingresos Derivados de Financiamientos con Fuente de Pago de Ingresos de Libre Disposición | | | 0 | | | 0 |
| 2. Ingresos Derivados de Financiamientos con Fuente de Pago de Transferencias Federales Etiquetadas | | | 0 | | | 0 |
| 3. Ingresos Derivados de Financiamientos (3 = 1 + 2) | 0 | 0 | 0 | 0 | 0 | 0 |


 C.P. RUBEN NABOR MARTINEZ SALINAS
 Realizó


 C.P. ADRIANA SAUCEDO ALMENDÁREZ
 Revisó


 C.P. NORMA ALEJANDRA GARCIA RODRIGUEZ
 Valido


 MTR. FEDERICO ARTURO GARZA HERRERA
 Autorizó

FISCALIA GENERAL DEL ESTADO DE SAN LUIS POTOSÍ (a)
Estado Analítico del Ejercicio del Presupuesto de Egresos Detallado - LDF
Clasificación por Objeto del Gasto (Capítulo y Concepto)
Del 1 de Enero al 31 de Diciembre de 2020 (b)
(PESOS)

| Concepto (c) | Egresos | | | | | Subejercicio (e) |
|---|----------------------|--------------------------------|----------------------|----------------------|----------------------|--------------------|
| | Aprobado (d) | Ampliaciones/ (Reducciones) | Modificado | Devengado | Pagado | |
| I. Gasto No Etiquetado (I=A+B+C+D+E+F+G+H) | 1,188,411,873 | 4,983,449 | 1,191,395,323 | 1,054,871,033 | 1,000,263,532 | 136,524,290 |
| A. Servicios Personales (A=a1+a2+a3+a4+a5+a6+a7) | 1,089,859,355 | -47,582 | 1,089,811,733 | 962,906,729 | 913,707,580 | 125,905,064 |
| a1) Remuneraciones al Personal de Carácter Permanente | 470,219,517 | 20,383,896 | 490,603,413 | 490,247,779 | 490,063,806 | 355,934 |
| a2) Remuneraciones al Personal de Carácter Transitorio | 74,709,859 | -3,035,033 | 71,674,826 | 69,579,574 | 69,420,447 | 2,095,253 |
| a3) Remuneraciones Adicionales y Especiales | 119,884,530 | 13,269,352 | 133,153,882 | 133,150,085 | 133,149,765 | 3,817 |
| a4) Seguridad Social | 0 | 27,382,485 | 27,382,485 | 27,382,485 | 20,827,672 | 0 |
| a5) Otras Prestaciones Sociales y Económicas | 425,045,149 | -58,048,262 | 366,996,887 | 242,546,826 | 200,245,890 | 124,450,061 |
| a6) Previsiones | 0 | 0 | 0 | 0 | 0 | 0 |
| a7) Pago de Estímulos a Servidores Públicos | 0 | 0 | 0 | 0 | 0 | 0 |
| B. Materiales y Suministros (B=b1+b2+b3+b4+b5+b6+b7+b8+b9) | 35,331,601 | 9,487,596 | 44,819,197 | 44,819,197 | 41,551,571 | 0 |
| b1) Materiales de Administración, Emisión de Documentos y Artículos Oficiales | 4,565,601 | -590,582 | 3,975,019 | 3,975,919 | 3,789,047 | 0 |
| b2) Alimentos y Utensilios | 3,025,000 | 103,513 | 3,128,513 | 3,128,513 | 3,059,793 | 0 |
| b3) Materias Primas y Materiales de Producción y Comercialización | 240,000 | -143,092 | 96,901 | 96,901 | 96,901 | 0 |
| b4) Materiales y Artículos de Construcción y de Reparación | 1,555,500 | -440,587 | 1,114,913 | 1,114,913 | 1,074,913 | 0 |
| b5) Productos Químicos, Farmacéuticos y de Laboratorio | 756,000 | 7,138,700 | 7,924,700 | 7,924,700 | 7,862,249 | 0 |
| b6) Combustibles, Lubricantes y Aditivos | 24,900,000 | 3,292,278 | 28,192,278 | 28,192,278 | 25,602,693 | 0 |
| b7) Vestuario, Blancos, Prendas de Protección y Artículos Deportivos | 82,500 | -13,643 | 48,855 | 48,855 | 48,855 | 0 |
| b8) Materiales y Suministros Para Seguridad | 12,500 | 44,523 | 57,123 | 57,123 | 57,123 | 0 |
| b9) Herramientas, Refacciones y Accesorios Menores | 183,500 | 96,497 | 279,997 | 279,997 | 279,997 | 0 |
| C. Servicios Generales (C=c1+c2+c3+c4+c5+c6+c7+c8+c9) | 314,454,602 | 14,681,376 | 46,136,979 | 46,074,300 | 44,240,442 | 51,679 |
| c1) Servicios Básicos | 10,341,600 | -3,429,339 | 6,912,261 | 6,912,261 | 6,912,261 | 0 |
| c2) Servicios de Arrendamiento | 7,500,000 | 871,744 | 8,371,744 | 8,336,248 | 8,230,735 | 35,496 |
| c3) Servicios Profesionales, Científicos, Técnicos y Otros Servicios | 3,099,000 | 11,472,393 | 14,571,393 | 14,545,693 | 14,361,706 | 25,700 |
| c4) Servicios Financieros, Bancarios y Comerciales | 30,000 | 192,010 | 192,010 | 191,528 | 191,528 | 483 |
| c5) Servicios de Instalación, Reparación, Mantenimiento y Conservación | 5,602,002 | 6,291,456 | 11,893,458 | 11,893,458 | 10,454,783 | 0 |
| c6) Servicios de Comunicación Social y Publicidad | 300,000 | -201,400 | 98,600 | 98,600 | 0 | 0 |
| c7) Servicios de Traslado y Viáticos | 4,272,000 | -257,362 | 4,004,638 | 4,004,638 | 3,997,555 | 0 |
| c8) Servicios Oficiales | 305,000 | -257,950 | 47,050 | 47,050 | 47,050 | 0 |
| c9) Otros Servicios Generales | 5,000 | 39,824 | 44,824 | 44,824 | 44,824 | 0 |
| D. Transferencias, Asignaciones, Subsidios y Otras Ayudas (D=d1+d2+d3+d4+d5+d6+d7+d8+d9) | 29,766,315 | -20,208,768 | 9,557,547 | 0 | 0 | 9,557,547 |
| d1) Transferencias Internas y Asignaciones al Sector Público | 29,766,315 | -20,208,768 | 9,557,547 | 0 | 0 | 9,557,547 |
| d2) Transferencias al Resto del Sector Público | 0 | 0 | 0 | 0 | 0 | 0 |
| d3) Subsidios y Subvenciones | 0 | 0 | 0 | 0 | 0 | 0 |
| d4) Ayudas Sociales | 0 | 0 | 0 | 0 | 0 | 0 |
| d5) Pensiones y Jubilaciones | 0 | 0 | 0 | 0 | 0 | 0 |
| d6) Transferencias a Fideicomisos, Mandatos y Otros Análogos | 0 | 0 | 0 | 0 | 0 | 0 |
| d7) Transferencias a la Seguridad Social | 0 | 0 | 0 | 0 | 0 | 0 |
| d8) Donativos | 0 | 0 | 0 | 0 | 0 | 0 |
| d9) Transferencias al Exterior | 0 | 0 | 0 | 0 | 0 | 0 |
| E. Bienes Muebles, Inmuebles e Intangibles (E=e1+e2+e3+e4+e5+e6+e7+e8+e9) | 0 | 1,070,807 | 1,070,807 | 1,070,507 | 663,940 | 0 |
| e1) Mobiliario y Equipo de Administración | 0 | 336,766 | 336,766 | 336,766 | 128,598 | 0 |
| e2) Mobiliario y Equipo Educativo y Recreativo | 0 | 202,667 | 202,667 | 202,667 | 202,667 | 0 |
| e3) Equipo e Instrumental Médico y de Laboratorio | 0 | 0 | 0 | 0 | 0 | 0 |
| e4) Vehículos y Equipo de Transporte | 0 | 223,600 | 223,600 | 223,600 | 223,600 | 0 |
| e5) Equipo de Defensa y Seguridad | 0 | 0 | 0 | 0 | 0 | 0 |
| e6) Maquinaria, Otros Equipos y Herramientas | 0 | 193,790 | 193,790 | 183,790 | 94,291 | 0 |
| e7) Activos Biológicos | 0 | 0 | 0 | 0 | 0 | 0 |
| e8) Bienes Inmuebles | 0 | 0 | 0 | 0 | 0 | 0 |
| e9) Activos Intangibles | 0 | 113,984 | 113,984 | 113,984 | 14,784 | 0 |
| F. Inversión Pública (F=f1+f2+f3) | 0 | 0 | 0 | 0 | 0 | 0 |
| f1) Obra Pública en Bienes de Dominio Público | 0 | 0 | 0 | 0 | 0 | 0 |
| f2) Obra Pública en Bienes Propios | 0 | 0 | 0 | 0 | 0 | 0 |
| f3) Proyectos Productivos y Acciones de Fomento | 0 | 0 | 0 | 0 | 0 | 0 |
| G. Inversiones Financieras y Otras Provisiones (G=g1+g2+g3+g4+g5+g6+g7) | 0 | 0 | 0 | 0 | 0 | 0 |
| g1) Inversiones Para el Fomento de Actividades Productivas | 0 | 0 | 0 | 0 | 0 | 0 |
| g2) Acciones y Participaciones de Capital | 0 | 0 | 0 | 0 | 0 | 0 |
| g3) Compra de Títulos y Valores | 0 | 0 | 0 | 0 | 0 | 0 |
| g4) Concesión de Préstamos | 0 | 0 | 0 | 0 | 0 | 0 |
| g5) Inversiones en Fideicomisos, Mandatos y Otros Análogos | 0 | 0 | 0 | 0 | 0 | 0 |
| Fideicomiso de Desastres Naturales (Informativo) | 0 | 0 | 0 | 0 | 0 | 0 |
| g6) Otras Inversiones Financieras | 0 | 0 | 0 | 0 | 0 | 0 |
| g7) Provisiones para Contingencias y Otras Erogaciones Especiales | 0 | 0 | 0 | 0 | 0 | 0 |
| H. Participaciones y Aportaciones (H=h1+h2+h3) | 0 | 0 | 0 | 0 | 0 | 0 |
| h1) Participaciones | 0 | 0 | 0 | 0 | 0 | 0 |
| h2) Aportaciones | 0 | 0 | 0 | 0 | 0 | 0 |
| h3) Convenios | 0 | 0 | 0 | 0 | 0 | 0 |
| I. Deuda Pública (I=i1+i2+i3+i4+i5+i6+i7) | 0 | 0 | 0 | 0 | 0 | 0 |
| i1) Amortización de la Deuda Pública | 0 | 0 | 0 | 0 | 0 | 0 |
| i2) Intereses de la Deuda Pública | 0 | 0 | 0 | 0 | 0 | 0 |
| i3) Comisiones de la Deuda Pública | 0 | 0 | 0 | 0 | 0 | 0 |
| i4) Gastos de la Deuda Pública | 0 | 0 | 0 | 0 | 0 | 0 |
| i5) Costo por Coberturas | 0 | 0 | 0 | 0 | 0 | 0 |
| i6) Apoyos Financieros | 0 | 0 | 0 | 0 | 0 | 0 |
| i7) Adeudos de Ejercicios Fiscales Anteriores (ADEFAS) | 0 | 0 | 0 | 0 | 0 | 0 |
| II. Gasto Etiquetado (II=A+B+C+D+E+F+G+H+I) | 0 | 0 | 0 | 0 | 0 | 0 |
| A. Servicios Personales (A=a1+a2+a3+a4+a5+a6+a7) | 0 | 0 | 0 | 0 | 0 | 0 |
| a1) Remuneraciones al Personal de Carácter Permanente | 0 | 0 | 0 | 0 | 0 | 0 |
| a2) Remuneraciones al Personal de Carácter Transitorio | 0 | 0 | 0 | 0 | 0 | 0 |
| a3) Remuneraciones Adicionales y Especiales | 0 | 0 | 0 | 0 | 0 | 0 |
| a4) Seguridad Social | 0 | 0 | 0 | 0 | 0 | 0 |
| a5) Otras Prestaciones Sociales y Económicas | 0 | 0 | 0 | 0 | 0 | 0 |
| a6) Previsiones | 0 | 0 | 0 | 0 | 0 | 0 |
| a7) Pago de Estímulos a Servidores Públicos | 0 | 0 | 0 | 0 | 0 | 0 |
| B. Materiales y Suministros (B=b1+b2+b3+b4+b5+b6+b7+b8+b9) | 0 | 0 | 0 | 0 | 0 | 0 |
| b1) Materiales de Administración, Emisión de Documentos y Artículos Oficiales | 0 | 0 | 0 | 0 | 0 | 0 |
| b2) Alimentos y Utensilios | 0 | 0 | 0 | 0 | 0 | 0 |
| b3) Materias Primas y Materiales de Producción y Comercialización | 0 | 0 | 0 | 0 | 0 | 0 |
| b4) Materiales y Artículos de Construcción y de Reparación | 0 | 0 | 0 | 0 | 0 | 0 |
| b5) Productos Químicos, Farmacéuticos y de Laboratorio | 0 | 0 | 0 | 0 | 0 | 0 |

FISCALIA GENERAL DEL ESTADO DE SAN LUIS POTOSÍ (a)
Estado Analítico del Ejercicio del Presupuesto de Egresos Detallado - LDF
Clasificación por Objeto del Gasto (Capítulo y Concepto)
Del 1 de Enero al 31 de Diciembre de 2020 (b)
(PESOS)

| Concepto (c) | Egresos | | | | | Subejercicio (e) |
|--|----------------------|--------------------------------|----------------------|----------------------|----------------------|--------------------|
| | Aprobado (d) | Ampliaciones/ (Reducciones) | Modificado | Devengado | Pagado | |
| b6) Combustibles, Lubricantes y Aditivos | | | 0 | 0 | | 0 |
| b7) Vestuario, Blancos, Prendas de Protección y Artículos Deportivos | | | 0 | 0 | | 0 |
| b8) Materiales y Suministros Para Seguridad | | | 0 | 0 | | 0 |
| b9) Herramientas, Refacciones y Accesorios Menores | | | 0 | 0 | | 0 |
| C. Servicios Generales (C=c1+c2+c3+c4+c5+c6+c7+c8+c9) | 0 | 0 | 0 | 0 | 0 | 0 |
| c1) Servicios Básicos | | | 0 | 0 | | 0 |
| c2) Servicios de Arrendamiento | | | 0 | 0 | | 0 |
| c3) Servicios Profesionales, Científicos, Técnicos y Otros Servicios | | | 0 | 0 | | 0 |
| c4) Servicios Financieros, Bancarios y Comerciales | | | 0 | 0 | | 0 |
| c5) Servicios de Instalación, Reparación, Mantenimiento y Conservación | | | 0 | 0 | | 0 |
| c6) Servicios de Comunicación Social y Publicidad | | | 0 | 0 | | 0 |
| c7) Servicios de Traslado y Viajes | | | 0 | 0 | | 0 |
| c8) Servicios Oficiales | | | 0 | 0 | | 0 |
| c9) Otros Servicios Generales | | | 0 | 0 | | 0 |
| D. Transferencias, Asignaciones, Subsidios y Otras Ayudas (D=d1+d2+d3+d4+d5+d6+d7+d8+d9) | 0 | 0 | 0 | 0 | 0 | 0 |
| d1) Transferencias Internas y Asignaciones al Sector Público | | | 0 | 0 | | 0 |
| d2) Transferencias al Resto del Sector Público | | | 0 | 0 | | 0 |
| d3) Subsidios y Subvenciones | | | 0 | 0 | | 0 |
| d4) Ayudas Sociales | | | 0 | 0 | | 0 |
| d5) Pensiones y Jubilaciones | | | 0 | 0 | | 0 |
| d6) Transferencias a Fideicomisos, Mandatos y Otros Análogos | | | 0 | 0 | | 0 |
| d7) Transferencias a la Seguridad Social | | | 0 | 0 | | 0 |
| d8) Donativos | | | 0 | 0 | | 0 |
| d9) Transferencias al Exterior | | | 0 | 0 | | 0 |
| E. Bienes Muebles, Inmuebles o Intangibles (E=e1+e2+e3+e4+e5+e6+e7+e8+e9) | 0 | 0 | 0 | 0 | 0 | 0 |
| e1) Mobiliario y Equipo de Administración | | | 0 | 0 | | 0 |
| e2) Mobiliario y Equipo Educativo y Recreativo | | | 0 | 0 | | 0 |
| e3) Equipo e Instrumental Médico y de Laboratorio | | | 0 | 0 | | 0 |
| e4) Vehículos y Equipo de Transporte | | | 0 | 0 | | 0 |
| e5) Equipo de Defensa y Seguridad | | | 0 | 0 | | 0 |
| e6) Maquinaria, Otros Equipos y Herramientas | | | 0 | 0 | | 0 |
| e7) Activos Biológicos | | | 0 | 0 | | 0 |
| e8) Bienes Inmuebles | | | 0 | 0 | | 0 |
| e9) Activos Intangibles | | | 0 | 0 | | 0 |
| F. Inversión Pública (F=f1+f2+f3) | 0 | 0 | 0 | 0 | 0 | 0 |
| f1) Obra Pública en Bienes de Dominio Público | | | 0 | 0 | | 0 |
| f2) Obra Pública en Bienes Propios | | | 0 | 0 | | 0 |
| f3) Proyectos Productivos y Acciones de Fomento | | | 0 | 0 | | 0 |
| G. Inversiones Financieras y Otras Provisiones (G=g1+g2+g3+g4+g5+g6+g7) | 0 | 0 | 0 | 0 | 0 | 0 |
| g1) Inversiones Para el Fomento de Actividades Productivas | | | 0 | 0 | | 0 |
| g2) Acciones y Participaciones de Capital | | | 0 | 0 | | 0 |
| g3) Compra de Títulos y Valores | | | 0 | 0 | | 0 |
| g4) Concesión de Préstamos | | | 0 | 0 | | 0 |
| g5) Inversiones en Fideicomisos, Mandatos y Otros Análogos | | | 0 | 0 | | 0 |
| Fideicomiso de Desastres Naturales (Informativo) | | | 0 | 0 | | 0 |
| g6) Otras Inversiones Financieras | | | 0 | 0 | | 0 |
| g7) Provisiones para Contingencias y Otras erogaciones Especiales | | | 0 | 0 | | 0 |
| H. Participaciones y Aportaciones (H=h1+h2+h3) | 0 | 0 | 0 | 0 | 0 | 0 |
| h1) Participaciones | | | 0 | 0 | | 0 |
| h2) Aportaciones | | | 0 | 0 | | 0 |
| h3) Convenios | | | 0 | 0 | | 0 |
| I. Deuda Pública (I=i1+i2+i3+i4+i5+i6+i7) | 0 | 0 | 0 | 0 | 0 | 0 |
| i1) Amortización de la Deuda Pública | | | 0 | 0 | | 0 |
| i2) Intereses de la Deuda Pública | | | 0 | 0 | | 0 |
| i3) Comisiones de la Deuda Pública | | | 0 | 0 | | 0 |
| i4) Gastos de la Deuda Pública | | | 0 | 0 | | 0 |
| i5) Costo por Coberturas | | | 0 | 0 | | 0 |
| i6) Apoyos Financieros | | | 0 | 0 | | 0 |
| i7) Adeudos de Ejercicios Fiscales Anteriores (ADEFAS) | | | 0 | 0 | | 0 |
| III. Total de Egresos (III = I + II) | 1,186,411,873 | 4,983,449 | 1,191,395,322 | 1,054,871,033 | 1,000,263,532 | 136,524,290 |

La Dirección General de Administración de la Fiscalía General del Estado de San Luis Potosí considera necesario hacer la aclaración a los Usuarios sobre la información presentada o revelada en este Estado del Ejercicio del Presupuesto que, a su juicio es de tal importancia y resulta fundamental para los Usuarios debido a que por el proceso de transición la Oficialía Mayor del Estado de San Luis Potosí Norma y Administra los recursos del capítulo 1000 y parte del 3000 y por tal motivo no se presentan en estos Estados Financieros, los gastos identificados en el capítulo de Servicios Personales que no registra este estado son los siguientes: ISR pagado por el patrón, Aportación patronal del sistema para el retiro a Pensiones del Estado así como la aportación de Vivienda al mismo ente por el periodo Enero a Octubre 2020 y El costo por el seguro de Gastos Médicos Mayores, Seguro de Vida, el Servicio Médico por todo el ejercicio así como los costos del Capítulo de Servicios generales por el seguro del parque vehicular y el 2.5% Impuesto Sobre Nomina.

C.P. RUBEN NABOR MARTINEZ GALINAS

Realizó

C.P. NORMA ALEJANDRA GARCIA RODRIGUEZ

Validó

C.P. ADRIANA SACEDO ALMENDAREZ

Revisó


MTR. FEDERICO ARTURO GARZA HERRERA

Autorizó


FISCALÍA GENERAL DEL ESTADO DE SAN LUIS POTOSÍ (a)
Estado Analítico del Ejercicio del Presupuesto de Egresos Detallado - LDF
Clasificación Administrativa
Del 1 de Enero al 31 de Diciembre de 2020 (b)
(PESOS)

| Concepto (c) | Egresos | | | | | Subejercicio (e) |
|---|---------------|--------------------------------|---------------|---------------|---------------|------------------|
| | Aprobado (d) | Ampliaciones/ (Reducciones) | Modificado | Devengado | Pagado | |
| I. Gasto No Etiquetado (I=A+B+C+D+E+F+G+H) | 1,186,411,873 | 4,983,449 | 1,191,395,323 | 1,054,871,033 | 1,000,263,532 | 136,524,290 |
| Área Ejecutiva y Técnica del Despacho del Fiscal | 1,186,411,873 | 4,983,449 | 1,191,395,323 | 1,054,871,033 | 1,000,263,532 | 136,524,290 |
| III. Total de Egresos (III = I + II) | 1,186,411,873 | 4,983,449 | 1,191,395,323 | 1,054,871,033 | 1,000,263,532 | 136,524,290 |

La Dirección General de Administración de la Fiscalía General del Estado de San Luis Potosí considera necesario hacer la aclaración a los Usuarios sobre la información presentada o revelada en este Estado del Ejercicio del Presupuesto que, a su juicio es de tal importancia y resulta fundamental para los Usuarios debido a que por el proceso de transición la Oficialía Mayor del Estado de San Luis Potosí Norma y Administra los recursos del capítulo 1000 y parte del 3000 y por tal motivo no se presentan en estos Estados Financieros. los gastos identificados en el capítulo de Servicios Personales que no registra este estado son los siguientes: ISR pagado por el patrón, Aportación patronal del sistema para el retiro a Pensiones del Estado así como la aportación de Vivienda al mismo ente por el periodo Enero a Octubre 2020 y El costo por el seguro de Gastos Médicos Mayores, Seguro de Vida, el Servicio Médico por todo el ejercicio así como los costos del Capítulo de Servicios generales por el seguro del parque vehicular y el 2.5% Impuesto Sobre Nomina.


 C.P. RUBEN NABOR MARTINEZ SALINAS


Realizó


 C.P. ADRIANA SAUCEDO ALMENDÁREZ

Revisó


 C.P. NORMA ALEJANDRA GARCIA RODRIGUEZ

Validó


 MTR. FEDERICO ARTURO GARZA HERRERA

Autorizó

FISCALIA GENERAL DEL ESTADO DE SAN LUIS POTOSÍ (a)
Estado Analítico del Ejercicio del Presupuesto de Egresos Detallado - LDF
Clasificación Funcional (Finalidad y Función)
Del 1 de Enero al 31 de Diciembre de 2020 (b)
(PESOS)

| Concepto (c) | Egresos | | | | | Subejercicio (e) |
|---|---------------|--------------------------------|---------------|---------------|---------------|------------------|
| | Aprobado (d) | Ampliaciones/ (Reducciones) | Modificado | Devengado | Pagado | |
| I. Gasto No Etiquetado (I=A+B+C+D) | 1,186,411,873 | 4,983,449 | 1,191,395,323 | 1,054,871,033 | 1,000,263,532 | 136,524,290 |
| A. Gobierno (A=a1+a2+a3+a4+a5+a6+a7+a8) | 1,186,411,873 | 4,983,449 | 1,191,395,323 | 1,054,871,033 | 1,000,263,532 | 136,524,290 |
| a1) Legislación | | | 0 | | | 0 |
| a2) Justicia | 1,186,411,873 | 4,983,449 | 1,191,395,323 | 1,054,871,033 | 1,000,263,532 | 136,524,290 |
| a3) Coordinación de la Política de Gobierno | | | 0 | | | 0 |
| a4) Relaciones Exteriores | | | 0 | | | 0 |
| a5) Asuntos Financieros y Hacendarios | | | 0 | | | 0 |
| a6) Seguridad Nacional | | | 0 | | | 0 |
| a7) Asuntos de Orden Público y de Seguridad Interior | | | 0 | | | 0 |
| a8) Otros Servicios Generales | | | 0 | | | 0 |
| B. Desarrollo Social (B=b1+b2+b3+b4+b5+b6+b7) | 0 | 0 | 0 | 0 | 0 | 0 |
| b1) Protección Ambiental | | | 0 | | | 0 |
| b2) Vivienda y Servicios a la Comunidad | | | 0 | | | 0 |
| b3) Salud | | | 0 | | | 0 |
| b4) Recreación, Cultura y Otras Manifestaciones Sociales | | | 0 | | | 0 |
| b5) Educación | | | 0 | | | 0 |
| b6) Protección Social | | | 0 | | | 0 |
| b7) Otros Asuntos Sociales | | | 0 | | | 0 |
| C. Desarrollo Económico (C=c1+c2+c3+c4+c5+c6+c7+c8+c9) | 0 | 0 | 0 | 0 | 0 | 0 |
| c1) Asuntos Económicos, Comerciales y Laborales en General | | | 0 | | | 0 |
| c2) Agropecuaria, Silvicultura, Pesca y Caza | | | 0 | | | 0 |
| c3) Combustibles y Energía | | | 0 | | | 0 |
| c4) Minería, Manufacturas y Construcción | | | 0 | | | 0 |
| c5) Transporte | | | 0 | | | 0 |
| c6) Comunicaciones | | | 0 | | | 0 |
| c7) Turismo | | | 0 | | | 0 |
| c8) Ciencia, Tecnología e Innovación | | | 0 | | | 0 |
| c9) Otras Industrias y Otros Asuntos Económicos | | | 0 | | | 0 |
| D. Otras No Clasificadas en Funciones Anteriores (D=d1+d2+d3+d4) | 0 | 0 | 0 | 0 | 0 | 0 |
| d1) Transacciones de la Deuda Pública / Costo Financiero de la Deuda | | | 0 | | | 0 |
| d2) Transferencias, Participaciones y Aportaciones Entre Diferentes Niveles y Órdenes de Gobierno | | | 0 | | | 0 |
| d3) Saneamiento del Sistema Financiero | | | 0 | | | 0 |
| d4) Adeudos de Ejercicios Fiscales Anteriores | | | 0 | | | 0 |
| II. Gasto Etiquetado (II=A+B+C+D) | 0 | 0 | 0 | 0 | 0 | 0 |
| A. Gobierno (A=a1+a2+a3+a4+a5+a6+a7+a8) | 0 | 0 | 0 | 0 | 0 | 0 |
| a1) Legislación | | | 0 | | | 0 |
| a2) Justicia | | | 0 | | | 0 |
| a3) Coordinación de la Política de Gobierno | | | 0 | | | 0 |
| a4) Relaciones Exteriores | | | 0 | | | 0 |
| a5) Asuntos Financieros y Hacendarios | | | 0 | | | 0 |
| a6) Seguridad Nacional | | | 0 | | | 0 |
| a7) Asuntos de Orden Público y de Seguridad Interior | | | 0 | | | 0 |
| a8) Otros Servicios Generales | | | 0 | | | 0 |
| B. Desarrollo Social (B=b1+b2+b3+b4+b5+b6+b7) | 0 | 0 | 0 | 0 | 0 | 0 |
| b1) Protección Ambiental | | | 0 | | | 0 |
| b2) Vivienda y Servicios a la Comunidad | | | 0 | | | 0 |
| b3) Salud | | | 0 | | | 0 |
| b4) Recreación, Cultura y Otras Manifestaciones Sociales | | | 0 | | | 0 |
| b5) Educación | | | 0 | | | 0 |
| b6) Protección Social | | | 0 | | | 0 |
| b7) Otros Asuntos Sociales | | | 0 | | | 0 |
| C. Desarrollo Económico (C=c1+c2+c3+c4+c5+c6+c7+c8+c9) | 0 | 0 | 0 | 0 | 0 | 0 |
| c1) Asuntos Económicos, Comerciales y Laborales en General | | | 0 | | | 0 |
| c2) Agropecuaria, Silvicultura, Pesca y Caza | | | 0 | | | 0 |
| c3) Combustibles y Energía | | | 0 | | | 0 |
| c4) Minería, Manufacturas y Construcción | | | 0 | | | 0 |
| c5) Transporte | | | 0 | | | 0 |
| c6) Comunicaciones | | | 0 | | | 0 |
| c7) Turismo | | | 0 | | | 0 |
| c8) Ciencia, Tecnología e Innovación | | | 0 | | | 0 |
| c9) Otras Industrias y Otros Asuntos Económicos | | | 0 | | | 0 |

R

CD

FISCALIA GENERAL DEL ESTADO DE SAN LUIS POTOSÍ (a)
 Estado Analítico del Ejercicio del Presupuesto de Egresos Detallado - LDF
 Clasificación Funcional (Finalidad y Función)
 Del 1 de Enero al 31 de Diciembre de 2020 (b)
 (PESOS)

| Concepto (c) | Egresos | | | | | Subejercicio (e) |
|---|---------------|--------------------------------|---------------|---------------|---------------|------------------|
| | Aprobado (d) | Ampliaciones/ (Reducciones) | Modificado | Devengado | Pagado | |
| D. Otras No Clasificadas en Funciones Anteriores (D=d1+d2+d3+d4) | 0 | 0 | 0 | 0 | 0 | 0 |
| d1) Transacciones de la Deuda Pública / Costo Financiero de la Deuda | | | 0 | | | 0 |
| d2) Transferencias, Participaciones y Aportaciones Entre Diferentes Niveles y Ordenes de Gobierno | | | 0 | | | 0 |
| d3) Saneamiento del Sistema Financiero | | | 0 | | | 0 |
| d4) Adeudos de Ejercicios Fiscales Anteriores | | | 0 | | | 0 |
| III. Total de Egresos (III = I + II) | 1,186,411,873 | 4,983,449 | 1,191,395,323 | 1,054,871,033 | 1,000,263,532 | 136,524,290 |

La Dirección General de Administración de la Fiscalía General del Estado de San Luis Potosí considera necesario hacer la aclaración a los Usuarios sobre la información presentada o revelada en este Estado del Ejercicio del Presupuesto que, a su juicio es de tal importancia y resulta fundamental para los Usuarios debido a que por el proceso de transición la Oficialía Mayor del Estado de San Luis Potosí Norma y Administra los recursos del capítulo 1000 y parte del 3000 y por tal motivo no se presentan en estos Estados Financieros, los gastos identificados en el capítulo de Servicios Personales que no registra este estado son los siguientes: ISR pagado por el patrón, Aportación patronal del sistema para el retiro e Pensiones del Estado así como la aportación de Vivienda al mismo ente por el periodo Enero a Octubre 2020 y El costo por el seguro de Gastos Médicos Mayores, Seguro de Vida, el Servicio Médico por todo el ejercicio así como los costos del Capítulo de Servicios generales por el seguro del parque vehicular y el 2.5% Impuesto Sobre Nomina.

C.P. RUBEN NABOR MARTINEZ SALINAS

Realizó

C.P. NORMA ALEJANDRA GARCIA RODRIGUEZ

Validó

C.P. ADRIANA SAUCEDO ALMENDAREZ

Revisó

MTRO. FEDERICO ARTURO GARZA HERRERA

Autorizó

FISCALIA GENERAL DEL ESTADO DE SAN LUIS POTOSÍ (a)
Estado Analítico del Ejercicio del Presupuesto de Egresos Detallado - LDF
Clasificación de Servicios Personales por Categoría
Del 1 de Enero al 31 de Diciembre de 2020 (b)
(PESOS)

| Concepto (c) | Egresos | | | | | Subejercicio (e) |
|---|---------------|--------------------------------|---------------|-------------|-------------|------------------|
| | Aprobado (d) | Ampliaciones/ (Reducciones) | Modificado | Devengado | Pagado | |
| I. Gasto No Etiquetado (I=A+B+C+D+E+F) | 1,089,859,355 | -47,562 | 1,089,811,793 | 962,906,729 | 913,707,580 | 126,905,064 |
| A. Personal Administrativo y de Servicio Público | 1,089,859,355 | -47,562 | 1,089,811,793 | 962,906,729 | 913,707,580 | 126,905,064 |
| B. Magisterio | | | 0 | | | 0 |
| C. Servicios de Salud (C=c1+c2) | 0 | 0 | 0 | 0 | 0 | 0 |
| c1) Personal Administrativo | | | 0 | | | 0 |
| c2) Personal Médico, Paramédico y afín | | | 0 | | | 0 |
| D. Seguridad Pública | | | 0 | | | 0 |
| E. Gastos asociados a la implementación de nuevas leyes federales o reformas a las mismas (E = e1 + e2) | 0 | 0 | 0 | 0 | 0 | 0 |
| e1) Nombre del Programa o Ley 1 | | | 0 | | | 0 |
| e2) Nombre del Programa o Ley 2 | | | 0 | | | 0 |
| F. Sentencias laborales definitivas | | | 0 | | | 0 |
| II. Gasto Etiquetado (II=A+B+C+D+E+F) | 0 | 0 | 0 | 0 | 0 | 0 |
| A. Personal Administrativo y de Servicio Público | | | 0 | | | 0 |
| B. Magisterio | | | 0 | | | 0 |
| C. Servicios de Salud (C=c1+c2) | 0 | 0 | 0 | 0 | 0 | 0 |
| c1) Personal Administrativo | | | 0 | | | 0 |
| c2) Personal Médico, Paramédico y afín | | | 0 | | | 0 |
| D. Seguridad Pública | | | 0 | | | 0 |
| E. Gastos asociados a la implementación de nuevas leyes federales o reformas a las mismas (E = e1 + e2) | 0 | 0 | 0 | 0 | 0 | 0 |
| e1) Nombre del Programa o Ley 1 | | | 0 | | | 0 |
| e2) Nombre del Programa o Ley 2 | | | 0 | | | 0 |
| F. Sentencias laborales definitivas | | | 0 | | | 0 |
| III. Total del Gasto en Servicios Personales (III = I + II) | 1,089,859,355 | -47,562 | 1,089,811,793 | 962,906,729 | 913,707,580 | 126,905,064 |

La Dirección General de Administración de la Fiscalía General del Estado de San Luis Potosí considera necesario hacer la aclaración a los Usuarios sobre la información presentada o revelada en este Estado del Ejercicio del Presupuesto que, a su juicio es de tal importancia y resulta fundamental para los Usuarios debido a que por el proceso de transición la Oficialía Mayor del Estado de San Luis Potosí Norma y Administra los recursos del capítulo 1000 y parte del 3000 y por tal motivo no se presentan en estos Estados Financieros, los gastos identificados en el capítulo de Servicios Personales que no registra este estado son los siguientes: ISR pagado por el patrón, Aportación patronal del sistema para el retiro a Pensiones del Estado así como la aportación de Vivienda al mismo ente por el período Enero a Octubre 2020 y El costo por el seguro de Gastos Médicos Mayores, Seguro de Vida, el Servicio Médico por todo el ejercicio así como los costos del Capítulo de Servicios generales por el seguro del parque vehicular y el 2.5% impuesto Sobre Nomina.

C.P. RUBEN NABOR MARTINEZ SALINAS

Realizó

C.P. ADRIANA SAUCEDO ALMENDÁREZ

Revisó

C.P. NORMA ALEJANDRA GARCÍA RODRIGUEZ

Validó

MTRO. FEDERICO ARTURO GARZA HERRERA

Autorizó

FISCALÍA GENERAL DEL ESTADO DE SAN LUIS POTOSÍ (a)
Informe sobre Estudios Actuariales - LDF


| | Pensiones y jubilaciones | Salud | Riesgos de trabajo | Invalidez y vida | Otras prestaciones sociales |
|---|--------------------------|-------|--------------------|------------------|-----------------------------|
| <p>Tipo de Sistema Prestación laboral o Fondo general para trabajadores del estado o municipio Beneficio definido, Contribución definida o Mixto</p> <p>Población afiliada Activos Edad máxima Edad mínima Edad promedio Pensionados y Jubilados Edad máxima Edad mínima Edad promedio Beneficiarios Promedio de años de servicio (trabajadores activos) Aportación individual al plan de pensión como % del salario Aportación del ente público al plan de pensión como % del salario Crecimiento esperado de los pensionados y jubilados (como %) Crecimiento esperado de los activos (como %) Edad de Jubilación o Pensión Esperanza de vida</p> <p>Ingresos del Fondo Ingresos Anuales al Fondo de Pensiones</p> <p>Nómina anual Activos Pensionados y Jubilados Beneficiarios de Pensionados y Jubilados</p> <p>Monto mensual por pensión Máximo Mínimo Promedio</p> <p>Monto de la reserva</p> <p>Valor presente de las obligaciones Pensiones y Jubilaciones en curso de pago Generación actual</p> | | | | | |
| | | | | No aplica | |


FISCALIA GENERAL DEL ESTADO DE SAN LUIS POTOSÍ (s)

Informe sobre Estudios Actuariales - LDF

| | Pensiones y jubilaciones | Salud | Riesgos de trabajo | Invalidez y vida | Otras prestaciones sociales |
|--|--------------------------|-------|--------------------|------------------|-----------------------------|
| Generaciones futuras | | | | | |
| Valor presente de las contribuciones asociadas a los sueldos futuros de cotización X% | | | | | |
| Generación actual | | | | | |
| Generaciones futuras | | | | | |
| Valor presente de aportaciones futuras | | | | | |
| Generación actual | | | | | |
| Generaciones futuras | | | | | |
| Otros Ingresos | | | | | |
| Déficit/superávit actuarial | | | | | |
| Generación actual | | | | | |
| Generaciones futuras | | | | | |
| Periodo de suficiencia | | | | | |
| Año de descapitalización | | | | | |
| Tasa de rendimiento | | | | | |
| Estudio actuarial | | | | | |
| Año de elaboración del estudio actuarial | | | | | |
| Empresa que elaboró el estudio actuarial | | | | | |

No aplica


 C.P. RUBEN NABOR MARTINEZ SALINAS
 Realizó


 C.P. NORMA ALEJANDRA GARCIA RODRIGUEZ
 Valió


 C.P. ADRIANA SAUCEDO ALMENDÁREZ
 Revisó


 MTR. FEDERICO ARTURO GARZA HERRERA
 Autorizó