



TRIBUNAL
ESTATAL DE
JUSTICIA
ADMINISTRATIVA

TRIBUNAL ESTATAL DE
JUSTICIA ADMINISTRATIVA
SECCIÓN: DIRECCIÓN PRESIDENCIA.
OFICIO N° 083/2020.

San Luis Potosí, S.L.P. 10 de octubre del 2020

LIC. DANIEL PEDROZA GAITÁN
SECRETARIO DE FINANZAS
DE GOBIERNO DEL ESTADO DE
SAN LUIS POTOSÍ

AT'N.-C.P. JOAQUIN HERRAN LOPEZ
DIRECTOR DE CONTABILIDAD
GUBERNAMENTAL



En cumplimiento a lo dispuesto por la Ley de Presupuesto y Responsabilidad Hacendaria del Estado y Municipios de San Luis Potosí en sus artículos 3 fracción XXX, 4 y 74 fracción primera, se presenta el Informe de los Estados Financieros que corresponden al tercer trimestre del año 2020 (julio a septiembre), relativo al ejercicio presupuestal de este Tribunal Estatal de Justicia Administrativa de San Luis Potosí.

Lo anterior para los fines legales.

ATENTAMENTE

JUAN RAMIRO ROBLEDO RUIZ
MAGISTRADO PRESIDENTE

C.C.P.

DEPUTADA.- VIANEY MONTES COLUNGA PRESIDENTA DEL H. CONGRESO DE S.L.P.
C.P. CLAUDIA JOSEFINA CONTRERAS PAEZ - CONTRALOR INTERNO

EXPEDIENTE/ MINUTARIO
CP'VMLG.



Av. Venustiano Carranza No. 1100 5º. Piso oficina 59, Barrio de Tequisquiapan, C.P. 782230,
San Luis Potosí, S.L.P.

Teléfonos: (01444) 811-89-93, 813-97-41 y 833-85-30, www.tejaslp.gob.mx

TRIBUNAL ESTATAL DE JUSTICIA ADMINISTRATIVA DE SAN LUIS POTOSÍ

CONTENIDO DE LA INFORMACIÓN FINANCIERA DEL 1 AL 30 DE SEPTIEMBRE DEL 2020.

SISTEMA AUTOMATIZADO DE CONTABILIDAD GUBERNAMENTAL

Información Contable:

- Estado de Actividades (comparativo con septiembre 2019)
- Estado de Resultados
- Estado de Situación Financiera (comparativo con septiembre 2019)
- Estado de Variación en la Hacienda Pública.
- Estado de Cambios en la Situación Financiera.
- Estado de Flujos de Efectivo (comparativo con septiembre 2019)
- Informe sobre Pasivos Contingentes.
- Notas a los Estados Financieros.
- Estado Analítico del Activo.
- Estado Analítico de la Deuda y Otros Pasivos.
- Balanza de Comprobación

Información Presupuestaria:

- Estado Analítico de los Ingresos.
- Estado Analítico del ejercicio del Presupuesto de Egresos en Clasificación Administrativa.
- Estado Analítico del ejercicio del Presupuesto de Egresos en Clasificación Económica (por Tipo de Gasto)
- Estado Analítico del Ejercicio del Presupuesto de Egresos en Clasificación por Objeto de Gasto. (Capítulo y Concepto).
- Estado Analítico del ejercicio del Presupuesto de Egresos por Clasificación Funcional.
- Estado Analítico del ejercicio del Presupuesto de Egresos por Fuente de Financiamiento.

Información Programática:

- Gasto por Categoría Programática.
- Programas y Proyectos

Indicadores de Postura Fiscal

- Indicadores de Postura Fiscal.

Anexos:

- Informe de Endeudamiento Neto.
- Informe de Intereses de la Deuda.



BUNAL MUNICIPAL DE JUSTICIA ADMINISTRATIVA DE SAN LUIS POTOSÍ

Estado de Actividades


Del 1 de Enero al 30 de Septiembre de 2023 y 2022

(Pasa)

Comunidad		
INGRESOS Y OTROS BENEFICIOS		
Ingresos de la Deuda	3,817	3
Inmuebles	0	0
Cuentas y Aportaciones de Seguridad Social	0	0
Contribuciones de Valores	0	0
Servicios	0	0
Productos	3,007	0
Apropiamientos	0	0
Ingresos por Venta de Bienes y Prestación de Servicios	0	0
Participaciones, Aportaciones, Convenios, Incentivos Derivados de la Colaboración Fiscal, Fondos Distintos de Aportaciones, Transferencias, Asignaciones, Subsidios y Subvenciones, y Pensiones y Jubilaciones	41,617,688	14,607,872
Participaciones, Aportaciones, Convenios, Incentivos Derivados de la Colaboración Fiscal, Fondos Distintos de Aportaciones, Transferencias, Asignaciones, Subsidios y Subvenciones, y Pensiones y Jubilaciones	0	0
Participaciones, Aportaciones, Convenios, Incentivos Derivados de la Colaboración Fiscal, Fondos Distintos de Aportaciones, Transferencias, Asignaciones, Subsidios y Subvenciones, y Pensiones y Jubilaciones	41,617,688	14,607,872
Otros Ingresos y Beneficios	3	0
Ingresos Financieros	3	0
Incremento por Traslado de Inventario	2	0
Destrucción de Exceso de Estimaciones por Pérdida o Débito y Depreciación	2	0
Distribución del Exceso de Provisiones	0	0
Otros Ingresos y Beneficios Varios	0	0
Total de Ingresos y Otros Beneficios	41,621,491	14,607,872
GASTOS Y OTRAS PERDIDAS		
Gastos de Personal	41,429,473	28,327,183
Servicios Personales	28,073,529	11,486,171
Salarios y Sueldos	291,174	363,008
Servicios Generales	2,064,771	1,543,333
Transferencias, Asignaciones, Subsidios y Otras Ayudas	0	0
Transferencias Internas y Asignaciones al Sector Público	0	0
Transferencias al Resto del Sector Público	0	0
Subsidios y Subvenciones	0	0
Ayudas Especiales	0	0
Pensiones y Jubilaciones	0	0
Transferencias a Colegiados, Mandatos y Comisos Análogos	0	0
Transferencias a la Seguridad Social	0	0
Concursos	0	0
Transferencias al Exterior	0	0
Participaciones y Aportaciones	0	0
Participaciones	0	0
Aportaciones	0	0
Convenios	0	0
Intereses, Comisiones y Otros Gastos de la Deuda Pública	0	0
Intereses de la Deuda Pública	0	0
Comisiones de la Deuda Pública	0	0
Gastos de la Deuda Pública	0	0
Costos por Colocación	0	0
Asesoría Financiera	0	0
Otros Gastos y Pérdidas Extraordinarias	412,804	0
Estimaciones, Depreciaciones, Gastos, Obsolescencia y Permisos	412,804	0
Permisos	0	0
Destrucción de Inventario	0	0
Reversión por Insuficiencia de Estimaciones por Pérdida o Débito y	0	0
Reversión por Insuficiencia de Provisiones	0	0
Otros Gastos	0	0
Inversión Pública	0	0
Inversión Pública en Capital	0	0
Total de Gastos y Otras Pérdidas	41,842,277	28,327,183
Resultado del Ejercicio (Exceso/Deficit)	2,779,214	3,979,967

23 Sept 2023 14:17
García

Bajo protesta de decir verdad certifico que el presente es un estado de actividades y sus datos son verdaderamente correctos y comprobables de otro


 LIC. JUAN RAMIRO ROBLEDO RUIZ
 MAGISTRADO PRESIDENTE

C.P. MANUEL LÓPEZ GONZÁLEZ
 DIRECTOR DE ADMINISTRACIÓN

TRIBUNAL ESTATAL DE JUSTICIA ADMINISTRATIVA DE SAN LUIS
ESTADO DE SAN LUIS POTOSÍ
Estados de Resultados
Del 01/sep./2020 al 30/sep./2020

Utr: conty
 Rep: rpt/EstadoResultado

Fecha y hora de impresión: 08/oct./2020 02:25 p. m.

	PERIODO	%	ACUMULADO	%
	1/sep. al 30/sep./2020		01/ene al 30/sep./2020	
INGRESOS Y OTROS BENEFICIOS				
INGRESOS DE GESTIÓN	\$844.48	0.00 %	\$3,038.50	0.00 %
PRODUCTOS	\$844.48	0.00 %	\$3,038.50	0.00 %
PARTICIPACIONES, APORTACIONES, CONVENIOS, INCENTIVOS DERIV	\$8,881,404.29	99.99 %	\$44,047,049.51	99.99 %
TRANSFERENCIAS, ASIGNACIONES, SUBSIDIOS Y SUBVENCIONES, Y PENSIONE	\$8,881,404.29	99.99 %	\$44,047,049.51	99.99 %
TRANSFERENCIAS INTERNAS Y ASIGNACIONES DEL SECTOR PÚBLICO	\$8,881,404.29	99.99 %	\$44,047,049.51	99.99 %
OTROS INGRESOS Y BENEFICIOS	\$0.00	0.00 %	\$0.00	0.00 %
Total de Ingresos	\$8,882,308.77	100.00 %	\$44,650,686.01	100.00 %
GASTOS Y OTRAS PÉRDIDAS				
GASTOS DE FUNCIONAMIENTO	\$8,957,984.98	100.84 %	\$41,429,472.82	92.78 %
SERVICIOS PERSONALES	\$8,619,264.23	97.03 %	\$39,070,029.48	87.50 %
MATERIALES Y SUMINISTROS	\$75,168.21	0.84 %	\$261,172.79	0.58 %
SERVICIOS GENERALES	\$263,232.54	2.95 %	\$2,088,270.35	4.69 %
TRANSFERENCIAS, ASIGNACIONES, SUBSIDIOS Y OTRAS AYUDAS	\$0.00	0.00 %	\$0.00	0.00 %
PARTICIPACIONES Y APORTACIONES	\$0.00	0.00 %	\$0.00	0.00 %
INTERESES, COMISIONES Y OTROS GASTOS DE LA DEUDA PÚBLICA	\$0.00	0.00 %	\$0.00	0.00 %
OTROS GASTOS Y PÉRDIDAS EXTRAORDINARIAS	\$442,804.48	4.98 %	\$442,804.48	0.99 %
ESTIMACIONES, DEPRECIACIONES, DETERIOROS, OBSOLESCENCIA Y AMORTIZ	\$442,804.48	4.98 %	\$442,804.48	0.99 %
INVERSIÓN PÚBLICA	\$0.00	0.00 %	\$0.00	0.00 %
Total de Gastos y otras Perdidas	\$9,460,469.46	105.83 %	\$41,872,277.30	93.77 %
Ahorro / Desahorro Neto del Ejercicio	-\$518,160.69	-5.83 %	\$2,778,408.71	6.22 %

 LIC. JUAN RAMIRO ROBLEDO RUIZ
 MAGISTRADO PRESIDENTE

 C.P. VICTOR MANUEL LOMELI GUERRERO
 DIRECTOR DE ADMINISTRACION Y FINANZAS



TRIBUNAL ESTATAL DE JUSTICIA ADMINISTRATIVA DE SAN LUIS POTOSÍ

CONTENIDO DE LA INFORMACIÓN FINANCIERA DEL 1 AL 30 DE SEPTIEMBRE DEL 2020.

SISTEMA AUTOMATIZADO DE CONTABILIDAD GUBERNAMENTAL

- Relación de Bienes Muebles.
- Relación de Bienes Inmuebles.
- Conciliación bancaria
- Relación de Cuentas Bancarias Productivas específicas.
- Relación de esquemas Bursátiles y Cobertura Financiera

Estados Financieros de la Ley de Disciplina Financiera

- Formato 1 Estado de Situación Financiera Detallado – LDF
- Formato 2 Informe Analítico de la Deuda Pública y Otros Pasivos – LDF
- Formato 4 Balance Presupuestario – LDF
- Formato 5 Estado Analítico de Ingresos Detallado – LDF
- Formato 6 a) Estado Analítico del Ejercicio del Presupuesto de Egresos Detallado – LDF
(Clasificación por Objeto del Gasto)
- Formato 6 b) Estado Analítico del Ejercicio del Presupuesto de Egresos Detallado – LDF
(Clasificación Administrativa)
- Formato 6 c) Estado Analítico del Ejercicio del Presupuesto de Egresos Detallado – LDF
(Clasificación Funcional)
- Formato 6 d) Estado Calificación de Servicios personales por Categoría – LDF
- Formato 7 c) resultado de ingresos – LDF
- Formato 7d) Resultados de Egresos
- Formato 8 Informe sobre Estudios Actuariales.

TRIBUNAL ESTATAL DE JUSTICIA ADMINISTRATIVA DE SAN LUIS POTOSÍ
 Estado de Situación Financiera
 Al 30 de Septiembre de 2009 y 2010
 (Pesos)

CONCEPTO	2009	2010	CONCEPTO	2009	2010
ACTIVO			PASIVO		
Activo Circulante			Activo Circulante		
Efectivo y Equivalentes	3,651,342	3,413,579	Cuentas por Pagar a Corto Plazo	691,313	634,629
Derechos a Recibir Efectivo o Equivalentes	7,696	-1,002,738	Documentos por Pagar a Corto Plazo	0	0
Derechos a Recibir Bienes o Servicios	0	0	Porción a Corto Plazo de la Deuda Pública a Largo Plazo	0	0
Inventarios	0	0	Títulos y Valores a Corto Plazo	0	0
Adquisiciones	0	0	Pasivos Diferidos a Corto Plazo	0	0
Estimación por Pérdida o Deterioro de Activos Circulantes	0	0	Fondos y Bienes de Terceros en Garantía y/o Administración a Corto Plazo	0	0
Otros Activos Circulantes	0	0	Provisiones a Corto Plazo	0	0
Total de Activos Circulantes	3,659,038	4,378,360	Otros Pasivos a Corto Plazo	0	0
Activo No Circulante			Total de Pasivos Circulantes	691,313	634,629
Inversiones Financieras a Largo Plazo	0	0	Pasivo No Circulante		
Derechos a Recibir Efectivo o Equivalentes a Largo Plazo	0	0	Cuentas por Pagar a Largo Plazo	0	0
Bienes Inmuebles, Infraestructura y Consumaderos en Proceso	0	0	Documentos por Pagar a Largo Plazo	0	0
Bienes Muebles	4,170,662	3,541,771	Deuda Pública a Largo Plazo	0	0
Activos Intangibles	264,178	54,178	Pasivos Diferidos a Largo Plazo	0	0
Depreciación, Catenos y Amortización Acumulada de Bienes	-2,363,385	-1,790,890	Fondos y Bienes de Terceros en Garantía y/o en Administración a Largo Plazo	0	0
Activos Diferidos	5,000,000	5,000,000	Provisiones a Largo Plazo	0	0
Estimación por Pérdida o Deterioro de Activos No Circulantes	0	0	Total de Pasivos No Circulantes	0	0
Otros Activos No Circulantes	0	0	Total del Pasivo	691,313	634,629
Total de Activos No Circulantes	6,671,462	6,804,959	HACIENDA PÚBLICA PATRIMONIO		
Total del Activo	10,330,500	11,175,912	Hacienda Pública/Patrimonio Contributivo	0	0
			Aportaciones	0	0
			Donaciones de Capital	0	0
			Actualización de la Hacienda Pública / Patrimonio	0	0
			Hacienda Pública/Patrimonio General	6,671,462	10,641,892
			Resultados del Ejercicio (Retro / Desahorro)	2,778,409	3,979,907
			Resultados de Ejercicios Anteriores	6,860,676	6,661,985
			Reservas	0	0
			Reservas	0	0
			Rectificaciones de Resultados de Ejercicios Anteriores	0	0
			Exceso o Insuficiencia en la Actualización de la Hacienda Pública/Patrimonio	0	0
			Resultado por Revalorización Monetaria	0	0
			Resultado por Tenencia de Activos no Monetarios	0	0
			Total Hacienda Pública/ Patrimonio	6,671,462	10,641,892
			Total del Pasivo y Hacienda Pública / Patrimonio	10,302,776	11,175,922

Bajo protesta de decir verdad declaro que los Estados Financieros y sus Notas son razonablemente correctos y responsabilidad de emitir

LIC. JUAN RAMIRO FLORES HUIZ
 MAGISTRADO PRESIDENTE

C. RAFAEL MANUEL LÓPEZ GUERRERO
 DIRECTOR DE ADMINISTRACIÓN Y FINANZAS

TRIBUNAL ESTATAL DE JUSTICIA ADMINISTRATIVA DE SAN LUIS POTOSÍ

Estado de Variación en la Hacienda Pública

Del 1 de Enero al 30 de Septiembre de 2019

(pesos)

Concepto	Hacienda Pública/ Patrimonio Contribuido	Hacienda Pública/ Patrimonio Generado de Ejercicios Anteriores	Hacienda Pública/ Patrimonio Generado del Ejercicio	Exceso o Insuficiencia en la Actualización de la Hacienda Pública/ Patrimonio	TOTAL
HACIENDA PÚBLICA/PATRIMONIO CONTRIBUIDO NETO DE 2019	0				0
Aportaciones	0				0
Diminuciones de Capital	0				0
Actualización de la Hacienda Pública/ Patrimonio	0				0
HACIENDA PÚBLICA/PATRIMONIO GENERADO NETO DE 2019		6,541,585	3,979,907		10,541,892
Resultados del Ejercicio (Último/Desahorro)			3,979,907		3,979,907
Resultados de Ejercicios Anteriores		6,541,585			6,541,585
Reventas		0		0	0
Reservas		0		0	0
Rectificaciones de Resultados de Ejercicios Anteriores		0		0	0
EXCESO O INSUFICIENCIA EN LA ACTUALIZACIÓN DE LA HACIENDA PÚBLICA/PATRIMONIO NETO DE 2019				0	0
Resultado por Posición Monetaria				0	0
Resultado por Tenencia de Activos no Monetarios				0	0
HACIENDA PÚBLICA/PATRIMONIO NETO FINAL DE 2019	0	6,541,585	3,979,907	0	10,541,892
CAMBIOS EN LA HACIENDA PÚBLICA/PATRIMONIO CONTRIBUIDO NETO DE 2019	0				0
Aportaciones	0				0
Diminuciones de Capital	0				0
Actualización de la Hacienda Pública/ Patrimonio	0				0
VARIACIONES DE LA HACIENDA PÚBLICA/PATRIMONIO GENERADO NETO DE 2019		198,632	-1,241,498		-1,042,866
Resultados del Ejercicio (Último/Desahorro)			2,778,409		2,778,409
Resultados de Ejercicios Anteriores		198,632	-3,779,007		-3,781,215
Reventas		0	0	0	0
Reservas		0	0	0	0
Rectificaciones de Resultados de Ejercicios Anteriores			0		0
CAMBIOS EN EL EXCESO O INSUFICIENCIA EN LA ACTUALIZACIÓN DE LA HACIENDA PÚBLICA/PATRIMONIO NETO DE 2019				0	0
Resultado por Posición Monetaria				0	0
Resultado por Tenencia de Activos no Monetarios				0	0
HACIENDA PÚBLICA/PATRIMONIO NETO FINAL DE 2019	0	6,802,876	2,738,409	0	9,541,895

Dejo presente de decir verdad declaro que los Estados Financieros y sus notas son razonablemente correctos y responsables del error

LIC. JUAN RAMIRO ROBLEDO RUIZ
MAGISTRADO PRECEDENTE

C. P. LECTOR MUALIS LOMELI GUERRERO
DIRECTOR DE ADMINISTRACIÓN Y FINANZAS

TRIBUNAL ESTATAL DE JUSTICIA ADMINISTRATIVA DE SAN LUIS POTOSÍ
Estado de Cambios en la Estructura Financiera
Del 1 de Enero al 31 de Septiembre de 2020
(Pesos)

Cuentas	Origen	Aplicación
ACTIVO	0	1,803,143
Activo Circulante	0	1,803,139
Efectivo y Ecuivalentes	0	2,595,716
Derechos a Recibir Efectivo o Ecuivalentes	626,907	0
Derechos a Recibir Bienes o Servicios	0	0
Inventarios	0	0
Almacenes	0	0
Estimación por Pérdida o Defecto de Activos Circulantes	0	0
Otros Activos Circulantes	0	0
Activo No Circulante	183,341	0
Inversiones Financieras a Largo Plazo	0	0
Derechos a Recibir Efectivo o Ecuivalentes a Largo Plazo	0	0
Bienes Inmuebles, Infraestructura y Construcciones en Proceso	0	0
Bienes Muebles	0	42,843
Activos Intangibles	0	210,000
Depreciación, Cetero y Amortización Acumulada de Bienes	442,924	0
Activos Diferidos	0	0
Estimación por Pérdida o Defecto de Activos no Circulantes	0	0
Otros Activos no Circulantes	0	0
PASIVO	0	178,284
Pasivo Circulante	0	178,284
Cuentas por Pagar a Corto Plazo	0	178,284
Obligaciones por Pagar a Corto Plazo	0	0
Prestito a Corto Plazo de la Deuda Pública a Largo Plazo	0	0
Títulos y Valores a Corto Plazo	0	0
Prestitos Diferidos a Corto Plazo	0	0
Fondos y Bienes de Terceros en Garantía y/o Administración a Corto Plazo	0	0
Provisiones a Corto Plazo	0	0
Otros Pasivos a Corto Plazo	0	0
Pasivo No Circulante	0	0
Cuentas por Pagar a Largo Plazo	0	0
Obligaciones por Pagar a Largo Plazo	0	0
Deuda Pública a Largo Plazo	0	0
Prestitos Diferidos a Largo Plazo	0	0
Fondos y Bienes de Terceros en Garantía y/o en Administración a Largo Plazo	0	0
Provisiones a Largo Plazo	0	0
HACIENDA PÚBLICA/PATRIMONIO	1,775,409	0
Hacienda Pública/Patrimonio Constituido	0	0
Aportaciones	0	0
Donaciones de Capital	0	0
Actualización de la Hacienda Pública / Patrimonio	0	0
Hacienda Pública/Patrimonio Sembrado	1,775,409	0
Resultado del Ejercicio (Ahorro / Desahorro)	2,049,317	0
Resultado de Ejercicios Anteriores	726,092	0
Reservas	0	0
Reservas	0	0
Reasignaciones de Resultados de Ejercicios Anteriores	0	0
Exceso e Insuficiencia en la Actualización de la Hacienda Pública/Patrimonio	0	0
Resultado por Procedi. Monetaria	0	0
Resultado por Tenencia de Activos no Monetarios	0	0

Bajo protesta de juramento declaro que los Estados Financieros a sus datos son razonablemente correctos y veraces de acuerdo a la información disponible.

LIC. JUAN RAMIRO ROBLEDO RUIZ
MAGISTRADO PRESIDENTE

G.P. VICENTE RAFAEL LÓPEZ SUAREZ
DIRECTOR DE ADMINISTRACIÓN Y FINANZAS

TRIBUNAL ESTATAL DE JUSTICIA ADMINISTRATIVA DE SAN LUIS POTOSÍ

Estado de Flujos de Efectivo

Del 1 de Enero al 30 de Septiembre de 2020 y 2019

(Pesos)

	2020	2019
Flujos de Efectivo de las Actividades de Operación		
Origen	44,858,686	29,960,628
Ingresos	0	0
Cuentas y Aportaciones de Seguridad Social	0	0
Contribuciones de mejoras	0	0
Derechos	0	0
Productos	3,037	0
Aprovechamientos	0	0
Ingresos por Venta de Bienes y Prestación de Servicios	0	0
Participaciones, Aportaciones, Convenios, Incentivos Derivados de la Colaboración Fiscal y Fondos Distintos de Aportaciones	0	0
Transferencias, Asignaciones, Subsidios y Subvenciones, y Pensiones y Jubilaciones	44,847,600	29,960,628
Otros Orígenes de Operación	0	0
Aplicación	45,801,130	21,982,628
Servicios Personales	38,980,631	17,743,013
Materiales y Suministros	361,173	262,819
Servicios Generales	1,980,524	2,390,191
Transferencias Internas y Asignaciones al Sector Público	0	0
Transferencias al resto del Sector Público	0	0
Subsidios y Subvenciones	0	0
Ayudas Sociales	0	0
Pensiones y Jubilaciones	0	0
Transferencias a Fideicomisos, Mandatos y Contratos Análogos	0	0
Transferencias a la Seguridad Social	0	0
Conativos	0	0
Transferencias al Externo	0	0
Participaciones	0	0
Aportaciones	0	0
Convenios	0	0
Otras Aplicaciones de Operación	688,901	2,896,616
Flujos Netos de Efectivo por Actividades de Operación	2,848,556	2,798,199
Flujos de Efectivo de las Actividades de Inversión		
Origen	0	0
Bienes Inmuebles, Infraestructura y Construcciones en Proceso	0	0
Bienes Muebles	0	0
Otros Orígenes de Inversión	0	0
Aplicación	352,840	142,974
Bienes Inmuebles, Infraestructura y Construcciones en Proceso	0	0
Bienes Muebles	42,840	142,974
Otras Aplicaciones de Inversión	210,000	0
Flujos Netos de Efectivo por Actividades de Inversión	-352,840	-142,974
Flujo de Efectivo de las Actividades de Financiamiento		
Origen	0	0
Excedentes de Efectivo	0	0
Interno	0	0
Externo	0	0
Otros Orígenes de Financiamiento	0	0
Aplicación	0	0
Servicios de la Deuda	0	0
Interna	0	0
Externa	0	0
Otras Aplicaciones de Financiamiento	0	0
Flujos Netos de Efectivo por Actividades de Financiamiento	0	0
Incremento/Disminución Neto en el Efectivo y Equivalentes al Efectivo	2,896,716	1,155,125
Efectivo y Equivalentes al Efectivo al Inicio del Ejercicio	1,634,625	1,258,053
Efectivo y Equivalentes al Efectivo al Final del Ejercicio	4,531,342	2,413,178

En el presente de decir verdad declaramos que los Estados Financieros y sus flujos son razonablemente correctos y reflejan realidad del ejercicio.

LIC. JUAN RAMIRO ROBLEDO RUIZ
AGOSTRADO PRESIDENTE


C. P. VÍCTOR MANUEL LOPEZ GUERRERO
DIRECTOR DE ADMINISTRACIÓN Y FINANZAS


TRIBUNAL ESTATAL DE JUSTICIA ADMINISTRATIVA DE SAN LUIS POTOSÍ
Informe de Pasivos Contingentes
Del 1 de Enero al 30 de Septiembre de 2020
(Pesos)

En cumplimiento a lo dispuesto en los artículos 46, fracción I, inciso d, y 52 de la Ley General de Contabilidad Gubernamental, y de conformidad con lo establecido en el capítulo VII, numeral III, inciso g) del Manual de Contabilidad Gubernamental emitido por el CONAC, el ente público informa lo siguiente.

Cuenta	Concepto	Importe
	NO SE CUENTA CON PASIVOS CONTINGENTES	
	TOTAL	

Bajo protesta de decir verdad declaramos que los Estados Financieros y sus Notas son razonablemente correctos y responsabilidad del emisor.


LIC. JUAN RAMIRO ROBLEDO RUIZ
MAGISTRADO PRESIDENTE


C.P. VICTOR MANUEL LOMELI GUERRERO
DIRECTOR DE ADMINISTRACIÓN Y FINANZAS

TRIBUNAL ESTATAL DE JUSTICIA ADMINISTRATIVA DE SAN LUIS POTOSÍ
Estado Analítico del Activo
Del 1 de Enero al 30 de Septiembre de 2020
(Pesos)

Concepto	Saldo Inicial 1	Cargos del Periodo 2	Abonos del Periodo 3	Saldo Final 4 = (1+2-3)	Variación del Periodo (4-1)
ACTIVO					
Activo Circulante	1,668,828	70,825,873	68,835,704	3,658,937	1,990,109
Efectivo y Equivalentes	1,054,626	26,126,294	23,529,578	3,651,342	2,596,716
Derechos a Recibir Efectivo o Equivalentes	614,202	44,699,570	45,306,185	7,595	-606,507
Derechos a Recibir Bienes o Servicios	0	0	0	0	0
Inventarios	0	0	0	0	0
Almacenes	0	0	0	0	0
Estimación por Pérdida o Deterioro de Activos Circulantes	0	0	0	0	0
Otros Activos Circulantes	0	0	0	0	0
Activo No Circulante	6,901,427	252,940	442,304	6,671,462	-189,965
Inversiones Financieras a Largo Plazo	0	0	0	0	0
Derechos a Recibir Efectivo o Equivalentes a Largo Plazo	0	0	0	0	0
Bienes Inmuebles, Infraestructura y Construcciones en Proceso	0	0	0	0	0
Bienes Muebles	4,127,830	42,840	0	4,170,669	42,840
Activos Intangibles	54,178	210,000	0	264,178	210,000
Depreciación, Deterioro y Amortización Acumulada de Bienes	-2,320,581	0	442,804	-2,763,385	-442,804
Activos Diferidos	5,000,000	0	0	5,000,000	0
Estimación por Pérdida o Deterioro de Activos no Circulantes	0	0	0	0	0
Otros Activos no Circulantes	0	0	0	0	0
TOTAL DEL ACTIVO	8,530,255	71,078,713	69,278,568	19,330,399	1,800,145

Bajo protesta de decir verdad declaramos que los Estados Financieros y sus Notas son razonablemente correctos y responsabilidad del emisor.


LIC. JUAN RAMIRO ROBLEDO RUIZ
MAGISTRADO PRESIDENTE

C. P. VÍCTOR MANUEL LOMELI GUERRERO
DIRECTOR DE ADMINISTRACIÓN Y FINANZAS

TRIBUNAL ESTATAL DE JUSTICIA ADMINISTRATIVA DE SAN LUIS POTOSÍ
 Estado Analítico de la Deuda y Otros Pasivos
 Del 1 de Enero al 30 de Septiembre de 2020
 (Pesos)

Descripción de las Deudas	Moneda de Contratación	Institución o País Acreditador	Saldo Inicial del Periodo	Saldo Final del Periodo
DEUDA PÚBLICA				
Corto Plazo				
Deuda Interna			0	0
Instituciones de Crédito	Peso	México	0	0
Títulos y Valores	Peso	México	0	0
Arrendamientos Financieros	Peso	México	0	0
Deuda Externa			0	0
Organismos Financieros Internacionales	Peso	México	0	0
Deuda Bilateral	Peso	México	0	0
Títulos y Valores	Peso	México	0	0
Arrendamientos Financieros	Peso	México	0	0
Subtotal a Corto Plazo			0	0
Largo Plazo				
Deuda Interna			0	0
Instituciones de Crédito	Peso	México	0	0
Títulos y Valores	Peso	México	0	0
Arrendamientos Financieros	Peso	México	0	0
Deuda Externa			0	0
Organismos Financieros Internacionales	Peso	México	0	0
Deuda Bilateral	Peso	México	0	0
Títulos y Valores	Peso	México	0	0
Arrendamientos Financieros			0	0
Subtotal a Largo Plazo			0	0
Otros Pasivos	Peso	México	1,669,577	691,313
Total Deuda y Otros Pasivos			1,669,577	691,313

Bajo protesta de decir verdad declaramos que los Estados Financieros y sus Notas son razonablemente correctos y responsabilidad del emisor.


 LIC. JUAN RAMIRO ROBLEDO RUIZ
 MAGISTRADO PRESIDENTE


 C.P. VÍCTOR MANUEL LOMELI GUERRERO
 DIRECTOR DE ADMINISTRACIÓN Y FINANZAS



TRIBUNAL ESTATAL DE JUSTICIA ADMINISTRATIVA DE SAN LUIS POTOSÍ

ESTADO DE SAN LUIS POTOSÍ

Balanza de Comprobación del 01/sep./2020 al 30/sep./2020

Cuentas de Mayor con saldo y/o movimientos. (De la cuenta: 1000 a la 9000)

Fecha y Oblect./2020

hora de Impresión 03:00 p. m.

Url: conty
Rep: rptBalanzaComprobacion

Nat.	Cuenta	Nombre de la cuenta	SALDO ANTERIOR		MOVIMIENTOS		SALDO ACTUAL	
			DEUDOR	ACREEDOR	DEUDOR	ACREEDOR	DEUDOR	ACREEDOR
D	1111	EFFECTIVO	\$10,000.00	\$0.00	\$0.00	\$0.00	\$10,000.00	\$0.00
D	1112	BANCOS/TESORERÍA	\$3,701,308.20	\$0.00	\$2,501,315.48	\$2,561,309.77	\$3,641,341.91	\$0.00
D	1122	CUENTAS POR COBRAR A CORTO PLAZO	\$0.00	\$0.00	\$8,881,464.29	\$8,881,464.29	\$0.00	\$0.00
D	1123	DEUDORES DIVERSOS POR COBRAR A CORTO PLAZO	\$0.00	\$0.00	\$24,757.00	\$17,161.88	\$7,595.12	\$0.00
D	1124	INGRESOS POR RECUPERAR A CORTO PLAZO	\$0.00	\$0.00	\$844.48	\$844.48	\$0.00	\$0.00
D	1241	MOBILIARIO Y EQUIPO DE ADMINISTRACIÓN	\$3,192,141.91	\$0.00	\$16,000.00	\$0.00	\$3,208,141.91	\$0.00
D	1242	MOBILIARIO Y EQUIPO EDUCACIONAL Y RECREATIVO	\$51,368.25	\$0.00	\$0.00	\$0.00	\$51,368.25	\$0.00
D	1243	EQUIPO E INSTRUMENTAL MÉDICO Y DE LABORATORIO	\$8,099.67	\$0.00	\$0.00	\$0.00	\$8,099.67	\$0.00
D	1244	VEHÍCULOS Y EQUIPO DE TRANSPORTE	\$692,859.68	\$0.00	\$0.00	\$0.00	\$692,859.68	\$0.00
D	1246	MAQUINARIA, OTROS EQUIPOS Y HERRAMIENTAS	\$209,432.75	\$0.00	\$0.00	\$0.00	\$209,432.75	\$0.00
D	1251	SOFTWARE	\$245,904.40	\$0.00	\$0.00	\$0.00	\$245,904.40	\$0.00
D	1254	LICENCIAS	\$18,273.73	\$0.00	\$0.00	\$0.00	\$18,273.73	\$0.00
A	1263	DEPRÉCIACIÓN ACUMULADA DE BIENES MUEBLES	\$0.00	\$2,320,580.69	\$0.00	\$442,804.48	\$0.00	\$2,763,385.17
D	1271	ESTUDIOS, FORMULACIÓN Y EVALUACIÓN DE PROYECTOS	\$5,000,000.00	\$0.00	\$0.00	\$0.00	\$5,000,000.00	\$0.00
A	2111	SERVICIOS PERSONALES POR PAGAR A CORTO PLAZO	\$0.00	\$136,274.82	\$8,641,368.92	\$8,619,264.23	\$0.00	\$114,143.13
A	2112	PROVEEDORES POR PAGAR A CORTO PLAZO	\$0.00	\$13,281.07	\$305,067.80	\$303,832.75	\$0.00	\$12,045.02
A	2117	RETENCIONES Y CONTRIBUCIONES POR PAGAR A CORTO PLAZO	\$0.00	\$463,031.78	\$462,054.52	\$524,421.30	\$0.00	\$526,258.56
A	2119	OTRAS CUENTAS POR PAGAR A CORTO PLAZO	\$0.00	\$38,968.08	\$6,443,802.37	\$6,443,802.37	\$0.00	\$38,968.08
A	3210	RESULTADOS DEL EJERCICIO (AHORRO/ DESAHORRO)	\$0.00	\$0.00	\$0.00	\$0.00	\$0.00	\$0.00
A	3220	RESULTADOS DE EJERCICIOS ANTERIORES	\$0.00	\$3,000,677.75	\$0.00	\$0.00	\$0.00	\$6,660,677.75
A	4151	PRODUCTOS DE TIPO CORRIENTE	\$0.00	\$2,192.02	\$0.00	\$844.48	\$0.00	\$3,036.50
A	4221	TRANSFERENCIAS INTERNAS Y ASIGNACIONES DEL SECTOR PÚBLICO	\$0.00	\$35,766,185.22	\$0.00	\$8,881,464.29	\$0.00	\$44,647,649.51
D	5111	REMUNERACIONES AL PERSONAL DE CARÁCTER PERMANENTE	\$26,435,765.72	\$0.00	\$8,177,662.29	\$0.00	\$34,613,428.01	\$0.00
D	5112	REMUNERACIONES AL PERSONAL DE CARÁCTER TRANSITORIO	\$493,652.00	\$0.00	\$28,500.00	\$0.00	\$492,152.00	\$0.00
D	5113	REMUNERACIONES ADICIONALES Y ESPECIALES	\$596,833.76	\$0.00	\$0.00	\$0.00	\$596,833.76	\$0.00
D	5114	SEGURIDAD SOCIAL	\$941,002.39	\$0.00	\$125,419.31	\$0.00	\$1,067,419.70	\$0.00
D	5115	OTRAS PRESTACIONES SOCIALES Y ECONÓMICAS	\$2,042,521.38	\$0.00	\$267,683.63	\$0.00	\$2,310,205.01	\$0.00
D	5121	MATERIALES DE ADMINISTRACIÓN, EMISIÓN DE DOCUMENTOS Y ARTÍCULOS OFICIALES	\$96,774.13	\$0.00	\$54,213.44	\$0.00	\$150,987.57	\$0.00
D	5122	ALIMENTOS Y UTENSILIOS	\$15,824.98	\$0.00	\$1,914.00	\$0.00	\$17,738.98	\$0.00
D	5123	MATERIAS PRIMAS Y MATERIALES DE PRODUCCIÓN Y COMERCIALIZACIÓN	\$1,778.25	\$0.00	\$0.00	\$0.00	\$1,778.25	\$0.00
D	5124	MATERIALES Y ARTÍCULOS DE CONSTRUCCIÓN Y DE REPARACIÓN	\$1,046.39	\$0.00	\$3,956.95	\$0.00	\$5,003.34	\$0.00
D	5125	PRODUCTOS QUÍMICOS, FARMACÉUTICOS Y DE LABORATORIO	\$3,014.01	\$0.00	\$0.00	\$0.00	\$3,014.01	\$0.00
D	5126	COMBUSTIBLES, LUBRICANTES Y ADITIVOS	\$21,794.73	\$0.00	\$11,125.33	\$0.00	\$32,920.00	\$0.00
D	5127	VESTUARIO, BLANCOS, PRENDAS DE PROTECCIÓN Y ARTÍCULOS DEPORTIVOS	\$19,227.00	\$0.00	\$0.00	\$0.00	\$19,227.00	\$0.00
D	5129	HERRAMIENTAS, REPARACIONES Y ACCESORIOS MENORES	\$26,545.09	\$0.00	\$3,956.49	\$0.00	\$30,501.58	\$0.00
D	5131	SERVICIOS BÁSICOS	\$252,032.55	\$0.00	\$56,776.95	\$0.00	\$308,809.50	\$0.00
D	5132	SERVICIOS DE ARRENDAMIENTO	\$1,067,254.30	\$0.00	\$134,518.92	\$0.00	\$1,201,773.21	\$0.00
D	5133	SERVICIOS PROFESIONALES, CIENTÍFICOS Y TÉCNICOS Y OTROS SERVICIOS	\$39,160.39	\$0.00	\$0.00	\$0.00	\$39,160.39	\$0.00



TRIBUNAL ESTATAL DE JUSTICIA ADMINISTRATIVA DE SAN LUIS POTOSÍ
ESTADO DE SAN LUIS POTOSÍ


Balanza de Comprobación del 01/sep./2020 al 30/sep./2020


Cuentas de Mayor con saldo y/o movimientos. (De la cuenta: 1090 a la 9000)

Fecha y hora de impresión: 08/oct./2020 03:00 p. m.

Url: cory
Rsp: rptBalanzaComprobacion

Nat.	Cuenta	Nombre de la cuenta	SALDO ANTERIOR		MOVIMIENTOS		SALDO ACTUAL	
			DEUDOR	ACREEDOR	DEUDOR	ACREEDOR	DEUDOR	ACREEDOR
D	5134	SERVICIOS FINANCIEROS, BANCARIOS Y COMERCIALES	\$33,710.26	\$0.00	\$655.64	\$0.00	\$34,265.90	\$0.00
D	5135	SERVICIOS DE INSTALACIÓN, REPARACIÓN, MANTENIMIENTO Y CONSERVACIÓN	\$94,352.24	\$0.00	\$7,620.48	\$0.00	\$102,282.72	\$0.00
D	5136	SERVICIOS DE COMUNICACIÓN SOCIAL Y PUBLICIDAD	\$0.00	\$0.00	\$3,904.88	\$0.00	\$3,904.88	\$0.00
D	5137	SERVICIOS DE TRASLADO Y VÍATICOS	\$41,108.26	\$0.00	\$8,967.07	\$0.00	\$50,065.93	\$0.00
D	5139	OTROS SERVICIOS GENERALES	\$307,409.92	\$0.00	\$50,568.00	\$0.00	\$357,977.92	\$0.00
D	5515	DEPRECIACIÓN DE BIENES MUEBLES	\$0.00	\$0.00	\$442,804.48	\$0.00	\$442,804.48	\$0.00
D	8110	LEY DE INGRESOS ESTIMADA	\$59,960,391.93	\$0.00	\$0.00	\$0.00	\$59,960,391.93	\$0.00
A	8120	LEY DE INGRESOS POR EJECUTAR	\$0.00	\$24,614,206.71	\$8,882,308.77	\$844.48	\$0.00	\$15,732,742.42
D	8130	MODIFICACIONES A LA LEY DE INGRESOS ESTIMADA	\$422,192.02	\$0.00	\$644.48	\$0.00	\$423,036.50	\$0.00
A	8140	LEY DE INGRESOS DEVENGADA	\$0.00	\$0.00	\$8,882,308.77	\$8,882,308.77	\$0.00	\$0.00
A	8150	LEY DE INGRESOS RECALIDADADA	\$0.00	\$35,768,377.24	\$0.00	\$8,882,308.77	\$0.00	\$44,650,686.01
A	8210	PRESUPUESTO DE EGRESOS APROBADO	\$0.00	\$59,960,391.93	\$0.00	\$0.00	\$0.00	\$59,960,391.93
D	8220	PRESUPUESTO DE EGRESOS POR EJERCER	\$27,602,403.85	\$0.00	\$7,781.88	\$8,031,246.29	\$18,678,039.44	\$0.00
A	8230	MODIFICACIONES AL PRESUPUESTO DE EGRESOS APROBADO	\$0.00	\$420,000.00	\$7,781.88	\$7,781.88	\$0.00	\$420,000.00
D	8240	PRESUPUESTO DE EGRESOS COMPROMETIDO	\$69,340.57	\$0.00	\$8,923,454.41	\$8,973,664.98	\$19,140.00	\$0.00
D	8250	PRESUPUESTO DE EGRESOS DEVENGADO	\$199,945.19	\$0.00	\$8,973,094.98	\$8,946,466.72	\$217,143.42	\$0.00
D	8260	PRESUPUESTO DE EGRESOS EJERCIDO	\$0.00	\$0.00	\$8,946,466.72	\$8,946,466.72	\$0.00	\$0.00
D	8270	PRESUPUESTO DE EGRESOS PAGADO	\$32,518,702.35	\$0.00	\$8,946,466.72	\$0.00	\$41,465,169.07	\$0.00
Sumas =>			\$166,364,967.31	\$166,364,967.31	\$90,248,302.93	\$90,243,502.93	\$175,720,832.08	\$175,720,832.08


LIC. JUAN RAMIRO ROBLEDO RUIZ
MAGISTRADO PRESIDENTE


C.P. VICTOR MANUEL LOMELI GUERRERO
DIRECTOR DE ADMINISTRACION Y FINANZAS

TRIBUNAL ESTATAL DE JUSTICIA ADMINISTRATIVA DE SAN LUIS POTOSI

NOTAS A LOS ESTADOS FINANCIEROS

30 DE SEPTIEMBRE 2020

A.- NOTAS DE DESGLOCE

I.-NOTAS AL ESTADO DE SITUACIÓN FINANCIERA

EFFECTIVO Y EQUIVALENTES

- Saldo en bancos (en libros) al 30 de septiembre del 2020 por la cantidad de \$3'641,342.00 (Tres millones seiscientos cuarenta y un mil trescientos cuarenta y dos pesos 00/100).
- Caja chica por la cantidad de 10,000.00 a cargo de Víctor Manuel Lomeli Guerrero.
- Deudores diversos por concepto de gastos por comprobar viáticos a cargo de: Magistrado Diego Amaro González por \$5,000.00 y Lic. José de Jesús Guerrero Anguiano por la cantidad de \$2,500.00 y diferencia por comprobar por gastos realizados por C.P. Víctor Manuel Lomeli Guerrero por la cantidad de \$95.12

BIENES MUEBLES, INMUEBLES E INTANGIBLES

- El mobiliario del Organismo, al mes de septiembre del 2020 se integra de:

DESCRIPCION	MOI	DEPRECIACIÓN APLICADA DEL 1 DE ENERO AL 30 DE SEPTIEMBRE 2020	TASA DE DEPRECIACIÓN %
MOBILIARIO Y EQ. DE ADMINISTRACION	3,208,142	338,741	10 Y 33.3
EQUIPO EDUCACIONAL	51,368	4,178	20 Y 33.3
VEHICULOS Y EQ. TERRESTRE	692,858	86,090	20
SOFTWARE	245,904	2,977	15
LICENCIAS INFORMATICAS E INTELLECTUALES	18,274	9,015	15
INSTRUMENTAL MEDICO Y DE LABORATORIO	8,867	693	20
MAQUINARIA OTROS EQUIPOS Y HERRAMIENTAS	209,433	1,111	10
TOTAL	4,434,846	442,805	

Se registra como activo diferido el proyecto de Juicio en Línea por la cantidad de \$5'000,000.00.

- Los activos no circulantes se expresan a su valor original de adquisición.
- La depreciación se calcula por el método de línea recta con la base en los porcentos máximos autorizados por la Ley del Impuesto Sobre la Renta en vigor, para efectos del Título II, y se registra contablemente en forma anual.
- En términos generales el estado de los activos está en buenas condiciones de utilización, salvo el equipo de cómputo que tiene mayor antigüedad y que por el avance de la tecnología hace necesario su cambio en cuanto concluye su depreciación.

PASIVOS

- **Cuentas por pagar a corto plazo.**-por la cantidad de \$691,313.00, integrados por:

Servicios Personales a Corto Plazo.- por la cantidad de \$210,033.00 por concepto de obligaciones laborales por:

CONCEPTO	IMPORTE
APORTACIONES DE SEGURIDAD SOCIAL	\$ 3,889
APORTACIONES A SISTEMA DE RETIRO	33,966
APORTACIONES A FONDO DE VIVIENDA	32,789
PRESTACIONES Y HABERES DE RETIRO	43,497
OTRAS PRESTACIONES SOCIALES Y ECONOMICAS (2.5%)	95,892

Retenciones y contribuciones por pagar.-por la cantidad de \$430,367.00 por retenciones de Impuesto Sobre la Renta, integrados por:

TIPO DE RETENCIÓN	IMPORTE
ISR HONORARIOS ASIMILABLES	2,355
ISR SUELDOS Y SALARIOS	374,642
RETENSIÓN PENSIONES	43,495
I.S.R. ARRENDAMIENTO	9,875

- **Otras cuentas por pagar a corto plazo.**-por la cantidad de \$38,867.00 integrados como sigue:

CUENTA POR PAGAR	CONCEPTO	IMPORTE
MAGISTRADO DIEGO AMARO GONZALEZ	ADEUDO A PENSIONES	11,497
ROBERTO TREVIÑO ANDRES	ADEUDO A PENSIONES	3,582

VERONICA TAPIA HERNANDEZ	DIFERENCIA PAGO SUELDO	104
DANIEL GONZALEZ VELARDE	DIFERENCIA PAGO SUELDO	1,596
PERSONAL DEL TEJA	SEGURO DE GASTOS MEDICOS MAYORES	22,088

El adeudo que se registra a nombre del personal del TEJA, por la cantidad de \$ 22,089.00, corresponden a las retenciones que se hace a los trabajadores de confianza que adquirieron la Póliza de Seguro de Gastos Médicos Mayores, vía Oficialía mayor.

- **Proveedores por pagar a corto plazo.**-por la cantidad de \$12,046.00 integrados como sigue:

CUENTA POR PAGAR	CONCEPTO	IMPORTE
COMERCIAL PAPELERA TEQUISQUIAPAN, S.A. DE C.V.	SERVICIO DE ARRENDAMIENTO DE EQUIPO DE IMPRESIÓN Y FOTOCOPIADO	11,846
EXPOSICIÓN DE COMPUTADORAS DE SAN LUIS, S.A.	SALDO POR ADQ. DE EQ. DE COMPUTO	200.00

II.-NOTAS AL ESTADO DE RESULTADOS

Del 1 de enero al 30 de septiembre del 2020, presenta la siguiente información:

CONCEPTO	IMPORTE
1.-Transferencias estatales	\$ 44'650,686
2.-Gastos y otras perdidas	<u>41'872,277</u>
Resultado del ejercicio (Ahorro/Desahorro)	\$ 2'778,409

III.-NOTAS AL ESTADO DE VARIACIÓN DE LA HACIENDA PÚBLICA

Al 30 de septiembre 2020 se generó la siguiente información:

CONCEPTO	IMPORTE
Hacienda Pública/Patrimonio neto al 2019	\$10'641,892
Variaciones de la hacienda Pública/Patrimonio generado neto 2019.	-1'002,806
Hacienda pública/Patrimonio neto final 2020	\$9'639,086

IV.-NOTAS AL ESTADO DE FLUJO DE EFECTIVO

Del análisis al estado de flujos de efectivo acumulado al 30 de septiembre del 2020, se observa un flujo neto de efectivo por actividades de operación como sigue: origen transferencias internas estatales por la cantidad de \$44'650,686.00 y su aplicación en los rubros de servicios personales, materiales y suministros, servicios generales y otras aplicaciones de operación en cantidad de \$41'801,130.00, dando como resultado un flujo neto de efectivo en actividades de operación por la cantidad de \$2'849,556.00, generándose un flujo neto de efectivo por actividades de inversión por la cantidad de \$252,840.00 por concepto de la adquisición de: 2 Termómetros Digitales con importe de 8,867.00, Software para Notificación Electrónica por la cantidad de \$210,000.00, 2 radios de comunicación por la cantidad de \$1,490.00, impresora por la cantidad de 4,999.00, equipo nebulizador electrostático UVL por la cantidad de \$11,484.00 y adquisición de librero por la cantidad de \$16,000.00 Dando como resultado un incremento de efectivo y equivalentes por la misma cantidad de \$2'596,716.00 contando con un Efectivo y equivalentes al inicio del ejercicio por la cantidad de \$1'054,626.00 y Efectivo y equivalentes al final de ejercicio de \$3'651,342.

V.-INFORMACIÓN PRESUPUESTAL

Para el mes de septiembre del 2020, se autorizó un presupuesto de \$2'396,874.00 como sigue:

CAPITULO	IMPORTE	
1000 SERVICIOS PERSONALES(CONFIANZA)	\$2,240,150	\$8'624,287
1000 SERVICIOS PERSONALES (BASE)	6,384,137	
2000 MATERIALES Y SUMINISTROS	14,500	331,189
3000 SERVICIOS GENERALES	316,689	
PRESUPUESTO AUTORIZADO MAYO 2019		8'955,476

Así mismo se informa que el Presupuesto Autorizado por el Congreso del Estado, para este Organismo en el capítulo 1000 de servicios Personales del personal de base y que administra la Oficialía Mayor, se llevará a cabo el registro del presupuesto de acuerdo a la información que se proporcione del sistema financiero de la Secretaría de Finanzas de Gobierno del Estado, de los registros que opere dicha Oficialía.

Con relación a lo anterior, el presupuesto autorizado por el Congreso del Estado para este Organismo en el ejercicio 2020 para el personal de base en el capítulo 1000 de Servicios Personales se autorizaron recursos por la cantidad de \$25'536,533.00 (veinticinco millones quinientos treinta y seis mil quinientos treinta y tres pesos 00/100 M.N.).

En este sentido y en virtud de que la Oficialía Mayor no ha informado de la aplicación presupuestal de los recursos por el segundo trimestre del 2020 que corresponde a servicios personales (burócratas base), se procedió a registrar el presupuesto conforme al recurso autorizado para tal fin por la cantidad de \$6,384,137.00; procediendo esta Dirección de Administración y Finanzas a solicitar la información en comento y llevar a cabo el registro conforme a los registros contables y presupuestales respectivos.

Registrándose la cantidad de \$19'152,411.00 en la partida de sueldos base del capítulo de Servicios personales por el periodo de enero a septiembre del 2020.

• **ESTADO DEL EJERCICIO DEL PRESUPUESTO**

PRESUPUESTO APROBADO	PRESUPUESTO DEVENGADO	VARIACIÓN%
\$ 8,955,476	\$ 8,973,665	1

Para efectos de la determinación anterior, no se consideran los recursos presupuestados para el capítulo 1000 de servicios personales del personal de base, ya que dicha operación corresponde a la Oficialía Mayor y al que se asigna un presupuesto anual de \$25'536,533.00.

APLICACIÓN DEL PRESUPUESTO POR CAPITULO DE GASTO DEVENGADO (SEGÚN REGISTROS) del 1 de enero al 30 de septiembre 2020 por la cantidad de \$41'682,312.00:

CAPITULO	DESCRIPCIÓN	IMPORTE
1000	SERVICIOS PERSONALES	39'070,029
2000	MATERIALES Y SUMINISTROS	261,172
3000	SERVICIO GENERALES	2'098,271
5000	ADQUISICIONES	252,840
	PRESUPUESTO DEVENGADO AL 30 DE SEPTIEMBRE 2020	\$41,682,312

B.-CUENTAS DE MEMORIA (ORDEN)

Las cuentas que se integran en Estado de Situación Financiera, son las que corresponden al presupuesto de egresos como sigue:

DESCRIPCIÓN	IMPORTE
PRESUPUESTO ACUMULADO	
INGRESOS	
LEY DE INGRESOS ESTIMADA	\$ 59'960,392
LEY DE INGRESOS POR EJECUTAR	15'732,742
MODIFICACIONES A LA LEY DE INGRESOS ESTIMADA	423,036
LEY DE INGRESOS DEVENGADA	44'650,686
LEY DE INGRESOS RECAUDADA	44'650,686
EGRESOS	
PRESUPUESTO:	
APROBADO	59'960,392
POR EJERCER	18'678,939
MODIFICACIONES AL PRESUPUESTO DE EGRESOS APROBADO	420,000
COMPROMETIDO	41'701,452
DEVENGADO	41'682,312
EJERCIDO	41'465,169
PAGADO	41'465,169

C.-NOTAS DE GESTIÓN ADMINISTRATIVA

1.- INTRODUCCION

Los estados financieros de los entes públicos, prevén información financiera a los principales usuarios de la misma, al Congreso del Estado y a los Ciudadanos.

El objetivo del presente documento es la revelación del contexto y de los aspectos económicos-financieros más importantes que influyeron en las decisiones del período, y que deberán ser considerados en la elaboración de los Estados Financieros para la mayor comprensión de los mismos y sus particularidades.

De esta manera, se informa y explica la respuesta del Gobierno a las condiciones relacionadas con la información financiera de cada período en gestión; además

de exponer aquellas políticas que podrían afectar la toma de decisiones en periodos posteriores.

2.- PANORAMA ECONOMICO Y FINANCIERO

El desempeño económico de San Luis Potosí es consistente con la tendencia de desaceleración nacional y global; la Secretaría de Desarrollo Económico del Gobierno del Estado estimó que al segundo trimestre de 2019 el PIB registrará una tasa de crecimiento de 2.8%, inferior a la observada al cierre de 2018 que fue de 3.1%.

De manera similar a ejercicios anteriores para el año 2020 EL entorno global y nacional tiene una repercusión directa en el desempeño económico del Estado y que afecta las finanzas públicas.

Proyectándose un rango de crecimiento de 1.5% y 2.5% (2.0% para estimaciones de finanzas públicas).de acuerdo a los informes económicos para 2020.

En lo que corresponde a este Órgano de Justicia Administrativa se continua con las acciones que nos permitan aplicar las diversas atribuciones enmarcadas en nuestra Ley Orgánica como es el inicio operaciones el Centro de Estudios, el que con la aplicación de sus funciones hará que la implementación del Estatuto de Carrera sea un instrumento que potencialice el desarrollo de nuestras capacidades y que conjuntamente con la Implementación del juicio en Línea redunde en los servicios que prestamos y así contribuir para un mejor desempeño en las funciones de Gobierno del Estado.

3.- AUTORIZACIÓN E HISTORIA

El Tribunal de lo Contencioso Administrativo del Estado se creó con fecha 23 de abril de 1993; con fecha 3 de marzo del 2016 el H. Congreso del Estado reforma el artículo 123 de la Constitución Política del Estado de San Luis Potosí en el

que cambia la denominación de este Órgano Jurisdiccional para establecer el Tribunal Estatal de Justicia Administrativa del estado de San Luis Potosí, con nuevas facultades jurisdiccionales.

4.- ORGANIZACIÓN Y OBJETO SOCIAL

- **OBJETO SOCIAL.-** Es la impartición de Justicia Administrativa
- **PRINCIPAL ACTIVIDAD.-** conocer y resolver las controversias de carácter administrativo y fiscal que se susciten entre la Administración Pública Estatal o Municipal y sus Organismos Descentralizados, Estatales y Municipales e Intermunicipales y los particulares, dotado de plena jurisdicción y autonomía para dictar sus fallos, con competencia en todo el territorio estatal. La ley establecerá su organización, funcionamiento, procedimientos y en su caso, recursos contra sus resoluciones. El Tribunal Estatal de Justicia Administrativa es también el Órgano competente para imponer las sanciones a los servidores públicos locales y municipales por las responsabilidades administrativas que la ley determine como graves, y a los particulares que incurran en actos vinculados con esas faltas, así como fincar a los responsables el pago de las indemnizaciones y sanciones pecuniarias que deriven de los daños y perjuicios que afecten a la hacienda pública Estatal o municipal, o al patrimonio de los entes públicos estatales o municipales.
- **EJERCICIO FISCAL.-** Del 1 de enero al 31 de diciembre 2020.
- **REGIMEN JURIDICO.-** El Tribunal Estatal de Justicia Administrativa de San Luis Potosí es un órgano de control de legalidad, con plena jurisdicción, dotado de plena autonomía constitucional, para dictar sus fallos y hacerlos cumplir, así como para el manejo de su presupuesto.

- **CONSIDERACIONES FISCALES.**-El organismo es fiscalmente una persona moral no contribuyente conforme al Título III de la Ley del Impuesto Sobre la Renta y solo tiene las obligaciones de retener y enterar el impuesto y exigir la documentación que reúna los requisitos fiscales, cuando hagan pagos a terceros y estén obligados a ello en términos de Ley.

Es importante destacar que a partir del 19 de julio del ejercicio 2017, nace el Tribunal Estatal de Justicia Administrativa, de conformidad con la Ley Orgánica de dicho Órgano Jurisdiccional y con la:



5.- BASES DE PREPARACIÓN DE LOS ESTADOS FINANCIEROS

- Los Estados Financieros que se acompañan, fueron preparados de acuerdo a las normas y postulados establecidos en la Ley General de Contabilidad Gubernamental del Consejo Nacional de Armonización Contable.
- Las operaciones que se registran en los estados financieros se realizan a su valor de realización.

- Se aplican los postulados básicos en la contabilidad gubernamental de acuerdo a lo establecido.
 - Se aplica a partir del presente ejercicio la base de devengado de acuerdo a los momentos contables, establecidos en la Ley General de Contabilidad Gubernamental.
-
- La implementación del ejercicio del devengo se aplica de conformidad con la Ley en la materia, y se registran las operaciones contables y presupuestales en el programa adquirido al INDETEC (SAAGC.NET).

CARACTERÍSTICAS DEL SISTEMA DE CONTABILIDAD GUBERNAMENTAL (SCG NET).

- Sistema de Contabilidad Armonizado adquirido al INDETEC:
- Único, uniforme e integrador.
- Integra automáticamente la operación contable con el ejercicio presupuestario;
- Registra de manera automática y, por única vez, en los momentos contables correspondientes, con base en devengado.
- Efectúa la interrelación automática de los clasificadores presupuestarios, lista de cuentas y el catálogo de bienes
- Efectúa en las cuentas contables el registro de las etapas del presupuesto de los entes públicos;
- Facilita el registro y control de los inventarios de bienes muebles e inmuebles;
- Generar, en tiempo real, estados financieros y de ejecución presupuestaria;
- Su diseño permite el procesamiento y generación de estados financieros mediante el uso de las tecnologías de la información.

6.- POLITICAS DE CONTABILIDAD SIGNIFICATIVAS

- No se realizan operaciones con el extranjero.
- No se cuentan con acciones de otras compañías.
- No se tienen inventarios para su valuación.
- No se tienen beneficios a empleados.
- No se cuenta con provisiones.
- No se tienen reservas.

7.- POSICIÓN EN MONEDA EXTRANJERA Y PROTECCIÓN DE RIESGO CAMBIARIO

No aplica.

8.- REPORTE ANALITICO DE ACTIVO

- En el punto de bienes muebles, inmuebles e intangibles, se integra la información relativa a las políticas aplicadas.
- Se anexa relación de activos fijos con la información relativa a monto original de adquisición, año de adquisición, porcentaje de depreciación y depreciación acumulada.

9.- FIDEICOMISOS, MANDATOS Y ANALOGOS

No se cuenta con estos instrumentos.

10.- REPORTE DE RECAUDACIÓN

No aplica.

11.- INFORMACIÓN SOBRE LA DEUDA Y REPORTE ANALITICO

No aplica.

12.- CALIFICACIONES OTORGADAS

No aplica.

13.- PROCESO DE MEJORA

Las Políticas de control interno que se tienen actualmente, respecto de los recursos financieros y presupuestales son las referentes a:

- Recepción de documentación.
- Improcedencia del trámite.
- Responsabilidad del área de recursos financieros.
- Elaboración de pólizas contables y presupuestales.
- Captura de información en el sistema contable.
- Elaboración de Estados Financieros.
- Elaboración de conciliación bancaria.

AVANCES

Al mes de septiembre del 2020.

INDICADOR	OBJETIVO	META	PERIODICIDAD/AVANCE
FINANCIEROS	ELABORACION DE INFORMES FINANCIEROS (BALANCE GENERAL, ESTADO DE RESULTADOS, AUXILIARES, Y CONCILIACIÓN BANCARIA)	CONTAR CON EL 100% DE INFORMES FINANCIEROS	MENSUAL 100%
APLICACIÓN PRESUPUESTAL	APLICACIÓN DEL PRESUPUESTO DE CAPITULOS 1000(HONORARIOS ASIMILABLES, 2000 MATERIALES Y SUMINISTROS Y 3000 GASTOS GENERALES Y 5000 ADQUISICIONES	AL FIN DEL EJERCICIO APLICAR LA TOTALIDAD DEL PRESUPUESTO	MENSUAL 69.0 % ACUM. AL 30 DE SEPTIEMBRE 2020
PRESUPUESTAL	ELABORACION DE PROYECTO DE PRESUPUESTO ANUAL	PRESENTAR PROYECTO DE PRESUPUESTO A FINANZAS	ANUAL(SEPTIEMBRE) 0%
CONTABLE PRESUPUESTAL	REGISTRAR CONTABLE Y PRESUPUESTALMENTE LAS OPERACIONES GENERADAS	100% DE OPERACIONES REALIZADAS EN EL PERIODO	MENSUAL 100%

14.- INFORMACIÓN POR SEGMENTOS

No aplica.



15.- INFORMACIÓN ADICIONAL:

- Fuentes de información.- información contable que se genera a partir del 2020, Presupuesto autorizado de egresos 2020, integración de activos.
- Dirección de Internet.- www.tejaslp.gob.mx
- Dirección.- Av. Venustiano Carranza No. 1100 5º piso oficina no. 59, Barrio de Tequisquiapan C.P. 78230, San Luis Potosí, S.L.P.
- Teléfonos.- 811 89 93, 833 85 30 y 8 13 97 41.

16.- PARTES RELACIONADAS

No aplica.

BAJO PROTESTA DE DECIR VERDAD, DECLARAMOS QUE LOS ESTADOS FINANCIEROS Y SUS NOTAS SON RAZONABLEMENTE CORRECTOS Y SON RESPONSABILIDAD DEL EMISOR Y DE ACUERDO AL CALENDARIO DE IMPLEMENTACIÓN, EMITIDO POR EL CONSEJO NACIONAL DE ARMONIZACIÓN CONTABLE.

DIRECTOR ADMINISTRATIVO  C.P. VICTOR MANUEL LOMELI GUERRERO	MAGISTRADO PRESIDENTE  LIC. JUAN RAMIRO ROBLEDO RUIZ
--	--

TRIBUNAL ESTATAL DE JUSTICIA ADMINISTRATIVA DE SAN LUIS POTOSÍ

Estado Analítico de Ingresos

Del 1 de Enero al 30 de Septiembre de 2020

Detalle de Ingresos	Ingresos					Diferencia (6-5-3)
	Estimado	Ampliaciones y Reducciones	Modificado	Devengado	Recaudado	
	(1)	(2)	(3=1+2)	(4)	(5)	
Impuestos	0	0	0	0	0	0
Cuentas y Aportaciones de Seguridad Social	0	0	0	0	0	0
Contribuciones de Mejoras	0	0	0	0	0	0
Derechos	0	0	0	0	0	0
Productos	0	3,037	3,037	3,037	3,037	3,037
Aprovechamientos	0	0	0	0	0	0
Ingresos por Venta de Bienes, Prestación de Servicios y Otros Ingresos	0	0	0	0	0	0
Participaciones, Aportaciones, Convenios, Incentivos Derivados de la Colaboración Fiscal y Fondos Distintos de Aportaciones	0	0	0	0	0	0
Transferencias, Asignaciones, Subsidios y Subvenciones, y Pensiones y Jubilaciones	59,960,292	429,000	60,389,292	44,647,650	44,647,650	-15,312,742
Ingresos Derivados de Financiamiento	0	0	0	0	0	0
Total	59,960,292	432,037	60,389,429	44,650,687	44,650,687	-15,309,736
				Ingresos excedentes*		

Detalle Analítico de Ingresos Por Fuente de Ingresos	Ingresos					Diferencia (6-5-3)
	Estimado	Ampliaciones y Reducciones	Modificado	Devengado	Recaudado	
	(1)	(2)	(3=1+2)	(4)	(5)	
Ingresos del Poder Ejecutivo Federal a Estatal y de los Municipios						
Impuestos	0	0	0	0	0	0
Cuentas y Aportaciones de Seguridad Social	0	0	0	0	0	0
Contribuciones de Mejoras	0	0	0	0	0	0
Derechos	0	0	0	0	0	0
Productos	0	0	0	0	0	0
Aprovechamientos	0	0	0	0	0	0
Participaciones, Aportaciones, Convenios, Incentivos Derivados de la Colaboración Fiscal y Fondos Distintos de Aportaciones	0	0	0	0	0	0
Transferencias, Asignaciones, Subsidios y Subvenciones, y Pensiones y Jubilaciones	0	0	0	0	0	0
Ingresos de los Entes Públicos de los Poderes Legislativo y Judicial, de los Organos Auxiliares y del Sector Parastatal o Paramunicipal, así como de las Empresas Productoras del Estado						
Cuentas y Aportaciones de Seguridad Social	0	0	0	0	0	0
Productos	0	3,037	3,037	3,037	3,037	3,037
Ingresos por Venta de Bienes, Prestación de Servicios y Otros Ingresos	0	0	0	0	0	0
Transferencias, Asignaciones, Subsidios y Subvenciones, y Pensiones y Jubilaciones	59,960,292	429,000	60,389,292	44,647,650	44,647,650	-15,312,742
Ingresos derivados de Financiamiento						
Ingresos Derivados de Financiamiento	0	0	0	0	0	0
Total	59,960,292	432,037	60,389,429	44,650,687	44,650,687	-15,309,736
				Ingresos excedentes		


 LIC. JUAN RAMIRO ROBLEDO RUIZ
 MAGISTRADO PRESIDENTE


 LIC. VICTOR MANUEL LOMELI GUERRERO
 DIRECTOR DE ADMINISTRACIÓN Y FINANZAS

Fuente de Ingresos		Ley de Ingresos Estimada	Ampliaciones / (Reducciones)	Ley de Ingresos Modificada	Ingresos Devengados	Ingresos Recaudados	Devengado Por Recaudar	Avance de Recaudación (Recaudación / Estimación)
51	PRODUCTOS DE TIPO CORRIENTE	\$0.00	\$3,036.50	\$3,036.50	\$3,036.50	\$3,036.50	\$0.00	100.00 %
	RENDIMIENTOS FINANCIEROS BANORTE- 0016563367	\$0.00	\$3,036.50	\$3,036.50	\$3,036.50	\$3,036.50	\$0.00	100.00 %
91	TRANSFERENCIAS INTERNAS Y ASIGNACIONES DEL SEI	\$59,950,391.93	\$420,000.00	\$60,370,391.93	\$44,647,649.51	\$44,647,649.51	\$0.00	73.94 %
	CAPITULO 1000	\$26,957,923.45	\$0.00	\$26,957,923.45	\$22,475,942.45	\$22,475,942.45	\$0.00	74.99 %
	CAPITULO 2000	\$664,228.00	\$0.00	\$664,228.00	\$326,133.00	\$326,133.00	\$0.00	58.33 %
	CAPITULO 3000	\$3,891,707.10	\$420,000.00	\$4,311,707.10	\$2,690,162.19	\$2,690,162.19	\$0.00	62.39 %
	CAPITULO 1000 PSB	\$26,536,533.29	\$0.00	\$26,536,533.29	\$19,152,411.87	\$19,152,411.87	\$0.00	75.00 %
	Total	\$69,950,391.93	\$420,036.50	\$70,370,428.43	\$44,650,686.01	\$44,650,686.01	\$0.00	73.94 %


LIC. JUAN RAMIRO ROBLEDO RUIZ
MAGISTRADO PRESIDENTE

C.P. VICTOR MANUEL LOMELI GUERRERO
DIRECTOR DE ADMINISTRACION Y FINANZAS

TRIBUNAL ESTATAL DE JUSTICIA ADMINISTRATIVA DE SAN LUIS POTOSÍ
 Estado Analítico del Ejercicio del Presupuesto de Egresos
 Clasificación Administrativa
 Del 1 de Enero al 30 de Septiembre de 2008

Código	Egresos					Subyunción 6 = (2 + 4)
	Aprobado 1	Asignaciones (dotaciones) 2	Reautoriza 3 = (1 + 2)	Devengado 4	Pagado 5	
Sin Ramo/Dependencia	\$58,960,390	\$429,000	\$60,389,390	\$41,682,312	\$41,465,169	\$18,698,079
TRIBUNAL ESTATAL DE JUSTICIA ADMINISTRATIVA DE SAN LUIS POTOSÍ	\$58,960,390	\$429,000	\$60,389,390	\$41,682,312	\$41,465,169	\$18,698,079
Total del Gasto	\$58,960,390	\$429,000	\$60,389,390	\$41,682,312	\$41,465,169	\$18,698,079


 LIC. JUAN RAMIRO ROBLEDO RUIZ
 MAGISTRADO PRESIDENTE


 C.P. VICTOR MANUEL LOMELI GUERRERO
 DIRECTOR DE ADMINISTRACION Y FINANZAS

Concepto	Egresos					Subejercicio 6 = (3 - 4)
	Aprobado 1	Ampliaciones / (Reducciones) 2	Modificado 3=(1+2)	Devengado 4	Pagado 5	
TOTAL DEL GASTO	\$59,960,391.93	\$420,000.00	\$60,380,391.93	\$41,682,312.49	\$41,465,169.07	\$18,698,079.44
ORGANOS AUTÓNOMOS	\$59,960,391.93	\$420,000.00	\$60,380,391.93	\$41,682,312.49	\$41,465,169.07	\$18,698,079.44


LIC. JUAN RAMIRO ROBLEDO RUIZ

MAGISTRADO PRESIDENTE


C.P. VÍCTOR MANUEL LOMELI GUERRERO

DIRECTOR DE ADMINISTRACIÓN Y FINANZAS

Concepto	Egresos					Subejercicio 6 = (3 - 4)
	Aprobado 1	Ampliaciones / (Reducciones) 2	Modificado 3=(1+2)	Devengado 4	Pagado 5	



LIC. JUAN RAMIRO ROBLEDO RUIZ

MAGISTRADO PRESIDENTE



C.P. VÍCTOR MANUEL LOMELI GUERRERO

DIRECTOR DE ADMINISTRACION Y FINANZAS

TRIBUNAL ESTATAL DE JUSTICIA ADMINISTRATIVA DE SAN LUIS POTOSÍ
 Estado Analítico del Ejercicio del Presupuesto de Egresos
 Clasificación Económica (por Tipo de Gasto)
 Del 1 de Enero al 30 de Septiembre de 2020

Concepto	Egresos					Subejercicio 6 = (3 - 4)
	Aprobado	Ampliaciones/ (Reducciones)	Modificado	Devengado	Pagado	
	1	2	3 = (1 + 2)	4	5	
Gasto Corriente	59,960,392	-96,867	59,863,525	41,429,473	41,212,329	18,434,052
Gasto de Capital	0	516,867	516,867	252,840	252,840	264,027
Amortización de la Deuda y Destrucción de Pasivos	0	0	0	0	0	0
Pensiones y Jubilaciones	0	0	0	0	0	0
Participaciones	0	0	0	0	0	0
Total del Gasto	59,960,392	420,000	60,380,392	41,682,312	41,465,169	18,698,079

LIC. JUAN RAMIRO ROBLEDO RUIZ
 MAGISTRADO PRESIDENTE

CP VÍCTOR MANUEL LOMELI GUERRERO
 DIRECTOR DE ADMINISTRACIÓN Y FINANZAS

TRIBUNAL ESTATAL DE JUSTICIA ADMINISTRATIVA DE SAN LUIS POTOSÍ
 Estado Analítico del Ejercicio del Presupuesto de Egresos
 Clasificación por Objeto del Gasto (Capítulo y Subcategoría)
 Del 1 de Enero al 30 de Septiembre de 2020

Concepto	Cuentas					
	Aprobado	Ampliaciones/ (Reducciones)	Modificado	Devengado	Pagado	Subejecutado
	1	2	3=(1+2)	4	5	6=(2-4)
Servicios Personales	51,535,642	-711,994	51,223,671	38,375,828	38,965,633	15,853,541
Remuneraciones al Personal de Carácter Permanente	44,980,537	-52,748	44,927,789	34,613,428	34,613,428	10,314,361
Remuneraciones al Personal de Carácter Transitorio	1,718,184	0	1,718,184	492,152	492,152	1,226,032
Remuneraciones Adicionales y Especiales	3,254,933	0	3,254,933	560,824	566,834	4,688,119
Seguridad Social	1,395,716	0	1,395,716	1,067,411	1,021,525	328,306
Otros Prestaciones Sociales y Económicas	2,280,271	-653,243	2,027,028	2,320,205	2,288,714	296,823
Pensiones	0	0	0	0	0	0
Pago de Estimulos a Servidores Públicos	0	0	0	0	0	0
Materiales y Suministros	418,603	12,809	432,803	281,123	281,123	189,436
Materiales de Administración, Emisión de Documentos y Artículos Oficiales	256,603	-24,948	231,655	150,988	150,988	80,665
Alimentos y Utensilios	44,000	-437	43,563	17,739	17,739	25,824
Materiales, Herramientas y Materiales de Producción y Comercialización	0	1,778	1,778	1,778	1,778	0
Materiales y Artículos de Construcción y de Reparación	6,000	205	6,205	5,005	5,005	1,200
Productos Químicos, Farmacéuticos y de Laboratorio	1,000	13,779	14,779	3,614	3,614	11,166
Combustibles, Lubricantes y Aditivos	90,000	-25,000	65,000	32,620	32,620	32,600
Vestuario, Blancos, Prendas de Protección y Artículos Deportivos	0	19,238	19,238	19,227	19,227	2
Materiales y Suministros Para Seguridad	0	0	0	0	0	0
Herramientas, Refacciones y Accesorios Menores	21,000	27,401	48,401	30,502	30,502	17,899
Servicios Generales	2,106,127	621,124	3,089,252	2,058,271	1,896,824	1,410,911
Servicios Básicos	547,889	-34,300	513,589	308,810	308,810	204,580
Servicios de Arrendamiento	1,602,818	0	1,602,818	1,021,723	1,188,927	451,845
Servicios Profesionales, Científicos, Técnicos y Otros Servicios	95,000	3,000	100,000	39,400	39,160	60,840
Servicios Financieros, Bancarios y Comerciales	48,712	0	48,712	34,265	34,266	13,446
Servicios de Instalación, Reparación, Mantenimiento y Conservación	192,808	21,842	214,450	102,283	102,283	112,167
Servicios de Comunicación Social y Publicidad	13,000	3,905	13,395	3,905	3,905	10,000
Servicios de Traslado y Viajes	292,800	-101,642	191,157	50,095	50,096	141,662
Servicios Oficiales	55,000	-5,900	49,100	0	0	50,000
Otros Servicios Generales	13,100	712,121	726,221	367,878	262,077	368,243
Transferencias, Asignaciones, Subsidios y Otras Ayudas	0	0	0	0	0	0
Transferencias Internas y Asignaciones al Sector Público	0	0	0	0	0	0
Transferencias al Sector del Sector Público	0	0	0	0	0	0
Subsidios y Subvenciones	0	0	0	0	0	0
Ayudas Sociales	0	0	0	0	0	0
Pensiones y Jubilaciones	0	0	0	0	0	0
Transferencias a Fideicomisos, Mantenciones y Otros Analógicos	0	0	0	0	0	0
Transferencias a la Seguridad Social	0	0	0	0	0	0
Concesiones	0	0	0	0	0	0
Transferencias al Extranjero	0	0	0	0	0	0
Bienes Muebles, Inmuebles e Intangibles	0	516,867	516,867	282,840	282,840	294,627
Mobiliario y Equipo de Administración	0	33,803	33,800	32,483	32,483	517
Mobiliario y Equipo Educativo y Recreativo	0	0	0	0	0	0
Equipo e Instrumental Médico y de Laboratorio	0	8,867	8,867	8,867	8,867	0
Vehículos y Equipo de Transporte	0	0	0	0	0	0
Equipo de Defensa y Seguridad	0	0	0	0	0	0
Máquina, Otros Equipos y Herramientas	0	88,000	88,000	1,490	1,490	93,510
Activos Biológicos	0	0	0	0	0	0
Bienes Inmuebles	0	0	0	0	0	0
Activos Intangibles	0	428,000	428,000	218,000	218,000	210,000
Inversión Pública	0	0	0	0	0	0
Otra Pública en Bienes de Dominio Público	0	0	0	0	0	0
Otra Pública en Bienes Propios	0	0	0	0	0	0
Proyectos Productivos y Acciones de Fomento	0	0	0	0	0	0

TRIBUNAL CIUDADAL DE JUSTICIA ADMINISTRATIVA DE SAN LUIS POTOSÍ
 Estado Analítico del Ejercicio del Presupuesto de Egresos
 Clasificación por Objeto del Gasto (Código y Concepto)
 Del 1 de Enero al 30 de Septiembre de 2022

Concepto	Cifras					Diferencia (6 - (3+4))
	Aprobado	Ampliaciones (Reducciones)	Modificado	Devengado	Pagado	
	1	2	3 = (1+2)	4	5	6 = (3-4)
Inversiones Financieras y Otras Provisiones	0	0	0	0	0	0
Inversiones Para el Fomento de Actividades Productivas	0	0	0	0	0	0
Acciones y Participaciones de Capital	0	0	0	0	0	0
Compra de Títulos y Valores	0	0	0	0	0	0
Concesión de Préstamos	0	0	0	0	0	0
Inversiones en Fideicomisos, Mandatos y Otros Análogos	0	0	0	0	0	0
Otras Inversiones Financieras	0	0	0	0	0	0
Provisiones para Contingencias y Otras erogaciones Especiales	0	0	0	0	0	0
Participaciones y Aportaciones	0	0	0	0	0	0
Participaciones	0	0	0	0	0	0
Aportaciones	0	0	0	0	0	0
Convenios	0	0	0	0	0	0
Deuda Pública	0	0	0	0	0	0
Amortización de la Deuda Pública	0	0	0	0	0	0
Intereses de la Deuda Pública	0	0	0	0	0	0
Comisiones de la Deuda Pública	0	0	0	0	0	0
Gastos de la Deuda Pública	0	0	0	0	0	0
Costos por Coberturas	0	0	0	0	0	0
Apoyos Financieros	0	0	0	0	0	0
Aditivos de Ejercicios Fiscales Anteriores (Adelantos)	0	0	0	0	0	0
Total del Gasto	58,360,340	-20,000	58,340,340	1,050,312	41,665,168	16,675,172

L.C. JUAN RAMIRO ROBLEDO RUIZ
 REGISTRADO PRESIDENTE

C.P. VICTOR MANUEL LÓPEZ GUERRERO
 DIRECTOR DE ADMINISTRACIÓN Y FINANZAS

TRIBUNAL ESTATAL DE JUSTICIA ADMINISTRATIVA DE SAN LUIS POTOSÍ
Estado Analítico del Ejercicio del Presupuesto de Egresos
Clasificación Funcional (Finalidad y Función)
Del 1 de Enero al 30 de Septiembre de 2020

Concepto	Egresos					Subtotal
	Aprobado	Ampliaciones/ (Reducciones)	Modificado	Devengado	Pagado	
	1	2	3 = (1 + 2)	4	5	
Gobierno	59,960,392	420,000	60,380,392	41,662,312	41,465,169	18,698,079
Legislación			0			0
Justicia	59,960,392	420,000	60,380,392	41,662,312	41,465,169	18,698,079
Coordinación de la Política de Gobierno			0			0
Relaciones Exteriores			0			0
Asuntos Financieros y Hacendarios			0			0
Seguridad Nacional			0			0
Asuntos de Orden Público y de Seguridad Interior			0			0
Otros Servicios Generales			0			0
Desarrollo Social	0	0	0	0	0	0
Protección Ambiental			0			0
Vivienda y Servicios a la Comunidad			0			0
Salud			0			0
Recreación, Cultura y Otras Manifestaciones Sociales			0			0
Educación			0			0
Protección Social			0			0
Otros Asuntos Sociales			0			0
Desarrollo Económico	0	0	0	0	0	0
Asuntos Económicos, Comerciales y Laborales en General			0			0
Agropecuaria, Silvicultura, Pesca y Caza			0			0
Combustibles y Energía			0			0
Minería, Manufacturas y Construcción			0			0
Transporte			0			0
Comunicaciones			0			0
Turismo			0			0
Ciencia, Tecnología e Innovación			0			0
Otras Industrias y Otros Asuntos Económicos			0			0
Otras no Clasificadas en Funciones Anteriores	0	0	0	0	0	0
Transacciones de la Deuda Pública / Costo Financiero de la Deuda			0			0
Transferencias, Participaciones y Aportaciones entre Diferentes Niveles y Órdenes de Gobierno			0			0
Saneariento del Sistema Financiero			0			0
Adeudos de Ejercicios Fiscales Anteriores			0			0
Total del Gasto	59,960,392	420,000	60,380,392	41,662,312	41,465,169	18,698,079

LIC. JUAN RAMIRO ROBLEDO BUIZ
 MAGISTRADO PRESIDENTE

C.P. VÍCTOR MANUEL GONZÁLEZ MARRERO
 DIRECTOR DE ADMINISTRACIÓN Y FINANZAS

Ejercicio del Presupuesto		Egresos Aprobado Al 31/12/2020	Ampliaciones / (Reducciones)	Egresos Modificado	Egresos Comprometido	Egresos Devengado	Egresos Ejercido	Egresos Pagado	Subejercicio
261									
1000	SERVICIOS PERSONALES	\$44,835,661.93	-\$533,993.58	\$44,301,668.35	\$39,079,029.48	\$39,079,029.48	\$39,960,633.08	\$39,960,633.08	\$17,031,638.87
1100	REMUNERACIONES AL PERSONAL DE CARÁCTER PERMANENTE	\$44,990,637.17	-\$52,748.00	\$44,937,889.17	\$34,613,428.01	\$34,613,428.01	\$34,613,428.01	\$34,613,428.01	\$10,314,361.16
1130	Sueldos base al personal permanente	\$44,990,637.17	-\$52,748.00	\$44,937,889.17	\$34,613,428.01	\$34,613,428.01	\$34,613,428.01	\$34,613,428.01	\$10,314,361.16
1131	Sueldos base al personal permanente	\$38,564,987.73	-\$52,748.00	\$38,512,239.73	\$29,830,040.61	\$29,830,040.61	\$29,830,040.61	\$29,830,040.61	\$8,582,199.12
1132	COMPLEMENTO DE SUELDO	\$6,415,549.44	\$0.00	\$6,415,549.44	\$4,783,387.40	\$4,783,387.40	\$4,783,387.40	\$4,783,387.40	\$1,532,162.04
1200	REMUNERACIONES AL PERSONAL DE CARÁCTER TRANSITO	\$1,718,194.00	\$0.00	\$1,718,194.00	\$492,152.00	\$492,152.00	\$492,152.00	\$492,152.00	\$1,226,032.00
1210	Honorarios asimilables a sueldos	\$1,718,194.00	\$0.00	\$1,718,194.00	\$492,152.00	\$492,152.00	\$492,152.00	\$492,152.00	\$1,226,032.00
1212	Honorarios asimilables a sueldos	\$1,718,194.00	\$0.00	\$1,718,194.00	\$492,152.00	\$492,152.00	\$492,152.00	\$492,152.00	\$1,226,032.00
1300	REMUNERACIONES ADICIONALES Y ESPECIALES	\$5,254,933.00	\$0.00	\$5,254,933.00	\$568,833.76	\$568,833.76	\$568,833.76	\$568,833.76	\$4,686,119.24
1320	Primas de vacaciones, dominical y gratificación de fin de año	\$5,254,933.00	\$0.00	\$5,254,933.00	\$568,833.76	\$568,833.76	\$568,833.76	\$568,833.76	\$4,686,119.24
1321	Primas de vacaciones, dominical y gratificación de fin de año	\$5,254,933.00	\$0.00	\$5,254,933.00	\$568,833.76	\$568,833.76	\$568,833.76	\$568,833.76	\$4,686,119.24
1400	SEGURIDAD SOCIAL	\$1,385,716.41	\$0.00	\$1,385,716.41	\$1,067,410.79	\$1,067,410.79	\$1,091,504.88	\$1,091,504.88	\$328,305.71
1410	Aportaciones de seguridad social	\$453,600.00	\$0.00	\$453,600.00	\$323,034.99	\$323,034.99	\$317,847.20	\$317,847.20	\$129,765.12
1411	Aportaciones de seguridad social	\$453,600.00	\$0.00	\$453,600.00	\$323,034.99	\$323,034.99	\$317,847.20	\$317,847.20	\$129,765.12
1420	Aportaciones a fondos de vivienda	\$672,940.29	\$0.00	\$672,940.29	\$533,371.49	\$533,371.49	\$502,306.85	\$502,306.85	\$130,568.80
1421	Aportaciones a fondos de vivienda	\$672,940.29	\$0.00	\$672,940.29	\$533,371.49	\$533,371.49	\$502,306.85	\$502,306.85	\$130,568.80
1430	Aportaciones al sistema para el retiro	\$209,176.12	\$0.00	\$209,176.12	\$210,204.33	\$210,204.33	\$181,350.83	\$181,350.83	\$68,971.79
1431	Aportaciones al sistema para el retiro	\$209,176.12	\$0.00	\$209,176.12	\$210,204.33	\$210,204.33	\$181,350.83	\$181,350.83	\$68,971.79
1500	OTRAS PRESTACIONES SOCIALES Y ECONÓMICAS	\$3,286,271.35	-\$491,245.58	\$2,805,025.77	\$2,336,295.81	\$2,336,295.81	\$2,286,714.43	\$2,286,714.43	\$474,829.75
1530	Prestaciones y haberes de retiro	\$942,116.41	\$0.00	\$942,116.41	\$746,795.50	\$746,795.50	\$703,304.92	\$703,304.92	\$195,320.91
1531	Prestaciones y haberes de retiro	\$942,116.41	\$0.00	\$942,116.41	\$746,795.50	\$746,795.50	\$703,304.92	\$703,304.92	\$195,320.91
1540	Prestaciones contractuales	\$1,832,163.55	\$0.00	\$1,832,163.55	\$1,530,661.51	\$1,530,661.51	\$1,530,661.51	\$1,530,661.51	\$101,502.04
1541	AYUDA PARA TRANSPORTE, DESPESA BUROCRATAS DE CI	\$252,000.00	\$0.00	\$252,000.00	\$200,900.00	\$200,900.00	\$200,900.00	\$200,900.00	\$51,100.00
1542	BONO DE EQUILIBRIO BUROCRATAS CONFIANZA	\$1,380,163.55	\$0.00	\$1,380,163.55	\$1,329,761.51	\$1,329,761.51	\$1,329,761.51	\$1,329,761.51	\$50,402.04
1590	Otras prestaciones sociales y económicas	\$711,991.28	-\$491,245.58	\$230,745.81	\$52,748.00	\$52,748.00	\$52,748.00	\$52,748.00	\$177,997.81
1591	Otras prestaciones sociales y económicas	\$711,991.28	-\$533,993.58	\$177,997.81	\$0.00	\$0.00	\$0.00	\$0.00	\$177,997.81
1593	APORTACIONES SOCIALES Y ECONOMICAS	\$0.00	\$52,748.00	\$52,748.00	\$52,748.00	\$52,748.00	\$52,748.00	\$52,748.00	\$0.00
2000	MATERIALES Y SUMINISTROS	\$418,603.00	\$12,000.00	\$430,603.00	\$261,172.79	\$261,172.79	\$261,172.79	\$261,172.79	\$168,430.21
2100	MATERIALES DE ADMINISTRACIÓN, EMISIÓN DE DOCUMENTO	\$256,603.00	-\$24,947.09	\$231,655.91	\$150,987.57	\$150,987.57	\$150,987.57	\$150,987.57	\$80,667.84
2110	Materiales, útiles y equipo menores de oficina	\$160,000.00	-\$50,000.00	\$110,000.00	\$78,645.35	\$78,645.35	\$78,645.35	\$78,645.35	\$31,354.65


Ejercicio del Presupuesto		Egresos Aprobado Al 31/12/2020	Ampliaciones / (Reducciones)	Egresos Modificado	Egresos Comprometido	Egresos Devengado	Egresos Ejercido	Egresos Pagado	Subejercicio
2111	Materiales, útiles y equipos menores de oficina	\$160,000.00	-\$50,000.00	\$110,000.00	\$78,645.35	\$78,645.35	\$78,645.35	\$78,645.35	\$31,354.65
2120	Materiales y útiles de impresión y reproducción	\$603.00	\$0.00	\$603.00	\$464.00	\$464.00	\$464.00	\$464.00	\$139.00
2121	Materiales y útiles de impresión y reproducción	\$603.00	\$0.00	\$603.00	\$464.00	\$464.00	\$464.00	\$464.00	\$139.00
2140	Materiales, útiles y equipos menores de tecnologías de la informa	\$50,000.00	\$0.00	\$50,000.00	\$6,540.59	\$6,540.59	\$6,540.59	\$6,540.59	\$43,459.41
2141	Materiales, útiles y equipos menores de tecnologías de la informa	\$50,000.00	\$0.00	\$50,000.00	\$6,540.59	\$6,540.59	\$6,540.59	\$6,540.59	\$43,459.41
2150	Material impreso e información digital	\$1,000.00	\$0.00	\$1,000.00	\$352.18	\$352.18	\$352.18	\$352.18	\$647.82
2151	Material impreso e información digital	\$1,000.00	\$0.00	\$1,000.00	\$352.18	\$352.18	\$352.18	\$352.18	\$647.82
2160	Material de limpieza	\$45,000.00	\$25,052.41	\$70,052.41	\$64,985.45	\$64,985.45	\$64,985.45	\$64,985.45	\$5,066.96
2161	Material de limpieza	\$45,000.00	\$25,052.41	\$70,052.41	\$64,985.45	\$64,985.45	\$64,985.45	\$64,985.45	\$5,066.96
2200	ALIMENTOS Y UTENSILIOS	\$44,000.00	-\$437.10	\$43,562.90	\$17,738.98	\$17,738.98	\$17,738.98	\$17,738.98	\$25,823.92
2210	Productos alimenticios para personas	\$44,000.00	-\$437.10	\$43,562.90	\$17,738.98	\$17,738.98	\$17,738.98	\$17,738.98	\$25,823.92
2211	Productos alimenticios para personas	\$44,000.00	-\$437.10	\$43,562.90	\$17,738.98	\$17,738.98	\$17,738.98	\$17,738.98	\$25,823.92
2300	MATERIAS PRIMAS Y MATERIALES DE PRODUCCIÓN Y COME	\$0.00	\$1,778.25	\$1,778.25	\$1,778.25	\$1,778.25	\$1,778.25	\$1,778.25	\$0.00
2350	Productos químicos, farmacéuticos y de laboratorio equinos cor	\$0.00	\$1,778.25	\$1,778.25	\$1,778.25	\$1,778.25	\$1,778.25	\$1,778.25	\$0.00
2351	Productos químicos, farmacéuticos y de laboratorio equinos cor	\$0.00	\$1,778.25	\$1,778.25	\$1,778.25	\$1,778.25	\$1,778.25	\$1,778.25	\$0.00
2400	MATERIALES Y ARTÍCULOS DE CONSTRUCCIÓN Y DE REPAR	\$6,000.00	\$265.44	\$6,265.44	\$5,885.34	\$5,885.34	\$5,885.34	\$5,885.34	\$1,284.10
2440	Madera y productos de madera	\$0.00	\$103.00	\$103.00	\$103.00	\$103.00	\$103.00	\$103.00	\$0.00
2441	Madera y productos de madera	\$0.00	\$103.00	\$103.00	\$103.00	\$103.00	\$103.00	\$103.00	\$0.00
2450	Vidrio y productos de vidrio	\$0.00	\$3,712.00	\$3,712.00	\$3,712.00	\$3,712.00	\$3,712.00	\$3,712.00	\$0.00
2451	Vidrio y productos de vidrio	\$0.00	\$3,712.00	\$3,712.00	\$3,712.00	\$3,712.00	\$3,712.00	\$3,712.00	\$0.00
2490	Material eléctrico y electrónico	\$5,000.00	-\$3,712.00	\$1,288.00	\$702.96	\$702.96	\$702.96	\$702.96	\$585.04
2491	Material eléctrico y electrónico	\$5,000.00	-\$3,712.00	\$1,288.00	\$702.96	\$702.96	\$702.96	\$702.96	\$585.04
2470	Artículos metálicos para la construcción	\$0.00	\$387.34	\$387.34	\$387.34	\$387.34	\$387.34	\$387.34	\$0.00
2471	Artículos metálicos para la construcción	\$0.00	\$387.34	\$387.34	\$387.34	\$387.34	\$387.34	\$387.34	\$0.00
2490	Otros materiales y artículos de construcción y reparación	\$1,000.00	-\$264.90	\$735.10	\$100.04	\$100.04	\$100.04	\$100.04	\$635.06
2491	Otros materiales y artículos de construcción y reparación	\$1,000.00	-\$264.90	\$735.10	\$100.04	\$100.04	\$100.04	\$100.04	\$635.06
2800	PRODUCTOS QUÍMICOS, FARMACÉUTICOS Y DE LABORATOR	\$1,000.00	\$13,779.00	\$14,779.00	\$3,014.01	\$3,014.01	\$3,014.01	\$3,014.01	\$11,765.99
2530	Medicinas y productos farmacéuticos	\$1,000.00	\$0.00	\$1,000.00	\$0.00	\$0.00	\$0.00	\$0.00	\$1,000.00
2531	Medicinas y productos farmacéuticos	\$1,000.00	\$0.00	\$1,000.00	\$0.00	\$0.00	\$0.00	\$0.00	\$1,000.00
2560	Fibras sintéticas, hules, plásticos y derivados	\$0.00	\$13,779.00	\$13,779.00	\$3,014.01	\$3,014.01	\$3,014.01	\$3,014.01	\$10,765.99
2561	Fibras sintéticas, hules, plásticos y derivados	\$0.00	\$13,779.00	\$13,779.00	\$3,014.01	\$3,014.01	\$3,014.01	\$3,014.01	\$10,765.99
2600	COMBUSTIBLES, LUBRICANTES Y ADITIVOS	\$90,000.00	-\$28,000.00	\$62,000.00	\$32,920.86	\$32,920.86	\$32,920.86	\$32,920.86	\$29,079.14


Ejercicio del Presupuesto		Egresos Aprobado Al 31/12/2020	Ampliaciones / (Reducciones)	Egresos Modificado	Egresos Comprometido	Egresos Devengado	Egresos Ejercido	Egresos Pagado	Subejercicio
2610	Combustibles, lubricantes y aditivos	\$90,000.00	-\$25,000.00	\$65,000.00	\$32,920.06	\$32,920.06	\$32,920.06	\$32,920.06	\$32,079.94
2611	Combustibles, lubricantes y aditivos	\$90,000.00	-\$25,000.00	\$65,000.00	\$32,920.06	\$32,920.06	\$32,920.06	\$32,920.06	\$32,079.94
2700	VESTUARIO, BLANDOS, PRENDAS DE PROTECCIÓN Y ARTÍCULO	\$8.00	\$19,230.00	\$19,230.00	\$19,227.00	\$19,227.00	\$19,227.00	\$19,227.00	\$3.00
2720	Prendas de seguridad y protección personal	\$8.00	\$19,230.00	\$19,230.00	\$19,227.00	\$19,227.00	\$19,227.00	\$19,227.00	\$3.00
2721	Prendas de seguridad y protección personal	\$8.00	\$19,230.00	\$19,230.00	\$19,227.00	\$19,227.00	\$19,227.00	\$19,227.00	\$3.00
2900	HERRAMIENTAS, REFACCIONES Y ACCESORIOS MENORES	\$21,000.00	\$27,401.00	\$48,401.00	\$30,501.58	\$30,501.58	\$30,501.58	\$30,501.58	\$17,899.42
2910	Herramientas menores	\$8.00	\$401.00	\$401.00	\$401.00	\$401.00	\$401.00	\$401.00	\$8.00
2911	Herramientas menores	\$8.00	\$401.00	\$401.00	\$401.00	\$401.00	\$401.00	\$401.00	\$8.00
2920	Refacciones y accesorios menores de edificios	\$5,000.00	\$1,610.00	\$6,610.00	\$6,074.99	\$6,074.99	\$6,074.99	\$6,074.99	\$535.01
2921	Refacciones y accesorios menores de edificios	\$5,000.00	\$1,610.00	\$6,610.00	\$6,074.99	\$6,074.99	\$6,074.99	\$6,074.99	\$535.01
2930	Refacciones y accesorios menores de mobiliario y equipo de acero	\$5,000.00	-\$1,610.00	\$3,390.00	\$8.00	\$8.00	\$8.00	\$8.00	\$3,390.00
2931	Refacciones y accesorios menores de mobiliario y equipo de acero	\$5,000.00	-\$1,610.00	\$3,390.00	\$8.00	\$8.00	\$8.00	\$8.00	\$3,390.00
2940	Refacciones y accesorios menores de equipo de cómputo y telefonía	\$4,000.00	\$27,000.00	\$31,000.00	\$21,416.92	\$21,416.92	\$21,416.92	\$21,416.92	\$9,583.08
2941	Refacciones y accesorios menores de equipo de cómputo y telefonía	\$4,000.00	\$27,000.00	\$31,000.00	\$21,416.92	\$21,416.92	\$21,416.92	\$21,416.92	\$9,583.08
2960	Refacciones y accesorios menores de equipo de transporte	\$3,000.00	\$8.00	\$3,008.00	\$2,008.07	\$2,008.07	\$2,008.07	\$2,008.07	\$391.33
2961	Refacciones y accesorios menores de equipo de transporte	\$3,000.00	\$8.00	\$3,008.00	\$2,008.07	\$2,008.07	\$2,008.07	\$2,008.07	\$391.33
2990	Refacciones y accesorios menores otros bienes muebles	\$4,000.00	\$8.00	\$4,008.00	\$8.00	\$8.00	\$8.00	\$8.00	\$4,000.00
2991	Refacciones y accesorios menores otros bienes muebles	\$4,000.00	\$8.00	\$4,008.00	\$8.00	\$8.00	\$8.00	\$8.00	\$4,000.00
3000	SERVICIOS GENERALES	\$2,306,127.00	\$425,126.91	\$3,331,253.91	\$2,117,410.55	\$2,098,276.55	\$1,990,523.53	\$1,990,523.53	\$1,232,963.36
3100	SERVICIOS BÁSICOS	\$547,889.00	-\$34,500.00	\$513,389.00	\$327,549.50	\$308,889.50	\$308,889.50	\$308,889.50	\$204,679.90
3110	Energía eléctrica	\$201,000.00	-\$23,617.59	\$177,382.41	\$86,703.00	\$86,703.00	\$86,703.00	\$86,703.00	\$90,679.41
3111	Energía eléctrica	\$201,000.00	-\$23,617.59	\$177,382.41	\$86,703.00	\$86,703.00	\$86,703.00	\$86,703.00	\$90,679.41
3140	Telefonía tradicional	\$22,032.00	\$8.00	\$22,032.00	\$16,474.00	\$16,474.00	\$16,474.00	\$16,474.00	\$5,558.00
3141	Telefonía tradicional	\$22,032.00	\$8.00	\$22,032.00	\$16,474.00	\$16,474.00	\$16,474.00	\$16,474.00	\$5,558.00
3170	Servicios de acceso de Internet, redes y procesamiento de inform.	\$239,680.00	\$9,117.59	\$248,797.59	\$189,596.77	\$170,458.77	\$170,458.77	\$170,458.77	\$78,338.82
3171	Servicios de acceso de Internet, redes y procesamiento de inform.	\$239,680.00	\$9,117.59	\$248,797.59	\$189,596.77	\$170,458.77	\$170,458.77	\$170,458.77	\$78,338.82
3180	Servicios postales y telegráficos	\$85,177.00	-\$20,000.00	\$65,177.00	\$35,173.73	\$35,173.73	\$35,173.73	\$35,173.73	\$30,003.27
3182	Servicios postales	\$85,177.00	-\$20,000.00	\$65,177.00	\$35,173.73	\$35,173.73	\$35,173.73	\$35,173.73	\$30,003.27
3200	SERVICIOS DE ARRENDAMIENTO	\$1,652,818.00	\$8.00	\$1,652,818.00	\$1,201,773.31	\$1,201,773.31	\$1,189,927.29	\$1,189,927.29	\$451,644.69
3220	Arrendamiento de edificios	\$1,502,818.00	\$8.00	\$1,502,818.00	\$1,104,056.10	\$1,104,056.10	\$1,104,056.10	\$1,104,056.10	\$398,761.90
3221	Arrendamiento de edificios	\$1,502,818.00	\$8.00	\$1,502,818.00	\$1,104,056.10	\$1,104,056.10	\$1,104,056.10	\$1,104,056.10	\$398,761.90
3230	Arrendamiento de mobiliario y equipo de administración, educacio	\$150,000.00	\$8.00	\$150,000.00	\$97,717.21	\$97,717.21	\$85,871.19	\$85,871.19	\$52,882.79

Ejercicio del Presupuesto		Egresos Aprobado Al 31/12/2020	Ampliaciones / (Reducciones)	Egresos Modificado	Egresos Comprometido	Egresos Devengado	Egresos Ejercido	Egresos Pagado	Subejercicio
3231	Arrendamiento de mobiliario y equipo de administración, educación	\$150,000.00	\$0.00	\$150,000.00	\$97,717.21	\$97,717.21	\$85,871.19	\$85,871.19	\$52,282.79
3300	SERVICIOS PROFESIONALES, CIENTÍFICOS, TÉCNICOS Y OTROS	\$95,000.00	\$5,000.00	\$100,000.00	\$39,140.39	\$39,140.39	\$39,140.39	\$39,140.39	\$60,859.61
3340	Servicios de capacitación	\$50,000.00	\$0.00	\$50,000.00	\$18,536.16	\$18,536.16	\$18,536.16	\$18,536.16	\$31,463.84
3341	Servicios de capacitación	\$50,000.00	\$0.00	\$50,000.00	\$18,536.16	\$18,536.16	\$18,536.16	\$18,536.16	\$31,463.84
3360	Servicios de apoyo administrativo, traducción, fotocopiado e impresión	\$45,000.00	\$5,000.00	\$50,000.00	\$20,604.23	\$20,604.23	\$20,604.23	\$20,604.23	\$29,395.77
3361	Servicios de apoyo administrativo, fotocopiado e impresión	\$45,000.00	\$5,000.00	\$50,000.00	\$20,604.23	\$20,604.23	\$20,604.23	\$20,604.23	\$29,395.77
3400	SERVICIOS FINANCIEROS, BANCARIOS Y COMERCIALES	\$48,712.00	\$0.00	\$48,712.00	\$34,265.90	\$34,265.90	\$34,265.90	\$34,265.90	\$12,446.10
3410	Servicios financieros y bancarios	\$10,000.00	\$0.00	\$10,000.00	\$4,589.06	\$4,589.06	\$4,589.06	\$4,589.06	\$5,410.94
3411	Servicios financieros y bancarios	\$10,000.00	\$0.00	\$10,000.00	\$4,589.06	\$4,589.06	\$4,589.06	\$4,589.06	\$5,410.94
3450	Seguros de bienes patrimoniales	\$36,712.00	\$0.00	\$36,712.00	\$29,676.84	\$29,676.84	\$29,676.84	\$29,676.84	\$7,035.16
3451	Seguros de bienes patrimoniales	\$36,712.00	\$0.00	\$36,712.00	\$29,676.84	\$29,676.84	\$29,676.84	\$29,676.84	\$7,035.16
3500	SERVICIOS DE INSTALACIÓN, REPARACIÓN, MANTENIMIENTO	\$192,838.00	\$21,641.83	\$214,479.83	\$102,282.72	\$102,282.72	\$102,282.72	\$102,282.72	\$112,187.11
3510	Conservación y mantenimiento menor de inmuebles	\$20,000.00	\$0.00	\$20,000.00	\$1,160.00	\$1,160.00	\$1,160.00	\$1,160.00	\$19,840.00
3511	Conservación y mantenimiento menor de inmuebles	\$20,000.00	\$0.00	\$20,000.00	\$1,160.00	\$1,160.00	\$1,160.00	\$1,160.00	\$19,840.00
3520	Instalación, reparación y mantenimiento de mobiliario y equipo de	\$9,000.00	\$0.00	\$9,000.00	\$8,754.00	\$8,754.00	\$8,754.00	\$8,754.00	\$245.00
3521	Instalación, reparación y mantenimiento de mobiliario y equipo de	\$9,000.00	\$0.00	\$9,000.00	\$8,754.00	\$8,754.00	\$8,754.00	\$8,754.00	\$245.00
3530	Instalación, reparación y mantenimiento de equipo de cómputo y t	\$10,000.00	\$0.00	\$10,000.00	\$980.00	\$980.00	\$980.00	\$980.00	\$9,020.00
3531	Instalación, reparación y mantenimiento de equipo de cómputo y t	\$10,000.00	\$0.00	\$10,000.00	\$980.00	\$980.00	\$980.00	\$980.00	\$9,020.00
3550	Reparación y mantenimiento de equipo de transporte	\$40,000.00	-\$858.17	\$39,141.83	\$2,909.20	\$2,909.20	\$2,909.20	\$2,909.20	\$36,232.63
3551	Reparación y mantenimiento de equipo de transporte	\$40,000.00	-\$858.17	\$39,141.83	\$2,909.20	\$2,909.20	\$2,909.20	\$2,909.20	\$36,232.63
3570	Instalación, reparación y mantenimiento de maquinaria, otros equi	\$7,808.00	\$22,500.00	\$30,308.00	\$15,200.00	\$15,200.00	\$15,200.00	\$15,200.00	\$15,108.00
3571	Instalación, reparación y mantenimiento de maquinaria, otros equi	\$7,808.00	\$22,500.00	\$30,308.00	\$15,200.00	\$15,200.00	\$15,200.00	\$15,200.00	\$15,108.00
3583	Servicios de limpieza y manejo de desechos	\$96,000.00	\$0.00	\$96,000.00	\$70,031.52	\$70,031.52	\$70,031.52	\$70,031.52	\$25,968.48
3581	Servicios de limpieza y manejo de desechos	\$96,000.00	\$0.00	\$96,000.00	\$70,031.52	\$70,031.52	\$70,031.52	\$70,031.52	\$25,968.48
3590	Servicios de jardinería y fumigación	\$10,000.00	\$0.00	\$10,000.00	\$3,248.00	\$3,248.00	\$3,248.00	\$3,248.00	\$6,752.00
3591	Servicios de jardinería y fumigación	\$10,000.00	\$0.00	\$10,000.00	\$3,248.00	\$3,248.00	\$3,248.00	\$3,248.00	\$6,752.00
3600	SERVICIOS DE COMUNICACIÓN SOCIAL Y PUBLICIDAD	\$10,000.00	\$3,904.88	\$13,904.88	\$3,904.88	\$3,904.88	\$3,904.88	\$3,904.88	\$10,000.00
3610	Difusión por radio, televisión y otros medios de mensajes sobre pr	\$10,000.00	\$0.00	\$10,000.00	\$0.00	\$0.00	\$0.00	\$0.00	\$10,000.00
3611	Difusión por radio, televisión y otros medios de mensajes sobre pr	\$10,000.00	\$0.00	\$10,000.00	\$0.00	\$0.00	\$0.00	\$0.00	\$10,000.00
3660	Servicio de creación y difusión de contenido exclusivamente a tra	\$0.00	\$3,904.88	\$3,904.88	\$3,904.88	\$3,904.88	\$3,904.88	\$3,904.88	\$0.00
3661	Servicio de creación y difusión de contenido exclusivamente a tra	\$0.00	\$3,904.88	\$3,904.88	\$3,904.88	\$3,904.88	\$3,904.88	\$3,904.88	\$0.00
3700	SERVICIOS DE TRASLADOS Y VIATICOS	\$292,800.00	-\$191,042.55	\$101,757.45	\$50,095.93	\$50,095.93	\$50,095.93	\$50,095.93	\$141,661.52

Ejercicio del Presupuesto		Egresos Aprobado Al 31/12/2020	Ampliaciones / (Reducciones)	Egresos Modificado	Egresos Comprometido	Egresos Devengado	Egresos Ejercido	Egresos Pagado	Subejercicio
3710	Pasajes aéreos	\$143,000.00	-\$51,137.66	\$91,862.34	\$23,865.00	\$23,865.00	\$23,865.00	\$23,865.00	\$67,997.34
3711	Pasajes aéreos	\$143,000.00	-\$51,137.66	\$91,862.34	\$23,865.00	\$23,865.00	\$23,865.00	\$23,865.00	\$67,997.34
3720	Pasajes terrestres	\$15,000.00	-\$6,000.00	\$9,000.00	\$290.00	\$290.00	\$290.00	\$290.00	\$3,710.00
3721	Pasajes terrestres	\$15,000.00	-\$6,000.00	\$9,000.00	\$290.00	\$290.00	\$290.00	\$290.00	\$3,710.00
3750	Válculos en el país	\$124,800.00	-\$39,304.89	\$85,495.11	\$25,940.93	\$25,940.93	\$25,940.93	\$25,940.93	\$58,554.18
3751	Válculos en el país	\$124,800.00	-\$39,304.89	\$85,495.11	\$25,940.93	\$25,940.93	\$25,940.93	\$25,940.93	\$58,554.18
3790	Otros servicios de traslado y hospedaje	\$10,000.00	-\$4,000.00	\$6,000.00	\$0.00	\$0.00	\$0.00	\$0.00	\$6,000.00
3791	Otros servicios de traslado y hospedaje	\$10,000.00	-\$4,000.00	\$6,000.00	\$0.00	\$0.00	\$0.00	\$0.00	\$6,000.00
3400	SERVICIOS OFICIALES	\$55,000.00	-\$5,000.00	\$50,000.00	\$0.00	\$0.00	\$0.00	\$0.00	\$50,000.00
3820	Gastos de orden social y cultural	\$15,000.00	-\$5,000.00	\$10,000.00	\$0.00	\$0.00	\$0.00	\$0.00	\$10,000.00
3821	Gastos de orden social y cultural	\$15,000.00	-\$5,000.00	\$10,000.00	\$0.00	\$0.00	\$0.00	\$0.00	\$10,000.00
3830	Congresos y convenciones	\$40,000.00	\$0.00	\$40,000.00	\$0.00	\$0.00	\$0.00	\$0.00	\$40,000.00
3831	Congresos y convenciones	\$40,000.00	\$0.00	\$40,000.00	\$0.00	\$0.00	\$0.00	\$0.00	\$40,000.00
3900	OTROS SERVICIOS GENERALES	\$13,100.00	\$35,122.75	\$48,222.75	\$357,877.92	\$357,877.92	\$262,075.92	\$262,075.92	\$190,244.83
3920	Impuestos y derechos	\$13,100.00	\$271.00	\$13,371.00	\$10,729.00	\$10,729.00	\$10,729.00	\$10,729.00	\$2,642.00
3921	Impuestos y derechos	\$0.00	\$271.00	\$271.00	\$271.00	\$271.00	\$271.00	\$271.00	\$0.00
3925	Tenencias y carné de placas de vehículos	\$13,100.00	\$0.00	\$13,100.00	\$10,458.00	\$10,458.00	\$10,458.00	\$10,458.00	\$2,642.00
3960	Otros gastos por responsabilidades	\$0.00	\$658.17	\$658.17	\$0.00	\$0.00	\$0.00	\$0.00	\$658.17
3961	Otros gastos por responsabilidades	\$0.00	\$658.17	\$658.17	\$0.00	\$0.00	\$0.00	\$0.00	\$658.17
3980	Impuesto sobre nóminas y otros que se deriven de una relación la	\$0.00	\$533,953.58	\$533,953.58	\$347,248.92	\$347,248.92	\$251,347.92	\$251,347.92	\$186,744.98
3981	Impuesto sobre nóminas y otros que se deriven de una relación la	\$0.00	\$533,953.58	\$533,953.58	\$347,248.92	\$347,248.92	\$251,347.92	\$251,347.92	\$186,744.98
5000	BIENES MUEBLES, INMUEBLES E INTANGIBLES	\$0.00	\$516,896.67	\$516,896.67	\$252,839.67	\$252,839.67	\$252,839.67	\$252,839.67	\$264,827.00
5100	MOBILIARIO Y EQUIPO DE ADMINISTRACIÓN	\$0.00	\$33,000.00	\$33,000.00	\$32,483.00	\$32,483.00	\$32,483.00	\$32,483.00	\$417.00
5110	Muebles de oficina y estantería	\$0.00	\$16,000.00	\$16,000.00	\$16,000.00	\$16,000.00	\$16,000.00	\$16,000.00	\$0.00
5111	Muebles de oficina y estantería	\$0.00	\$16,000.00	\$16,000.00	\$16,000.00	\$16,000.00	\$16,000.00	\$16,000.00	\$0.00
5150	Equipo de cómputo y de tecnologías de la información	\$0.00	\$5,500.00	\$5,500.00	\$4,999.00	\$4,999.00	\$4,999.00	\$4,999.00	\$501.00
5151	Equipo de cómputo y de tecnología de la información	\$0.00	\$5,500.00	\$5,500.00	\$4,999.00	\$4,999.00	\$4,999.00	\$4,999.00	\$501.00
5190	Otros mobiliarios y equipos de administración	\$0.00	\$11,500.00	\$11,500.00	\$11,484.00	\$11,484.00	\$11,484.00	\$11,484.00	\$16.00
5191	Otros mobiliarios y equipos de administración	\$0.00	\$11,500.00	\$11,500.00	\$11,484.00	\$11,484.00	\$11,484.00	\$11,484.00	\$16.00
5200	EQUIPO E INSTRUMENTAL MÉDICO Y DE LABORATORIO	\$0.00	\$8,896.67	\$8,896.67	\$8,896.67	\$8,896.67	\$8,896.67	\$8,896.67	\$0.00
5220	Instrumental médico y de laboratorio	\$0.00	\$8,896.67	\$8,896.67	\$8,896.67	\$8,896.67	\$8,896.67	\$8,896.67	\$0.00
5221	Instrumental médico y de laboratorio	\$0.00	\$8,896.67	\$8,896.67	\$8,896.67	\$8,896.67	\$8,896.67	\$8,896.67	\$0.00

Ejercicio del Presupuesto		Egresos Aprobado Al 31/12/2020	Ampliaciones / (Reducciones)	Egresos Modificado	Egresos Comprometido	Egresos Devengado	Egresos Ejercido	Egresos Pagado	Subejercicio
5600	MAQUINARIA, OTROS EQUIPOS Y HERRAMIENTAS	\$0.00	\$55,000.00	\$55,000.00	\$1,490.00	\$1,490.00	\$1,490.00	\$1,490.00	\$5,510.00
5640	Sistemas de aire acondicionado, calefacción y de refrigeración inc	\$0.00	\$50,000.00	\$50,000.00	\$0.00	\$0.00	\$0.00	\$0.00	\$50,000.00
5641	Sistemas de aire acondicionado, calefacción y de refrigeración inc	\$0.00	\$50,000.00	\$50,000.00	\$0.00	\$0.00	\$0.00	\$0.00	\$50,000.00
5653	Equipo de comunicación y telecomunicación	\$0.00	\$5,000.00	\$5,000.00	\$1,490.00	\$1,490.00	\$1,490.00	\$1,490.00	\$3,510.00
5651	Equipo de comunicación y telecomunicación	\$0.00	\$5,000.00	\$5,000.00	\$1,490.00	\$1,490.00	\$1,490.00	\$1,490.00	\$3,510.00
8900	ACTIVOS INTANGIBLES	\$0.00	\$420,000.00	\$420,000.00	\$210,000.00	\$210,000.00	\$210,000.00	\$210,000.00	\$210,000.00
5910	Software	\$0.00	\$420,000.00	\$420,000.00	\$210,000.00	\$210,000.00	\$210,000.00	\$210,000.00	\$210,000.00
5911	Software	\$0.00	\$420,000.00	\$420,000.00	\$210,000.00	\$210,000.00	\$210,000.00	\$210,000.00	\$210,000.00
TRANSFERENCIAS ESTATALES		\$59,980,391.93	\$420,000.00	\$60,380,391.93	\$41,701,452.49	\$41,682,312.49	\$41,465,169.07	\$41,465,169.07	\$18,668,079.44
Total Final		\$59,980,391.93	\$420,000.00	\$60,380,391.93	\$41,701,452.49	\$41,682,312.49	\$41,465,169.07	\$41,465,169.07	\$18,668,079.44


 LIC. JUAN RAMIRO ROBLEDO RUIZ
 MAGISTRADO PRESIDENTE


 C.P. VICTOR MANUEL LOMELI GUERRERO
 DIRECTOR DE ADMINISTRACION Y FINANZAS

TRIBUNAL ESTATAL DE JUSTICIA ADMINISTRATIVA DE SAN LUIS POTOSÍ
Gasto por Categoría Programática
Del 1 de Enero al 30 de Septiembre de 2020

Concepto	Ejecución					Subterfucio S.M. (2+4)
	Aprobado 1	Ampliaciones/Reducciones 2	Modificado 3=(1+2)	Desagotado 4	Reporte 5	
Programas	58,960,392	420,000	59,380,392	41,465,317	41,465,169	18,558,379
Subsidios Sector Social y Privado o Entidades Federativas y Municipios	0	0	0	0	0	0
Sujetos a Reglas de Operación	0	0	0	0	0	0
Otros Subsidios	0	0	0	0	0	0
Cosponsorio de las Funciones	58,960,392	420,000	59,380,392	41,465,317	41,465,169	18,558,379
Prestación de Servicios Públicos	58,960,392	420,000	59,380,392	41,465,317	41,465,169	18,558,379
Provisión de Bienes Públicos	0	0	0	0	0	0
Planeación, seguimiento y evaluación de políticas públicas	0	0	0	0	0	0
Promoción y fomento	0	0	0	0	0	0
Regulación y supervisión	0	0	0	0	0	0
Funciones de las Fuerzas Armadas (Únicamente Gobierno Federal)	0	0	0	0	0	0
Específicos	0	0	0	0	0	0
Proyectos de Inversión	0	0	0	0	0	0
Administrativos y de Apoyo	0	0	0	0	0	0
Apoyo al proceso presupuestario y para mejorar la eficiencia institucional	0	0	0	0	0	0
Apoyo a la función pública y al mejoramiento de la gestión	0	0	0	0	0	0
Operaciones ajenas	0	0	0	0	0	0
Compromisos	0	0	0	0	0	0
Obligaciones de cumplimiento de resolución jurisdiccional	0	0	0	0	0	0
Desastres Naturales	0	0	0	0	0	0
Obligaciones	0	0	0	0	0	0
Pensiones y jubilaciones	0	0	0	0	0	0
Aportaciones a la seguridad social	0	0	0	0	0	0
Aportaciones a fondos de estabilización	0	0	0	0	0	0
Aportaciones a fondos de inversión y reestructura de pensiones	0	0	0	0	0	0
Programas de Gasto Federalizado (Gobierno Federal)	0	0	0	0	0	0
Gasto Federalizado	0	0	0	0	0	0
Participaciones a entidades federativas y municipios	0	0	0	0	0	0
Costo financiero, deuda o apoyos a deudores y ahorradores de la banca	0	0	0	0	0	0
Adjudos de ejercicios fiscales anteriores	0	0	0	0	0	0
Total del Gasto	58,960,392	420,000	59,380,392	41,465,317	41,465,169	18,558,379

LIC. JUAN RAMÍREZ ROBERTO
MAGISTRADO PRESIDENTE

C.P. VÍCTOR MANUEL LÓPEZ QUERRERO
DIRECTOR DE ADMINISTRACIÓN FINANCIERA

Ejercicio del Presupuesto	Egresos Aprobado Al 31/12/2020	Ampliaciones / (Reducciones)	Egresos Modificado	Egresos Comprometido	Egresos Devengado	Egresos Ejercido	Egresos Pagado	Subejercicio
PY01								
1000 SERVICIOS PERSONALES	\$31,529,479.93	-\$533,993.58	\$30,995,486.35	\$19,917,617.61	\$19,917,617.61	\$19,886,221.21	\$19,886,221.21	\$11,677,868.74
1100 REMUNERACIONES AL PERSONAL DE CARÁCTER PERMANENTE	\$19,874,355.17	-\$52,748.00	\$19,821,607.17	\$15,461,016.14	\$15,461,016.14	\$15,461,016.14	\$15,461,016.14	\$4,360,591.33
1130 Sueldos base al personal permanente	\$19,874,355.17	-\$52,748.00	\$19,821,607.17	\$15,461,016.14	\$15,461,016.14	\$15,461,016.14	\$15,461,016.14	\$4,360,591.33
1131 Sueldos base al personal permanente	\$13,458,805.73	-\$52,748.00	\$13,406,057.73	\$10,677,628.74	\$10,677,628.74	\$10,677,628.74	\$10,677,628.74	\$2,728,428.99
1132 COMPLEMENTO DE SUELDO	\$6,415,549.44	\$0.00	\$6,415,549.44	\$4,783,387.40	\$4,783,387.40	\$4,783,387.40	\$4,783,387.40	\$1,632,162.04
1200 REMUNERACIONES AL PERSONAL DE CARÁCTER TRANSITO	\$1,718,184.00	\$0.00	\$1,718,184.00	\$492,152.00	\$492,152.00	\$492,152.00	\$492,152.00	\$1,226,032.00
1210 Honorarios asimilables a salario	\$1,718,184.00	\$0.00	\$1,718,184.00	\$492,152.00	\$492,152.00	\$492,152.00	\$492,152.00	\$1,226,032.00
1212 Honorarios asimilados a sueldos	\$1,718,184.00	\$0.00	\$1,718,184.00	\$492,152.00	\$492,152.00	\$492,152.00	\$492,152.00	\$1,226,032.00
1300 REMUNERACIONES ADICIONALES Y ESPECIALES	\$5,254,953.00	\$0.00	\$5,254,953.00	\$566,833.76	\$566,833.76	\$566,833.76	\$566,833.76	\$4,688,119.24
1320 Pénsmo de vacaciones, dominical y gratificación de fin de año	\$5,254,953.00	\$0.00	\$5,254,953.00	\$566,833.76	\$566,833.76	\$566,833.76	\$566,833.76	\$4,688,119.24
1321 Pénsmo de vacaciones, dominical y gratificación de fin de año	\$5,254,953.00	\$0.00	\$5,254,953.00	\$566,833.76	\$566,833.76	\$566,833.76	\$566,833.76	\$4,688,119.24
1400 SEGURIDAD SOCIAL	\$1,395,716.41	\$0.00	\$1,395,716.41	\$1,067,410.70	\$1,067,410.70	\$1,001,504.88	\$1,001,504.88	\$328,306.71
1410 Aportaciones de seguridad social	\$453,600.00	\$0.00	\$453,600.00	\$323,834.88	\$323,834.88	\$317,847.20	\$317,847.20	\$129,765.12
1411 Aportaciones de seguridad social	\$453,600.00	\$0.00	\$453,600.00	\$323,834.88	\$323,834.88	\$317,847.20	\$317,847.20	\$129,765.12
1420 Aportaciones a fondos de vivienda	\$672,949.29	\$0.00	\$672,949.29	\$533,371.40	\$533,371.40	\$502,306.85	\$502,306.85	\$133,668.80
1421 Aportaciones a fondos de vivienda	\$672,949.29	\$0.00	\$672,949.29	\$533,371.40	\$533,371.40	\$502,306.85	\$502,306.85	\$133,668.80
1430 Aportaciones al sistema para el retiro	\$269,176.12	\$0.00	\$269,176.12	\$210,204.33	\$210,204.33	\$181,350.83	\$181,350.83	\$59,871.70
1431 Aportaciones al sistema para el retiro	\$269,176.12	\$0.00	\$269,176.12	\$210,204.33	\$210,204.33	\$181,350.83	\$181,350.83	\$59,871.70
1800 OTRAS PRESTACIONES SOCIALES Y ECONÓMICAS	\$3,266,271.35	-\$481,245.59	\$2,805,025.77	\$2,336,205.01	\$2,336,205.01	\$2,286,714.43	\$2,286,714.43	\$474,826.76
1830 Prestaciones y haberes de retiro	\$942,116.41	\$0.00	\$942,116.41	\$746,795.50	\$746,795.50	\$703,304.92	\$703,304.92	\$195,320.51
1831 Prestaciones y haberes de retiro	\$942,116.41	\$0.00	\$942,116.41	\$746,795.50	\$746,795.50	\$703,304.92	\$703,304.92	\$195,320.51
1840 Prestaciones contractuales	\$1,632,163.55	\$0.00	\$1,632,163.55	\$1,530,661.51	\$1,530,661.51	\$1,530,661.51	\$1,530,661.51	\$101,502.04
1841 AYUDA PARA TRANSPORTE, DESPENSA BUROCRATAS DE CI	\$252,000.00	\$0.00	\$252,000.00	\$200,900.00	\$200,900.00	\$200,900.00	\$200,900.00	\$51,100.00
1842 BONO DE EQUILIBRIO BUROCRATAS CONFIANZA	\$1,380,163.55	\$0.00	\$1,380,163.55	\$1,329,761.51	\$1,329,761.51	\$1,329,761.51	\$1,329,761.51	\$50,402.04
1890 Otras prestaciones sociales y económicas	\$711,991.39	-\$481,245.58	\$230,745.81	\$52,748.00	\$52,748.00	\$52,748.00	\$52,748.00	\$177,997.61
1891 Otras prestaciones sociales y económicas	\$711,991.39	-\$533,993.58	\$177,997.81	\$0.00	\$0.00	\$0.00	\$0.00	\$177,997.61
1893 APORTACIONES SOCIALES Y ECONÓMICAS	\$0.00	\$52,748.00	\$52,748.00	\$52,748.00	\$52,748.00	\$52,748.00	\$52,748.00	\$0.00
2000 MATERIALES Y SUMINISTROS	\$418,603.88	\$12,000.88	\$430,604.76	\$261,172.79	\$261,172.79	\$261,172.79	\$261,172.79	\$168,430.21
2100 MATERIALES DE ADMINISTRACIÓN, EMISIÓN DE DOCUMENTO	\$296,603.88	-\$24,947.59	\$271,656.29	\$196,987.57	\$196,987.57	\$196,987.57	\$196,987.57	\$88,657.84
2110 Materiales, útiles y equipos menores de oficina	\$160,000.00	-\$50,000.00	\$110,000.00	\$78,645.35	\$78,645.35	\$78,645.35	\$78,645.35	\$31,354.00

Ejercicio del Presupuesto		Egresos Aprobado Al 31/12/2020	Ampliaciones / (Reducciones)	Egresos Modificado	Egresos Comprometido	Egresos Devengado	Egresos Ejercido	Egresos Pagado	Subejercicio
2111	Materiales, útiles y equipos menores de oficina	\$150,000.00	-\$50,000.00	\$110,000.00	\$78,645.35	\$78,645.35	\$78,645.35	\$78,645.35	\$31,354.65
2120	Materiales y útiles de impresión y reproducción	\$603.00	\$0.00	\$603.00	\$464.00	\$464.00	\$464.00	\$464.00	\$139.00
2121	Materiales y útiles de impresión y reproducción	\$603.00	\$0.00	\$603.00	\$464.00	\$464.00	\$464.00	\$464.00	\$139.00
2140	Materiales, útiles y equipos menores de tecnologías de la informática	\$50,000.00	\$0.00	\$50,000.00	\$6,540.59	\$6,540.59	\$6,540.59	\$6,540.59	\$43,459.41
2141	Materiales, útiles y equipos menores de tecnologías de la informática	\$50,000.00	\$0.00	\$50,000.00	\$6,540.59	\$6,540.59	\$6,540.59	\$6,540.59	\$43,459.41
2150	Material impreso e información digital	\$1,000.00	\$0.00	\$1,000.00	\$352.18	\$352.18	\$352.18	\$352.18	\$647.82
2151	Material impreso e información digital	\$1,000.00	\$0.00	\$1,000.00	\$352.18	\$352.18	\$352.18	\$352.18	\$647.82
2160	Material de impreza	\$45,000.00	\$25,052.41	\$70,052.41	\$64,985.45	\$64,985.45	\$64,985.45	\$64,985.45	\$5,066.96
2161	Material de impreza	\$45,000.00	\$25,052.41	\$70,052.41	\$64,985.45	\$64,985.45	\$64,985.45	\$64,985.45	\$5,066.96
2200	ALIMENTOS Y UTENSILIOS	\$44,808.00	-\$437.10	\$43,562.90	\$17,738.98	\$17,738.98	\$17,738.98	\$17,738.98	\$25,823.92
2210	Productos alimenticios para personas	\$44,808.00	-\$437.10	\$43,562.90	\$17,738.98	\$17,738.98	\$17,738.98	\$17,738.98	\$25,823.92
2211	Productos alimenticios para personas	\$44,808.00	-\$437.10	\$43,562.90	\$17,738.98	\$17,738.98	\$17,738.98	\$17,738.98	\$25,823.92
2300	MATERIAS PRIMAS Y MATERIALES DE PRODUCCIÓN Y COMI	\$0.00	\$1,778.25	\$1,778.25	\$1,778.25	\$1,778.25	\$1,778.25	\$1,778.25	\$0.00
2303	Productos químicos, farmacéuticos y de laboratorio adguando cor	\$0.00	\$1,778.25	\$1,778.25	\$1,778.25	\$1,778.25	\$1,778.25	\$1,778.25	\$0.00
2351	Productos químicos, farmacéuticos y de laboratorio adguando cor	\$0.00	\$1,778.25	\$1,778.25	\$1,778.25	\$1,778.25	\$1,778.25	\$1,778.25	\$0.00
2400	MATERIALES Y ARTÍCULOS DE CONSTRUCCIÓN Y DE REPAR	\$6,880.00	\$205.44	\$6,205.44	\$5,865.34	\$5,865.34	\$5,865.34	\$5,865.34	\$1,208.10
2440	Madera y productos de madera	\$0.00	\$103.00	\$103.00	\$103.00	\$103.00	\$103.00	\$103.00	\$0.00
2441	Madera y productos de madera	\$0.00	\$103.00	\$103.00	\$103.00	\$103.00	\$103.00	\$103.00	\$0.00
2450	Vidrio y productos de vidrio	\$0.00	\$3,712.00	\$3,712.00	\$3,712.00	\$3,712.00	\$3,712.00	\$3,712.00	\$0.00
2451	Vidrio y productos de vidrio	\$0.00	\$3,712.00	\$3,712.00	\$3,712.00	\$3,712.00	\$3,712.00	\$3,712.00	\$0.00
2460	Material sónico y electrónico	\$5,000.00	-\$3,712.00	\$1,288.00	\$702.96	\$702.96	\$702.96	\$702.96	\$585.04
2461	Material sónico y electrónico	\$5,000.00	-\$3,712.00	\$1,288.00	\$702.96	\$702.96	\$702.96	\$702.96	\$585.04
2470	Artículos metálicos para la construcción	\$0.00	\$387.34	\$387.34	\$387.34	\$387.34	\$387.34	\$387.34	\$0.00
2471	Artículos metálicos para la construcción	\$0.00	\$387.34	\$387.34	\$387.34	\$387.34	\$387.34	\$387.34	\$0.00
2490	Otros materiales y artículos de construcción y reparación	\$1,000.00	-\$284.90	\$715.10	\$100.04	\$100.04	\$100.04	\$100.04	\$615.06
2491	Otros materiales y artículos de construcción y reparación	\$1,000.00	-\$284.90	\$715.10	\$100.04	\$100.04	\$100.04	\$100.04	\$615.06
2500	PRODUCTOS QUÍMICOS, FARMACÉUTICOS Y DE LABORATORIO	\$1,000.00	\$13,770.00	\$14,770.00	\$3,814.01	\$3,814.01	\$3,814.01	\$3,814.01	\$11,755.99
2530	Medicinas y productos farmacéuticos	\$1,000.00	\$0.00	\$1,000.00	\$0.00	\$0.00	\$0.00	\$0.00	\$1,000.00
2531	Medicinas y productos farmacéuticos	\$1,000.00	\$0.00	\$1,000.00	\$0.00	\$0.00	\$0.00	\$0.00	\$1,000.00
2560	Fibras sintéticas, hules, plásticos y derivados	\$0.00	\$13,770.00	\$13,770.00	\$3,814.01	\$3,814.01	\$3,814.01	\$3,814.01	\$10,755.99
2561	Fibras sintéticas, hules, plásticos y derivados	\$0.00	\$13,770.00	\$13,770.00	\$3,814.01	\$3,814.01	\$3,814.01	\$3,814.01	\$10,755.99
2600	COMBUSTIBLES, LUBRICANTES Y ADITIVOS	\$98,000.00	-\$28,000.00	\$68,000.00	\$32,928.88	\$32,928.88	\$32,928.88	\$32,928.88	\$32,078.94

Ejercicio del Presupuesto		Egresos Aprobado Al 31/12/2020	Ampliaciones / (Reducciones)	Egresos Modificado	Egresos Comprometido	Egresos Devengado	Egresos Ejercido	Egresos Pagado	Subejercicio
2610	Combustibles, lubricantes y aditivos	\$00,000.00	-\$25,000.00	\$65,000.00	\$32,320.00	\$32,320.00	\$32,320.00	\$32,320.00	\$32,079.94
2611	Combustibles, lubricantes y aditivos	\$00,000.00	-\$25,000.00	\$65,000.00	\$32,320.00	\$32,320.00	\$32,320.00	\$32,320.00	\$32,079.94
2700	VESTUARIO, BLANCOS, PRIENDAS DE PROTECCIÓN Y ARTÍCULOS	\$0.00	\$19,230.00	\$19,230.00	\$19,227.00	\$19,227.00	\$19,227.00	\$19,227.00	\$3.00
2720	Frontas de seguridad y protección personal	\$0.00	\$19,230.00	\$19,230.00	\$19,227.00	\$19,227.00	\$19,227.00	\$19,227.00	\$3.00
2721	Frontas de seguridad y protección personal	\$0.00	\$19,230.00	\$19,230.00	\$19,227.00	\$19,227.00	\$19,227.00	\$19,227.00	\$3.00
2900	HERRAMIENTAS, REFACCIONES Y ACCESORIOS MENORES	\$21,800.00	\$27,491.90	\$48,491.90	\$30,591.58	\$30,591.58	\$30,591.58	\$30,591.58	\$17,598.42
2910	Herramientas menores	\$0.00	\$401.00	\$401.00	\$401.00	\$401.00	\$401.00	\$401.00	\$0.00
2911	Herramientas menores	\$0.00	\$401.00	\$401.00	\$401.00	\$401.00	\$401.00	\$401.00	\$0.00
2920	Refacciones y accesorios menores de edificios	\$5,000.00	\$1,610.00	\$6,610.00	\$6,074.99	\$6,074.99	\$6,074.99	\$6,074.99	\$535.01
2921	Refacciones y accesorios menores de edificios	\$5,000.00	\$1,610.00	\$6,610.00	\$6,074.99	\$6,074.99	\$6,074.99	\$6,074.99	\$535.01
2930	Refacciones y accesorios menores de mobiliario y equipo de admn	\$5,000.00	-\$1,610.00	\$3,390.00	\$0.00	\$0.00	\$0.00	\$0.00	\$3,390.00
2931	Refacciones y accesorios menores de mobiliario y equipo de admn	\$5,000.00	-\$1,610.00	\$3,390.00	\$0.00	\$0.00	\$0.00	\$0.00	\$3,390.00
2940	Refacciones y accesorios menores de equipo de cómputo y tecnol	\$4,000.00	\$27,000.00	\$31,000.00	\$21,416.92	\$21,416.92	\$21,416.92	\$21,416.92	\$9,583.08
2941	Refacciones y accesorios menores de equipo de cómputo y tecnol	\$4,000.00	\$27,000.00	\$31,000.00	\$21,416.92	\$21,416.92	\$21,416.92	\$21,416.92	\$9,583.08
2960	Refacciones y accesorios menores de equipo de transporte	\$3,000.00	\$0.00	\$3,000.00	\$2,608.67	\$2,608.67	\$2,608.67	\$2,608.67	\$391.33
2961	Refacciones y accesorios menores de equipo de transporte	\$3,000.00	\$0.00	\$3,000.00	\$2,608.67	\$2,608.67	\$2,608.67	\$2,608.67	\$391.33
2990	Refacciones y accesorios menores otros bienes muebles	\$4,000.00	\$0.00	\$4,000.00	\$0.00	\$0.00	\$0.00	\$0.00	\$4,000.00
2991	Refacciones y accesorios menores otros bienes muebles	\$4,000.00	\$0.00	\$4,000.00	\$0.00	\$0.00	\$0.00	\$0.00	\$4,000.00
3000	SERVICIOS GENERALES	\$2,996,127.00	\$425,128.91	\$3,331,255.91	\$2,117,410.55	\$2,099,270.55	\$1,990,523.53	\$1,990,523.53	\$1,232,983.36
3100	SERVICIOS BÁSICOS	\$947,889.00	-\$34,590.00	\$913,300.00	\$327,949.50	\$308,809.50	\$308,809.50	\$308,809.50	\$204,579.50
3110	Energía eléctrica	\$201,000.00	-\$23,517.59	\$177,382.41	\$86,703.00	\$86,703.00	\$86,703.00	\$86,703.00	\$90,679.41
3111	Energía eléctrica	\$201,000.00	-\$23,517.59	\$177,382.41	\$86,703.00	\$86,703.00	\$86,703.00	\$86,703.00	\$90,679.41
3140	Telefonía tradicional	\$22,032.00	\$0.00	\$22,032.00	\$16,474.00	\$16,474.00	\$16,474.00	\$16,474.00	\$5,558.00
3141	Telefonía tradicional	\$22,032.00	\$0.00	\$22,032.00	\$16,474.00	\$16,474.00	\$16,474.00	\$16,474.00	\$5,558.00
3170	Servicios de acceso de internet, redes y procesamiento de inform	\$236,680.00	\$9,117.59	\$248,797.59	\$189,998.77	\$170,458.77	\$170,458.77	\$170,458.77	\$78,338.82
3171	Servicios de acceso de internet, redes y procesamiento de inform	\$236,680.00	\$9,117.59	\$248,797.59	\$189,998.77	\$170,458.77	\$170,458.77	\$170,458.77	\$78,338.82
3180	Servicios postales y mensajeros	\$85,177.00	-\$20,000.00	\$65,177.00	\$35,173.73	\$35,173.73	\$35,173.73	\$35,173.73	\$30,003.27
3182	Servicios postales	\$85,177.00	-\$20,000.00	\$65,177.00	\$35,173.73	\$35,173.73	\$35,173.73	\$35,173.73	\$30,003.27
3200	SERVICIOS DE ARRENDAMIENTO	\$1,652,818.00	\$0.00	\$1,652,818.00	\$1,201,773.31	\$1,201,773.31	\$1,189,927.29	\$1,189,927.29	\$481,044.89
3220	Arrendamiento de edificios	\$1,502,818.00	\$0.00	\$1,502,818.00	\$1,104,056.10	\$1,104,056.10	\$1,104,056.10	\$1,104,056.10	\$368,761.90
3221	Arrendamiento de edificios	\$1,502,818.00	\$0.00	\$1,502,818.00	\$1,104,056.10	\$1,104,056.10	\$1,104,056.10	\$1,104,056.10	\$368,761.90
3230	Arrendamiento de mobiliario y equipo de administración, educac	\$150,000.00	\$0.00	\$150,000.00	\$97,717.21	\$97,717.21	\$85,871.19	\$85,871.19	\$52,282.79

Ejercicio del Presupuesto		Egresos Aprobado Al 31/12/2020	Ampliaciones / (Reducciones)	Egresos Modificado	Egresos Comprometido	Egresos Devengado	Egresos Ejercido	Egresos Pagado	Subejercicio
3231	Arendamiento de mobiliario y equipo de administración, educación	\$150,000.00	\$0.00	\$150,000.00	\$97,717.21	\$97,717.21	\$95,871.19	\$95,871.19	\$52,282.79
3300	SERVICIOS PROFESIONALES, CIENTÍFICOS, TÉCNICOS Y OTROS	\$95,000.00	\$5,000.00	\$100,000.00	\$39,160.39	\$39,160.39	\$39,160.39	\$39,160.39	\$40,839.61
3340	Servicios de capacitación	\$50,000.00	\$0.00	\$50,000.00	\$18,536.16	\$18,536.16	\$18,536.16	\$18,536.16	\$31,463.84
3341	Servicios de capacitación	\$50,000.00	\$0.00	\$50,000.00	\$18,536.16	\$18,536.16	\$18,536.16	\$18,536.16	\$31,463.84
3360	Servicios de apoyo administrativo, traducción, fotocopiado e impre	\$45,000.00	\$5,000.00	\$50,000.00	\$20,624.23	\$20,624.23	\$20,624.23	\$20,624.23	\$29,375.77
3361	Servicios de apoyo administrativo, fotocopiado e impresen	\$45,000.00	\$5,000.00	\$50,000.00	\$20,624.23	\$20,624.23	\$20,624.23	\$20,624.23	\$29,375.77
3400	SERVICIOS FINANCIEROS, BANCARIOS Y COMERCIALES	\$46,712.00	\$0.00	\$46,712.00	\$34,265.90	\$34,265.90	\$34,265.90	\$34,265.90	\$12,446.10
3410	Servicios financieros y bancarios	\$10,000.00	\$0.00	\$10,000.00	\$4,589.06	\$4,589.06	\$4,589.06	\$4,589.06	\$5,410.94
3411	Servicios financieros y bancarios	\$10,000.00	\$0.00	\$10,000.00	\$4,589.06	\$4,589.06	\$4,589.06	\$4,589.06	\$5,410.94
3430	Seguro de bienes patrimoniales	\$36,712.00	\$0.00	\$36,712.00	\$29,676.84	\$29,676.84	\$29,676.84	\$29,676.84	\$7,035.16
3431	Seguro de bienes patrimoniales	\$36,712.00	\$0.00	\$36,712.00	\$29,676.84	\$29,676.84	\$29,676.84	\$29,676.84	\$7,035.16
3500	SERVICIOS DE INSTALACIÓN, REPARACIÓN, MANTENIMIENTO	\$192,808.00	\$21,641.83	\$214,449.83	\$102,282.72	\$102,282.72	\$102,282.72	\$102,282.72	\$112,167.11
3510	Conservación y mantenimiento menor de inmuebles	\$20,000.00	\$0.00	\$20,000.00	\$1,160.00	\$1,160.00	\$1,160.00	\$1,160.00	\$18,840.00
3511	Conservación y mantenimiento menor de inmuebles	\$20,000.00	\$0.00	\$20,000.00	\$1,160.00	\$1,160.00	\$1,160.00	\$1,160.00	\$18,840.00
3520	Instalación, reparación y mantenimiento de mobiliario y equipo de	\$9,000.00	\$0.00	\$9,000.00	\$8,754.00	\$8,754.00	\$8,754.00	\$8,754.00	\$246.00
3521	Instalación, reparación y mantenimiento de mobiliario y equipo de	\$9,000.00	\$0.00	\$9,000.00	\$8,754.00	\$8,754.00	\$8,754.00	\$8,754.00	\$246.00
3530	Instalación, reparación y mantenimiento de equipo de cómputo y i	\$10,000.00	\$0.00	\$10,000.00	\$980.00	\$980.00	\$980.00	\$980.00	\$9,020.00
3531	Instalación, reparación y mantenimiento de equipo de cómputo y i	\$10,000.00	\$0.00	\$10,000.00	\$980.00	\$980.00	\$980.00	\$980.00	\$9,020.00
3550	Reparación y mantenimiento de equipo de transporte	\$40,000.00	-\$858.17	\$39,141.83	\$2,909.20	\$2,909.20	\$2,909.20	\$2,909.20	\$36,232.63
3551	Reparación y mantenimiento de equipo de transporte	\$40,000.00	-\$858.17	\$39,141.83	\$2,909.20	\$2,909.20	\$2,909.20	\$2,909.20	\$36,232.63
3570	Instalación, reparación y mantenimiento de maquinaria, otros equi	\$7,308.00	\$22,500.00	\$30,308.00	\$15,200.00	\$15,200.00	\$15,200.00	\$15,200.00	\$15,108.00
3571	Instalación, reparación y mantenimiento de maquinaria, otros equi	\$7,308.00	\$22,500.00	\$30,308.00	\$15,200.00	\$15,200.00	\$15,200.00	\$15,200.00	\$15,108.00
3580	Servicios de limpieza y manejo de desechos	\$96,000.00	\$0.00	\$96,000.00	\$70,031.52	\$70,031.52	\$70,031.52	\$70,031.52	\$25,968.48
3581	Servicios de limpieza y manejo de desechos	\$96,000.00	\$0.00	\$96,000.00	\$70,031.52	\$70,031.52	\$70,031.52	\$70,031.52	\$25,968.48
3590	Servicios de jardinería y fumigación	\$10,000.00	\$0.00	\$10,000.00	\$3,248.00	\$3,248.00	\$3,248.00	\$3,248.00	\$6,752.00
3591	Servicios de jardinería y fumigación	\$10,000.00	\$0.00	\$10,000.00	\$3,248.00	\$3,248.00	\$3,248.00	\$3,248.00	\$6,752.00
3600	SERVICIOS DE COMUNICACIÓN SOCIAL Y PUBLICIDAD	\$10,000.00	\$3,904.88	\$13,904.88	\$3,904.88	\$3,904.88	\$3,904.88	\$3,904.88	\$10,000.00
3610	Difusión por radio, televisión y otros medios de mensajes sobre pr	\$10,000.00	\$0.00	\$10,000.00	\$0.00	\$0.00	\$0.00	\$0.00	\$10,000.00
3611	Difusión por radio, televisión y otros medios de mensajes sobre pr	\$10,000.00	\$0.00	\$10,000.00	\$0.00	\$0.00	\$0.00	\$0.00	\$10,000.00
3660	Servicio de creación y difusión de contenido exclusivamente a tra	\$0.00	\$3,904.88	\$3,904.88	\$3,904.88	\$3,904.88	\$3,904.88	\$3,904.88	\$0.00
3661	Servicio de creación y difusión de contenido exclusivamente a tra	\$0.00	\$3,904.88	\$3,904.88	\$3,904.88	\$3,904.88	\$3,904.88	\$3,904.88	\$0.00
3700	SERVICIOS DE TRASLADOS Y VIÁTICOS	\$292,896.00	-\$101,042.58	\$191,753.42	\$50,895.93	\$50,895.93	\$50,895.93	\$50,895.93	\$141,661.52



Ejercicio del Presupuesto	Egresos Aprobado Al 31/12/2020	Ampliaciones / (Reducciones)	Egresos Modificado	Egresos Comprometido	Egresos Devengado	Egresos Ejercido	Egresos Pagado	Subejercicio
3710 Pasajes aéreos	\$143,000.00	-\$51,137.66	\$91,862.34	\$23,665.00	\$23,665.00	\$23,665.00	\$23,665.00	\$67,997.34
3711 Pasajes aéreos	\$143,000.00	-\$51,137.66	\$91,862.34	\$23,665.00	\$23,665.00	\$23,665.00	\$23,665.00	\$67,997.34
3720 Pasajes terrestres	\$15,000.00	-\$6,000.00	\$9,000.00	\$290.00	\$290.00	\$290.00	\$290.00	\$8,710.00
3721 Pasajes terrestres	\$15,000.00	-\$6,000.00	\$9,000.00	\$290.00	\$290.00	\$290.00	\$290.00	\$8,710.00
3760 Viáticos en el país	\$124,000.00	-\$39,304.09	\$84,695.91	\$25,940.93	\$25,940.93	\$25,940.93	\$25,940.93	\$58,954.18
3761 Viáticos en el país	\$124,000.00	-\$39,304.09	\$84,695.91	\$25,940.93	\$25,940.93	\$25,940.93	\$25,940.93	\$58,954.18
3790 Otros servicios de traslado y hospedaje	\$10,000.00	-\$4,000.00	\$6,000.00	\$0.00	\$0.00	\$0.00	\$0.00	\$6,000.00
3791 Otros servicios de traslado y hospedaje	\$10,000.00	-\$4,000.00	\$6,000.00	\$0.00	\$0.00	\$0.00	\$0.00	\$6,000.00
3800 SERVICIOS OFICIALES	\$85,000.00	-\$5,000.00	\$80,000.00	\$0.00	\$0.00	\$0.00	\$0.00	\$80,000.00
3820 Gastos de orden social y cultural	\$10,000.00	-\$5,000.00	\$5,000.00	\$0.00	\$0.00	\$0.00	\$0.00	\$10,000.00
3821 Gastos de orden social y cultural	\$10,000.00	-\$5,000.00	\$5,000.00	\$0.00	\$0.00	\$0.00	\$0.00	\$10,000.00
3830 Congresos y convenciones	\$40,000.00	\$0.00	\$40,000.00	\$0.00	\$0.00	\$0.00	\$0.00	\$40,000.00
3831 Congresos y convenciones	\$40,000.00	\$0.00	\$40,000.00	\$0.00	\$0.00	\$0.00	\$0.00	\$40,000.00
3900 OTROS SERVICIOS GENERALES	\$13,100.00	\$558,122.75	\$548,222.75	\$357,977.92	\$357,977.92	\$262,075.92	\$262,075.92	\$190,244.83
3920 Impuestos y derechos	\$13,100.00	\$271.00	\$13,371.00	\$10,729.00	\$10,729.00	\$10,729.00	\$10,729.00	\$2,642.00
3921 Impuestos y derechos	\$0.00	\$271.00	\$271.00	\$271.00	\$271.00	\$271.00	\$271.00	\$0.00
3925 Tenencias y carné de placas de vehículos	\$13,100.00	\$0.00	\$13,100.00	\$10,458.00	\$10,458.00	\$10,458.00	\$10,458.00	\$2,642.00
3930 Otros gastos por responsabilidades	\$0.00	\$858.17	\$858.17	\$0.00	\$0.00	\$0.00	\$0.00	\$858.17
3931 Otros gastos por responsabilidades	\$0.00	\$858.17	\$858.17	\$0.00	\$0.00	\$0.00	\$0.00	\$858.17
3980 Impuesto sobre nóminas y otros que se deriven de una relación la	\$0.00	\$533,993.58	\$533,993.58	\$347,248.92	\$347,248.92	\$251,347.92	\$251,347.92	\$186,744.96
3981 Impuesto sobre nóminas y otros que se deriven de una relación la	\$0.00	\$533,993.58	\$533,993.58	\$347,248.92	\$347,248.92	\$251,347.92	\$251,347.92	\$186,744.96
9000 BIENES MUEBLES, INMUEBLES E INTANGIBLES	\$0.00	\$516,866.67	\$516,866.67	\$262,839.67	\$262,839.67	\$262,839.67	\$262,839.67	\$264,677.00
9100 MOBILIARIO Y EQUIPO DE ADMINISTRACIÓN	\$0.00	\$33,000.00	\$33,000.00	\$32,483.00	\$32,483.00	\$32,483.00	\$32,483.00	\$517.00
9110 Muebles de oficina y estantería	\$0.00	\$16,000.00	\$16,000.00	\$16,000.00	\$16,000.00	\$16,000.00	\$16,000.00	\$0.00
9111 Muebles de oficina y estantería	\$0.00	\$16,000.00	\$16,000.00	\$16,000.00	\$16,000.00	\$16,000.00	\$16,000.00	\$0.00
9150 Equipo de cómputo y de tecnologías de la información	\$0.00	\$5,500.00	\$5,500.00	\$4,999.00	\$4,999.00	\$4,999.00	\$4,999.00	\$501.00
9151 Equipo de cómputo y de tecnología de la información	\$0.00	\$5,500.00	\$5,500.00	\$4,999.00	\$4,999.00	\$4,999.00	\$4,999.00	\$501.00
9190 Otros mobiliarios y equipos de administración	\$0.00	\$11,500.00	\$11,500.00	\$11,484.00	\$11,484.00	\$11,484.00	\$11,484.00	\$16.00
9191 Otros mobiliarios y equipos de administración	\$0.00	\$11,500.00	\$11,500.00	\$11,484.00	\$11,484.00	\$11,484.00	\$11,484.00	\$16.00
9200 EQUIPO E INSTRUMENTAL MÉDICO Y DE LABORATORIO	\$0.00	\$8,866.67	\$8,866.67	\$8,866.67	\$8,866.67	\$8,866.67	\$8,866.67	\$0.00
9220 Instrumental médico y de laboratorio	\$0.00	\$8,866.67	\$8,866.67	\$8,866.67	\$8,866.67	\$8,866.67	\$8,866.67	\$0.00
9221 Instrumental médico y de laboratorio	\$0.00	\$8,866.67	\$8,866.67	\$8,866.67	\$8,866.67	\$8,866.67	\$8,866.67	\$0.00

Ejercicio del Presupuesto		Egresos Aprobado Al 31/12/2020	Asignaciones / (Reducciones)	Egresos Modificado	Egresos Comprometido	Egresos Devengado	Egresos Ejercido	Egresos Pagado	Subejercicio
5609	MADURERA, OTROS EQUIPOS Y HERRAMIENTAS	\$0.00	\$55,000.00	\$55,000.00	\$1,490.00	\$1,490.00	\$1,490.00	\$1,490.00	\$3,510.00
5640	Sistemas de aire acondicionado, calefacción y de refrigeración inc	\$0.00	\$30,000.00	\$30,000.00	\$0.00	\$0.00	\$0.00	\$0.00	\$50,000.00
5641	Sistemas de aire acondicionado, calefacción y de refrigeración inc	\$0.00	\$30,000.00	\$30,000.00	\$0.00	\$0.00	\$0.00	\$0.00	\$50,000.00
5630	Equipo de comunicación y telecomunicación	\$0.00	\$5,000.00	\$5,000.00	\$1,490.00	\$1,490.00	\$1,490.00	\$1,490.00	\$3,510.00
5631	Equipo de comunicación y telecomunicación	\$0.00	\$5,000.00	\$5,000.00	\$1,490.00	\$1,490.00	\$1,490.00	\$1,490.00	\$3,510.00
3900	ACTIVOS INTANGIBLES	\$0.00	\$420,000.00	\$420,000.00	\$210,000.00	\$210,000.00	\$210,000.00	\$210,000.00	\$210,000.00
5910	Software	\$0.00	\$420,000.00	\$420,000.00	\$210,000.00	\$210,000.00	\$210,000.00	\$210,000.00	\$210,000.00
5911	Software	\$0.00	\$420,000.00	\$420,000.00	\$210,000.00	\$210,000.00	\$210,000.00	\$210,000.00	\$210,000.00
IMPARTICION DE JUSTICIA		\$34,854,209.93	\$420,000.00	\$35,274,209.93	\$22,549,040.82	\$22,529,990.82	\$22,312,757.20	\$22,312,757.20	\$12,744,309.31
PY03									
1000	SERVICIOS PERSONALES	\$25,106,182.00	\$0.00	\$25,106,182.00	\$19,152,411.87	\$19,152,411.87	\$19,152,411.87	\$19,152,411.87	\$5,953,770.13
1100	REMUNERACIONES AL PERSONAL DE CARÁCTER PERMANENTE	\$25,106,182.00	\$0.00	\$25,106,182.00	\$19,152,411.87	\$19,152,411.87	\$19,152,411.87	\$19,152,411.87	\$5,953,770.13
1130	Salarios base al personal permanente	\$25,106,182.00	\$0.00	\$25,106,182.00	\$19,152,411.87	\$19,152,411.87	\$19,152,411.87	\$19,152,411.87	\$5,953,770.13
1131	Salarios base al personal permanente	\$25,106,182.00	\$0.00	\$25,106,182.00	\$19,152,411.87	\$19,152,411.87	\$19,152,411.87	\$19,152,411.87	\$5,953,770.13
IMPARTICION DE JUSTICIA(PERSONAL		\$25,106,182.00	\$0.00	\$25,106,182.00	\$19,152,411.87	\$19,152,411.87	\$19,152,411.87	\$19,152,411.87	\$5,953,770.13
Total Final		\$59,960,391.93	\$420,000.00	\$60,380,391.93	\$41,701,452.69	\$41,682,312.69	\$41,465,169.07	\$41,465,169.07	\$18,698,079.44

LIC. JUAN RAMIRO ROBLEDO RUIZ
 MAGISTRADO PRESIDENTE

C.P. VICTOR MANUEL LOMELI GUERRERO
 DIRECTOR DE ADMINISTRACION Y FINANZAS

TRIBUNAL ESTATAL DE JUSTICIA ADMINISTRATIVA DE SAN LUIS POTOSÍ

Indicadores de Postura Fiscal

Del 1 de Enero al 30 de Septiembre de 2020

Concepto	Estimado	Devengado	Pagado ³
I. Ingresos Presupuestarios (I=1+2)	59,960,392	44,650,686	44,650,686
1. Ingresos del Gobierno de la Entidad Federativa ¹	59,960,392	44,650,686	44,650,686
2. Ingresos del Sector Paraestatal ¹	0	0	0
II. Egresos Presupuestarios (II=3+4)	59,960,392	41,682,312	41,465,169
3. Egresos del Gobierno de la Entidad Federativa ²	59,960,392	41,682,312	41,465,169
4. Egresos del Sector Paraestatal ²	0	0	0
III. Balance Presupuestario (Superávit o Déficit) (III = I - II)	0	2,968,374	3,185,517


Concepto	Estimado	Devengado	Pagado ³
III. Balance presupuestario (Superávit o Déficit)	0	2,968,374	3,185,517
IV. Intereses, Comisiones y Gastos de la Deuda	0	0	0
V. Balance Primario (Superávit o Déficit) (V= III - IV)	0	2,968,374	3,185,517


Concepto	Estimado	Devengado	Pagado ³
A. Financiamiento	0	0	0
B. Amortización de la deuda	0	0	0
C. Endeudamiento ó desendeudamiento (C = A - B)	0	0	0

1. Los Ingresos que se presentan son los ingresos presupuestarios totales sin incluir los ingresos por financiamientos. Los Ingresos del Gobierno de la Entidad Federativa corresponden a los del Poder Ejecutivo, Legislativo Judicial y Autónomos

2. Los egresos que se presentan son los egresos presupuestarios totales sin incluir los egresos por amortización. Los egresos del Gobierno de la Entidad Federativa corresponden a los del Poder Ejecutivo, Legislativo, Judicial y Órganos Autónomos

3. Para Ingresos se reportan los ingresos recaudados; para egresos se reportan los egresos pagados


LIC. JUAN RAMIRO ROBLEDO RUIZ
MAGISTRADO PRESIDENTE


C.P. VÍCTOR MANUEL LOMELÍ GUERRERO
DIRECTOR DE ADMINISTRACION Y FINANZAS

TRIBUNAL ESTATAL DE JUSTICIA ADMINISTRATIVA DE SAN LUIS POTOSÍ
Endeudamiento Neto
Del 1 de Enero al 30 de Septiembre de 2020

Identificación de Crédito o Instrumento	Contratación/Colocación	Amortización	Endeudamiento Neto
	A	B	C = A - B
Creditos Bancarios			
			0
			0
			0
			0
			0
			0
			0
			0
			0
			0
			0
Total Créditos Bancarios	0	0	0

Otros Instrumentos de Deuda			
			0
			0
			0
			0
			0
			0
			0
			0
			0
			0
			0
			0
Total Otros Instrumentos de Deuda	0	0	0

TOTAL	0	0	0
--------------	----------	----------	----------

LIC. JUAN RAMIRO ROBLEDO RUIZ
MAGISTRADO PRESIDENTE

C.P. VÍCTOR MANUEL LOMELI GUERRERO
DIRECTOR DE ADMINISTRACION Y FINANZAS

TRIBUNAL ESTATAL DE JUSTICIA ADMINISTRATIVA DE SAN LUIS POTOSÍ

Intereses de la Deuda

Del 1 de Enero al 30 de Septiembre de 2020

Identificación de Crédito o Instrumento	Devengado	Pagado
Créditos Bancarios		
Total de intereses de Créditos Bancarios	0	0

Otros Instrumentos de Deuda		
Total de intereses de Otros Instrumentos de Deuda	0	0

TOTAL	0	0
--------------	----------	----------

LIC. JUAN RAMIRO ROBLEDO RUIZ
MAGISTRADO PRESIDENTE

G.P. VÍCTOR MANUEL LOMELI GUERRERO
DIRECTOR DE ADMINISTRACION Y FINANZA

TRIBUNAL ESTATAL DE JUSTICIA ADMINISTRATIVA DE SAN LUIS POTOSI
RELACION DE LOS BIENES QUE COMPONEN EL PATRIMONIO AL 30 DE
SEPTIEMBRE 2020

CODIGO	DESCRIPCION DEL BIEN	VALOR EN LIBROS
043328	SILLA SECRETARIAL	1,594.00
051880	MESA DE JUNTA O DE TRABAJO	357.40
055168	APARATO TELEFONICO .	235.90
097327	APARATO TELEFONICO DE INTERCOMUNICACION	238.00
097330	APARATO TELEFONICO DE INTERCOMUNICACION	238.00
100254	PODADORA DE MOTOR	1,799.00
100257	COMPUTADORA MICRO-COMPUTADORA	4,570.00
100270	SILLON EJECUTIVO	856.85
100272	MESA DE JUNTA O DE TRABAJO	427.98
100276	TALADRO ROTOMARTILLO	794.30
138832	COMPUTADORA MICRO-COMPUTADORA	5,862.75
150258	COMPUTADORA PORTATIL (LAP TOP)	13,352.20
150264	SWITCH .	906.23
159287	CIZALLA O GUILLOTINA .	1,607.17
044306	ESCRITORIO EJECUTIVO	5,185.35
044307	ARCHIVERO DE 3 GAVETAS	2,243.65
044309	LIBRERO .	2,676.05
044311	SILLA DE 1 PLAZA (VISITANTE)	1,449.80
044312	CREDENZA .	3,602.45
045480	SILLA DE 1 PLAZA (VISITANTE)	1,449.80
045493	SILLA DE 1 PLAZA (VISITANTE)	1,449.80
190284	COMPUTADORA PORTATIL (LAP TOP)	5,999.50
190285	SILLON EJECUTIVO	2,799.30
196788	REFRIGERADOR .	2,647.08
196789	CREDENZA .	6,525.00
196790	CREDENZA .	6,525.00
200668	MESA VARIOS USOS	1,276.00
200681	IMPRESORA MULTIFUNCIONAL	2,499.00
044310	SILLA DE 1 PLAZA (VISITANTE)	1,449.80
044779	CREDENZA .	3,602.95
045478	ESCRITORIO EJECUTIVO	5,185.35
045482	SILLA DE 1 PLAZA (VISITANTE)	1,449.80
045484	SILLA DE 1 PLAZA (VISITANTE)	1,449.80
055176	CENTRAL TELEFONICA .	3,467.75
150261	IMPRESORA LASER	3,015.24
157131	SILLON EJECUTIVO	1,533.48
171559	SILLON SEMIEJECUTIVO	3,750.00
208659	TELEVISION DE 21 O MAS PULGADAS	0.01
043324	SILLA DE 1 PLAZA (VISITANTE)	638.50
208658	SILLA SECRETARIAL	1,349.25
043289	ESCRITORIO SECRETARIAL	1,870.00
044450	SILLON TECNICO	1,225.15

TRIBUNAL ESTATAL DE JUSTICIA ADMINISTRATIVA DE SAN LUIS POTOSI
RELACION DE LOS BIENES QUE COMPONEN EL PATRIMONIO AL 30 DE
SEPTIEMBRE 2020

CODIGO	DESCRIPCION DEL BIEN	VALOR EN LIBROS
139034	CREDENZA .	1,550.00
147628	COMPUTADORA MICRO-COMPUTADORA	3,496.75
187814	EQUIPO DE COMPUTO .	9,264.19
200677	SILLA SECRETARIAL	1,649.00
208651	IMPRESORA MULTIFUNCIONAL	3,799.00
V02815	SEDAN	20,880.00
128399	COMPUTADORA MICRO-COMPUTADORA	2,831.75
182529	LIBRERO .	2,034.78
183191	ESCRITORIO TECNICO	3,332.70
183197	SILLON SEMIEJECUTIVO	1,373.10
128964	ESCRITORIO SECRETARIAL	1,429.00
147627	COMPUTADORA MICRO-COMPUTADORA	3,496.75
182520	SILLA SECRETARIAL	1,258.67
182521	SILLA SECRETARIAL	1,258.67
183174	MESA ESPACIO DE TRABAJO	7,120.80
183181	GABINETE {MOBILIARIO DE OFICINA}	1,649.10
142455	COMPUTADORA MICRO-COMPUTADORA	6,634.75
182518	SILLA SECRETARIAL	1,258.67
183175	MESA ESPACIO DE TRABAJO	7,120.80
183184	GABINETE {MOBILIARIO DE OFICINA}	1,649.10
043295	ESCRITORIO SECRETARIAL	1,870.00
050978	CREDENZA .	1,024.65
150266	COMPUTADORA MICRO-COMPUTADORA	9,126.07
185508	MAQUINA DE ESCRIBIR MECANICA	2,326.54
200676	SILLA SECRETARIAL	1,649.00
V02813	SEDAN	20,880.00
051867	MESA VARIOS USOS	172.00
182528	LIBRERO .	2,034.78
183192	ESCRITORIO TECNICO	3,332.70
183196	SILLON SEMIEJECUTIVO	1,373.10
012290	ESCRITORIO TECNICO	532.40
043285	ESCRITORIO EJECUTIVO	2,400.00
043311	SILLA SECRETARIAL	656.00
157132	MESA DE JUNTA O DE TRABAJO	2,668.00
171558	SILLON EJECUTIVO	5,200.00
171564	ESCRITORIO SEMIEJECUTIVO	2,162.00
171565	ESCRITORIO TECNICO	1,182.20
171566	SILLA SECRETARIAL	833.95
172779	EQUIPO DE COMPUTO .	11,281.43
178186	TELEVISION PANTALLA CRISTAL LIQUIDO	7,938.57
182531	EQUIPO DE COMPUTO .	12,976.87
187807	APARATO TELEFONICO INALAMBRICO	1,199.01

TRIBUNAL ESTATAL DE JUSTICIA ADMINISTRATIVA DE SAN LUIS POTOSI
RELACION DE LOS BIENES QUE COMPONEN EL PATRIMONIO AL 30 DE
SEPTIEMBRE 2020

CODIGO	DESCRIPCION DEL BIEN	VALOR EN LIBROS
208654	SILLON SEMIEJECUTIVO	1,499.25
043287	ESCRITORIO SECRETARIAL	1,870.00
100273	MESA DE JUNTA O DE TRABAJO	427.98
138812	SILLA SECRETARIAL	657.00
187810	MESA DE JUNTA O DE TRABAJO	870.00
150267	COMPUTADORA MICRO-COMPUTADORA	9,126.07
182527	LIBRERO .	2,034.78
182534	MESA VARIOS USOS	1,219.00
183193	ESCRITORIO TECNICO	3,332.70
183199	SILLON SEMIEJECUTIVO	1,373.10
043319	SILLA SECRETARIAL	656.00
150260	COMPUTADORA PORTATIL (LAP TOP)	13,352.20
178185	ENFRIADOR Y CALENTADOR DE AGUA .	2,440.33
208657	SILLA SECRETARIAL	1,349.25
043290	ESCRITORIO SECRETARIAL	1,870.00
043291	ESCRITORIO SECRETARIAL	1,870.00
112361	REGULADOR DE VOLTAJE .	180.00
002577	ARCHIVERO DE 4 GAVETAS	5,835.00
052059	MESA PARA MAQUINA	268.00
097326	APARATO TELEFONICO DE INTERCOMUNICACION	238.00
150265	COMPUTADORA MICRO-COMPUTADORA	9,126.07
182517	SILLA SECRETARIAL	1,258.67
183171	MESA ESPACIO DE TRABAJO	7,120.80
183186	GABINETE {MOBILIARIO DE OFICINA}	1,649.10
183201	GABINETE {MOBILIARIO DE OFICINA}	1,649.10
187805	ESCRITORIO MOSTRADOR SECRETARIAL	9,291.60
187811	ARCHIVERO DE 2 GAVETAS	1,540.00
200671	VENTILADOR DE TORRE	1,021.98
208652	LOCKER .	2,099.25
208655	SILLON EJECUTIVO	1,274.25
157130	SILLON EJECUTIVO	1,533.48
183177	MESA ESPACIO DE TRABAJO	7,120.80
183182	GABINETE {MOBILIARIO DE OFICINA}	1,649.10
044308	SILLON EJECUTIVO	2,885.30
128965	ESCRITORIO SECRETARIAL	1,429.00
161391	EQUIPO DE COMPUTO .	8,513.51
150259	COMPUTADORA PORTATIL (LAP TOP)	13,352.20
182522	SILLA SECRETARIAL	1,258.67
183173	MESA ESPACIO DE TRABAJO	7,120.80
183187	GABINETE {MOBILIARIO DE OFICINA}	1,649.10
043298	ESCRITORIO TECNICO	1,870.00
165159	EQUIPO DE COMPUTO .	11,074.76

TRIBUNAL ESTATAL DE JUSTICIA ADMINISTRATIVA DE SAN LUIS POTOSI
RELACION DE LOS BIENES QUE COMPONEN EL PATRIMONIO AL 30 DE
SEPTIEMBRE 2020

CODIGO	DESCRIPCION DEL BIEN	VALOR EN LIBROS
171567	SILLA SECRETARIAL	833.95
200678	SILLA SECRETARIAL	999.00
208656	SILLON EJECUTIVO	1,274.25
182519	SILLA SECRETARIAL	1,258.67
183190	ESCRITORIO TECNICO	3,332.70
183202	GABINETE {MOBILIARIO DE OFICINA}	1,649.10
185509	EQUIPO DE COMPUTO .	8,990.00
200675	LOCKER .	2,044.99
047064	SILLA DE 3 PLAZAS	665.00
208647	MODULO {MOBILIARIO DE OFICINA}	7,540.00
208648	BANCA {MOBILIARIO DE OFICINA}	3,135.48
208649	BANCA {MOBILIARIO DE OFICINA}	3,135.48
157193	EQUIPO DE COMPUTO .	6,698.21
182515	SILLA SECRETARIAL	1,258.67
183179	MESA ESPACIO DE TRABAJO	7,120.80
183183	GABINETE {MOBILIARIO DE OFICINA}	1,649.10
185510	ESCRITORIO CON EXTENSION	8,062.00
185511	CREDENZA .	8,062.00
182532	EQUIPO DE COMPUTO .	12,976.87
200674	VENTILADOR DE TORRE	1,021.98
183172	MESA ESPACIO DE TRABAJO	7,120.80
183188	GABINETE {MOBILIARIO DE OFICINA}	1,649.10
183198	SILLON SEMIEJECUTIVO	1,373.10
187816	EQUIPO DE COMPUTO .	9,264.19
V01593	SEDAN	114,100.00
V02081	PICK UP	7,791.79
V04852	SEDAN	50,053.34
V04853	SEDAN	50,053.34
000195	LOCKER .	1,654.45
006442	MESA PARA MAQUINA	180.00
007086	ESCRITORIO EJECUTIVO	2,614.50
023379	ARCHIVERO DE 2 GAVETAS	1,534.00
034102	SILLA DE 1 PLAZA (VISITANTE)	138.60
041290	SILLA DE 1 PLAZA (VISITANTE)	1,104.00
042979	SILLON SOFA .	1,650.00
043297	ESCRITORIO TECNICO	1,870.00
043310	SILLA SECRETARIAL	656.00
043320	SILLA DE 1 PLAZA (VISITANTE)	638.50
043321	SILLA DE 1 PLAZA (VISITANTE)	638.50
043322	SILLA DE 1 PLAZA (VISITANTE)	638.50
043323	SILLA DE 1 PLAZA (VISITANTE)	638.50
043325	SILLA DE 1 PLAZA (VISITANTE)	638.50

TRIBUNAL ESTATAL DE JUSTICIA ADMINISTRATIVA DE SAN LUIS POTOSI
RELACION DE LOS BIENES QUE COMPONEN EL PATRIMONIO AL 30 DE
SEPTIEMBRE 2020

CODIGO	DESCRIPCION DEL BIEN	VALOR EN LIBROS
043327	SILLA SECRETARIAL	1,594.00
044295	MAQUINA DE ESCRIBIR MECANICA	1,412.20
044316	LIBRERO .	2,676.05
044318	SILLON EJECUTIVO	1,964.60
044320	ARCHIVERO DE 3 GAVETAS	2,243.65
044321	LIBRERO .	2,676.05
044325	SILLA SECRETARIAL	1,964.50
044448	SILLA SECRETARIAL	740.29
044449	SILLON TECNICO	1,225.15
044961	SILLON ESPECIAL	2,087.00
044966	SILLON ESPECIAL	2,087.00
044969	SILLON ESPECIAL	2,087.00
044973	SILLON ESPECIAL	2,087.00
045483	SILLA DE 1 PLAZA (VISITANTE)	1,449.80
045485	SILLA DE 1 PLAZA (VISITANTE)	1,449.80
045486	SILLA DE 1 PLAZA (VISITANTE)	1,449.80
045488	SILLA DE 1 PLAZA (VISITANTE)	1,449.80
045490	MESA DE JUNTA O DE TRABAJO	3,244.15
045492	SILLA DE 1 PLAZA (VISITANTE)	1,449.80
046306	REGULADOR DE VOLTAJE .	305.20
046310	SILLA DE 1 PLAZA (VISITANTE)	643.65
046311	SILLA DE 1 PLAZA (VISITANTE)	643.65
046313	SILLA DE 1 PLAZA (VISITANTE)	643.65
047377	RELOJ CHECADOR	2,162.25
055170	APARATO TELEFONICO .	235.90
055171	APARATO TELEFONICO .	825.65
055174	APARATO TELEFONICO .	235.90
055175	APARATO TELEFONICO .	235.90
062048	REGULADOR DE VOLTAJE .	7,260.87
083006	MUEBLE PARA COMPUTADORA	414.00
084063	MUEBLE PARA COMPUTADORA	348.00
097332	REGULADOR DE VOLTAJE .	238.00
100269	REFRIGERADOR .	1,786.07
100274	VIDEOCASSETERA VHS	892.58
109778	MUEBLE PARA COMPUTADORA	395.00
123534	MUEBLE PARA COMPUTADORA	909.00
123537	SCANNER .	535.00
125293	MUEBLE PARA COMPUTADORA	4,800.00
128303	REGULADOR DE VOLTAJE .	130.44
130461	SILLA SECRETARIAL	362.00
130465	GABINETE (MOBILIARIO DE OFICINA)	2,218.98
138811	SILLA SECRETARIAL	657.00

TRIBUNAL ESTATAL DE JUSTICIA ADMINISTRATIVA DE SAN LUIS POTOSI
RELACION DE LOS BIENES QUE COMPONEN EL PATRIMONIO AL 30 DE
SEPTIEMBRE 2020

CODIGO	DESCRIPCION DEL BIEN	VALOR EN LIBROS
138813	SILLA SECRETARIAL	657.00
138834	COMPUTADORA MICRO-COMPUTADORA	5,862.75
139032	CREDENZA .	1,550.00
142458	COMPUTADORA MICRO-COMPUTADORA	6,634.75
147629	IMPRESORA LASER	1,664.18
149605	SILLA SECRETARIAL	869.56
149606	SILLA SECRETARIAL	869.56
150262	SWITCH .	1,201.88
150263	SWITCH .	906.23
151060	RELOJ CHECADOR DIGITAL	14,345.43
157129	SILLON EJECUTIVO	1,533.48
157133	COMPUTADORA SERVIDOR DE RED	9,773.85
159288	CAFETERA .	1,248.00
163404	SILLON TECNICO	50.00
165153	ACONDICIONADOR DE AIRE .	4,939.62
165155	ACONDICIONADOR DE AIRE .	4,939.62
165156	ACONDICIONADOR DE AIRE .	6,834.47
165157	ACONDICIONADOR DE AIRE .	4,547.00
165158	HORNO DE MICROONDAS	930.34
165160	EQUIPO DE COMPUTO .	11,074.76
165161	FOTOCOPIADORA .	5,319.06
171561	LAVADORA DE AUTOMOVILES	2,658.78
171562	ASPIRADORA DOMESTICA	1,410.73
171563	ENFRIADOR Y CALENTADOR DE AGUA .	2,413.26
172780	EQUIPO DE COMPUTO .	11,281.43
172781	EQUIPO DE COMPUTO .	11,281.43
178183	RACK DE ESTANTERIA	9,664.96
181216	MESA VARIOS USOS	1.00
181217	MESA VARIOS USOS	1.00
181220	MESA VARIOS USOS	1.00
181221	MESA VARIOS USOS	1.00
181222	MESA VARIOS USOS	1.00
181223	MESA VARIOS USOS	1.00
181225	MESA VARIOS USOS	1.00
182516	SILLA SECRETARIAL	1,258.67
182523	SILLA SECRETARIAL	1,258.67
182524	LIBRERO .	2,034.78
182525	LIBRERO .	2,034.78
182526	LIBRERO .	2,034.78
182530	PANTALLA .	1,698.99
183176	MESA ESPACIO DE TRABAJO	7,120.80
183178	MESA ESPACIO DE TRABAJO	7,120.80

TRIBUNAL ESTATAL DE JUSTICIA ADMINISTRATIVA DE SAN LUIS POTOSI
RELACION DE LOS BIENES QUE COMPONEN EL PATRIMONIO AL 30 DE
SEPTIEMBRE 2020

CODIGO	DESCRIPCION DEL BIEN	VALOR EN LIBROS
183180	GABINETE {MOBILIARIO DE OFICINA}	1,649.10
183185	GABINETE {MOBILIARIO DE OFICINA}	1,649.10
183189	ESCRITORIO TECNICO	3,332.70
183194	MESA DE JUNTA O DE TRABAJO	2,973.90
183195	SILLON SEMIEJECUTIVO	1,373.10
183200	ARCHIVERO DE 2 GAVETAS	2,704.80
183203	GABINETE {MOBILIARIO DE OFICINA}	1,649.10
183204	GABINETE {MOBILIARIO DE OFICINA}	1,511.10
187806	APARATO TELEFONICO INALAMBRICO	1,199.01
187808	SWITCH CONCENTRADOR DE PUERTOS	9,950.48
187812	ACONDICIONADOR DE AIRE A BASE DE GAS	9,918.00
187813	SWITCH CONCENTRADOR DE PUERTOS	14,500.00
187815	EQUIPO DE COMPUTO .	9,264.19
188211	ARCHIVERO DE 2 GAVETAS	1,800.00
196787	REFRIGERADOR .	2,647.08
196791	LIBRERO .	6,525.00
196792	LIBRERO .	6,525.00
200669	VENTILADOR DE TORRE	1,021.98
200670	VENTILADOR DE TORRE	1,021.98
200672	VENTILADOR DE TORRE	1,021.98
200679	BUZÓN .	5,220.00
200680	MESA VARIOS USOS	2,800.00
208644	CREDENZA .	4,640.00
208645	CREDENZA .	4,640.00
208646	CREDENZA .	4,640.00
208650	BANCA {MOBILIARIO DE OFICINA}	3,135.48
208660	SILLON EJECUTIVO	2,349.00
209904	COMPUTADORA CON MONITOR INTEGRADO	13,971.01
209905	COMPUTADORA CON MONITOR INTEGRADO	13,971.01
210290	EQUIPO DE COMPUTO .	10,999.02
210291	EQUIPO DE COMPUTO .	10,999.02
210292	COMPUTADORA SERVIDOR DE RED	27,144.00
210293	PUENTE DE ENLACE ENTRE REDES (RUTEADOR) .	5,289.60
213052	MODULO DE ADMINISTRACION	12,000.00
213053	JUEGO DE MUEBLES EJECUTIVO	7,300.00
213054	JUEGO DE MUEBLES EJECUTIVO	7,300.00
213055	JUEGO DE MUEBLES EJECUTIVO	7,300.00
213056	ESCRITORIO EJECUTIVO	9,000.00
213057	COMPUTADORA CON MONITOR INTEGRADO	13,971.01
213058	COMPUTADORA CON MONITOR INTEGRADO	13,971.01
213059	COMPUTADORA CON MONITOR INTEGRADO	13,971.01
213060	COMPUTADORA CON MONITOR INTEGRADO	13,971.01

TRIBUNAL ESTATAL DE JUSTICIA ADMINISTRATIVA DE SAN LUIS POTOSI
RELACION DE LOS BIENES QUE COMPONEN EL PATRIMONIO AL 30 DE
SEPTIEMBRE 2020

CODIGO	DESCRIPCION DEL BIEN	VALOR EN LIBROS
213061	COMPUTADORA CON MONITOR INTEGRADO	13,971.01
213062	COMPUTADORA CON MONITOR INTEGRADO	13,971.01
213063	COMPUTADORA CON MONITOR INTEGRADO	13,971.01
213064	COMPUTADORA CON MONITOR INTEGRADO	13,971.01
213065	COMPUTADORA CON MONITOR INTEGRADO	13,971.01
213066	COMPUTADORA CON MONITOR INTEGRADO	13,971.01
213067	COMPUTADORA CON MONITOR INTEGRADO	13,971.01
213068	NO BREAK FUENTE DE PODER ININTERRUMPIDA	2,610.90
213069	NO BREAK FUENTE DE PODER ININTERRUMPIDA	2,610.90
215165	CIRCUITO CERRADO DE TELEVISION .	15,080.00
215166	FRIGOBAR .	2,863.39
215167	LOTE DE ESTANTERIA .	33,989.65
215168	LOTE DE ESTANTERIA .	7,965.01
215169	COMPUTADORA CON MONITOR INTEGRADO	13,971.01
215170	COMPUTADORA CON MONITOR INTEGRADO	13,971.01
215171	JUEGO DE MUEBLES SECRETARIAL	6,175.00
215172	JUEGO DE MUEBLES SECRETARIAL	6,175.00
215173	JUEGO DE MUEBLES SECRETARIAL	6,175.00
215174	JUEGO DE MUEBLES SECRETARIAL	6,175.00
215175	JUEGO DE MUEBLES SECRETARIAL	6,175.00
215176	JUEGO DE MUEBLES SECRETARIAL	6,175.00
215177	JUEGO DE MUEBLES SECRETARIAL	6,175.00
215178	JUEGO DE MUEBLES SECRETARIAL	6,175.00
215179	JUEGO DE MUEBLES SECRETARIAL	6,175.00
215180	SILLON EJECUTIVO	1,699.01
215181	SILLON EJECUTIVO	1,699.01
215182	SILLON EJECUTIVO	1,699.01
215183	SILLON EJECUTIVO	1,699.01
215184	SILLON EJECUTIVO	1,699.01
215185	SILLON EJECUTIVO	1,699.01
217811	IMPRESORA LASER	2,499.00
217812	IMPRESORA MULTIFUNCIONAL	2,499.00
218034	EQUIPO DE COMPUTO .	5,928.20
218035	EQUIPO DE COMPUTO .	5,928.20
218036	EQUIPO DE COMPUTO .	5,928.20
218037	EQUIPO DE COMPUTO .	5,928.20
218038	EQUIPO DE COMPUTO .	5,928.20
218039	EQUIPO DE COMPUTO .	5,928.20
220274	ARCHIVERO DE 4 GAVETAS	9,222.00
228874	MESA ESPACIO DE TRABAJO	4,862.84
228875	MESA ESPACIO DE TRABAJO	4,862.84
228876	MESA ESPACIO DE TRABAJO	4,862.84

TRIBUNAL ESTATAL DE JUSTICIA ADMINISTRATIVA DE SAN LUIS POTOSI
RELACION DE LOS BIENES QUE COMPONEN EL PATRIMONIO AL 30 DE
SEPTIEMBRE 2020

CODIGO	DESCRIPCION DEL BIEN	VALOR EN LIBROS
228877	LOCKER .	1,500.01
228878	LOCKER .	1,500.01
228879	COMPUTADORA CON MONITOR INTEGRADO	15,870.01
228880	PANTALLA LED	8,999.00
228881	COMPUTADORA CON MONITOR INTEGRADO	16,095.00
228882	COMPUTADORA PORTATIL (LAP TOP)	13,499.00
228883	PANTALLA LED	7,637.70
228884	CIRCUITO CERRADO DE TELEVISION .	10,138.40
228934	COMPUTADORA CON MONITOR INTEGRADO	16,095.00
228935	COMPUTADORA CON MONITOR INTEGRADO	16,095.00
231462	IMPRESORA TERMICA	3,908.60
231463	JUEGO DE MUEBLES EJECUTIVO	11,999.99
231464	JUEGO DE MUEBLES EJECUTIVO	11,999.99
231465	JUEGO DE MUEBLES EJECUTIVO	11,999.99
231466	JUEGO DE MUEBLES EJECUTIVO	11,999.99
231467	JUEGO DE MUEBLES EJECUTIVO	11,999.99
231468	JUEGO DE MUEBLES EJECUTIVO	28,000.01
231469	SILLON EJECUTIVO	3,899.00
231470	IMPRESORA MULTIFUNCIONAL	4,999.00
231471	SILLON SOFA DE 3 PLAZAS	5,445.01
231472	SILLON SOFA DE 3 PLAZAS	5,445.01
231473	SILLON SOFA DE 3 PLAZAS	5,445.01
231474	FRIGOBAR .	4,397.88
231475	EQUIPO DE COMPUTO .	23,646.60
231476	EQUIPO DE COMPUTO .	23,646.60
231477	EQUIPO DE COMPUTO .	23,646.60
231478	EQUIPO DE COMPUTO .	23,646.60
231479	EQUIPO DE COMPUTO .	23,646.60
231480	EQUIPO DE COMPUTO .	23,646.60
231481	APARATO TELEFONICO CON PANTALLA	2,969.60
231899	MODULO DE OFICINA	9,500.01
231900	MODULO DE OFICINA	9,500.01
231901	MODULO DE OFICINA	9,500.01
231902	MODULO DE OFICINA	9,500.01
044315	ARCHIVERO DE 3 GAVETAS	2,243.65
044322	SILLA DE 1 PLAZA (VISITANTE)	1,449.80
044323	ESCRITORIO EJECUTIVO	5,185.35
045479	CREDENZA .	3,602.95
045487	SILLA DE 1 PLAZA (VISITANTE)	1,449.80
045489	SILLA DE 1 PLAZA (VISITANTE)	1,449.80
075112	MESA PARA IMPRESORA	599.00
100275	TELEVISION DE 13 A 20 PULGADAS	1,518.02

TRIBUNAL ESTATAL DE JUSTICIA ADMINISTRATIVA DE SAN LUIS POTOSI
RELACION DE LOS BIENES QUE COMPONEN EL PATRIMONIO AL 30 DE
SEPTIEMBRE 2020

CODIGO	DESCRIPCION DEL BIEN	VALOR EN LIBROS
124004	IMPRESORA LASER	2,694.00
139033	CREDENZA .	1,550.00
182533	COMPUTADORA PORTATIL (LAP TOP)	14,268.96
200673	VENTILADOR DE TORRE	1,021.98
208653	SILLON SEMIEJECUTIVO.	1,833.25
112368	MESA PARA MAQUINA	653.20
13181	MESA PARA IMPRESORA	1.00
13182	MESA PARA IMPRESORA	1.00
231903	SILLA SECRETARIAL	1.00
231905	VENTILADOR DE PEDESTAL	1,068.10
231906	SILLA VISITA	1.00
231907	MESA DE TRABAJO	1.00
231908	MODULO OFICINA (ESCRITORIO,CREDENZA, ARCHIVERO)	1.00
231909	CALEFACTOR 3 PLACAS	1,810.34
231910	TANQUE DE GAS 4KG	620.68
231911	EQUIPO DE COMPUTO	13,784.43
231912	EQUIPO DE COMPUTO	13,784.43
231913	EQUIPO DE COMPUTO	13,784.43
231914	IMPRESORA MILTIFUNCIONAL	2,498.72
231915	MOBILIARIO DE OFICINA (ESCRITORIO, CREDENZA)	10,344.83
231916	ARCHIVERO 4 GAVETAS	1.00
231917	ARCHIVERO	1.00
231918	DESPACHADOR DE AGUA	1.00
231919	MOBILIARIO EJECUTIVO (ESCRITORIO, CREDENZA, ARCHIVERO)	24,137.93
231920	APARATO TELEFONICO	1.00
231921	MESA DE JUNTAS	1.00
231922	MESA DE JUNTAS	1.00
231923	FRIGOBAR	1.00
231924	MESA PARA COMPUTADORA	1.00
231925	APARATO TELEFONICO	1.00
231926	EQUIPO DE COMPUTO	13,784.43
231927	APARATO TELEFONICO	1.00
231928	MESA DE JUNTAS	1.00
231929	SILLA SECRETARIAL	4,784.48
231930	APARATO TELEFONICO	1.00
231931	VENTILADOR DE TORRE	1.00
231932	MESA DE TRABAJO	1.00
231933	EQUIPO DE COMPUTO	1.00
231934	MODULO OFICINA (ESCRITORIO,CREDENZA, LIBRERO)	10,344.83
231935	EQUIPO DE COMPUTO	13,784.43
231936	VENTILADOR DE PEDESTAL	1,068.10
231937	MESA DE TRABAJO	1.00

TRIBUNAL ESTATAL DE JUSTICIA ADMINISTRATIVA DE SAN LUIS POTOSI
RELACION DE LOS BIENES QUE COMPONEN EL PATRIMONIO AL 30 DE
SEPTIEMBRE 2020

CODIGO	DESCRIPCION DEL BIEN	VALOR EN LIBROS
231938	EQUIPO DE COMPUTO	13,784.43
231939	MESA DE TRABAJO	1.00
231941	EQUIPO DE COMPUTO	1.00
231942	EQUIPO DE COMPUTO	13,784.43
231943	MOBILIARIO DE OFICINA (ESCRITORIO, CREDENZA, LIBRERO, A)	10,344.83
231944	VENTILADOR DE PEDESTAL	1,068.10
231945	EQUIPO DE COMPUTO	13,784.43
231946	EQUIPO DE COMPUTO	13,784.43
231947	MESA DE TRABAJO	1.00
231948	CREDENZA	1.00
231950	MESA DE TRABAJO	1.00
231951	MESA DE TRABAJO	1.00
231952	EQUIPO DE COMPUTO	1.00
231953	EQUIPO DE COMPUTO	13,784.43
231954	EQUIPO DE COMPUTO	13,784.43
231955	VENTILADOR DE PEDESTAL	1,068.10
231956	TV MONITOR 24"	1.00
231957	MESA DE TRABAJO	1.00
231958	MESA DE TRABAJO	1.00
231959	MESA PARA COMPUTADORA	1.00
231960	EQUIPO DE COMPUTO	13,784.43
231961	ARCHIVERO	1.00
231962	EQUIPO DE COMPUTO	13,784.43
231963	EQUIPO DE COMPUTO	13,784.43
231965	EQUIPO COMPUTO	1.00
231966	MOBILIARIO OFICINA	10,344.83
231967	EQUIPO COMPUTO	1.00
231968	APARATO TELEFONICO	1.00
231969	CALENTADOR ELECTRICO	1.00
231973	ESCANER	1.00
231974	SILLA SECRETARIAL	1,435.34
231975	ESCANER	1.00
231976	VENTILADOR PEDESTAL	1,068.10
231977	SILLA SECRETARIAL	1,435.34
231978	SILLA SECRETARIAL	1,435.34
231979	SILLA EJECUTIVA	1.00
231980	MESA TRABAJO	1.00
231981	MESA TRABAJO	1.00
231982	MESA TRABAJO	1.00
231983	VENTILADOR PEDESTAL	1,068.10
231984	ESCRITORIO	1.00
231985	SILLA SECRETARIAL	1.00

TRIBUNAL ESTATAL DE JUSTICIA ADMINISTRATIVA DE SAN LUIS POTOSI
RELACION DE LOS BIENES QUE COMPONEN EL PATRIMONIO AL 30 DE
SEPTIEMBRE 2020

CODIGO	DESCRIPCION DEL BIEN	VALOR EN LIBROS
231986	SILLA SECRETARIAL	1.00
231987	MOBILIARIO OFICINA	1.00
231988	VENTILADOR TORRE	1.00
231990	SILLA SECRETARIAL	1.00
232003	ESCRITORIO TECNICO	1.00
232004	MODULO DE OFICINA	10,380.00
232005	MODULO DE OFICINA	10,380.00
232006	EQUIPO DE COMPUTO	12,550.00
232007	MODULO DE OFICINA	10,380.00
232008	ESCANER	18,990.00
232009	MESA DE JUNTAS	2,150.00
232010	EQUIPO DE COMPUTO	13,784.43
232011	EQUIPO DE COMPUTO	13,784.43
232012	SILLA SECRETARIAL	1,435.34
232014	EQUIPO DE COMPUTO	12,550.00
232015	MODULO DE OFICINA	1.00
232016	SILLA SECRETARIAL	1,435.34
232017	MODULO DE OFICINA	1.00
232018	SILLA SECRETARIAL	1,435.34
232019	EQUIPO DE COMPUTO	12,550.00
232020	SILLA SECRETARIAL	1,435.34
232021	SILLA SECRETARIAL	1,435.34
232023	SILLA SECRETARIAL	1,435.34
232024	SILLA SECRETARIAL	1,435.34
232025	SILLA SECRETARIAL	1,435.34
232026	MODULO DE OFICINA	1.00
232027	EQUIPO DE COMPUTO	13,784.43
232028	ESCRITORIO TECNICO	1.00
232029	MODULO DE OFICINA	1.00
232030	EQUIPO DE COMPUTO	12,550.00
232031	SILLA SECRETARIAL	1,435.34
232032	SILLA SECRETARIAL	1,435.34
232033	EQUIPO DE COMPUTO	12,550.00
232034	EQUIPO DE COMPUTO	12,550.00
232035	IMPRESORA	2,155.17
150271	VIDEOPROYECTOR PARA COMPUTADORA DATASHOW	11,067.15
231991	EQUIPO DE COMPUTO	12,550.00
231992	EQUIPO DE COMPUTO	12,550.00
231993	EQUIPO DE COMPUTO	12,550.00
231994	EQUIPO DE COMPUTO	12,550.00
231995	MODULO DE OFICINA	1.00
231996	MODULO DE OFICINA	6,920.00

TRIBUNAL ESTATAL DE JUSTICIA ADMINISTRATIVA DE SAN LUIS POTOSI
RELACION DE LOS BIENES QUE COMPONEN EL PATRIMONIO AL 30 DE
SEPTIEMBRE 2020

CODIGO	DESCRIPCION DEL BIEN	VALOR EN LIBROS
231997	ESCRITORIO EJECUTIVO	1.00
231998	MODULO DE OFICINA	1.00
231999	MODULO DE OFICINA	1.00
232000	MODULO DE OFICINA	1.00
232001	MODULO DE OFICINA	1.00
V04854	SEDAN	176,715.52
232036	MESA EN ESCUADRA	1.00
232037	SILLON EJECUTIVO	1.00
232038	SILLON EJECUTIVO	1.00
232039	MODULO DE OFICINA	11,150.00
232040	MODULO DE OFICINA	11,150.00
232041	MODULO DE OFICINA	11,150.00
232042	MODULO DE OFICINA	11,150.00
232043	RELOJ CHECADOR DIGITAL	7,465.00
232044	SERVIDOR	117,499.14
232045	ESCANER	15,718.97
232046	EQUIPO DE AIRE ACONDICIONADO	4,910.40
232047	ESCRITORIO EJECUTIVO	15,230.00
232048	PROYECTOR	1.00
232049	EQUIPO DE AIRE ACONDICIONADO	11,464.66
232050	EQUIPO DE AIRE ACONDICIONADO	11,464.66
232051	EQUIPO DE AIRE ACONDICIONADO	11,464.66
232052	EQUIPO DE AIRE ACONDICIONADO	11,464.66
232053	EQUIPO DE AIRE ACONDICIONADO	11,464.66
232054	EQUIPO DE AIRE ACONDICIONADO	11,464.66
232055	EQUIPO DE AIRE ACONDICIONADO	11,464.66
232056	EQUIPO DE AIRE ACONDICIONADO	11,464.66
232057	EQUIPO DE AIRE ACONDICIONADO	11,464.66
232058	EQUIPO DE AIRE ACONDICIONADO	11,464.66
232059	EQUIPO DE COMPUTO	18,112.93
232060	EQUIPO DE COMPUTO	18,112.93
232061	IMPRESORA MULTIFUNCIONAL	4,999.00
232062	EQUIPO DE COMPUTO	11,487.00
232063	ESCANER	19,024.00
232064	EQUIPO DE AIRE ACONDICIONADO	9,483.00
232065	EQUIPO DE AIRE ACONDICIONADO	9,483.00
232066	EQUIPO DE AIRE ACONDICIONADO	20,300.00
232067	EQUIPO DE AIRE ACONDICIONADO PORTATIL	6,142.00
232068	PENINSULA CON LATERAL (ESCRITORIO, CREDENZA Y LIBRERO)	9,717.00
C-232001	DESPACHADOR DE AGUA	1,292.00
C-232002	SILLON EJECUTIVO	1,435.00
C-232003	MESA CIRCULAR	2,362.00

TRIBUNAL ESTATAL DE JUSTICIA ADMINISTRATIVA DE SAN LUIS POTOSI
RELACION DE LOS BIENES QUE COMPONEN EL PATRIMONIO AL 30 DE
SEPTIEMBRE 2020

CODIGO	DESCRIPCION DEL BIEN	VALOR EN LIBROS
S/N	SILLA FIJA APILABLE	1,418.00
S/N	SILLA FIJA APILABLE	1,418.00
S/N	SILLA FIJA APILABLE	1,418.00
S/N	ESCRITORIO	3,467.00
S/N	ARCHIVERO	4,589.00
S/N	NISSAN MARCH ACTIVE 2020	173,000.00
S/N	NISSAN MARCH ACTIVE 2020	173,000.00
S/N	EQUIPO DE COMPUTO	18,148.00
S/N	EQUIPO DE COMPUTO	24,282.00
S/N	EQUIPO DE COMPUTO	24,282.00
S/N	EQUIPO DE COMPUTO	24,282.00
S/N	EQUIPO DE COMPUTO	24,282.00
S/N	MESA CIRCULAR	9,976.00
232081	TERMOMETRO DIGITAL INFRAROJO	5,000.00
232082	TERMOMETRO DIGITAL INFRAROJO	3,867.00
232083	RADIOS DE INTERCOMUNICACION	1,490.00
232084	MULTIFUNCIONAL HP	4,999.00
232085	EQUIPO NEBULIZADOR ELECTROESTATICO	11,484.00

TRIBUNAL ESTATAL DE JUSTICIA ADMINISTRATIVA
 DIRECCION DE ADMINISTRACION Y FINANZAS
 CONCILIACION BANCARIA
 2020


CUENTA :0316563367

SEPTIEMBRE

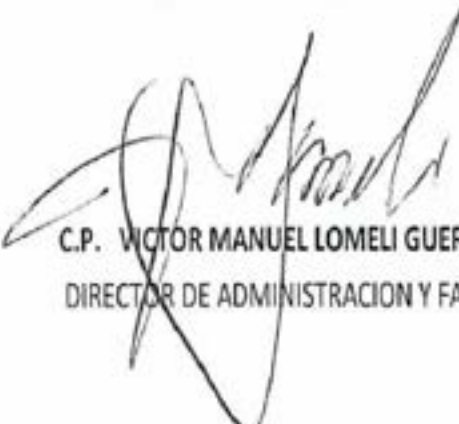
CHEQUE	FECHA	DESCRIPCION	IMPORTE	DEPOSITO	SALDO
SALDO EN BANCOS AL 30 DE SEPTIEMBRE 2020					3,641,341.91
Saldo Bancos al 30/09/20					3,641,341.91

SEPTIEMBRE

CHEQUE	FECHA	DESCRIPCION	IMPORTE	DEPOSITO	SALDO
CHEQUE EN CIRCULACION					3,641,341.91
Saldo Libros al 30/09/20					3,641,341.91



LIC. JUAN RAMIRO ROBLEDO RUIZ
 MAGISTRADO PRESIDENTE



C.P. VICTOR MANUEL LOMELI GUERRERO
 DIRECTOR DE ADMINISTRACION Y FANANZAS



C.P. EVANGELINA CUELLAR MARTINEZ
 JEFE DE DEPARTAMENTO

CUENTA	FECHA DE OPERACION	FECHA	REFERENCIA	DESCRIPCION	COD. TRANSAC	SUCURSAL	DEPOSITOS	RETROS	SALDO	MOVIMIENTO	DESCRIPCION DETALLADA	CHEQUE
0316563367	14/09/2020	14/09/2020	0000000477	TRASPASO A CUENTA DE TERCEROS	791	8846	-	\$115,527.92	\$3,419,261.80	5711	IVA 00000000.00 , A LA CUENTA: 0840016447, CUOTAS 3A ONA AGOSTO 2020 AL R.F.C. DPE9601015H2	-
0316563367	14/09/2020	14/09/2020	0000000476	TRASPASO A CUENTA DE TERCEROS	791	8846	-	\$3,208.80	\$3,416,060.20	5712	IVA 00000000.00 , A LA CUENTA: 08400153362, PACT 343 SERVIDOR PROCESAMIENTO INFO SEP A DOC 2020, AL R.F.C. ADD100112P47	-
0316563367	14/09/2020	14/09/2020	0000000480	TRASPASO A CUENTA DE TERCEROS	791	8846	-	\$22,899.84	\$3,393,160.36	5713	IIV-00000000.00 , A LA CUENTA: 0182399991, RETENCIONES SEGUR GDOS MEDICOS AGOSTO 2020, AL R.F.C. GES690101LAA	-
0316563367	14/09/2020	14/09/2020	0000000481	COMPRA ORDEN DE PAGO SPEI	511	8846	-	\$19,140.00	\$3,374,020.36	5714	=REFERENCIA CTA/CLASE: 1271898000000056695, BEH SPEI, BCO:127 SERVICIO TOTAL PLAY TELECOMUNICACIONES S IDATO NO VERIF. POR ESTA INSTI. SERVICIO INTERNET AGOSTO 2020, C/R RASTRO: 8846APR202009141071337115 RFC: TPT99016APR, IVA: 000000000000.00 AZTECA HORA LIQ: 11-09-20	-
0316563367	14/09/2020	14/09/2020	0000000000	COMISION ORDEN DE PAGO SPEI	537	8846	-	\$3.00	\$3,374,023.36	5715	REFERENCIA: 0000481	-
0316563367	14/09/2020	14/09/2020	0000000000	I.V.A. ORDEN DE PAGO SPEI	517	8846	-	\$0.80	\$3,374,024.16	5716	REFERENCIA: 0000481	-
0316563367	14/09/2020	14/09/2020	0000000447	COMPRA ORDEN DE PAGO SPEI	511	8846	-	\$45,132.40	\$3,329,891.76	5717	=REFERENCIA CTA/CLASE: 01700001015002364, BEH SPEI, BCO:012 SERVICIO DE FINANZA (DATO NO VERIF. POR ESTA INSTI. PAGO SAR 48 BIMESTRE 2020, C/R RASTRO: 8846APR1202009141071341734 RFC: CES00131LAA, IVA: 000000000000.00 BBVA BANCOMER HORA LIQ: 11-14-24	-
0316563367	14/09/2020	14/09/2020	0000000000	COMISION ORDEN DE PAGO SPEI	537	8846	-	\$3.00	\$3,329,895.16	5718	REFERENCIA: 0000447	-
0316563367	14/09/2020	14/09/2020	0000000000	I.V.A. ORDEN DE PAGO SPEI	517	8846	-	\$5.80	\$3,329,900.96	5719	REFERENCIA: 0000447	-
0316563367	14/09/2020	14/09/2020	0000000000	CARGO POR PAGO CONCENTRACION	503	8846	-	\$1,107.00	\$3,328,793.96	5720	BEH COMISION FEDERA 0000000000192618060019702009170000011074, AL RFC C55160330CP7, RAS 88460258003413088924 FAC 088924	-
0316563367	14/09/2020	14/09/2020	0000000000	CARGO POR PAGO CONCENTRACION	503	8846	-	\$1,055.00	\$3,327,738.96	5721	BEH COMISION FEDERA 00000000001926180600163009170000010551, AL RFC C55160330CP7, RAS 88460258003420088924 FAC 088924	-
0316563367	14/09/2020	14/09/2020	0000000000	CARGO POR PAGO CONCENTRACION	503	8846	-	\$1,305.00	\$3,326,433.96	5722	BEH COMISION FEDERA 00000000001926180600123009170000013094, AL RFC C55160330CP7, RAS 88460258003420088924 FAC 088924	-
0316563367	14/09/2020	14/09/2020	0000000000	CARGO POR PAGO CONCENTRACION	503	8846	-	\$1,891.00	\$3,324,542.96	5723	BEH COMISION FEDERA 0000000000192618060019702009170000010916, AL RFC C55160330CP7, RAS 88460258006734088924 FAC 088924	-
0316563367	14/09/2020	14/09/2020	0000000000	CARGO POR PAGO CONCENTRACION	503	8846	-	\$130.00	\$3,324,412.96	5724	BEH COMISION FEDERA 00000000001926180600163009170000001308, AL RFC C55160330CP7, RAS 88460258003420088924 FAC 088924	-
0316563367	14/09/2020	14/09/2020	0000000000	CARGO POR PAGO CONCENTRACION	503	8846	-	\$2,479.00	\$3,321,943.96	5725	BEH COMISION FEDERA 0000000000192618060019702009170000024799, AL RFC C55160330CP7, RAS 884602580095313088924 FAC 088924	-
0316563367	14/09/2020	14/09/2020	0000000000	CARGO POR PAGO CONCENTRACION	503	8846	-	\$1,855.00	\$3,320,088.96	5726	BEH COMISION FEDERA 00000000001926180600123009170000018553, AL RFC C55160330CP7, RAS 88460258009738088924 FAC 088924	-
0316563367	14/09/2020	14/09/2020	0000000000	CARGO POR PAGO CONCENTRACION	503	8846	-	\$2,531.00	\$3,317,557.96	5727	BEH COMISION FEDERA 00000000001926180600163009170000025316, AL RFC C55160330CP7, RAS 88460258003444088924 FAC 088924	-
0316563367	14/09/2020	14/09/2020	0000000000	CARGO POR PAGO CONCENTRACION	503	8846	-	\$1,003.00	\$3,316,554.96	5728	BEH COMISION FEDERA 0000000000192618060019702009170000010034, AL RFC C55160330CP7, RAS 88460258003444088924 FAC 088924	-
0316563367	14/09/2020	14/09/2020	0000000000	CARGO POR PAGO CONCENTRACION	503	8846	-	\$388.00	\$3,316,166.96	5729	BEH COMISION FEDERA 000000000019261806001983009170000002388, AL RFC C55160330CP7, RAS 88460258009734088924 FAC 088924	-
0316563367	14/09/2020	14/09/2020	0000000000	CARGO POR PAGO CONCENTRACION	503	8846	-	\$292.00	\$3,315,874.96	5730	BEH COMISION FEDERA 00000000001926180600192009170000002927, AL RFC C55160330CP7, RAS 88460258009757088924 FAC 088924	-
0316563367	14/09/2020	14/09/2020	0000000000	CARGO POR PAGO CONCENTRACION	503	8846	-	\$6,508.00	\$3,310,041.96	5731	BEH COMISION FEDERA 0000000000192618060019702009170000065088, AL RFC C55160330CP7, RAS 88460258006743088924 FAC 088924	-
0316563367	14/09/2020	14/09/2020	0000000000	CARGO POR PAGO CONCENTRACION	503	8846	-	\$1,466.00	\$3,308,575.96	5732	BEH COMISION FEDERA 00000000001926180600192009170000014660, AL RFC C55160330CP7, RAS 88460258009759088924 FAC 088924	-
0316563367	14/09/2020	14/09/2020	0000000000	CARGO POR PAGO CONCENTRACION	503	8846	-	\$1,216.00	\$3,307,359.96	5733	BEH COMISION FEDERA 00000000001926180600192009170000012167, AL RFC C55160330CP7, RAS 88460258003472088924 FAC 088924	-
0316563367	14/09/2020	14/09/2020	0000000000	CARGO POR PAGO CONCENTRACION	503	8846	-	\$1,317.00	\$3,306,042.96	5734	BEH COMISION FEDERA 00000000001926180600163009170000013171, AL RFC C55160330CP7, RAS 88460258009778088924 FAC 088924	-
0316563367	14/09/2020	14/09/2020	0000000000	CARGO POR PAGO CONCENTRACION	503	8846	-	\$1,192.00	\$3,304,850.96	5735	BEH COMISION FEDERA 00000000001926180600192009170000011924, AL RFC C55160330CP7, RAS 88460258009781088924 FAC 088924	-
0316563367	14/09/2020	14/09/2020	0000000000	CARGO POR PAGO CONCENTRACION	503	8846	-	\$770.00	\$3,304,080.96	5736	BEH COMISION FEDERA 00000000001926180600163009170000007702, AL RFC C55160330CP7, RAS 88460258003481088924 FAC 088924	-
0316563367	14/09/2020	14/09/2020	0000000000	CARGO POR PAGO CONCENTRACION	503	8846	-	\$1,043.00	\$3,303,037.96	5737	BEH COMISION FEDERA 00000000001926180600192009170000010438, AL RFC C55160330CP7, RAS 88460258003404088924 FAC 088924	-
0316563367	14/09/2020	14/09/2020	000017894	DEPOSITO DE CUENTA DE TERCEROS	263	8846	-	\$1,248,663.50	\$4,051,700.86	5738	DE LA CUENTA 0064254839, SUELDOS Y COMPLEN DE SUELDOS PERI CONAF 1ASBP	-
0316563367	14/09/2020	14/09/2020	0000000000	CARGO DEP RUC N L 35310	513	0373	-	\$436,509.36	\$4,115,191.50	5739	-	-
0316563367	14/09/2020	14/09/2020	0000000000	CARGO COMISION 35310 992010	537	0373	-	\$60.00	\$4,115,131.50	5740	-	-
0316563367	14/09/2020	14/09/2020	0000000000	I.V.A. CON. NORONIA LINEA	517	0373	-	\$9.80	\$4,115,121.70	5741	-	-

CUENTA	FECHA DE OPERACION	FECHA	REFERENCIA	DESCRIPCION	COD. TRANSAC	SUCURSAL	DEPOSITOS	RETORNOS	SALDO	MOVIMIENTO	DESCRIPCION DETALLADA	CHEQUE
0316563367	14/09/2020	14/09/2020	0000000459	TRASPASO A CUENTA DE TERCEROS	791	8846	-	119,766.79	64,095,355.11	5742	IVA-00000000.00 , A LA CUENTA: 491566415987646, SUELDO CRLMTO Y AJUSTE CALENDARIO IAQNA SEPT 2020, AL R.F.C. SAM9460725HLL	-
0316563367	14/09/2020	14/09/2020	0000000458	TRASPASO A CUENTA DE TERCEROS	791	8846	-	130,279.78	64,065,075.33	5743	IVA-00000000.00 , A LA CUENTA: 491566415987646, SUELDO CRLMTO Y AJUSTE CALENDARIO IAQNA SEPT 2020, AL R.F.C. CANE440618731	-
0316563367	14/09/2020	14/09/2020	0000000457	TRASPASO A CUENTA DE TERCEROS	791	8846	-	119,766.79	64,045,308.54	5744	IVA-00000000.00 , A LA CUENTA: 491566415987646, SUELDO CRLMTO Y AJUSTE CALENDARIO IAQNA SEPT 2020, AL R.F.C. MHI6306172V7	-
0316563367	14/09/2020	14/09/2020	0000000456	TRASPASO A CUENTA DE TERCEROS	791	8846	-	110,898.04	64,034,410.50	5745	IVA-00000000.00 , A LA CUENTA: 491566415987646, SUELDO CRLMTO Y AJUSTE CALENDARIO SEPT 2020 AL R.F.C. MESA921115A9S	-
0316563367	14/09/2020	14/09/2020	0000000455	TRASPASO A CUENTA DE TERCEROS	791	8846	-	68,548.03	64,016,062.47	5746	IVA-00000000.00 , A LA CUENTA: 1067687959, SUELDO 14 DIA SEPTIEMBRE 2020 AL R.F.C. PEM93011204A	-
0316563367	14/09/2020	14/09/2020	0000000454	TRASPASO A CUENTA DE TERCEROS	791	8846	-	946,140.95	63,979,921.52	5747	IVA-00000000.00 , A LA CUENTA: 0803948965, SUELDO CRLMTO Y AJUSTE CALENDARIO IAQNA SEPT 2020, AL R.F.C. VAMH4512199L0	-
0316563367	14/09/2020	14/09/2020	0000000453	TRASPASO A CUENTA DE TERCEROS	791	8846	-	115,185.80	63,964,735.72	5748	IVA-00000000.00 , A LA CUENTA: 0366734330, SUELDO CRLMTO Y AJUSTE CALENDARIO IAQNA SEPT 2020, AL R.F.C. PEG2930903KAS	-
0316563367	14/09/2020	14/09/2020	0000000452	TRASPASO A CUENTA DE TERCEROS	791	8846	-	119,766.79	63,944,968.93	5749	IVA-00000000.00 , A LA CUENTA: 0594021432, SUELDO CRLMTO Y AJUSTE CALENDARIO IAQNA SEPT 2020, AL R.F.C. MAP465118P17	-
0316563367	14/09/2020	14/09/2020	0000000451	TRASPASO A CUENTA DE TERCEROS	791	8846	-	148,193.07	63,896,775.86	5750	IVA-00000000.00 , A LA CUENTA: 0420179067, SUELDO CRLMTO Y AJUSTE CALENDARIO IAQNA SEPT 2020, AL R.F.C. RMH6441204G58	-
0316563367	14/09/2020	14/09/2020	0000000450	TRASPASO A CUENTA DE TERCEROS	791	8846	-	67,499.30	63,887,276.48	5751	IVA-00000000.00 , A LA CUENTA: 5244246822059464, SUELDO Y AJUSTE CALENDARIO SEPT 2020 AL R.F.C. 584C650238A81	-
0316563367	14/09/2020	14/09/2020	0000000449	TRASPASO A CUENTA DE TERCEROS	791	8846	-	614,850.77	63,872,426.21	5752	IVA-00000000.00 , A LA CUENTA: 0363567471, SUELDO CRLMTO Y AJUSTE CALENDARIO IAQNA SEPT 2020, AL R.F.C. TAHV942033903	-
0316563367	14/09/2020	14/09/2020	0000000448	TRASPASO A CUENTA DE TERCEROS	791	8846	-	134,425.44	63,818,000.77	5753	IVA-00000000.00 , A LA CUENTA: 0547502180, SUELDO CRLMTO Y AJUSTE CALENDARIO IAQNA SEPT 2020, AL R.F.C. RORJ49009K17	-
0316563367	14/09/2020	14/09/2020	0000000448	COMPRA ORDEN DE PAGO SPEI	511	8846	-	64,957.90	63,812,002.87	5754	=REFERENCIA CTA/CLASE: 5579070680907437 , BEN SPEI, BCO 014 BENEPEF MONICA PATRICIA CRTI (DATO NO VERIF. POR ESTA INST), PENSIÓN ALIMENTICIA 14 DIA SEPTIEMBRE 20, CVE RASTRO: 8846APR120209141072004875 RFC: 0129630509H56, IVA: 000000000000.00 SANTANDER HORA LIQ: 18:50:14	-
0316563367	14/09/2020	14/09/2020	0000000000	COMISION ORDEN DE PAGO SPEI	537	8846	-	65.00	63,812,997.87	5755	REFERENCIA: 0000468	-
0316563367	14/09/2020	14/09/2020	0000000000	I.V.A. ORDEN DE PAGO SPEI	517	8846	-	60.80	63,812,997.07	5756	REFERENCIA: 0000468	-
0316563367	14/09/2020	14/09/2020	0000000467	COMPRA ORDEN DE PAGO SPEI	511	8846	-	63,368.92	63,809,628.15	5757	=REFERENCIA CTA/CLASE: 5579100257739571 , BEN SPEI, BCO 014 BENEPEF JOEL SANCHEZ RJC (DATO NO VERIF. POR ESTA INST), HONORARIOS 14 DIA SEPTIEMBRE 2020, CVE RASTRO: 8846APR120209141072004875 RFC: SAR1970716HW7, IVA: 000000000000.00 SANTANDER HORA LIQ: 18:50:17	-
0316563367	14/09/2020	14/09/2020	0000000000	COMISION ORDEN DE PAGO SPEI	537	8846	-	65.00	63,809,623.15	5758	REFERENCIA: 0000467	-
0316563367	14/09/2020	14/09/2020	0000000000	I.V.A. ORDEN DE PAGO SPEI	517	8846	-	60.80	63,809,622.35	5759	REFERENCIA: 0000467	-
0316563367	14/09/2020	14/09/2020	0000000466	COMPRA ORDEN DE PAGO SPEI	511	8846	-	67,936.63	63,801,685.72	5760	=REFERENCIA CTA/CLASE: 046700016049277966, BEN SPEI, BCO 044 BENEPEF Roberto Trevino Andre (DATO NO VERIF. POR ESTA INST), SUELDO Y AJUSTE CALENDARIO IAQNA SEPT 20, CVE RASTRO: 8846APR120209141072004875 RFC: TEAR640303S9S, IVA: 000000000000.00 SCOTIABANK HORA LIQ: 18:50:17	-
0316563367	14/09/2020	14/09/2020	0000000000	COMISION ORDEN DE PAGO SPEI	537	8846	-	65.00	63,801,680.72	5761	REFERENCIA: 0000466	-
0316563367	14/09/2020	14/09/2020	0000000000	I.V.A. ORDEN DE PAGO SPEI	517	8846	-	60.80	63,801,679.92	5762	REFERENCIA: 0000466	-
0316563367	14/09/2020	14/09/2020	0000000465	COMPRA ORDEN DE PAGO SPEI	511	8846	-	123,226.56	63,778,453.34	5763	=REFERENCIA CTA/CLASE: 03170006333972357, BEN SPEI, BCO 021 BENEPEF VICTOR MANUEL LOPEZ GUERRA (DATO NO VERIF. POR ESTA INST), SUELDO COMPITO AJTE CALEN IAQNA SEPT 2020, CVE RASTRO: 8846APR120209141072004875 RFC: LOG1720108P02, IVA: 000000000000.00 HSBK HORA LIQ: 18:50:17	-
0316563367	14/09/2020	14/09/2020	0000000000	COMISION ORDEN DE PAGO SPEI	537	8846	-	65.00	63,778,448.34	5764	REFERENCIA: 0000465	-
0316563367	14/09/2020	14/09/2020	0000000000	I.V.A. ORDEN DE PAGO SPEI	517	8846	-	60.80	63,778,447.54	5765	REFERENCIA: 0000465	-
0316563367	14/09/2020	14/09/2020	0000000464	COMPRA ORDEN DE PAGO SPEI	511	8846	-	64,543.85	63,773,903.69	5766	=REFERENCIA CTA/CLASE: 4152313664425582 , BEN SPEI, BCO 012 BENEPEF JOSE DE JESUS GONCALVES CAN (DATO NO VERIF. POR ESTA INST), HONORARIOS 14 DIA SEPTIEMBRE 2020, CVE RASTRO: 8846APR120209141072004875 RFC: GOC389033THA, IVA: 000000000000.00 BBVA BANCOMER HORA LIQ: 18:50:17	-
0316563367	14/09/2020	14/09/2020	0000000000	COMISION ORDEN DE PAGO SPEI	537	8846	-	65.00	63,773,898.69	5767	REFERENCIA: 0000464	-
0316563367	14/09/2020	14/09/2020	0000000000	I.V.A. ORDEN DE PAGO SPEI	517	8846	-	60.80	63,773,897.89	5768	REFERENCIA: 0000464	-
0316563367	14/09/2020	14/09/2020	0000000463	COMPRA ORDEN DE PAGO SPEI	511	8846	-	110,698.04	63,763,199.85	5769	=REFERENCIA CTA/CLASE: 5579209108769600 , BEN SPEI, BCO 044 BENEPEF RITA ALEXANDRA VAREZ SANTILLANA (DATO NO VERIF. POR ESTA INST), SUELDO Y AJUSTE CALENDARIO IAQNA SEPT 20, CVE RASTRO: 8846APR120209141072004875 RFC: Y425901124571, IVA: 000000000000.00 SCOTIABANK HORA LIQ: 18:50:19	-
0316563367	14/09/2020	14/09/2020	0000000000	COMISION ORDEN DE PAGO SPEI	537	8846	-	65.00	63,763,194.85	5770	REFERENCIA: 0000463	-
0316563367	14/09/2020	14/09/2020	0000000000	I.V.A. ORDEN DE PAGO SPEI	517	8846	-	60.80	63,763,194.05	5771	REFERENCIA: 0000463	-

CUENTA	FECHA DE OPERACION	FECHA	REFERENCIA	DESCRIPCION	COD. TRANSAC	SUCURSAL	DEPOSITOS	RETROS	SALDO	MOVIMIENTO	DESCRIPCION DETALLADA	CHEQUE
0316563367	14/09/2020	14/09/2020	0000000462	COMPRA ORDEN DE PAGO SPEI	511	8846	-	10,698.04	13,752,496.01	5772	=REFERENCIA CTA/CLASE: 012700015308546979, BEN SPEI, BCO-012 BENEF-KAREN GALARZA RINCO (DATO NO VERIF. POR ESTA INST), SUELDO Y AJUSTE CALIFICADO 1A QNA SEPT 20, C/VE RASTRO: 8848APR2202009141072004884 R/C: GARY0821FZ2, IVA: 000000000000.00 BBVA BANCOPER HORA LIQ: 18:30:17	-
0316563367	14/09/2020	14/09/2020	0000000000	COMISION ORDEN DE PAGO SPEI	537	8846	-	55.00	13,752,491.01	5773	REFERENCIA: 0000462	-
0316563367	14/09/2020	14/09/2020	0000000000	I.V.A. ORDEN DE PAGO SPEI	517	8846	-	10.80	13,752,490.21	5774	REFERENCIA: 0000462	-
0316563367	14/09/2020	14/09/2020	0000000461	COMPRA ORDEN DE PAGO SPEI	511	8846	-	109,766.79	13,732,723.42	5775	=REFERENCIA CTA/CLASE: 557920082662679, BEN SPEI, BCO-044 BENEF-ERICK BEN HUIZ HERRANDEZ GONZALEZ (DATO NO VERIF. POR ESTA INST), SUELDO COMPROBADO AJTE CALEN 1QNA SEPT 2020, C/VE RASTRO: 8848APR2202009141072004884 R/C: HECET80415331, IVA: 000000000000.00 SCOTIABANK HORA LIQ: 18:30:19	-
0316563367	14/09/2020	14/09/2020	0000000000	COMISION ORDEN DE PAGO SPEI	537	8846	-	55.00	13,732,718.42	5776	REFERENCIA: 0000461	-
0316563367	14/09/2020	14/09/2020	0000000000	I.V.A. ORDEN DE PAGO SPEI	517	8846	-	10.80	13,732,717.62	5777	REFERENCIA: 0000461	-
0316563367	14/09/2020	14/09/2020	0000000460	COMPRA ORDEN DE PAGO SPEI	511	8846	-	118,838.09	13,713,879.64	5778	=REFERENCIA CTA/CLASE: 021180061347053949, BEN SPEI, BCO-021 BENEF-ADRIANA JUAREZ CACHO Y ROM (DATO NO VERIF. POR ESTA INST), SUELDO COMPROBADO AJTE CALEN 1QNA SEPT 2020, C/VE RASTRO: 8848APR2202009141072004884 R/C: JURA700225795, IVA: 000000000000.00 HSBC HORA LIQ: 18:30:17	-
0316563367	14/09/2020	14/09/2020	0000000000	COMISION ORDEN DE PAGO SPEI	537	8846	-	55.00	13,713,874.64	5779	REFERENCIA: 0000460	-
0316563367	14/09/2020	14/09/2020	0000000000	I.V.A. ORDEN DE PAGO SPEI	517	8846	-	10.80	13,713,872.84	5780	REFERENCIA: 0000460	-
0316563367	18/09/2020	18/09/2020	0000000470	TRASPASO A CUENTA DE TERCEROS	791	8846	-	12,206.00	13,711,672.84	5781	IVA 00000000.00 A LA CUENTA: 1053594421, GASTOS A COMPRAR VIATICOS 21 Y 22 SEPTIEMBRE 20, AL R.F.C. GUAJ820729558	-
0316563367	18/09/2020	18/09/2020	0000000468	TRASPASO A CUENTA DE TERCEROS	791	8846	-	12,200.00	13,709,472.84	5782	IVA 00000000.00 A LA CUENTA: 491566201618155, GASTOS A COMPRAR VIATICOS 21 Y 22 SEPTIEMBRE 20, AL R.F.C. HES4921155486	-
0316563367	21/09/2020	21/09/2020	0000000612	CHEQUE 0000612	508	0841	-	18,857.00	13,700,615.84	5783	-	-
0316563367	21/09/2020	21/09/2020	0000000471	TRASPASO A CUENTA DE TERCEROS	791	8846	-	12,595.00	13,688,115.84	5784	IVA 00000000.00 A LA CUENTA: 1053594421, GASTO A COMPRAR COMBUSTIBLE VIATICOS 21 Y 22 SEP, AL R.F.C. GUAJ820729558	-
0316563367	21/09/2020	21/09/2020	0000000472	TRASPASO A CUENTA DE TERCEROS	791	8846	-	15,000.00	13,693,115.84	5785	IVA 00000000.00 A LA CUENTA: 0638095074, GASTOS A COMPRAR VIATICOS 22 SEPTIEMBRE 2020, AL R.F.C. AAG05711131QA	-
0316563367	24/09/2020	24/09/2020	0000000000	DEPOSITO C/D BANCORTE 6001374	980	0841	11,904.00	-	13,695,019.84	5786	DEPOSITO DE LA CUENTA : 0147562180	-
0316563367	24/09/2020	24/09/2020	0000000613	CHEQUE 0000613	508	0841	-	19,134.54	13,685,885.30	5787	-	-
0316563367	24/09/2020	24/09/2020	-	PAGO REFERENCIADO	531	8846	-	1376,041.00	13,309,844.30	5788	55649526820 Impuesto Depsito Referenciado	-
0316563367	25/09/2020	25/09/2020	0000000474	TRASPASO A CUENTA DE TERCEROS	791	8846	-	1118,045.80	13,191,798.50	5789	IVA 00000000.00 A LA CUENTA: 0840016447, PAGO CUOTAS 1A QUINCENA SEPTIEMBRE 2020, AL R.F.C. DPE8000111H2	-
0316563367	25/09/2020	25/09/2020	0000000473	TRASPASO A CUENTA DE TERCEROS	791	8846	-	114,279.00	13,177,519.50	5790	IVA 00000000.00 A LA CUENTA: 0840016447, RETENCIONES PRESTADOS 1A QNA SEPTIEMBRE 2020, AL R.F.C. DPE8000111H2	-
0316563367	25/09/2020	25/09/2020	0000000475	COMPRA ORDEN DE PAGO SPEI	511	8846	-	1290.00	13,177,229.50	5791	=REFERENCIA CTA/CLASE: 058700000000152608, BEN SPEI, BCO-038 BENEF-TECNOLOGIA LASER DIGITAL SA DE (DATO NO VERIF. POR ESTA INST), FACT 98975 CARTUCHO IMPRESORA 3A SALA, C/VE RASTRO: 8848APR2202009151079821118 R/C: TL060706687, IVA: 000000000000.00 BANREGIO HORA LIQ: 14:26:57	-
0316563367	25/09/2020	25/09/2020	0000000000	COMISION ORDEN DE PAGO SPEI	537	8846	-	55.00	13,177,224.50	5792	REFERENCIA: 0000475	-
0316563367	25/09/2020	25/09/2020	0000000000	I.V.A. ORDEN DE PAGO SPEI	517	8846	-	10.80	13,177,221.70	5793	REFERENCIA: 0000475	-
0316563367	25/09/2020	25/09/2020	0000000476	TRASPASO A CUENTA DE TERCEROS	791	8846	-	1690.32	13,176,031.38	5794	IVA 00000000.00 A LA CUENTA: 0593116899, FACT 34752 AL R.F.C. PFO5208113G5	-
0316563367	28/09/2020	28/09/2020	0000000477	COMPRA ORDEN DE PAGO SPEI	511	8846	-	14,000.00	13,172,533.38	5795	=REFERENCIA CTA/CLASE: 021700063233972357, BEN SPEI, BCO-021 BENEF-VICTOR MANUEL LOPEZ GUERRER (DATO NO VERIF. POR ESTA INST), GASTOS A COMPRAR, C/VE RASTRO: 8848APR2202009151079821118 R/C: LOGV72010PQ2, IVA: 000000000000.00 HSBC HORA LIQ: 11:16:34	-
0316563367	28/09/2020	28/09/2020	0000000000	COMISION ORDEN DE PAGO SPEI	537	8846	-	55.00	13,172,528.38	5796	REFERENCIA: 0000477	-
0316563367	28/09/2020	28/09/2020	0000000000	I.V.A. ORDEN DE PAGO SPEI	517	8846	-	10.80	13,172,527.58	5797	REFERENCIA: 0000477	-
0316563367	29/09/2020	29/09/2020	0000000478	COMPRA ORDEN DE PAGO SPEI	511	8846	-	11,065.00	13,171,462.58	5798	=REFERENCIA CTA/CLASE: 044700016040354533, BEN SPEI, BCO-044 BENEF-LEIVA S A DE C (DATO NO VERIF. POR ESTA INST), FACT 15398 DISCO DURO INTERNO SALA 3, C/VE RASTRO: 8848APR2202009151079821118 R/C: LEL10003861, IVA: 000000000000.00 SCOTIABANK HORA LIQ: 10:55:01	-
0316563367	29/09/2020	29/09/2020	0000000000	COMISION ORDEN DE PAGO SPEI	537	8846	-	55.00	13,171,457.58	5799	REFERENCIA: 0000478	-
0316563367	29/09/2020	29/09/2020	0000000000	I.V.A. ORDEN DE PAGO SPEI	517	8846	-	10.80	13,171,456.78	5800	REFERENCIA: 0000478	-
0316563367	29/09/2020	29/09/2020	0000000479	COMPRA ORDEN DE PAGO SPEI	511	8846	-	13,712.00	13,167,744.78	5801	=REFERENCIA CTA/CLASE: 012700014529594960, BEN SPEI, BCO-013 BENEF-CRISTON ALONSO TURRUB-ARTE (DATO NO VERIF. POR ESTA INST), FACT 1184 REPRESENTACION DEL VOROCO ACTUARIA, C/VE RASTRO: 8848APR2202009151079821118 R/C: AOTC690734458, IVA: 000000000000.00 BBVA BANCOPER HORA LIQ: 12:12:11	-
0316563367	29/09/2020	29/09/2020	0000000000	COMISION ORDEN DE PAGO SPEI	537	8846	-	55.00	13,167,739.78	5802	REFERENCIA: 0000479	-
0316563367	29/09/2020	29/09/2020	0000000000	I.V.A. ORDEN DE PAGO SPEI	517	8846	-	10.80	13,167,738.98	5803	REFERENCIA: 0000479	-

CUENTA	FECHA DE OPERACION	FECHA	REFERENCIA	DESCRIPCION	COD. TRANSAC	SUCURSAL	DEPOSITOS	RETIROS	SALDO	MOVIMIENTO	DESCRIPCION DETALLADA	CHEQUE
0316563367	29/09/2020	29/09/2020	0000017897	DEPOSITO DE CUENTA DE TERCEROS	263	8846	\$1,248,663.50	-	\$4,416,402.48	5804	DE LA CUENTA 0064254639, SUELDOS 2A QUINCENA SEPT	-
0316563367	29/09/2020	29/09/2020	000000481	COMPRA ORDEN DE PAGO SPEI	511	8846	-	\$32,338.82	\$4,384,063.66	5805	=REFERENCIA CTA/CLASE: 002700002116632576, BEN SPEI, BCO:002 BENEF:ALICIA MARGARITA DELLA VILLALBA (DATO NO VERIF. POR ESTA DIST), AGENCIAMIENTO MES SEPTIEMBRE 2020 48 PISO, CVE RASTREO: 8945APR1202009291082902488 RFC: VICCA4309158VQ, IVA: 000000000000.00 BANAMEX HORA LIQ: 18:32:30	-
0316563367	29/09/2020	29/09/2020	0000000000	COMISION ORDEN DE PAGO SPEI	537	8846	-	\$5.00	\$4,384,058.66	5806	REFERENCIA: 0000481	-
0316563367	29/09/2020	29/09/2020	0000000000	I.V.A. ORDEN DE PAGO SPEI	517	8846	-	\$0.80	\$4,384,057.86	5807	REFERENCIA: 0000481	-
0316563367	29/09/2020	29/09/2020	0000000480	COMPRA ORDEN DE PAGO SPEI	511	8846	-	\$32,338.82	\$4,351,719.04	5808	=REFERENCIA CTA/CLASE: 01470013000377011, BEN SPEI, BCO:014 BENEF:MA DEL CARMEN VILLALBA CASALZI (DATO NO VERIF. POR ESTA DIST), AGENCIAMIENTO MES SEPTIEMBRE 2020 56 PISO, CVE RASTREO: 8945APR1202009291082902488 RFC: VICCA410100E1, IVA: 000000000000.00 SANTANDER HORA LIQ: 18:32:30	-
0316563367	29/09/2020	29/09/2020	0000000000	COMISION ORDEN DE PAGO SPEI	537	8846	-	\$5.00	\$4,351,714.04	5809	REFERENCIA: 0000480	-
0316563367	29/09/2020	29/09/2020	0000000000	I.V.A. ORDEN DE PAGO SPEI	517	8846	-	\$0.80	\$4,351,713.24	5810	REFERENCIA: 0000480	-
0316563367	30/09/2020	30/09/2020	0000200930	TRASPASO	004	7270	\$1,240.00	-	\$4,352,953.24	5811	DE LA CUENTA: 0440632421, Aricel devolucion vaticos	-
0316563367	30/09/2020	30/09/2020	0000000000	CARGO DEP ELEC N L 35310	515	0373	-	\$348,532.92	\$3,994,420.32	5812	-	-
0316563367	30/09/2020	30/09/2020	0000000000	COBRO COMISION 35310 993030	537	0373	-	\$60.00	\$3,994,370.32	5813	-	-
0316563367	30/09/2020	30/09/2020	0000000000	IVA, COM. NOMINA LINEA	517	0373	-	\$9.60	\$3,994,360.72	5814	-	-
0316563367	30/09/2020	30/09/2020	0000000493	TRASPASO A CUENTA DE TERCEROS	791	8846	-	\$15,763.30	\$3,978,597.42	5815	IVA:00000000.00 , A LA CUENTA: 49136643456662045, SUELDO Y COMPLEMENTO 2a QNA SEPTIEMBRE 2020, AL R.F.C. SAH360725HL1	-
0316563367	30/09/2020	30/09/2020	0000000492	TRASPASO A CUENTA DE TERCEROS	791	8846	-	\$23,557.57	\$3,955,039.85	5816	IVA:00000000.00 , A LA CUENTA: 49136643456662045, SUELDO Y COMPLEMENTO 2a QNA SEPTIEMBRE 2020, AL R.F.C. CAPL460618731	-
0316563367	30/09/2020	30/09/2020	0000000491	TRASPASO A CUENTA DE TERCEROS	791	8846	-	\$15,763.30	\$3,939,276.55	5817	IVA:00000000.00 , A LA CUENTA: 49136643456662045, SUELDO Y COMPLEMENTO 2a QNA SEPTIEMBRE 2020, AL R.F.C. MEM0306172V7	-
0316563367	30/09/2020	30/09/2020	0000000490	TRASPASO A CUENTA DE TERCEROS	791	8846	-	\$8,648.03	\$3,930,628.52	5818	IVA:00000000.00 , A LA CUENTA: 49136643456662045, SUELDO Y COMPLEMENTO 2a QNA SEPTIEMBRE 2020, AL R.F.C. HISA921113A86	-
0316563367	30/09/2020	30/09/2020	0000000489	TRASPASO A CUENTA DE TERCEROS	791	8846	-	\$8,648.03	\$3,921,980.49	5819	IVA:00000000.00 , A LA CUENTA: 1087687850, SUELDO 2a QNA SEPTIEMBRE 2020 AL R.F.C. PERL320320844	-
0316563367	30/09/2020	30/09/2020	0000000488	TRASPASO A CUENTA DE TERCEROS	791	8846	-	\$36,471.87	\$3,885,508.62	5820	IVA:00000000.00 , A LA CUENTA: 080384905, SUELDO Y COMPLEMENTO 2a QNA SEPTIEMBRE 2020, AL R.F.C. VAMH0512199L0	-
0316563367	30/09/2020	30/09/2020	0000000487	TRASPASO A CUENTA DE TERCEROS	791	8846	-	\$12,115.40	\$3,843,393.22	5821	IVA:00000000.00 , A LA CUENTA: 0180724330, SUELDO Y COMPLEMENTO 2a QNA SEPTIEMBRE 2020, AL R.F.C. PEG0930903KAS	-
0316563367	30/09/2020	30/09/2020	0000000486	TRASPASO A CUENTA DE TERCEROS	791	8846	-	\$15,763.30	\$3,827,629.92	5822	IVA:00000000.00 , A LA CUENTA: 0594021432, SUELDO Y COMPLEMENTO 2a QNA SEPTIEMBRE 2020, AL R.F.C. MAPA951118F17	-
0316563367	30/09/2020	30/09/2020	0000000485	TRASPASO A CUENTA DE TERCEROS	791	8846	-	\$38,023.99	\$3,789,605.93	5823	IVA:00000000.00 , A LA CUENTA: 0420179067, SUELDO Y COMPLEMENTO 2a QNA SEPTIEMBRE 2020, AL R.F.C. R0H0661206AS8	-
0316563367	30/09/2020	30/09/2020	0000000484	TRASPASO A CUENTA DE TERCEROS	791	8846	-	\$7,710.97	\$3,781,894.96	5824	IVA:00000000.00 , A LA CUENTA: 5294246822078464, SUELDO Y COMPLEMENTO 2a QNA SEPTIEMBRE 2020, AL R.F.C. SIAC950228R80	-
0316563367	30/09/2020	30/09/2020	0000000483	TRASPASO A CUENTA DE TERCEROS	791	8846	-	\$11,779.87	\$3,769,615.09	5825	IVA:00000000.00 , A LA CUENTA: 0303067471, SUELDO Y COMPLEMENTO 2a QNA SEPTIEMBRE 2020, AL R.F.C. TAHV940203903	-
0316563367	30/09/2020	30/09/2020	0000000482	TRASPASO A CUENTA DE TERCEROS	791	8846	-	\$43,524.23	\$3,726,090.86	5826	IVA:00000000.00 , A LA CUENTA: 0147562180, SUELDO Y COMPLEMENTO 2a QNA SEPTIEMBRE 2020, AL R.F.C. R0R149099K37	-
0316563367	30/09/2020	30/09/2020	0000000501	COMPRA ORDEN DE PAGO SPEI	511	8846	-	\$3,308.92	\$3,722,721.94	5827	=REFERENCIA CTA/CLASE: 0179100157799573, BEN SPEI, BCO:014 BENEF:JOEL SANDOVAL HONORARIOS 2a QNA SEPTIEMBRE 2020, CVE RASTREO: 8945APR120200930108486305 RFC: SAH2970718HY7, IVA: 000000000000.00 SANTANDER HORA LIQ: 18:46:03	-
0316563367	30/09/2020	30/09/2020	0000000000	COMISION ORDEN DE PAGO SPEI	537	8846	-	\$5.00	\$3,722,716.94	5828	REFERENCIA: 0000501	-
0316563367	30/09/2020	30/09/2020	0000000000	I.V.A. ORDEN DE PAGO SPEI	517	8846	-	\$0.80	\$3,722,716.14	5829	REFERENCIA: 0000501	-
0316563367	30/09/2020	30/09/2020	0000000500	COMPRA ORDEN DE PAGO SPEI	511	8846	-	\$5,750.99	\$3,716,965.15	5830	=REFERENCIA CTA/CLASE: 044700016049277966, BEN SPEI, BCO:041 BENEF:ROBERTO TRINIDAD ANDRE (DATO NO VERIF. POR ESTA DIST), SUELDO 2a QNA SEPTIEMBRE 2020, CVE RASTREO: 8945APR120200930108486305 RFC: THAS48203599, IVA: 000000000000.00 SCOTIASANK HORA LIQ: 19:46:40	-
0316563367	30/09/2020	30/09/2020	0000000000	COMISION ORDEN DE PAGO SPEI	537	8846	-	\$5.00	\$3,716,960.15	5831	REFERENCIA: 0000500	-
0316563367	30/09/2020	30/09/2020	0000000000	I.V.A. ORDEN DE PAGO SPEI	517	8846	-	\$0.80	\$3,716,959.35	5832	REFERENCIA: 0000500	-
0316563367	30/09/2020	30/09/2020	0000000499	COMPRA ORDEN DE PAGO SPEI	511	8846	-	\$18,024.64	\$3,698,934.71	5833	=REFERENCIA CTA/CLASE: 01170006323972357, BEN SPEI, BCO:021 BENEF:YOLIA NAVARRE LOPEL GUERRA (DATO NO VERIF. POR ESTA DIST), SUELDO Y COMPLEMENTO 2a QNA SEPTIEMBRE, CVE RASTREO: 8945APR120200930108486305 RFC: LONV720156PQ, IVA: 000000000000.00 HSBC HORA LIQ: 18:46:18	-
0316563367	30/09/2020	30/09/2020	0000000000	COMISION ORDEN DE PAGO SPEI	537	8846	-	\$5.00	\$3,698,929.71	5834	REFERENCIA: 0000499	-
0316563367	30/09/2020	30/09/2020	0000000000	I.V.A. ORDEN DE PAGO SPEI	517	8846	-	\$0.80	\$3,698,928.91	5835	REFERENCIA: 0000499	-

CUENTA	FECHA DE OPERACION	FECHA	REFERENCIA	DESCRIPCION	COO. TRANSAC	SUCURSAL	DEPOSITOS	RETIROS	SALDO	MOVIMIENTO	DESCRIPCION DETALLADA	CHEQUE
0316563367	30/09/2020	30/09/2020	0000000498	COMPRA ORDEN DE PAGO SPEI	511	8846	-	94,543.85	\$3,694,385.06	5836	=REFERENCIA CTA/CLABE: 415231368425582 , BEN SPEI, BCO:012 BENEF:JOSE DE JESUS GONZALEZ CAN (DATO NO VERIF. POR ESTA INST), HONORARIOS 2A QNA SEPTIEMBRE 2020, CVE RASTRO: 8846APR1202009301084660318 RFC: GOCJ890237TNA, IVA: 000000000000.00 BIVA BANCOMER HORA LIQ: 18:45:25	-
0316563367	30/09/2020	30/09/2020	0000000000	COMISION ORDEN DE PAGO SPEI	537	8846	-	\$5.00	\$3,694,380.06	5837	REFERENCIA: 0000498	-
0316563367	30/09/2020	30/09/2020	0000000000	I.V.A. ORDEN DE PAGO SPEI	517	8846	-	\$0.80	\$3,694,379.26	5838	REFERENCIA: 0000498	-
0316563367	30/09/2020	30/09/2020	0000000497	COMPRA ORDEN DE PAGO SPEI	511	8846	-	88,848.03	\$3,685,731.23	5839	=REFERENCIA CTA/CLABE: 5579209108769800 , BEN SPEI, BCO:044 BENEF:RITA ALEJANDRA YANEZ SANTILLA (DATO NO VERIF. POR ESTA INST), SUELDO 2A QNA SEPTIEMBRE 2020, CVE RASTRO: 8846APR1202009301084660318 RFC: YASR01124871, IVA: 000000000000.00 SCOTIABANK HORA LIQ: 18:46:40	-
0316563367	30/09/2020	30/09/2020	0000000000	COMISION ORDEN DE PAGO SPEI	537	8846	-	\$3.00	\$3,685,728.23	5840	REFERENCIA: 0000497	-
0316563367	30/09/2020	30/09/2020	0000000000	I.V.A. ORDEN DE PAGO SPEI	517	8846	-	\$0.80	\$3,685,725.43	5841	REFERENCIA: 0000497	-
0316563367	30/09/2020	30/09/2020	0000000496	COMPRA ORDEN DE PAGO SPEI	511	8846	-	88,848.03	\$3,677,877.40	5842	=REFERENCIA CTA/CLABE: 012700013208546976 , BEN SPEI, BCO:012 BENEF:KAREN GALAZA RINCO (DATO NO VERIF. POR ESTA INST), SUELDO 2A QNA SEPTIEMBRE 2020, CVE RASTRO: 8846APR1202009301084660320 RFC: GARK32021FZ2, IVA: 000000000000.00 BIVA BANCOMER HORA LIQ: 18:45:25	-
0316563367	30/09/2020	30/09/2020	0000000000	COMISION ORDEN DE PAGO SPEI	537	8846	-	\$5.00	\$3,677,872.40	5843	REFERENCIA: 0000496	-
0316563367	30/09/2020	30/09/2020	0000000000	I.V.A. ORDEN DE PAGO SPEI	517	8846	-	\$0.80	\$3,677,871.60	5844	REFERENCIA: 0000496	-
0316563367	30/09/2020	30/09/2020	0000000495	COMPRA ORDEN DE PAGO SPEI	511	8846	-	915,763.30	\$3,661,308.30	5845	=REFERENCIA CTA/CLABE: 5579209082663979 , BEN SPEI, BCO:044 BENEF:ERICK BEN HUR HERNANDEZ GONZALE (DATO NO VERIF. POR ESTA INST), SUELDO Y COMPLEMENTO 2A QNA SEPTIEMBRE, CVE RASTRO: 8846APR1202009301084660323 RFC: HEGE780416383, IVA: 000000000000.00 SCOTIABANK HORA LIQ: 18:46:40	-
0316563367	30/09/2020	30/09/2020	0000000000	COMISION ORDEN DE PAGO SPEI	537	8846	-	\$5.00	\$3,661,303.30	5846	REFERENCIA: 0000495	-
0316563367	30/09/2020	30/09/2020	0000000000	I.V.A. ORDEN DE PAGO SPEI	517	8846	-	\$0.80	\$3,661,302.50	5847	REFERENCIA: 0000495	-
0316563367	30/09/2020	30/09/2020	0000000494	COMPRA ORDEN DE PAGO SPEI	511	8846	-	914,835.49	\$3,646,467.01	5848	=REFERENCIA CTA/CLABE: 021180061247053940 , BEN SPEI, BCO:021 BENEF:ADRIANA SUAREZ CACHO Y ROH (DATO NO VERIF. POR ESTA INST), SUELDO Y COMPLEMENTO 2A QNA SEPTIEMBRE, CVE RASTRO: 8846APR1202009301084660327 RFC: MORA750215785, IVA: 000000000000.00 HSBC HORA LIQ: 18:46:18	-
0316563367	30/09/2020	30/09/2020	0000000000	COMISION ORDEN DE PAGO SPEI	537	8846	-	\$5.00	\$3,646,462.01	5849	REFERENCIA: 0000494	-
0316563367	30/09/2020	30/09/2020	0000000000	I.V.A. ORDEN DE PAGO SPEI	517	8846	-	\$0.80	\$3,646,461.21	5850	REFERENCIA: 0000494	-
0316563367	30/09/2020	30/09/2020	0000000502	COMPRA ORDEN DE PAGO SPEI	511	8846	-	94,018.34	\$3,642,442.87	5851	=REFERENCIA CTA/CLABE: 55792070685907437 , BEN SPEI, BCO:014 BENEF:RICARDA PATRICIA ORTI (DATO NO VERIF. POR ESTA INST), PASAJE ALIMENTICIA 2a QNA SEPTIEMBRE 2019, CVE RASTRO: 8846APR1202009301084660314 RFC: DIGM62359H55, IVA: 000000000000.00 SANTANDER HORA LIQ: 18:49:48	-
0316563367	30/09/2020	30/09/2020	0000000000	COMISION ORDEN DE PAGO SPEI	537	8846	-	\$5.00	\$3,642,437.87	5852	REFERENCIA: 0000502	-
0316563367	30/09/2020	30/09/2020	0000000000	I.V.A. ORDEN DE PAGO SPEI	517	8846	-	\$0.80	\$3,642,437.07	5853	REFERENCIA: 0000502	-
0316563367	30/09/2020	30/09/2020	0000000000	CARGO POR PAGO CONCENTRACION	503	8846	-	\$549.00	\$3,641,888.07	5854	BEN TELEFONOS DE HE 4448189576, AL RFC TMB84031SK76, RAS 88460274002268001310 FAC 001310	-
0316563367	30/09/2020	30/09/2020	0000000000	CARGO POR PAGO CONCENTRACION	503	8846	-	\$399.00	\$3,641,489.07	5855	BEN TELEFONOS DE ME 44481957415, AL RFC TMB84031SK76, RAS 88460274002268001310 FAC 001310	-
0316563367	30/09/2020	30/09/2020	0000000000	CARGO POR PAGO CONCENTRACION	503	8846	-	\$365.00	\$3,641,224.07	5856	BEN TELEFONOS DE HE 44483344889, AL RFC TMB84031SK76, RAS 88460274002268001310 FAC 001310	-
0316563367	30/09/2020	30/09/2020	0000000000	CARGO POR PAGO CONCENTRACION	503	8846	-	\$664.00	\$3,640,560.07	5857	BEN TELEFONOS DE ME 44483385305, AL RFC TMB84031SK76, RAS 88460274002268001310 FAC 001310	-
0316563367	30/09/2020	30/09/2020	0000000000	LEQ INT/S/TASA LIQ 2020-09-30	022	0214	8844.48	-	\$3,641,404.59	5858	-	-
0316563367	30/09/2020	30/09/2020	0000000000	CON CHG EXPED. LIQ 2020-09-30	539	0214	-	\$34.00	\$3,641,350.59	5859	-	-
0316563367	30/09/2020	30/09/2020	0000000000	I.V.A. LIQ 2020-09-30	517	0214	-	\$8.64	\$3,641,341.91	5860	-	-

DEPOSITOS RETIROS
 OPERACIONES: 5 171
 TOTAL: \$2,501,315.48 \$2,561,309.77

TRIBUNAL ESTATAL DE JUSTICIA ADMINISTRATIVA

RELACION DE ESQUEMAS BURSATILES Y DE COBERTURAS FINANCIERAS

SEPTIEMBRE

FECHA

DESCRIPCION

IMPORTE

SALDO

NO CUENTA CON ESQUEMAS BURSATILES Y DE COBERTURAS FINANCIERAS



Tribunal Estatal de Justicia Administrativa de San Luis Potosí (S)
Estado de Situación Financiera Detallado - LOP
Al 31 de diciembre de 2019 y al 30 de Septiembre de 2020 (S)
(PESOS)

Concepto (A)	2019 (S)	31 de diciembre de 2019 (S)	Concepto (A)	2020 (S)	31 de diciembre de 2019 (S)
ACTIVO			PASIVO		
Activo Circulante			Activo Circulante		
a. Efectivo y Equivalentes (a1+a2+a3+a4+a5+a7)	3,651,342	1,054,625	a. Cuentas por Pagar a Corto Plazo (a1+a2+a3+a4+a5+a7+a8)	691,313	1,668,577
a1) Efectivo	10,000	0	a1) Servicios Personales por Pagar a Corto Plazo	114,142	64,030
a2) Bancos/ Tesorería	3,641,342	1,054,625	a2) Proveedores por Pagar a Corto Plazo	12,049	900
a3) Bancos/Depositos y Otros	0	0	a3) Contratistas por Obras Públicas por Pagar a Corto Plazo	0	0
a4) Inversiones Temporales (hasta 3 meses)	0	0	a4) Participaciones e Aportaciones por Pagar a Corto Plazo	0	0
a5) Fondos con Afectación Específica	0	0	a5) Transferencias Otorgadas por Pagar a Corto Plazo	0	0
a6) Depósitos de Fondos de Terceros en Garantía y/o Administración	0	0	a6) Intereses, Comisiones y Otros Gastos de la Deuda Pública por Pagar a Corto Plazo	0	0
a7) Otros Efectivos y Equivalentes	0	0	a7) Retenciones y Contribuciones por Pagar a Corto Plazo	526,205	1,505,047
b. Derechos a Recibir Efectivo o Equivalentes (b1+b2+b3+b4+b5+b6+b7)	7,595	614,262	a8) Devoluciones de la Ley de Ingresos por Pagar a Corto Plazo	0	0
b1) Inversiones Financieras de Corto Plazo	0	0	a9) Otras Cuentas por Pagar a Corto Plazo	38,968	0
b2) Cuentas por Cobrar a Corto Plazo	0	614,262	b. Documentos por Pagar a Corto Plazo (b1+b2+b3)	0	0
b3) Deudores Diversos por Cobrar a Corto Plazo	7,595	0	b1) Documentos Comerciales por Pagar a Corto Plazo	0	0
b4) Ingresos por Recuperar a Corto Plazo	0	0	b2) Documentos con Contratistas por Obras Públicas por Pagar a Corto Plazo	0	0
b5) Deudores por Anticipos de la Tesorería a Corto Plazo	0	0	b3) Otros Documentos por Pagar a Corto Plazo	0	0
b6) Préstamos Otorgados a Corto Plazo	0	0	c. Porción a Corto Plazo de la Deuda Pública a Largo Plazo (c1+c2)	0	0
b7) Otros Derechos a Recibir Efectivo o Equivalentes a Corto Plazo	0	0	c1) Porción a Corto Plazo de la Deuda Pública	0	0
c. Derechos a Recibir Bienes o Servicios (c1+c2+c3+c4+c5)	0	0	c2) Porción a Corto Plazo de Antendamiento Financiero	0	0
c1) Anticipo a Proveedores por Adquisición de Bienes y Prestación de Servicios a Corto Plazo	0	0	d. Títulos y Valores a Corto Plazo	0	0
c2) Anticipo a Proveedores por Adquisición de Bienes Inmuebles y Muebles a Corto Plazo	0	0	e. Pasivos Diferidos a Corto Plazo (e1+e2+e3)	0	0
c3) Anticipo a Proveedores por Adquisición de Bienes Intangibles a Corto Plazo	0	0	e1) Ingresos Cobrados por Adelantado a Corto Plazo	0	0
c4) Anticipo a Contratistas por Obras Públicas a Corto Plazo	0	0	e2) Intereses Cobrados por Adelantado a Corto Plazo	0	0
c5) Otros Derechos a Recibir Bienes o Servicios a Corto Plazo	0	0	e3) Otros Pasivos Diferidos a Corto Plazo	0	0
d. Inventarios (d1+d2+d3+d4+d5)	0	0	f. Fondos y Bienes de Terceros en Garantía y/o Administración a Corto Plazo (d1+d2+d3+d4+d5+e)	0	0
d1) Inventario de Mercancías para Venta	0	0	1) Fondos en Garantía a Corto Plazo	0	0
d2) Inventario de Mercancías Terminadas	0	0	2) Fondos en Administración a Corto Plazo	0	0
d3) Inventario de Mercancías en Proceso de Elaboración	0	0	3) Fondos Contingentes a Corto Plazo	0	0
d4) Inventario de Materias Primas, Materiales y Suministros para Producción	0	0	4) Fondos de Fideicomisos, Mandatos y Contratos Análogos a Corto Plazo	0	0
d5) Bienes en Tránsito	0	0	5) Otros Fondos de Terceros en Garantía y/o Administración a Corto Plazo	0	0
e. Almacenes	0	0	6) Valores y Bienes en Garantía a Corto Plazo	0	0
f. Estimación por Pérdida o Deterioro de Activos Circulantes (f1+f2)	0	0	g. Provisiones a Corto Plazo (g1+g2+g3)	0	0
f1) Estimaciones para Cuentas Incobrables por Derechos a Recibir Efectivo o Equivalentes	0	0	g1) Provisión para Demandas y Juicios a Corto Plazo	0	0
f2) Estimación por Deterioro de Inventarios	0	0	g2) Provisión para Contingencias a Corto Plazo	0	0
g. Otros Activos Circulantes (g1+g2+g3+g4)	0	0	g3) Otras Provisiones a Corto Plazo	0	0
g1) Valores en Garantía	0	0	h. Otros Pasivos a Corto Plazo (h1+h2+h3)	0	0
g2) Bienes en Garantía (excluye depósitos de fondos)	0	0	h1) Ingresos por Clasificar	0	0
g3) Bienes Derivados de Embargos, Decomisos, Aseguramientos y Dación en Pago	0	0	h2) Recaudación por Participar	0	0
g4) Adquisición con Fondos de Terceros	0	0	h3) Otros Pasivos Circulantes	0	0
IA. Total de Activos Circulantes (IA = a + b + c + d + e + f + g)	3,658,937	1,668,887	IA. Total de Pasivos Circulantes (IA = a + b + c + d + e + f + g + h)	691,313	1,668,577
Activo No Circulante			Pasivo No Circulante		
a. Inversiones Financieras a Largo Plazo	0	0	a. Cuentas por Pagar a Largo Plazo	0	0
b. Derechos a Recibir Efectivo o Equivalentes a Largo Plazo	0	0	b. Documentos por Pagar a Largo Plazo	0	0
c. Bienes Inmuebles, Infraestructura y Construcciones en Proceso	0	0	c. Deuda Pública a Largo Plazo	0	0
d. Bienes Muebles	4,170,669	4,127,830	d. Pasivos Diferidos a Largo Plazo	0	0
e. Activos Intangibles	264,178	54,178	e. Fondos y Bienes de Terceros en Garantía y/o en Administración a Largo Plazo	0	0
f. Depreciación, Deterioro y Amortización Acumulada de Bienes	-2,763,285	-2,320,581	f. Provisiones a Largo Plazo	0	0
g. Activos Diferidos	5,000,000	5,000,000	II. Total de Pasivos No Circulantes (II = a + b + c + d + e + f)	0	0
h. Estimación por Pérdida o Deterioro de Activos no Circulantes	0	0	II. Total del Pasivo (II = IA + II)	691,313	1,668,577
i. Otros Activos no Circulantes	0	0	HACIENDA PÚBLICA/PATRIMONIO		
III. Total de Activos No Circulantes (III = a + b + c + d + e + f + g + h + i)	6,671,462	6,661,427	IIA. Hacienda Pública/Patrimonio Contribuido (IIA = a + b + c)	0	0
I. Total del Activo (I = IA + III)	10,330,400	8,330,314	a. Aportaciones	0	0
			b. Donaciones de Capital	0	0
			c. Actualización de la Hacienda Pública/Patrimonio	0	0
			IIIB. Hacienda Pública/Patrimonio Generado (IIIB = a + b + c + d + e)	6,628,080	6,660,678
			a. Resultados del Ejercicio (Promo/ Desahoro)	2,778,400	729,032
			b. Resultados de Ejercicios Anteriores	6,660,678	6,131,646
			c. Revalúos	0	0
			d. Reservas	0	0
			e. Rectificaciones de Resultados de Ejercicios Anteriores	0	0
			IIIC. Exceso o Insuficiencia en la Actualización de la Hacienda Pública/Patrimonio (IIIC = a + b)	0	0
			a. Resultado por Posición Monetaria	0	0
			b. Resultado por Tenencia de Activos no Monetarios	0	0
			II. Total Hacienda Pública/Patrimonio (II = IIA + IIIB + IIIC)	6,628,080	6,660,678
			IV. Total del Pasivo y Hacienda Pública/Patrimonio (IV = II + II)	13,330,393	8,330,255

LIC. JUAN RAMIRO ROBLEDO RUIZ
 MAGISTRADO PRESIDENTE

C.P. VICTOR MANUEL JIMEL GUERRERO
 DIRECTOR DE ADMINISTRACIÓN Y FINANZAS

TRIBUNAL ESTATAL DE JUSTICIA ADMINISTRATIVA DE SAN LUIS POTOSÍ (a)

Informe Analítico de Obligaciones Diferentes de Financiamientos - LDF

Del 1 de Enero al 30 de Septiembre de 2020 (b)

(PESOS)

Denominación de las Obligaciones Diferentes de Financiamiento	Fecha del Contrato	Fecha de inicio de operación del proyecto	Fecha de vencimiento	Monto de la inversión pactado	Plazo pactado	Monto promedio mensual del pago de la contraprestación	Monto promedio mensual del pago de la contraprestación correspondiente al pago de inversión	Monto pagado de la inversión al XX de XXXX de 20XX	Monto pagado de la inversión actualizado al XX de XXXX de 20XX	Saldo pendiente por pagar de la inversión al XX de XXXX de 20XX
(c)	(d)	(e)	(f)	(g)	(h)	(i)	(j)	(k)	(l)	(m = g - l)
A. Asociaciones Público Privadas (APP's) (A=a+b+c+d)	0	0	0	0	0	0	0	0	0	0
a) APP 1				NO APLICA						0
b) APP 2										0
c) APP 3										0
d) APP XX										0
B. Otros Instrumentos (B=a+b+c+d)	0	0	0	0	0	0	0	0	0	0
a) Otro Instrumento 1										0
b) Otro Instrumento 2										0
c) Otro Instrumento 3										0
d) Otro Instrumento XX										0
C. Total de Obligaciones Diferentes de Financiamiento (C=A+B)	0	0	0	0	0	0	0	0	0	0

LIC. JUAN RAMIRO ROBLEDO RUIZ
MAGISTRADO PRESIDENTE

C.P. VÍCTOR MANUEL LOMELI GUERRERO
DIRECTOR DE ADMINISTRACIÓN Y FINANZAS

TRIBUNAL ESTATAL DE JUSTICIA ADMINISTRATIVA DE SAN LUIS POTOSÍ (a)

Informe Analítico de la Deuda Pública y Otros Pasivos - LDF

Del 1 de Enero al 30 de Septiembre de 2020 (b)

(PESOS)

Denominación de la Deuda Pública y Otros Pasivos (c)	Saldo al 31 de diciembre de 2019 (d)	Disposiciones del Periodo (e)	Amortizaciones del Periodo (f)	Revaluaciones, Reclasificaciones y Otros Ajustes (g)	Saldo Final del Periodo (h) h=d+e-f+g	Pago de Intereses del Periodo (i)	Pago de Comisiones y demás costos asociados durante el Periodo (j)
1. Deuda Pública (1=A+B)	0	0	0	0	0	0	0
A. Corto Plazo (A=a1+a2+a3)	0	0	0	0	0	0	0
a1) Instituciones de Crédito	0	0	0	0	0	0	0
a2) Títulos y Valores	0	0	0	0	0	0	0
a3) Arrendamientos Financieros	0	0	0	0	0	0	0
B. Largo Plazo (B=b1+b2+b3)	0	0	0	0	0	0	0
b1) Instituciones de Crédito	0	0	0	0	0	0	0
b2) Títulos y Valores	0	0	0	0	0	0	0
b3) Arrendamientos Financieros	0	0	0	0	0	0	0
2. Otros Pasivos	1,669,577				691,313		
3. Total de la Deuda Pública y Otros Pasivos	1,669,577	0	0	0	691,313	0	0
4. Deuda Contingente 1 (informativo)	0	0	0	0	0	0	0
A. Deuda Contingente 1					0		
B. Deuda Contingente 2					0		
C. Deuda Contingente XX					0		
5. Valor de Instrumentos Bono Cupón Cero 2 (Informativo)	0	0	0	0	0	0	0
A. Instrumento Bono Cupón Cero 1					0		
B. Instrumento Bono Cupón Cero 2					0		
C. Instrumento Bono Cupón Cero XX					0		

1. Se refiere a cualquier financiamiento en fuente o garantía de pago definida, que sea asumida de manera solidaria o subsidiaria por las Entidades Federativas con sus Municipios, organismos descentralizados y empresas de participación estatal mayoritaria y fedecommis, locales o municipales, y por los Municipios con sus respectivos organismos descentralizados y empresas de participación municipal mayoritaria.

2. Se refiere al valor del Bono Cupón Cero que respalda el pago de los créditos asociados al mismo (Activos).

Obligaciones a Corto Plazo (k)	Monto Contratado (l)	Plazo Pactado (m)	Tasa de Interés (n)	Comisiones y Costos Relacionados (o)	Tasa Efectiva (p)
6. Obligaciones a Corto Plazo (Informativo)	0	0	0	0	0
A. Crédito 1					
B. Crédito 2					
C. Crédito XX					

LIC. JUAN RAMIRO ROBLECO RUIZ
MAGISTRADO PRESIDENTE

C.P. VÍCTOR MANUEL LOMELI GUERRERO
DIRECTOR DE ADMINISTRACIÓN Y FINANZAS

TRIBUNAL ESTATAL DE JUSTICIA ADMINISTRATIVA DE SAN LUIS POTOSÍ (a)
Balance Presupuestario - LDF
Del 1 de Enero al 30 de Septiembre de 2020 (b)
(PESOS)

Concepto (c)	Estimado/ Aprobado (d)	Devengado	Recaudado/ Pagado
A. Ingresos Totales (A = A1+A2+A3)	59,960,392	44,650,686	44,650,686
A1. Ingresos de Libre Disposición	59,960,392	44,650,686	44,650,686
A2. Transferencias Federales Etiquetadas	0	0	0
A3. Financiamiento Neto	0	0	0
B. Egresos Presupuestarios¹ (B = B1+B2)	59,960,392	41,682,312	41,465,169
B1. Gasto No Etiquetado (sin incluir Amortización de la Deuda Pública)			
B2. Gasto Etiquetado (sin incluir Amortización de la Deuda Pública)	59,960,392	41,682,312	41,465,169
C. Remanentes del Ejercicio Anterior (C = C1 + C2)		0	0
C1. Remanentes de Ingresos de Libre Disposición aplicados en el periodo			
C2. Remanentes de Transferencias Federales Etiquetadas aplicados en el periodo			
I. Balance Presupuestario (I = A - B + C)	0	2,968,374	3,185,517
II. Balance Presupuestario sin Financiamiento Neto (II = I - A3)	0	2,968,374	3,185,517
III. Balance Presupuestario sin Financiamiento Neto y sin Remanentes del Ejercicio Anterior (III = II - C)	0	2,968,374	3,185,517

Concepto	Aprobado	Devengado	Pagado
E. Intereses, Comisiones y Gastos de la Deuda (E = E1+E2)	0	0	0
E1. Intereses, Comisiones y Gastos de la Deuda con Gasto No Etiquetado			
E2. Intereses, Comisiones y Gastos de la Deuda con Gasto Etiquetado			
IV. Balance Primario (IV = III - E)	0	2,968,374	3,185,517

Concepto	Estimado/ Aprobado	Devengado	Recaudado/ Pagado
F. Financiamiento (F = F1 + F2)	0	0	0
F1. Financiamiento con Fuente de Pago de Ingresos de Libre Disposición			
F2. Financiamiento con Fuente de Pago de Transferencias Federales Etiquetadas			
G. Amortización de la Deuda (G = G1 + G2)	0	0	0
G1. Amortización de la Deuda Pública con Gasto No Etiquetado			
G2. Amortización de la Deuda Pública con Gasto Etiquetado			
A3. Financiamiento Neto (A3 = F - G)	0	0	0

Concepto	Estimado/ Aprobado	Devengado	Recaudado/ Pagado
A1. Ingresos de Libre Disposición	59,960,392	44,650,686	44,650,686
A3.1 Financiamiento Neto con Fuente de Pago de Ingresos de Libre Disposición (A3.1 = F1 - G1)	0	0	0
F1. Financiamiento con Fuente de Pago de Ingresos de Libre Disposición	0	0	0
G1. Amortización de la Deuda Pública con Gasto No Etiquetado	0	0	0
B1. Gasto No Etiquetado (sin incluir Amortización de la Deuda Pública)	0	0	0
C1. Remanentes de Ingresos de Libre Disposición aplicados en el periodo		0	0
V. Balance Presupuestario de Recursos Disponibles (V = A1 + A3.1 - B1 + C1)	59,960,392	44,650,686	44,650,686
VI. Balance Presupuestario de Recursos Disponibles sin Financiamiento Neto (VI = V - A3.1)	59,960,392	44,650,686	44,650,686

Concepto	Estimado/ Aprobado	Devengado	Recaudado/ Pagado
A2. Transferencias Federales Etiquetadas	0	0	0
A3.2 Financiamiento Neto con Fuente de Pago de Transferencias Federales Etiquetadas (A3.2 = F2 - G2)	0	0	0
F2. Financiamiento con Fuente de Pago de Transferencias Federales Etiquetadas	0	0	0
G2. Amortización de la Deuda Pública con Gasto Etiquetado	0	0	0
B2. Gasto Etiquetado (sin incluir Amortización de la Deuda Pública)	59,960,392	41,682,312	41,465,169
C2. Remanentes de Transferencias Federales Etiquetadas aplicados en el periodo		0	0
VII. Balance Presupuestario de Recursos Etiquetados (VII = A2 + A3.2 - B2 + C2)	-59,960,392	-41,682,312	-41,465,169
VIII. Balance Presupuestario de Recursos Etiquetados sin Financiamiento Neto (VIII = VII - A3.2)	-59,960,392	-41,682,312	-41,465,169

LIC. JUAN RAMIRO ROBLEDO RUIZ
MAGISTRADO PRESIDENTE

C.P. VÍCTOR MANUEL LOMELI GUERRERO
DIRECTOR DE ADMINISTRACIÓN Y FINANZAS

TRIBUNAL ESTATAL DE JUSTICIA ADMINISTRATIVA DE SAN LUIS POTOSÍ (a)

Estado Analítico de Ingresos Detallado - LDF

Del 1 de Enero al 30 de Septiembre de 2020 (b)

(PESOS)

Concepto (c)	Ingreso					Diferencia (e)
	Estimado (d)	Ampliaciones/ (Reducciones)	Modificado	Devengado	Recaudado	
Ingresos de Libre Disposición						
A. Impuestos			0			0
B. Cuotas y Aportaciones de Seguridad Social			0			0
C. Contribuciones de Mejoras			0			0
D. Derechos			0			0
E. Productos	0	3,037	3,037	3,037	3,037	3,037
F. Aprovechamientos			0			0
G. Ingresos por Ventas de Bienes y Prestación Servicios			0			0
H. Participaciones (H=h1+h2+h3+h4+h5+h6+h7+h8+h9+h10+h11)	0	0	0	0	0	0
h1) Fondo General de Participaciones			0			0
h2) Fondo de Fomento Municipal			0			0
h3) Fondo de Fiscalización y Recaudación			0			0
h4) Fondo de Compensación			0			0
h5) Fondo de Extracción de Hidrocarburos			0			0
h6) Impuesto Especial Sobre Producción y Servicios			0			0
h7) 0.138% de la Recaudación Federal Participable			0			0
h8) 3.17% Sobre Extracción de Petróleo			0			0
h9) Gasolinas y Diésel			0			0
h10) Fondo del Impuesto Sobre la Renta			0			0
h11) Fondo de Estabilización de los Ingresos de las Entidades Federativas			0			0
I. Incentivos Derivados de la Colaboración Fiscal (I=i1+i2+i3+i4+i5)	0	0	0	0	0	0
i1) Tenencia o Uso de Vehículos			0			0
i2) Fondo de Compensación ISAN			0			0
i3) Impuesto Sobre Automóviles Nuevos			0			0
i4) Fondo de Compensación de Repuestos Intermedios			0			0
i5) Otros Incentivos Económicos			0			0
J. Transferencias y Asignaciones	59,960,392	420,000	60,380,392	44,647,650	44,647,650	-15,312,742
K. Convenios k1) Otros Convenios y Subsidios	0	0	0	0	0	0
L. Otros Ingresos de Libre Disposición (L=l1+l2)	0	0	0	0	0	0
l1) Participaciones en Ingresos Locales			0			0
l2) Otros Ingresos de Libre Disposición			0			0
L. Total de Ingresos de Libre Disposición (J+A+B+C+D+E+F+G+H+I+J+K+L)	59,960,392	423,037	60,383,428	44,650,686	44,650,686	-15,309,706
Ingresos Excedentes de Ingresos de Libre Disposición						
Transferencias Federales Etiquetadas						
A. Aportaciones (A=a1+a2+a3+a4+a5+a6+a7+a8)	0	0	0	0	0	0
a1) Fondo de Aportaciones para la Nómina Educativa y Gasto Operativo			0			0
a2) Fondo de Aportaciones para los Servicios de Salud			0			0
a3) Fondo de Aportaciones para la Infraestructura Social			0			0
a4) Fondo de Aportaciones para el Fortalecimiento de los Municipios y de las Demarcaciones Territoriales del Distrito Federal			0			0
a5) Fondo de Aportaciones Múltiples			0			0
a6) Fondo de Aportaciones para la Educación Tecnológica y de Adultos			0			0
a7) Fondo de Aportaciones para la Seguridad Pública de los Estados y del Distrito Federal			0			0
a8) Fondo de Aportaciones para el Fortalecimiento de las Entidades Federativas			0			0
B. Convenios (B=b1+b2+b3+b4)	0	0	0	0	0	0
b1) Convenios de Protección Social en Salud			0			0
b2) Convenios de Descentralización			0			0
b3) Convenios de Reasignación			0			0
b4) Otros Convenios y Subsidios			0			0
C. Fondos Distintos de Aportaciones (C=c1+c2)	0	0	0	0	0	0
c1) Fondo para Entidades Federativas y Municipios Productores de Hidrocarburos			0			0
c2) Fondo Minero			0			0
D. Transferencias, Asignaciones, Subsidios y Subvenciones, y Pensiones y Jubilaciones			0			0

TRIBUNAL ESTATAL DE JUSTICIA ADMINISTRATIVA DE SAN LUIS POTOSÍ (a)
 Estado Analítico de Ingresos Detallado - LDF
 Del 1 de Enero al 30 de Septiembre de 2020 (b)
 (PESOS)

Concepto (c)	Ingreso					Diferencia (e)
	Estimado (d)	Ampliaciones/ (Reducciones)	Modificado	Devengado	Recaudado	
E. Otras Transferencias Federales Etiquetadas			0			0
II. Total de Transferencias Federales Etiquetadas (II = A + B + C + D + E)	0	0	0	0	0	0
III. Ingresos Derivados de Financiamientos (III = A)	0	0	0	0	0	0
A. Ingresos Derivados de Financiamientos			0			0
IV. Total de Ingresos (IV = I + II + III)	59,960,392	423,037	60,383,428	44,650,686	44,650,686	-15,309,706
Datos Informativos						
1. Ingresos Derivados de Financiamientos con Fuente de Pago de Ingresos de Libre Disposición			0			0
2. Ingresos Derivados de Financiamientos con Fuente de Pago de Transferencias Federales Etiquetadas			0			0
3. Ingresos Derivados de Financiamientos (3 = 1 + 2)	0	0	0	0	0	0

LIC. JUAN RAMIRO ROBLEDO RUIZ
 MAGISTRADO PRESIDENTE

C.P. VICTOR MANUEL LOMELI SUERRERO
 DIRECTOR DE ADMINISTRACION Y FINANZAS

TRIBUNAL ESTATAL DE JUSTICIA ADMINISTRATIVA DE SAN LUIS POTOSÍ (a)
Estado Analítico del Ejercicio del Presupuesto de Egresos Detallado - LDF
Clasificación por Objeto del Gasto (Capítulo y Concepto)
Del 1 de Enero al 30 de Septiembre de 2020 (b)
(PESOS)

Concepto (c)	Egresos					Subejercicio (e)
	Aprobado (d)	Ampliaciones/ (Reducciones)	Modificado	Devengado	Pagado	
I. Gasto No Etiquetado (I=A+B+C+D+E+F+G+H+I)	0	0	0	0	0	0
A. Servicios Personales (A=a1+a2+a3+a4+a5+a6+a7)	0	0	0	0	0	0
a1) Remuneraciones al Personal de Carácter Permanente	0	0	0	0	0	0
a2) Remuneraciones al Personal de Carácter Transitorio	0	0	0	0	0	0
a3) Remuneraciones Adicionales y Especiales	0	0	0	0	0	0
a4) Seguridad Social	0	0	0	0	0	0
a5) Otras Prestaciones Sociales y Económicas	0	0	0	0	0	0
a6) Provisiones	0	0	0	0	0	0
a7) Pago de Estímulos a Servidores Públicos	0	0	0	0	0	0
B. Materiales y Suministros (B=b1+b2+b3+b4+b5+b6+b7+b8+b9)	0	0	0	0	0	0
b1) Materiales de Administración, Emisión de Documentos y Artículos Oficiales	0	0	0	0	0	0
b2) Alimentos y Utensilios	0	0	0	0	0	0
b3) Materias Primas y Materiales de Producción y Comercialización	0	0	0	0	0	0
b4) Materiales y Artículos de Construcción y de Reparación	0	0	0	0	0	0
b5) Productos Químicos, Farmacéuticos y de Laboratorio	0	0	0	0	0	0
b6) Combustibles, Lubricantes y Aditivos	0	0	0	0	0	0
b7) Vestuario, Blancos, Prendas de Protección y Artículos Deportivos	0	0	0	0	0	0
b8) Materiales y Suministros Para Seguridad	0	0	0	0	0	0
b9) Herramientas, Relaciones y Accesorios Menores	0	0	0	0	0	0
C. Servicios Generales (C=c1+c2+c3+c4+c5+c6+c7+c8+c9)	0	0	0	0	0	0
c1) Servicios Básicos	0	0	0	0	0	0
c2) Servicios de Arrendamiento	0	0	0	0	0	0
c3) Servicios Profesionales, Científicos, Técnicos y Otros Servicios	0	0	0	0	0	0
c4) Servicios Financieros, Bancarios y Comerciales	0	0	0	0	0	0
c5) Servicios de Instalación, Reparación, Mantenimiento y Conservación	0	0	0	0	0	0
c6) Servicios de Comunicación Social y Publicidad	0	0	0	0	0	0
c7) Servicios de Traslado y Viáticos	0	0	0	0	0	0
c8) Servicios Oficiales	0	0	0	0	0	0
c9) Otros Servicios Generales	0	0	0	0	0	0
D. Transferencias, Asignaciones, Subsidios y Otras Ayudas (D=d1+d2+d3+d4+d5+d6+d7+d8+d9)	0	0	0	0	0	0
d1) Transferencias Internas y Asignaciones al Sector Público	0	0	0	0	0	0
d2) Transferencias al Resto del Sector Público	0	0	0	0	0	0
d3) Subsidios y Subvenciones	0	0	0	0	0	0
d4) Ayudas Sociales	0	0	0	0	0	0
d5) Pensiones y Jubilaciones	0	0	0	0	0	0
d6) Transferencias a Fideicomisos, Mandatos y Otros Análogos	0	0	0	0	0	0
d7) Transferencias a la Seguridad Social	0	0	0	0	0	0
d8) Donativos	0	0	0	0	0	0
d9) Transferencias al Exterior	0	0	0	0	0	0
E. Bienes Muebles, Inmuebles e Intangibles (E=e1+e2+e3+e4+e5+e6+e7+e8+e9)	0	0	0	0	0	0
e1) Mobiliario y Equipo de Administración	0	0	0	0	0	0
e2) Mobiliario y Equipo Educativo y Recreativo	0	0	0	0	0	0
e3) Equipo e Instrumental Médico y de Laboratorio	0	0	0	0	0	0
e4) Vehículos y Equipo de Transporte	0	0	0	0	0	0
e5) Equipo de Defensa y Seguridad	0	0	0	0	0	0
e6) Maquinaria, Otros Equipos y Herramientas	0	0	0	0	0	0
e7) Activos Biológicos	0	0	0	0	0	0
e8) Bienes Inmuebles	0	0	0	0	0	0
e9) Activos Intangibles	0	0	0	0	0	0
F. Inversión Pública (F=f1+f2+f3)	0	0	0	0	0	0
f1) Obra Pública en Bienes de Dominio Público	0	0	0	0	0	0
f2) Obra Pública en Bienes Propios	0	0	0	0	0	0
f3) Proyectos Productivos y Acciones de Fomento	0	0	0	0	0	0
G. Inversiones Financieras y Otras Provisiones (G=g1+g2+g3+g4+g5+g6+g7)	0	0	0	0	0	0
g1) Inversiones Para el Fomento de Actividades Productivas	0	0	0	0	0	0
g2) Acciones y Participaciones de Capital	0	0	0	0	0	0
g3) Compra de Títulos y Valores	0	0	0	0	0	0
g4) Concesión de Préstamos	0	0	0	0	0	0
g5) Inversiones en Fideicomisos, Mandatos y Otros Análogos	0	0	0	0	0	0
Fideicomiso de Desastres Naturales (Informativo)	0	0	0	0	0	0
g6) Otras Inversiones Financieras	0	0	0	0	0	0
g7) Provisiones para Contingencias y Otras Erogaciones Especiales	0	0	0	0	0	0
H. Participaciones y Aportaciones (H=h1+h2+h3)	0	0	0	0	0	0
h1) Participaciones	0	0	0	0	0	0
h2) Aportaciones	0	0	0	0	0	0
h3) Convenios	0	0	0	0	0	0
I. Deuda Pública (I=i1+i2+i3+i4+i5+i6+i7)	0	0	0	0	0	0
i1) Amortización de la Deuda Pública	0	0	0	0	0	0
i2) Intereses de la Deuda Pública	0	0	0	0	0	0
i3) Comisiones de la Deuda Pública	0	0	0	0	0	0
i4) Gastos de la Deuda Pública	0	0	0	0	0	0
i5) Costo por Coberturas	0	0	0	0	0	0
i6) Apoyos Financieros	0	0	0	0	0	0
i7) Adeudas de Ejercicios Fiscales Anteriores (ACEFAS)	0	0	0	0	0	0

TRIBUNAL ESTATAL DE JUSTICIA ADMINISTRATIVA DE SAN LUIS POTOSÍ (a)
Estado Analítico del Ejercicio del Presupuesto de Egresos Detallado - LOF
Clasificación por Objeto del Gasto (Capítulo y Concepto)
Del 1 de Enero al 30 de Septiembre de 2019 (b)
(PESOS)

Concepto (c)	Egresos					Subejercicio (e)
	Aprobado (d)	Ampliaciones/ (Reducciones)	Modificado	Devengado	Pagado	
I. Gasto Etiquetado (I=A+B+C+D+E+F+G+H+I)	59,960,392	420,000	60,380,392	41,682,312	41,465,169	18,698,079
A. Servicios Personales (A=a1+a2+a3+a4+a5+a6+a7)	56,835,662	-711,901	56,123,761	39,070,029	38,960,633	18,653,641
a1) Remuneraciones al Personal de Carácter Permanente	44,980,537	-52,748	44,927,789	34,613,428	34,613,428	10,214,361
a2) Remuneraciones al Personal de Carácter Transitorio	1,718,184	0	1,718,184	492,152	492,152	1,226,032
a3) Remuneraciones Adicionales y Especiales	5,254,953	0	5,254,953	566,834	566,834	4,688,119
a4) Seguridad Social	1,295,718	0	1,295,718	1,067,411	1,001,595	328,308
a5) Otras Prestaciones Sociales y Económicas	3,286,271	-659,243	2,627,028	2,330,200	2,286,714	295,823
a6) Provisiones	0	0	0	0	0	0
a7) Pago de Estimulos a Servidores Públicos	0	0	0	0	0	0
B. Materiales y Suministros (B=b1+b2+b3+b4+b5+b6+b7+b8+b9)	418,803	12,000	430,803	281,173	261,173	169,430
b1) Materiales de Administración, Emisión de Documentos y Artículos Oficiales	256,603	-24,948	231,655	150,988	150,988	80,668
b2) Alimentos y Utensilios	44,000	-437	43,563	17,739	17,739	25,824
b3) Materias Primas y Materiales de Producción y Comercialización	0	1,778	1,778	1,778	1,778	0
b4) Materiales y Artículos de Construcción y de Reparación	6,000	265	6,265	5,065	5,005	1,200
b5) Productos Químicos, Farmacéuticos y de Laboratorio	1,000	13,770	14,770	3,614	-3,014	11,756
b6) Combustibles, Lubricantes y Aditivos	60,000	-25,000	35,000	32,630	32,630	32,680
b7) Vestuario, Blancos, Prendas de Protección y Artículos Deportivos	0	19,230	19,230	19,227	19,227	3
b8) Materiales y Suministros Para Seguridad	0	0	0	0	0	0
b9) Herramientas, Relaciones y Accesorios Menores	21,000	27,461	48,461	30,502	30,502	17,899
C. Servicios Generales (C=c1+c2+c3+c4+c5+c6+c7+c8+c9)	2,906,127	893,125	3,809,252	2,088,271	1,990,524	1,410,981
c1) Servicios Básicos	547,889	-34,500	513,389	308,810	308,810	204,580
c2) Servicios de Arrendamiento	1,652,818	0	1,652,818	1,204,773	1,189,927	451,045
c3) Servicios Profesionales, Científicos, Técnicos y Otros Servicios	95,000	5,000	100,000	39,160	39,160	60,840
c4) Servicios Financieros, Bancarios y Comerciales	48,712	0	48,712	34,286	34,286	12,446
c5) Servicios de Instalación, Reparación, Mantenimiento y Conservación	192,868	21,642	214,510	102,283	102,283	112,167
c6) Servicios de Comunicación Social y Publicidad	19,000	3,995	22,995	3,995	3,995	10,000
c7) Servicios de Tránsito y Viales	292,800	-101,643	191,157	50,098	50,098	141,882
c8) Servicios Oficiales	55,000	-5,000	50,000	0	0	50,000
c9) Otros Servicios Generales	13,100	713,121	726,221	357,978	282,677	368,243
D. Transferencias, Asignaciones, Subsidios y Otras Ayudas (D=d1+d2+d3+d4+d5+d6+d7+d8+d9)	0	0	0	0	0	0
d1) Transferencias Internas y Asignaciones al Sector Público	0	0	0	0	0	0
d2) Transferencias al Resto del Sector Público	0	0	0	0	0	0
d3) Subsidios y Subvenciones	0	0	0	0	0	0
d4) Ayudas Sociales	0	0	0	0	0	0
d5) Pensiones y Jubilaciones	0	0	0	0	0	0
d6) Transferencias a Fideicomisos, Mandatos y Otros Análogos	0	0	0	0	0	0
d7) Transferencias a la Seguridad Social	0	0	0	0	0	0
d8) Donativos	0	0	0	0	0	0
d9) Transferencias al Exterior	0	0	0	0	0	0
E. Bienes Muebles, Inmuebles e Intangibles (E=e1+e2+e3+e4+e5+e6+e7+e8+e9)	0	516,867	516,867	252,890	252,890	264,027
e1) Mobiliario y Equipo de Administración	0	33,000	33,000	32,483	32,483	517
e2) Mobiliario y Equipo Educativo y Recreativo	0	0	0	0	0	0
e3) Equipo e Instrumental Médico y de Laboratorio	0	8,867	8,867	8,867	8,867	0
e4) Vehículos y Equipo de Transporte	0	0	0	0	0	0
e5) Equipo de Defensa y Seguridad	0	0	0	0	0	0
e6) Maquinaria, Otros Equipos y Herramientas	0	55,000	55,000	1,480	1,480	53,510
e7) Activos Biológicos	0	0	0	0	0	0
e8) Bienes Inmuebles	0	0	0	0	0	0
e9) Activos Intangibles	0	420,000	420,000	210,000	210,000	210,000
F. Inversión Pública (F=f1+f2+f3)	0	0	0	0	0	0
f1) Obra Pública en Bienes de Dominio Público	0	0	0	0	0	0
f2) Obra Pública en Bienes Propios	0	0	0	0	0	0
f3) Proyectos Productivos y Acciones de Fomento	0	0	0	0	0	0
G. Inversiones Financieras y Otras Provisiones (G=g1+g2+g3+g4+g5+g6+g7)	0	0	0	0	0	0
g1) Inversiones Para el Fomento de Actividades Productivas	0	0	0	0	0	0
g2) Acciones y Participaciones de Capital	0	0	0	0	0	0
g3) Compra de Títulos y Valores	0	0	0	0	0	0
g4) Concesión de Préstamos	0	0	0	0	0	0
g5) Inversiones en Fideicomisos, Mandatos y Otros Análogos	0	0	0	0	0	0
g6) Fideicomiso de Desastres Naturales (Informativo)	0	0	0	0	0	0
g7) Otras Inversiones Financieras	0	0	0	0	0	0
g8) Provisiones para Contingencias y Otras Erogaciones Especiales	0	0	0	0	0	0
H. Participaciones y Aportaciones (H=h1+h2+h3)	0	0	0	0	0	0
h1) Participaciones	0	0	0	0	0	0
h2) Aportaciones	0	0	0	0	0	0
h3) Convenios	0	0	0	0	0	0
I. Deuda Pública (I=i1+i2+i3+i4+i5+i6+i7)	0	0	0	0	0	0
i1) Amortización de la Deuda Pública	0	0	0	0	0	0
i2) Intereses de la Deuda Pública	0	0	0	0	0	0
i3) Comisiones de la Deuda Pública	0	0	0	0	0	0
i4) Gastos de la Deuda Pública	0	0	0	0	0	0
i5) Costo por Coberturas	0	0	0	0	0	0
i6) Apoyos Financieros	0	0	0	0	0	0
i7) Adeudos de Ejercicios Fiscales Anteriores (ADEFAS)	0	0	0	0	0	0
II. Total de Egresos (II = I + II)	59,960,392	420,000	60,380,392	41,682,312	41,465,169	18,698,079

LIC. JUAN RAMIRO ROBLEDO SUÍZ
MAGISTRADO PRESIDENTE

C.R. VICTOR MANUEL LÓPEZ GUERRERO
DIRECTOR DE ADMINISTRACIÓN FINANZAS

TRIBUNAL ESTATAL DE JUSTICIA ADMINISTRATIVA DE SAN LUIS POTOSÍ (a)
Estado Analítico del Ejercicio del Presupuesto de Egresos Detallado - LDF
Clasificación Administrativa
Del 1 de Enero al 30 de Septiembre de 2020 (b)
(PESOS)

Concepto (c)	Egresos						Subejercicio (e)
	Aprobado (d)	Ampliaciones/ (Reducciones)	Modificado	Devengado	Pagado		
I. Gasto No Etiquetado (I=A+B+C+D+E+F+G+H) TRIBUNAL ESTATAL DE JUSTICIA ADMINISTRATIVA	0	0	0	0	0	0	0
II. Gasto Etiquetado (II=A+B+C+D+E+F+G+H) TRIBUNAL ESTATAL DE JUSTICIA ADMINISTRATIVA DE SAN LUIS POTOSÍ	59,960,392	420,000	60,380,392	41,682,312	41,465,169	18,698,079	0
III. Total de Egresos (III = I + II)	59,960,392	420,000	60,380,392	41,682,312	41,465,169	18,698,079	0

LIC. JUAN RAMIRO ROBLEDO RUIZ
 MAGISTRADO PRESIDENTE

C.P. VICTOR MANDEL LOMELI GUERRERO
 DIRECTOR DE ADMINISTRACION Y FINANZAS

TRIBUNAL ESTATAL DE JUSTICIA ADMINISTRATIVA DE SAN LUIS POTOSÍ (a)
 Estado Analítico del Ejercicio del Presupuesto de Egresos Detallado - LDF
 Clasificación Funcional (Finalidad y Función)
 Del 1 de Enero al 30 de Septiembre de 2020 (b)
 (PESOS)

Concepto (c)	Egresos					Subejercicio (e)
	Aprobado (d)	Ampliaciones/ (Reducciones)	Modificado	Devengado	Pagado	
I. Gasto No Etiquetado (I=A+B+C+D)	0	0	0	0	0	0
A. Gobierno (A=a1+a2+a3+a4+a5+a6+a7+a8)	0	0	0	0	0	0
a1) Legislación	0	0	0	0	0	0
a2) Justicia	0	0	0	0	0	0
a3) Coordinación de la Política de Gobierno	0	0	0	0	0	0
a4) Relaciones Exteriores	0	0	0	0	0	0
a5) Asuntos Financieros y Hacendarios	0	0	0	0	0	0
a6) Seguridad Nacional	0	0	0	0	0	0
a7) Asuntos de Orden Público y de Seguridad Interior	0	0	0	0	0	0
a8) Otros Servicios Generales	0	0	0	0	0	0
B. Desarrollo Social (B=b1+b2+b3+b4+b5+b6+b7)	0	0	0	0	0	0
b1) Protección Ambiental	0	0	0	0	0	0
b2) Vivienda y Servicios a la Comunidad	0	0	0	0	0	0
b3) Salud	0	0	0	0	0	0
b4) Recreación, Cultura y Otras Manifestaciones Sociales	0	0	0	0	0	0
b5) Educación	0	0	0	0	0	0
b6) Protección Social	0	0	0	0	0	0
b7) Otros Asuntos Sociales	0	0	0	0	0	0
C. Desarrollo Económico (C=c1+c2+c3+c4+c5+c6+c7+c8+c9)	0	0	0	0	0	0
c1) Asuntos Económicos, Comerciales y Laborales en General	0	0	0	0	0	0
c2) Agropecuaria, Silvicultura, Pesca y Caza	0	0	0	0	0	0
c3) Combustibles y Energía	0	0	0	0	0	0
c4) Minería, Manufacturas y Construcción	0	0	0	0	0	0
c5) Transporte	0	0	0	0	0	0
c6) Comunicaciones	0	0	0	0	0	0
c7) Turismo	0	0	0	0	0	0
c8) Ciencia, Tecnología e Innovación	0	0	0	0	0	0
c9) Otras Industrias y Otros Asuntos Económicos	0	0	0	0	0	0
D. Otras No Clasificadas en Funciones Anteriores (D=d1+d2+d3+d4)	0	0	0	0	0	0
d1) Transacciones de la Deuda Pública / Costo Financiero de la Deuda	0	0	0	0	0	0
d2) Transferencias, Participaciones y Aportaciones Entre Diferentes Niveles y Ordenes de Gobierno	0	0	0	0	0	0
d3) saneamiento del Sistema Financiero	0	0	0	0	0	0
d4) Adeudos de Ejercicios Fiscales Anteriores	0	0	0	0	0	0
II. Gasto Etiquetado (II=A+B+C+D)	59,960,392	420,000	60,380,392	41,682,312	41,465,169	18,698,079
A. Gobierno (A=a1+a2+a3+a4+a5+a6+a7+a8)	59,960,392	420,000	60,380,392	41,682,312	41,465,169	18,698,079
a1) Legislación	0	0	0	0	0	0
a2) Justicia	59,960,392	420,000	60,380,392	41,682,312	41,465,169	18,698,079
a3) Coordinación de la Política de Gobierno	0	0	0	0	0	0
a4) Relaciones Exteriores	0	0	0	0	0	0
a5) Asuntos Financieros y Hacendarios	0	0	0	0	0	0
a6) Seguridad Nacional	0	0	0	0	0	0
a7) Asuntos de Orden Público y de Seguridad Interior	0	0	0	0	0	0
a8) Otros Servicios Generales	0	0	0	0	0	0
B. Desarrollo Social (B=b1+b2+b3+b4+b5+b6+b7)	0	0	0	0	0	0
b1) Protección Ambiental	0	0	0	0	0	0
b2) Vivienda y Servicios a la Comunidad	0	0	0	0	0	0
b3) Salud	0	0	0	0	0	0
b4) Recreación, Cultura y Otras Manifestaciones Sociales	0	0	0	0	0	0
b5) Educación	0	0	0	0	0	0
b6) Protección Social	0	0	0	0	0	0
b7) Otros Asuntos Sociales	0	0	0	0	0	0
C. Desarrollo Económico (C=c1+c2+c3+c4+c5+c6+c7+c8+c9)	0	0	0	0	0	0
c1) Asuntos Económicos, Comerciales y Laborales en General	0	0	0	0	0	0
c2) Agropecuaria, Silvicultura, Pesca y Caza	0	0	0	0	0	0
c3) Combustibles y Energía	0	0	0	0	0	0
c4) Minería, Manufacturas y Construcción	0	0	0	0	0	0
c5) Transporte	0	0	0	0	0	0
c6) Comunicaciones	0	0	0	0	0	0
c7) Turismo	0	0	0	0	0	0
c8) Ciencia, Tecnología e Innovación	0	0	0	0	0	0
c9) Otras Industrias y Otros Asuntos Económicos	0	0	0	0	0	0

TRIBUNAL ESTATAL DE JUSTICIA ADMINISTRATIVA DE SAN LUIS POTOSÍ (a)
 Estado Analítico del Ejercicio del Presupuesto de Egresos Detallado - LDF
 Clasificación Funcional (Finalidad y Función)
 Del 1 de Enero al 30 de Septiembre de 2020 (b)
 (PESOS)

Concepto (c)	Egresos					Subejercicio (e)
	Aprobado (d)	Ampliaciones/Reducciones	Modificado	Devengado	Pagado	
D. Otras No Clasificadas en Funciones Anteriores (D=d1+d2+d3+d4)	0	0	0	0	0	0
d1) Transacciones de la Deuda Publica / Costo Financiero de la Deuda			0			0
d2) Transferencias, Participaciones y Aportaciones Entre Diferentes Niveles y Ordenes de Gobierno			0			0
d3) Saneamiento del Sistema Financiero			0			0
d4) Adeudos de Ejercicios Fiscales Anteriores			0			0
III. Total de Egresos (III = I + II)	59,960,392	420,000	60,380,392	41,682,312	41,465,169	18,698,079

LIC. JUAN RAMIRO ROBLEDO RUJZ
 MAGISTRADO PRESIDENTE

C.P. VÍCTOR MANUEL LOMELI GUERRERO
 DIRECTOR DE ADMINISTRACIÓN Y FINANZAS

TRIBUNAL ESTATAL DE JUSTICIA ADMINISTRATIVA DE SAN LUIS POTOSÍ (a)
Estado Analítico del Ejercicio del Presupuesto de Egresos Detallado - LDF
Clasificación de Servicios Personales por Categoría
Del 1 de Enero al 30 de Septiembre de 2020 (b)
(PESOS)

Concepto (c)	Egresos					Subejercicio (e)
	Aprobado (d)	Ampliaciones/ (Reducciones)	Modificado	Devengado	Pagado	
I. Gasto No Etiquetado (I=A+B+C+D+E+F)	0	0	0	0	0	0
A. Personal Administrativo y de Servicio Público			0			0
B. Magisterio			0			0
C. Servicios de Salud (C=c1+c2)	0	0	0	0	0	0
c1) Personal Administrativo			0			0
c2) Personal Médico, Paramédico y afin			0			0
D. Seguridad Pública			0			0
E. Gastos asociados a la implementación de nuevas leyes federales o reformas a las mismas (E = e1 + e2)	0	0	0	0	0	0
e1) Nombre del Programa o Ley 1			0			0
e2) Nombre del Programa o Ley 2			0			0
F. Sentencias laborales definitivas			0			0
II. Gasto Etiquetado (II=A+B+C+D+E+F)	56,635,662	-711,991	55,923,671	39,070,029	38,960,633	16,853,642
A. Personal Administrativo y de Servicio Público	56,635,662	-711,991	55,923,671	39,070,029	38,960,633	16,853,642
B. Magisterio			0			0
C. Servicios de Salud (C=c1+c2)	0	0	0	0	0	0
c1) Personal Administrativo			0			0
c2) Personal Médico, Paramédico y afin			0			0
D. Seguridad Pública			0			0
E. Gastos asociados a la implementación de nuevas leyes federales o reformas a las mismas (E = e1 + e2)	0	0	0	0	0	0
e1) Nombre del Programa o Ley 1			0			0
e2) Nombre del Programa o Ley 2			0			0
F. Sentencias laborales definitivas			0			0
III. Total del Gasto en Servicios Personales (III = I + II)	56,635,662	-711,991	55,923,671	39,070,029	38,960,633	16,853,642

LIC. JUAN RAMIRO ROBLEDO RUIZ
MAGISTRADO PRESIDENTE

C.P. VÍCTOR MANUEL LOMELÍ GUERRERO
DIRECTOR DE ADMINISTRACIÓN Y FINANZAS

TRIBUNAL ESTATAL DE JUSTICIA ADMINISTRATIVA DE SAN LUIS POTOSI (a)

Resultados de Ingresos - LDF

(PESOS)

Concepto (b)	2015 (c)	2016 (c)	2017 (c)	2018 (c)	2019 (c)	2020 (d)
1. Ingresos de Libre Disposición (1=A+B+C+D+E+F+G+H+I+J+K+L)	3,418,091	3,590,276	10,621,734	30,687,252	58,155,692	44,647,650
A. Impuestos	0	0	0	0	0	0
B. Cuotas y Aportaciones de Seguridad Social	0	0	0	0	0	0
C. Contribuciones de Mejoras	0	0	0	0	0	0
D. Derechos	0	0	0	0	0	0
E. Productos	0	0	0	0	0	0
F. Aprovechamientos	0	0	0	0	0	0
G. Ingresos por Venta de Bienes y Prestación de Servicios	0	0	0	0	0	0
H. Participaciones	0	0	0	0	0	0
I. Incentivos Derivados de la Colaboración Fiscal	0	0	0	0	0	0
J. Transferencias y Asignaciones	3,418,091	3,590,276	10,621,734	30,687,252	58,155,692	44,647,650
K. Convenios	0	0	0	0	0	0
L. Otros Ingresos de Libre Disposición	0	0	0	0	0	0
2. Transferencias Federales Etiquetadas (2=A+B+C+D+E)	0	0	0	0	0	0
A. Aportaciones	0	0	0	0	0	0
B. Convenios	0	0	0	0	0	0
C. Fondos Distintos de Aportaciones	0	0	0	0	0	0
D. Transferencias, Asignaciones, Subsidios y Subvenciones, y Pensiones y Jubilaciones	0	0	0	0	0	0
E. Otras Transferencias Federales Etiquetadas	0	0	0	0	0	0
3. Ingresos Derivados de Financiamientos (3=A)	0	0	0	5,000,000	0	0
A. Ingresos Derivados de Financiamientos	0	0	0	5,000,000	0	0
4. Total de Resultados de Ingresos (4=1+2+3)	3,418,091	3,590,276	10,621,734	35,687,252	58,155,692	44,647,650
Datos Informativos						
1. Ingresos Derivados de Financiamientos con Fuente de Pago de Recursos de Libre Disposición	0	0	0	0	0	0
2. Ingresos derivados de Financiamientos con Fuente de Pago de Transferencias Federales Etiquetadas	0	0	0	5,000,000	0	0
3. Ingresos Derivados de Financiamiento (3 = 1 + 2)	0	0	0	5,000,000	0	0

LIC. JUAN RAMIRO ROBLEDO RUIZ
MAGISTRADO PRESIDENTE

C.P. VICTOR MANUEL LOMELI GUERRERO
DIRECTOR DE ADMINISTRACIÓN Y FINANZAS

TRIBUNAL ESTATAL DE JUSTICIA ADMINISTRATIVA DE SAN LUIS POTOSI (a)

Resultados de Egresos - LDF

(PESOS)

Concepto (b)	2015 (c)	2016 (c)	2017 (c)	2018 (c)	2019 (c)	2020 (d)
1. Gasto No Etiquetado (1=A+B+C+D+E+F+G+H+I)	0	0	0	0	0	0
A. Servicios Personales	0	0	0	0	0	0
B. Materiales y Suministros	0	0	0	0	0	0
C. Servicios Generales	0	0	0	0	0	0
D. Transferencias, Asignaciones, Subsidios y Otras Ayudas	0	0	0	0	0	0
E. Bienes Muebles, Inmuebles e Intangibles	0	0	0	0	0	0
F. Inversión Pública	0	0	0	0	0	0
G. Inversiones Financieras y Otras Provisiones	0	0	0	0	0	0
H. Participaciones y Aportaciones	0	0	0	0	0	0
I. Deuda Pública	0	0	0	0	0	0
2. Gasto Etiquetado (2=A+B+C+D+E+F+G+H+I)	3,414,091	3,583,816	11,440,702	30,580,774	58,153,294	41,682,313
A. Servicios Personales	1,522,349	1,694,533	6,968,006	25,631,882	53,350,365	39,070,029
B. Materiales y Suministros	276,482	354,938	483,548	801,685	510,828	261,173
C. Servicios Generales	1,460,364	1,365,717	3,008,551	3,384,702	3,563,069	2,098,271
D. Transferencias, Asignaciones, Subsidios y Otras Ayudas	0	0	0	0	0	0
E. Bienes Muebles, Inmuebles e Intangibles	154,896	168,628	980,597	762,505	729,032	252,840
F. Inversión Pública	0	0	0	0	0	0
G. Inversiones Financieras y Otras Provisiones	0	0	0	0	0	0
H. Participaciones y Aportaciones	0	0	0	0	0	0
I. Deuda Pública	0	0	0	0	0	0
3. Total del Resultado de Egresos (3=1+2)	3,414,091	3,583,816	11,440,702	30,580,774	58,153,294	41,682,313

LIC. JUAN RAMIRO ROBLEDO RUIZ
MAGISTRADO PRESIDENTE

C.P. VICTOR MANUEL LOMELI GUERRERO
DIRECTOR DE ADMINISTRACION Y FINANZAS

TRIBUNAL ESTATAL DE JUSTICIA ADMINISTRATIVA DE SAN LUIS POTOSÍ (a)

Proyecciones de Ingresos - LDF

(PESOS)

(CIFRAS NOMINALES)


Concepto (b)	Año en Cuestión 2021 (de iniciativa de Ley) (c)	2022 (d)	2023 (d)	2024 (d)	2025 (d)	2026 (d)
1. Ingresos de Libre Disposición (1=A+B+C+D+E+F+G+H+I+J+K+L)	0	0	0	0	0	0
A. Impuestos	0	0	0	0	0	0
B. Cuotas y Aportaciones de Seguridad Social	0	0	0	0	0	0
C. Contribuciones de Mejoras	0	0	0	0	0	0
D. Derechos	0	0	0	0	0	0
E. Productos	0	0	0	0	0	0
F. Aprovechamientos	0	0	0	0	0	0
G. Ingresos por Venta de Bienes y Prestación de Servicios	0	0	0	0	0	0
H. Participaciones	0	0	0	0	0	0
I. Incentivos Derivados de la Colaboración Fiscal	0	0	0	0	0	0
J. Transferencias y Asignaciones	0	0	0	0	0	0
K. Convenios	0	0	0	0	0	0
L. Otros Ingresos de Libre Disposición	0	0	0	0	0	0
2. Transferencias Federales Etiquetadas (2=A+B+C+D+E)	0	0	0	0	0	0
A. Aportaciones	0	0	0	0	0	0
B. Convenios	0	0	0	0	0	0
C. Fondos Distintos de Aportaciones	0	0	0	0	0	0
D. Transferencias, Asignaciones, Subsidios y Subvenciones, y Pensiones y Jubilaciones	0	0	0	0	0	0
E. Otras Transferencias Federales Etiquetadas	0	0	0	0	0	0
3. Ingresos Derivados de Financiamientos (3=A)	0	0	0	0	0	0
A. Ingresos Derivados de Financiamientos	0	0	0	0	0	0
4. Total de Ingresos Proyectados (4=1+2+3)	0	0	0	0	0	0
Datos Informativos						
1. Ingresos Derivados de Financiamientos con Fuente de Pago de Recursos de Libre Disposición	0	0	0	0	0	0
2. Ingresos derivados de Financiamientos con Fuente de Pago de Transferencias Federales Etiquetadas	0	0	0	0	0	0
3. Ingresos Derivados de Financiamiento (3 = 1 + 2)	0	0	0	0	0	0

LIC. JUAN RAMIRO ROBLEDO RUIZ
MAGISTRADO PRESIDENTE

C.P. VÍCTOR MANUEL LOMELÍ GUERRERO
DIRECTOR DE ADMINISTRACIÓN Y FINANZAS

TRIBUNAL ESTATAL DE JUSTICIA ADMINISTRATIVA DE SAN LUIS POTOSI (a)
Proyecciones de Egresos - LDF
(PESOS)
(CIFRAS NOMINALES)

Concepto (b)	Año en Cuestión					
	2021 (de proyecto de presupuesto) (c)	2022 (d)	2023 (d)	2024 (d)	2025 (d)	2026 (d)
1. Gasto No Etiquetado (1=A+B+C+D+E+F+G+H+I)	0	0	0	0	0	0
A. Servicios Personales	0	0	0	0	0	0
B. Materiales y Suministros	0	0	0	0	0	0
C. Servicios Generales	0	0	0	0	0	0
D. Transferencias, Asignaciones, Subsidios y Otras Ayudas	0	0	0	0	0	0
E. Bienes Muebles, Inmuebles e Intangibles	0	0	0	0	0	0
F. Inversión Pública	0	0	0	0	0	0
G. Inversiones Financieras y Otras Provisiones	0	0	0	0	0	0
H. Participaciones y Aportaciones	0	0	0	0	0	0
I. Deuda Pública	0	0	0	0	0	0
2. Gasto Etiquetado (2=A+B+C+D+E+F+G+H+I)	0	0	0	0	0	0
A. Servicios Personales	0	0	0	0	0	0
B. Materiales y Suministros	0	0	0	0	0	0
C. Servicios Generales	0	0	0	0	0	0
D. Transferencias, Asignaciones, Subsidios y Otras Ayudas	0	0	0	0	0	0
E. Bienes Muebles, Inmuebles e Intangibles	0	0	0	0	0	0
F. Inversión Pública	0	0	0	0	0	0
G. Inversiones Financieras y Otras Provisiones	0	0	0	0	0	0
H. Participaciones y Aportaciones	0	0	0	0	0	0
I. Deuda Pública	0	0	0	0	0	0
3. Total de Egresos Proyectados (3 = 1 + 2)	0	0	0	0	0	0


 LIC. JUAN RAMIRO ROBLEDO RUIZ
 MAGISTRADO PRESIDENTE


 C.P. VICTOR MANUEL LOMELI GUERRERO
 DIRECTOR DE ADMINISTRACION Y FINANZAS

TRIBUNAL ESTATAL DE JUSTICIA ADMINISTRATIVA DE SAN LUIS POTOSÍ (a)

Informe sobre Estudios Actuariales - LDF

	Pensiones y jubilaciones	Salud	Riesgos de trabajo	Invalidez y vida	Otras prestaciones sociales
Tipo de Sistema					
Prestación laboral o Fondo general para trabajadores del estado o municipio					
Beneficio definido, Contribución definida o Mixto					
Población afiliada					
Activos					
Edad máxima	77				
Edad mínima	24				
Edad promedio					
Pensionados y Jubilados	0				
Edad máxima	0				
Edad mínima	0				
Edad promedio	0				
Beneficiarios	0				
Promedio de años de servicio (trabajadores activos)					
Aportación individual al plan de pensión como % del salario	7%				
Aportación del ente público al plan de pensión como % del salario	7%				
Crecimiento esperado de los pensionados y jubilados (como %)					
Crecimiento esperado de los activos (como %)					
Edad de Jubilación o Pensión	28-30				
Esperanza de vida					
Ingresos del Fondo					
Ingresos Anuales al Fondo de Pensiones	0				
Nómina anual					
Activos					
Pensionados y Jubilados	0				
Beneficiarios de Pensionados y Jubilados	0				
Monto mensual por pensión					
Máximo	2,718				
Mínimo	850				
Promedio					
Monto de la reserva	0				
Valor presente de las obligaciones					
Pensiones y Jubilaciones en curso de pago	0				
Generación actual	0				
Generaciones futuras	0				
Valor presente de las contribuciones asociadas a los sueldos futuros de cotización X%					
Generación actual					
Generaciones futuras					
Valor presente de aportaciones futuras					
Generación actual					
Generaciones futuras					
Otros Ingresos					
Déficit/superávit actuarial					
Generación actual					
Generaciones futuras					
Periodo de suficiencia					
Año de descapitalización					
Tasa de rendimiento					
Estudio actuarial					
Año de elaboración del estudio actuarial					
Empresa que elaboró el estudio actuarial					

LIC. JUAN RAMIRO ROBLEDO RUIZ
MAGISTRADO PRESIDENTE

C.P. VÍCTOR MANUEL LOMELI GUERRERO
DIRECTOR DE ADMINISTRACIÓN Y FINANZAS