


FISCALÍA GENERAL DEL ESTADO DE SAN LUIS POTOSÍ
 Estado Analítico de la Deuda y Otros Pasivos
 Del 1 de Enero al 31 de Octubre de 2020
 (Pesos)

Dominación de las Deudas	Moneda de Contratación	Institución o País Acreditador	Saldo Inicial del Periodo	Saldo Final del Periodo
DEUDA PÚBLICA				
Corto Plazo				
Deuda Interna			0	0
Instituciones de Crédito	Peso	México	0	0
Títulos y Valores	Peso	México	0	0
Arrendamientos Financieros	Peso	México	0	0
Deuda Externa			0	0
Organismos Financieros Internacionales	Peso	México	0	0
Deuda Bilateral	Peso	México	0	0
Títulos y Valores	Peso	México	0	0
Arrendamientos Financieros	Peso	México	0	0
Subtotal a Corto Plazo			0	0
Largo Plazo				
Deuda Interna			0	0
Instituciones de Crédito	Peso	México	0	0
Títulos y Valores	Peso	México	0	0
Arrendamientos Financieros	Peso	México	0	0
Deuda Externa			0	0
Organismos Financieros Internacionales	Peso	México	0	0
Deuda Bilateral	Peso	México	0	0
Títulos y Valores	Peso	México	0	0
Arrendamientos Financieros	Peso	México	0	0
Subtotal a Largo Plazo			0	0
Otros Pasivos			0	2,352,258
Total de Deuda y Otros Pasivos			0	2,352,258

Bajo protesta de decir verdad declaramos que los Estados Financieros y sus Notas son razonablemente correctos y responsabilidad del emisor


 C. P. RUBEN NABOR MARTINEZ SALINAS
 Realizó


 C. P. ABRIANA SAUCEDO ALMENDÁREZ
 Revisó


 C. P. NORMA ALEJANDRA GARCÍA RODRIGUEZ
 Valió


 MTRO. FEDERICO ARTURO GARZA HERRERA
 Acreditó



**FISCALÍA GENERAL
DEL ESTADO**
DE SAN LUIS POTOSÍ

Información Presupuestaria

FISCALIA GENERAL DEL ESTADO DE SAN LUIS POTOSÍ
Estado Analítico de Ingresos
Del 1 de Enero al 31 de Octubre de 2020.

Rubro de ingresos	Ingreso				Diferencia (6=5-1)	
	Estimado (1)	Aplicaciones y Reducciones (2)	Modificado (3=1+2)	Devengado (4)		Recaudado (5)
Ingresos Cuentas y Aportaciones de Seguridad Social Contribuciones de Mejoras Derechos Productos Aprocheamientos Ingresos por Venta de Bienes, Prestación de Servicios y Otros Ingresos	0 0 0 0 0 0 0	0 0 0 0 0 0 0	0 0 0 0 0 0 0	0 0 0 0 0 0 0	0 0 0 0 0 0 0	0 0 0 0 0 0 0
Participaciones, Aportaciones, Convenios, Incentivos Derivados de la Colaboración Fiscal y Fondos Distintos de Aportaciones	0	16,225	16,225	16,225	16,225	16,225
Transferencias, Asignaciones, Subsidios y Subvenciones, y Pensiones y Jubilaciones	1,186,411,873	4,976,500	1,191,372,373	729,393,885	729,393,885	-457,017,988
Ingresos Derivados de Financiamientos	0	0	0	0	0	0
Total	1,186,411,873	4,976,726	1,191,388,598	729,410,110	729,410,110	-457,001,764
			Ingresos excedentes'			

Estado Analítico de Ingresos Por Fuente de Financiamiento	Ingreso				Diferencia (6=5-1)	
	Estimado (1)	Aplicaciones y Reducciones (2)	Modificado (3=1+2)	Devengado (4)		Recaudado (5)
Ingresos del Poder Ejecutivo Federal o Estatal y de los Municipios Ingresos Cuentas y Aportaciones de Seguridad Social Contribuciones de Mejoras Derechos Productos Aprocheamientos Participaciones, Aportaciones, Convenios, Incentivos Derivados de la Colaboración Fiscal y Fondos Distintos de Aportaciones Transferencias, Asignaciones, Subsidios y Subvenciones, y Pensiones y Jubilaciones	0 0 0 0 0 0 0	0 0 0 0 0 0 0	0 0 0 0 0 0 0	0 0 0 0 0 0 0	0 0 0 0 0 0 0	0 0 0 0 0 0 0
Ingresos de los Entes Públicos de los Poderes Legislativo y Judicial, de los Organos Autónomos y del Sector Parastatal o Paramunicipal, así como de las Empresas Productivas del Estado Cuentas y Aportaciones de Seguridad Social Productos Ingresos por Venta de Bienes, Prestación de Servicios y Otros Ingresos Transferencias, Asignaciones, Subsidios y Subvenciones, y Pensiones y Jubilaciones	0 0 0 0 0	0 0 0 0 0	0 0 0 0 0	0 0 0 0 0	0 0 0 0 0	0 0 0 0 0
Ingresos derivados de financiamiento Ingresos Derivados de Financiamientos	1,186,411,873	4,976,726	1,191,372,373	729,393,885	729,393,885	-457,017,988
Total	1,186,411,873	4,976,726	1,191,388,598	729,410,110	729,410,110	-457,001,764
			Ingresos excedentes			

C.P. RUBEN NABOR MARTINEZ SALINAS
Realizó


C.P. ADRIANA EXUCEDO ALMENDÁREZ
Revisó


C.P. NORMA ALEJANDRA GARCIA RODRIGUEZ
Validó


MTRO. FEDERICO SALAS GONZALEZ HERRERA
Autorizó


FISCALIA GENERAL DEL ESTADO DE SAN LUIS POTOSÍ
 Estado Analítico del Ejercicio del Presupuesto de Egresos
 Clasificación Administrativa
 Del 1 de Enero al 31 de Octubre de 2020

Concepto	Egresos					Subejercicio 6 = (3 + 4)
	Aprobado 1	Ampliaciones/ (Reducciones) 2	Modificado 3 = (1 + 2)	Devengado 4	Pagado 5	
Fiscalía General del Estado Área Ejecutiva y Técnica del Despacho del Fiscal General	\$1,186,411,873 \$1,186,411,873	\$4,960,600 \$4,960,600	\$1,191,372,373 \$1,191,372,373	\$722,842,453 \$722,842,453	\$721,155,971 \$721,155,971	\$468,529,921 \$468,529,921
			\$0 \$0 \$0 \$0 \$0 \$0			\$0 \$0 \$0 \$0 \$0 \$0
Total del Gasto	\$1,186,411,873	\$4,960,600	\$1,191,372,373	\$722,842,453	\$721,155,971	\$468,529,921


 C. P. RUBEN NABOR MARTINEZ SALINAS
 Realizó


 C. P. NORMA ALEJANDRA GARCIA RODRIGUEZ
 Valido


 C. P. ADRIANA SAUCEDO ALMENDÁREZ
 Revisó


 MTRO. FEDERICO ARTURO GARZA HERRERA
 Autorizó

FISCALÍA GENERAL DEL ESTADO DE SAN LUIS POTOSÍ
 Estado Analítico del Ejercicio del Presupuesto de Egresos
 Clasificación Administrativa - Orden de Gobierno
 Del 1 de Enero al 31 de Octubre de 2020

Concepto	Egresos				Pagado	Subejercicio
	Aprobado 1	Ampliaciones/ Reducciones 2	Modificado 3 = (1 + 2)	Devengado 4		
Organos Autonomos	\$1,186,411,873	\$4,980,500	\$1,191,372,373	\$722,842,453	\$721,155,971	\$468,529,921
Total del Gasto	\$1,186,411,873	\$4,980,500	\$1,191,372,373	\$722,842,453	\$721,155,971	\$468,529,921


 C.P. RUBEN NABOR MARTINEZ SALINAS
 Realizó


 C. P. ADRIÁN SALCEDO ALMENDÁREZ
 Revisó


 C. P. NORMA ALEJANDRA GARCIA RODRIGUEZ
 Valido


 MTR. FEDERICO ARTURO GARZA HERRERA
 Autorizó