

COMISION ESTATAL DE GARANTIA DE ACCESO A LA INFORMACION PUBLICA (CEGAIP)

Estado Analítico del Ejercicio del Presupuesto de Egresos

Clasificación por Objeto del Gasto (Capítulo y Concepto)


Del 1 de Enero al 31 de Enero de 2021


Concepto	Egresos					
	Aprobado	Ampliaciones/ (Reducciones)	Modificado	Devengado	Pagado	Subejercicio
	1	2	3 = (1 + 2)	4	5	6 = (3 - 4)
<b>Servicios Personales</b>	<b>28,672,553</b>	<b>-16,170</b>	<b>28,656,383</b>	<b>1,653,886</b>	<b>1,403,213</b>	<b>27,002,497</b>
Remuneraciones al Personal de Carácter Permanente	14,578,313	-88,914	14,489,400	1,061,078	1,061,078	13,428,321
Remuneraciones al Personal de Carácter Transitorio	2,856,650	147,563	3,004,213	132,562	132,562	2,871,651
Remuneraciones Adicionales y Especiales	4,456,494	-32,615	4,423,879	0	0	4,423,879
Seguridad Social	3,941,268	-27,605	3,913,663	250,673	0	3,662,991
Otras Prestaciones Sociales y Económicas	2,476,912	-14,600	2,462,312	179,330	179,330	2,282,982
Previsiones	0	0	0	0	0	0
Pago de Estímulos a Servidores Públicos	362,916	0	362,916	30,243	30,243	332,673
<b>Materiales y Suministros</b>	<b>569,251</b>	<b>0</b>	<b>569,251</b>	<b>0</b>	<b>0</b>	<b>569,251</b>
Materiales de Administración, Emisión de Documentos y Artículos Oficiales	401,800	0	401,800	0	0	401,800
Alimentos y Utensilios	17,500	0	17,500	0	0	17,500
Materias Primas y Materiales de Producción y Comercialización	0	0	0	0	0	0
Materiales y Artículos de Construcción y de Reparación	5,000	0	5,000	0	0	5,000
Productos Químicos, Farmacéuticos y de Laboratorio	2,000	0	2,000	0	0	2,000
Combustibles, Lubrificantes y Aditivos	105,000	0	105,000	0	0	105,000
Vestuario, Blancos, Prendas de Protección y Artículos Deportivos	0	0	0	0	0	0
Materiales y Suministros Para Seguridad	0	0	0	0	0	0
Herramientas, Refacciones y Accesorios Menores	37,951	0	37,951	0	0	37,951
<b>Servicios Generales</b>	<b>3,710,122</b>	<b>354,099</b>	<b>4,064,221</b>	<b>221,902</b>	<b>24,223</b>	<b>3,842,319</b>
Servicios Básicos	303,700	17,717	321,417	9,159	9,159	312,258
Servicios de Arrendamiento	1,867,583	0	1,867,583	155,632	0	1,711,951
Servicios Profesionales, Científicos, Técnicos y Otros Servicios	197,179	129,429	326,609	8,494	1,566	318,115
Servicios Financieros, Bancarios y Comerciales	53,500	12,619	66,119	13,498	13,498	52,621
Servicios de Instalación, Reparación, Mantenimiento y Conservación	217,700	0	217,700	0	0	217,700
Servicios de Comunicación Social y Publicidad	6,000	0	6,000	0	0	6,000
Servicios de Traslado y Viáticos	168,500	0	168,500	0	0	168,500
Servicios Oficiales	19,000	0	19,000	0	0	19,000
Otros Servicios Generales	876,960	194,333	1,071,293	35,119	0	1,036,174
<b>Transferencias, Asignaciones, Subsidios y Otras Ayudas</b>	<b>0</b>	<b>0</b>	<b>0</b>	<b>0</b>	<b>0</b>	<b>0</b>
Transferencias Internas y Asignaciones al Sector Público	0	0	0	0	0	0
Transferencias al Resto del Sector Público	0	0	0	0	0	0
Subsidios y Subvenciones	0	0	0	0	0	0
Ayudas Sociales	0	0	0	0	0	0
Pensiones y Jubilaciones	0	0	0	0	0	0
Transferencias a Fideicomisos, Mandatos y Otros Análogos	0	0	0	0	0	0
Transferencias a la Seguridad Social	0	0	0	0	0	0
Donativos	0	0	0	0	0	0
Transferencias al Exterior	0	0	0	0	0	0
<b>Bienes Muebles, Inmuebles e Intangibles</b>	<b>330,000</b>	<b>0</b>	<b>330,000</b>	<b>0</b>	<b>0</b>	<b>330,000</b>
Mobiliario y Equipo de Administración	100,000	0	100,000	0	0	100,000
Mobiliario y Equipo Educativo y Recreativo	0	0	0	0	0	0
Equipo e Instrumental Médico y de Laboratorio	0	0	0	0	0	0
Vehículos y Equipo de Transporte	0	0	0	0	0	0
Equipo de Defensa y Seguridad	0	0	0	0	0	0
Maquinaria, Otros Equipos y Herramientas	0	0	0	0	0	0
Activos Biológicos	0	0	0	0	0	0
Bienes Inmuebles	0	0	0	0	0	0
Activos Intangibles	230,000	0	230,000	0	0	230,000

**COMISION ESTATAL DE GARANTIA DE ACCESO A LA INFORMACION PUBLICA (CEGAIP)**  
**Estado Analítico del Ejercicio del Presupuesto de Egresos**  
**Clasificación por Objeto del Gasto (Capítulo y Concepto)**  
**Del 1 de Enero al 31 de Enero de 2021**


Concepto	Egresos					Subejercicio
	Aprobado	Ampliaciones/ (Reducciones)	Modificado	Devengado	Pagado	
	1	2	3 = (1 + 2)	4	5	6 = (3 - 4)
<b>Inversión Pública</b>	0	0	0	0	0	0
Obra Pública en Bienes de Dominio Público	0	0	0	0	0	0
Obra Pública en Bienes Propios	0	0	0	0	0	0
Proyectos Productivos y Acciones de Fomento	0	0	0	0	0	0
<b>Inversiones Financieras y Otras Provisiones</b>	0	0	0	0	0	0
Inversiones Para el Fomento de Actividades Productivas	0	0	0	0	0	0
Acciones y Participaciones de Capital	0	0	0	0	0	0
Compra de Títulos y Valores	0	0	0	0	0	0
Concesión de Préstamos	0	0	0	0	0	0
Inversiones en Fideicomisos, Mandatos y Otros Análogos	0	0	0	0	0	0
Otras Inversiones Financieras	0	0	0	0	0	0
Provisiones para Contingencias y Otras Erogaciones Especiales	0	0	0	0	0	0
<b>Participaciones y Aportaciones</b>	0	0	0	0	0	0
Participaciones	0	0	0	0	0	0
Aportaciones	0	0	0	0	0	0
Convenios	0	0	0	0	0	0
<b>Deuda Pública</b>	0	0	0	0	0	0
Amortización de la Deuda Pública	0	0	0	0	0	0
Intereses de la Deuda Pública	0	0	0	0	0	0
Comisiones de la Deuda Pública	0	0	0	0	0	0
Gastos de la Deuda Pública	0	0	0	0	0	0
Costo por Coberturas	0	0	0	0	0	0
Apoyos Financieros	0	0	0	0	0	0
Adeudos de Ejercicios Fiscales Anteriores (Adefas)	0	0	0	0	0	0
<b>Total del Gasto</b>	33,281,927	337,928	33,619,855	1,875,787	1,427,436	31,744,068

**Bajo protesta de decir verdad declaramos que los Estados Financieros y sus Notas son razonablemente correctos y responsabilidad del emisor**

  
 LIC. DAVID ENRIQUE MENCHACA ZUÑIGA  
 COMISIONADO PRESIDENTE

  
 C.P. AMELIA SALAZAR GÓNZALEZ  
 DIRECTORA DE ADMINISTRACIÓN Y FINANZAS

  
 C.P. ANAHI GUADALUPE CÁRDENAS JACOBO  
 CONTADOR

  
 C.P. MAYRA MARTÍNEZ MARTÍNEZ  
 CONTADOR