



AGENCIA
PRO SAN LUIS

DIRECCIÓN GENERAL
Oficio No. DGAPS/037/2020

Asunto: Estados Financieros mes de Julio
07 de Septiembre de 2020

JOAQUIN HERRAN LOPEZ
DIRECTOR GENERAL DE CONTABILIDAD GUBERNAMENTAL
P R E S E N T E.

Por medio del presente me dirijo a usted de la manera más atenta para cumplir con la entrega de la información financiera correspondiente, a continuación se anexa engargolado de "Información de Estados Financieros del mes de agosto 2020" de la Agencia Pro San Luis.

Sin otro particular por el momento, quedo de usted.

07 SEP 2020
10:45 AM
OM: Lke

ATENTAMENTE

GABRIELA RIVERA GRIMALDO
DIRECTORA GENERAL DE LA AGENCIA PRO SAN LUIS
C.c.p. - Expediente

"2020, año de la cultura para la erradicación del trabajo infantil"

Bld. Antonio Rocha Cordero 125
Col. Tierra Blanca
Torre Corporativa del Centro de Convenciones
San Luis Potosí, S.L.P. C.P. 78364
Tel. 01(444) 834 36 11

ESTADOS FINANCIEROS

AGOSTO 2020

INDICE

1. INFORMACION CONTABLE
 - a) ESTADO DE SITUACION FINANCIERA
 - b) ESTADO DE ACTIVIDADES
 - c) ESTADO DE VARIACION EN LA HACENDA PUBLICA
 - d) ESTADO DE CAMBIOS EN LA SITUACION FINANCIERA
 - e) ESTADO DE FLUJOS DE EFECTIVO
 - f) NOTAS A LOS ESTADOS FINANCIEROS
 - g) ESTADO ANALITICO DEL ACTIVO
 - h) ESTADO ANALITICO DE LA DEUDA Y OTROS PASIVOS
 - i) BALANZA DE COMPROBACION

2. INFORMACION PRESUPUESTARIA
 - a) ESTADO ANALITICO DE LOS INGRESOS
 - b) ESTADO ANALITICO DEL EJERCICIO DEL PRESUPUESTO DE EGRESOS
 - CLASIFICACION ADMINISTRATIVA (ARFAS)
 - CLASIFICACION ECONOMICA (POR TIPO DE GASTO)
 - CLASIFICACION ECONOMICA (POR TIPO DE GASTO), POR UNIDAD ADMINISTRATIVA (AREAS)
 - CLASIFICACION POR OBJETO DEL GASTO (CAPITULO Y CONCEPTO)
 - CLASIFICACION POR OBJETO DEL GASTO (CAPITULO, CONCEPTO), POR UNIDAD ADMINISTRATIVA (ARFAS)
 - CLASIFICACION FUNCIONAL
 - CLASIFICACION FUNCIONAL POR UNIDAD ADMINISTRATIVA (ARFAS)
 - CLASIFICACION POR FUENTE DE FINANCIAMIENTO

3. INFORMACION PROGRAMATICA
 - a) GASTO POR CATEGORIA PROGRAMATICA
 - b) GASTO POR CATEGORIA PROGRAMATICA, POR UNIDAD ADMINISTRATIVA (AREAS)
 - c) PROGRAMAS Y PROYECTOS DE INVERSION

1

INFORMACION CONTABLE



AGENCIA PRO SAN LUIS

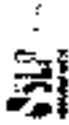
SAN LUIS POTOSÍ

Estado de Situación Financiera

Al 31 de Agosto 2020

	2020	2019	2020	2019
ACTIVO				
ACTIVO CIRCULANTE	\$207,868.18	\$201,254.78	\$138,504.33	\$133,904.73
CREDITIVO Y EQUIVALENTES	\$207,868.18	\$103,904.73	\$103,904.73	\$103,904.73
DERECHOS A RECIBIR EFECTIVO O EQUIVALENTES	\$0.00	\$0.00	\$0.00	\$0.00
DEMANDAS A RECIBIR EFECTIVO O EQUIVALENTES	\$0.00	\$0.00	\$0.00	\$0.00
PRESTAMOS	\$0.00	\$0.00	\$0.00	\$0.00
ALMACENES	\$0.00	\$0.00	\$0.00	\$0.00
INSTRUMENTOS FINANCIEROS Y OTRAS ACTIVOES	\$0.00	\$0.00	\$0.00	\$0.00
Otros Activos Circulantes	\$0.00	\$0.00	\$0.00	\$0.00
ACTIVO NO CIRCULANTE	\$183,462.67	\$223,370.33	\$108,564.33	\$133,644.73
INVERSIONES A LARGO PLAZO	\$0.00	\$0.00	\$0.00	\$0.00
DERECHOS A RECIBIR EFECTIVO O EQUIVALENTES A LARGO PLAZO	\$0.00	\$0.00	\$0.00	\$0.00
BIENES INMUEBLES, INMUEBLES FINANCIEROS Y BIENES AJENOS	\$207,868.18	\$223,370.33	\$108,564.33	\$133,644.73
ACTIVOS INTANGIBLES	\$0.00	\$0.00	\$0.00	\$0.00
DEPRECIACIÓN, DETERIORO Y AMORTIZACIÓN	\$0.00	\$0.00	\$0.00	\$0.00
ACTIVOS DIFERIDOS	\$0.00	\$0.00	\$0.00	\$0.00
ESTIMACIÓN POR OPERACIONES DIFERIDAS	\$0.00	\$0.00	\$0.00	\$0.00
OTROS ACTIVOS NO CIRCULANTES	\$0.00	\$0.00	\$0.00	\$0.00
Total de Activos No Circulantes	\$183,462.67	\$223,370.33	\$108,564.33	\$133,644.73
Total de Activos	\$391,330.85	\$424,625.11	\$247,068.66	\$267,549.46
PASIVO				
PASIVO CIRCULANTE	\$103,904.73	\$103,904.73	\$103,904.73	\$103,904.73
CUENTAS POR PAGAR A CORTO PLAZO	\$103,904.73	\$103,904.73	\$103,904.73	\$103,904.73
DEMANDAS POR PAGAR A CORTO PLAZO	\$0.00	\$0.00	\$0.00	\$0.00
DEMANDAS A PAGAR A CORTO PLAZO DE LA DEUDA PÚBLICA	\$0.00	\$0.00	\$0.00	\$0.00
TÍTULOS Y VALORES A CORTO PLAZO	\$0.00	\$0.00	\$0.00	\$0.00
PASIVOS UNENOS A CORTO PLAZO	\$0.00	\$0.00	\$0.00	\$0.00
FONDOS Y BIENES DE TERCEROS EN GARANTÍA	\$0.00	\$0.00	\$0.00	\$0.00
PROVISIONES A CORTO PLAZO	\$0.00	\$0.00	\$0.00	\$0.00
Otros Pasivos a Corto Plazo	\$0.00	\$0.00	\$0.00	\$0.00
Total de Pasivos Circulantes	\$103,904.73	\$103,904.73	\$103,904.73	\$103,904.73
PASIVO NO CIRCULANTE	\$287,426.12	\$320,720.38	\$143,163.93	\$163,744.73
DEMANDAS POR PAGAR A LARGO PLAZO	\$0.00	\$0.00	\$0.00	\$0.00
DEMANDAS POR PAGAR A LARGO PLAZO	\$0.00	\$0.00	\$0.00	\$0.00
DEMANDAS PÚBLICAS A LARGO PLAZO	\$0.00	\$0.00	\$0.00	\$0.00
PASIVOS DIFERIDOS A LARGO PLAZO	\$287,426.12	\$320,720.38	\$143,163.93	\$163,744.73
FONDOS Y BIENES DE TERCEROS EN GARANTÍA	\$0.00	\$0.00	\$0.00	\$0.00
PROVISIONES A LARGO PLAZO	\$0.00	\$0.00	\$0.00	\$0.00
Otros Pasivos No Circulantes	\$0.00	\$0.00	\$0.00	\$0.00
Total de Pasivos No Circulantes	\$287,426.12	\$320,720.38	\$143,163.93	\$163,744.73
Total de Pasivos	\$391,330.85	\$424,625.11	\$247,068.66	\$267,549.46
HACIENDA PÚBLICA PATRIMONIO				
HACIENDA PÚBLICA PATRIMONIO CONTRIBUIDO	\$1,014,806.31	\$1,014,806.31	\$108,564.33	\$103,904.73
APORTACIONES DE CAPITAL	\$0.00	\$0.00	\$0.00	\$0.00
CONTRIBUCIONES DE LA HACIENDA PÚBLICA PATRIMONIO	\$0.00	\$0.00	\$0.00	\$0.00
ACTUALIZACIÓN DE LA HACIENDA PÚBLICA PATRIMONIO	\$0.00	\$0.00	\$0.00	\$0.00
HACIENDA PÚBLICA PATRIMONIO DEBERADO	\$999,799.98	\$999,799.98	\$99,999.99	\$99,999.98
RESULTADOS DEL EJERCICIO ANTERIORES	\$108,564.33	\$108,564.33	\$108,564.33	\$108,564.33
RESULTADOS DE EJERCICIOS ANTERIORES	\$0.00	\$0.00	\$0.00	\$0.00
RESERVAS	\$0.00	\$0.00	\$0.00	\$0.00
RECONSTRUCCIÓN DE RESERVAS DE EJERCICIOS	\$0.00	\$0.00	\$0.00	\$0.00
EXERCICIO INICIENCIA EN LA ACTUALIZACIÓN DE LA HACIENDA PÚBLICA PATRIMONIO	\$0.00	\$0.00	\$0.00	\$0.00
RESULTADO POR POSICIÓN MONETARIA	\$0.00	\$0.00	\$0.00	\$0.00
RESULTADO POR TENENCIA DE ACTIVOS NO	\$0.00	\$0.00	\$0.00	\$0.00
Total Hacienda Pública Patrimonio	\$1,014,806.31	\$1,014,806.31	\$218,564.33	\$203,904.73

2020
 2019
 2020
 2019
 Om.



AGENCIA PRO SAN LUIS SAN LUIS POTOSÍ

Estado de Situación Financiera

Al 31 de Agosto 2020

CUENTAS DE ORDEN PRESUPUESTARIAS LEY DE INGRESOS

	2020	2019
LEY DE INGRESOS ESTIMADO	\$5,177,218.00	\$5,294,213.20
LEY DE INGRESOS POR FAVORITAR	\$0,000,000.00	\$3,873,085.31
MODIFICACIONES A LA LEY DE INGRESOS ESTIMADA	\$0,678,318.60	\$0.00
LEY DE INGRESOS DE AFIRMANDA	\$0,560,267.74	\$0,371,177.69
LEY DE INGRESOS RECAUDADA	\$6,600,967.74	\$0,371,177.69
PRESUPUESTO DE EGRESOS APROBADO	\$6,177,218.00	\$7,244,213.20
PRESUPUESTO DE EGRESOS POR EJERCER	\$,000,000.00	\$,000,000.00
MODIFICACIONES AL PRESUPUESTO DE EGRESOS	\$0,678,318.60	\$0.00
PRESUPUESTO DE EGRESOS CONFRONTEADO	\$4,300,248.84	\$4,371,313.15
DEFERENTE(S) DE FORTALECIMIENTO	\$4,000,000.00	\$7,750,000.00
PRESUPUESTO DE EGRESOS EJERCIDO	\$0,000,000.00	\$0,371,177.69
PRESUPUESTO DE EGRESOS PARA N1	\$0,000,000.00	\$0,371,177.69

Bajo protesta de decir verdad declaramos que los Estados Financieros y sus notas, son razonablemente correctos y son responsabilidad del emisor.

LIC. GABRIELA RIVERA GRIJALDO
DIRECTORA GENERAL

CP DIEGO ARMANDO SALAZAR MUÑOZ
ADMINISTRATIVO



AGENCIA PRO SAN LUIS
SAN LUIS POTOSÍ
Estado de actividades

Del 01 de Enero al 31 de Agosto 2020

	<u>2020</u>	<u>2019</u>
INGRESOS Y OTROS BENEFICIOS		
INGRESOS DE GESTIÓN	54 136 54	5700.00
IMPUESTOS	\$0.00	\$0.00
CUOTAS Y APORTACIONES DE SEGURIDAD SOCIAL	\$0.00	\$0.00
CONTRIBUCIONES DE MEJORAS	\$0.00	\$0.00
DERECHOS	\$0.00	\$0.00
PRODUCTOS	\$0.00	\$500.00
APROVECHAMIENTOS	\$0.00	\$0.00
IMPENSOS POR VENTA DE BIENES Y PRESTACIÓN DE SERVICIOS	54 136 54	\$0.00
PARTICIPACIONES, APORTACIONES, CONVENIOS, INCENTIVOS DERIVADOS DE LA COLABORACIÓN FISCAL, FONDOS DISTINTOS DE APORTACIONES, TRANSFERENCIAS, ASIGNACIONES, SUBSIDIOS Y SUBVENCIÓNES, Y PENSIONES Y JUBILACIONES	\$5,956,614.70	\$3,370,054.00
PARTICIPACIONES, APORTACIONES, CONVENIOS, INCENTIVOS DERIVADOS DE LA COLABORACIÓN FISCAL Y FONDOS DISTINTOS DE APORTACIONES	\$0.00	\$0.00
TRANSFERENCIAS, ASIGNACIONES, SUBSIDIOS Y SUBVENCIÓNES, Y PENSIONES Y JUBILACIONES	\$5 956 614 70	\$3 370 054 00
OTROS INGRESOS Y BENEFICIOS	\$0.10	\$617.05
INGRESOS FINANCIEROS	\$0.00	\$617.05
INCREMENTO POR VARIACIÓN DE INVENTARIOS	\$0.00	\$0.00
DISMINUCIÓN DEL EXCESO DE ESTIMACIONES POR PÉRDIDA O DETERIORO U OBSOLESCENCIA	\$0.00	\$0.00
DISMINUCIÓN DE EXCESO DE PROMISIONES	\$0.00	\$0.00
OTROS INGRESOS Y BENEFICIOS VARIOS	\$0.10	\$0.00
Total de Ingresos y Otros Beneficios	\$5,956,654.74	\$3,374,171.05
GASTOS Y OTRAS PÉRDIDAS		
GASTOS DE FUNCIONAMIENTO	\$2 007 005 04	\$2 725 052 17
SERVICIOS PERSONALES	\$2 296 564 87	\$2 529 300 71
MATERIALES Y SUMINISTROS	\$49 709 45	\$72 774 14
SERVICIOS GENERALES	\$707 530 72	\$112 927 36
TRANSFERENCIAS, ASIGNACIONES, SUBSIDIOS Y OTRAS AYUDAS	\$0.00	\$0.00
TRANSFERENCIAS INTERNAS Y ASIGNACIONES AL SECTOR PÚBLICO	\$0.00	\$0.00
TRANSFERENCIAS AL RESTO DEL SECTOR PÚBLICO	\$0.00	\$0.00
SUBSIDIOS Y SUBVENCIÓNES	\$0.00	\$0.00
AYUDAS SOCIALES	\$0.00	\$0.00
PENSIONES Y JUBILACIONES	\$0.00	\$0.00
TRANSFERENCIAS A FIDEICOMISOS, MANDATOS Y CONTRATOS ANÁLOGOS	\$0.00	\$0.00
TRANSFERENCIAS A LA SEGURIDAD SOCIAL	\$0.00	\$0.00
DONATIVOS	\$0.00	\$0.00
TRANSFERENCIAS AL EXTERIOR	\$0.00	\$0.00
PARTICIPACIONES Y APORTACIONES	\$3,300,000.00	\$0.00
PARTICIPACIONES	\$0.00	\$0.00
APORTACIONES	\$0.00	\$0.00
CONVENIOS	\$3,300,000.00	\$0.00
INTERESES, COMISIONES Y OTROS GASTOS DE LA DEUDA PÚBLICA	\$0.00	\$0.00
INTERESES DE LA DEUDA PÚBLICA	\$0.00	\$0.00
COMISIONES DE LA DEUDA PÚBLICA	\$0.00	\$0.00
GASTOS DE LA DEUDA PÚBLICA	\$0.00	\$0.00
COSTO POR DEBITURAS	\$0.00	\$0.00
APORTOS FINANCIEROS	\$0.00	\$0.00

AGENCIA PRO SAN LUIS
SAN LUIS POTOSÍ
Estado de actividades

Del 01 de Enero al 31 de Agosto 2020

	<u>2020</u>	<u>2019</u>
OTROS GASTOS Y PÉRDIDAS EXTRAORDINARIAS	526,102.56	\$27,873.28
ESTIMACIONES, DEPRECIACIONES, DESPERDIDOS, OBSOLESCENCIA Y AMORTIZACIONES	326,182.56	\$27,873.28
PROVISIONES	\$0.00	\$0.00
DISMINUCIÓN DE INVENTARIOS	\$0.00	\$0.00
AUMENTO POR INSUFICIENCIA DE ESTIMACIONES POR DÉFICIT DE UTILIDADES	\$0.00	\$0.00
AUMENTO POR INSUFICIENCIA DE PROVISIONES	\$0.00	\$0.00
OTROS GASTOS	\$0.00	\$0.00
INVERSIÓN PÚBLICA	\$0.00	\$0.00
INVERSIÓN PÚBLICA NO CAPITALIZABLE	\$0.00	\$0.00
Total de Gastos y otras Pérdidas	\$5,523,887.60	\$2,753,775.45
Resultado del Ejercicio (Ahorro/Desahorro)	\$326,854.14	\$617,466.24

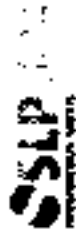
"Bajo protesta de decir verdad declaramos que los Estados financieros y sus notas, son razonablemente correctos y son responsabilidad del emisor".



LIC. GABRIELA RIVERA GRIMALDO
DIRECTORA GENERAL



CP DIEGO ARMANDO SALAZAR
ADMINISTRATIVO




AGENCIA PRO SAN LUIS
SAN LUIS POTOSÍ
Estado de Variaciones en la Hacienda Pública

Del 01 de Enero al 31 de Agosto de 2020

Concepto	Hacienda Pública/ Patrimonio Contribuido	Hacienda Pública/ Patrimonio Generado De Ejercicios Anteriores	Hacienda Pública/ Patrimonio Generado Del Ejercicio	Exceso o Insuficiencia en la Actualización de la Hacienda Pública / Patrimonio	Total
HACIENDA PÚBLICA/PATRIMONIO CONTRIBUIDO NETO 2019					
APORTACIONES	\$0.00	\$0.00	\$0.00	\$0.00	\$0.00
DONACIONES DE CAPITAL	\$0.00	\$0.00	\$0.00	\$0.00	\$0.00
ACTUALIZACIÓN DE LA HACIENDA PÚBLICA/PATRIMONIO	\$0.00	\$0.00	\$0.00	\$0.00	\$0.00
HACIENDA PÚBLICA /PATRIMONIO GENERADO NETO 2019	\$0.00	\$283,254.34	\$517,448.24	\$0.00	\$800,700.58
RESULTADOS DEL EJERCICIO (AHORRO/DESAHORRO)	\$0.00	\$0.00	\$0.00	\$0.00	\$017,448.24
RESULTADOS DE EJERCICIOS ANTERIORES	\$0.00	\$283,254.34	\$0.00	\$0.00	\$283,254.34
REVALUOS	\$0.00	\$0.00	\$0.00	\$0.00	\$0.00
RESERVAS	\$0.00	\$0.00	\$0.00	\$0.00	\$0.00
RECTIFICACIONES DE RESULTADOS DE EJERCICIOS ANTERIORES	\$0.00	\$0.00	\$0.00	\$0.00	\$0.00
EXCESO O INSUFICIENCIA EN LA ACTUALIZACIÓN DE LA HACIENDA PÚBLICA/PATRIMONIO NETO 2019	\$0.00	\$0.00	\$0.00	\$0.00	\$0.00
RESULTADO POR TENENCIA DE ACTIVOS NO MONETARIOS	\$0.00	\$0.00	\$0.00	\$0.00	\$0.00
RESULTADO POR TENENCIA DE ACTIVOS NO MONETARIOS	\$0.00	\$0.00	\$0.00	\$0.00	\$0.00
HACIENDA PÚBLICA / PATRIMONIO NETO FINAL 2019	\$0.00	\$283,254.34	\$517,448.24	\$0.00	\$800,700.58
VARIACIONES EN LA TENENCIA DE ACTIVOS NO MONETARIOS	\$0.00	\$0.00	\$0.00	\$0.00	\$0.00
APORTACIONES	\$0.00	\$0.00	\$0.00	\$0.00	\$0.00
DONACIONES DE CAPITAL	\$0.00	\$0.00	\$0.00	\$0.00	\$0.00
ACTUALIZACIÓN DE LA HACIENDA PÚBLICA/PATRIMONIO	\$0.00	\$0.00	\$0.00	\$0.00	\$0.00
VARIACIONES DE LA HACIENDA PÚBLICA / PATRIMONIO GENERADO NETO 2020	\$0.00	\$78,680.83	-5408,867.71	\$0.00	-\$429,986.88
RESULTADOS DEL EJERCICIO (AHORRO/DESAHORRO)	\$0.00	\$0.00	\$326,084.14	\$0.00	\$326,084.14
RESULTADOS DE EJERCICIOS ANTERIORES	\$0.00	\$78,680.83	-\$017,448.24	\$0.00	-\$33,703.61
REVALUOS	\$0.00	\$0.00	\$0.00	\$0.00	\$0.00
RESERVAS	\$0.00	\$0.00	-\$116,185.01	\$0.00	-\$116,185.01
RECTIFICACIONES DE RESULTADOS DE EJERCICIOS ANTERIORES	\$0.00	\$0.00	\$0.00	\$0.00	\$0.00
CAMBIO EN EL EXCESO O INSUFICIENCIA EN LA ACTUALIZACIÓN DE LA HACIENDA PÚBLICA/PATRIMONIO NETO 2020	\$0.00	\$0.00	\$0.00	\$0.00	\$0.00
RESULTADO POR TENENCIA DE ACTIVOS NO MONETARIOS	\$0.00	\$0.00	\$0.00	\$0.00	\$0.00
RESULTADO POR TENENCIA DE ACTIVOS NO MONETARIOS	\$0.00	\$0.00	\$0.00	\$0.00	\$0.00
HACIENDA PÚBLICA / PATRIMONIO NETO FINAL 2020	\$0.00	\$361,935.17	\$520,788.03	\$0.00	\$882,723.20

"Bajo protesta de decir verdad declaramos que los Estados Financieros y sus rubros, son razonablemente correctos y son responsabilidad del emisor".


LIC. GABRIELA RIVERA GRIMALDO
 DIRECTORA GENERAL


CP DIEGO ARMANDO SALAZAR MUÑOZ
 ADMINISTRATIVO



AGENCIA PRO SAN LUIS
SAN LUIS POTOSÍ
Estado de Cambios en la Situación Financiera
Al 31 de Agosto 2020 y 2019

	<u>Origen</u>	<u>Atribución</u>
ACTIVO	\$323,337.48	
<u>ACTIVO CIRCULANTE</u>	<u>\$295,429.82</u>	
EFFECTIVO Y EQUIVALENTES	\$275,388.56	
DERECHOS A RECIBIR EFECTIVO O EQUIVALENTES	\$5,041.26	
DERECHOS A RECIBIR BIENES O SERVICIOS		
INVENTARIOS		
ALMACENES		
ESTIMACIÓN POR PÉRDIDA O DETERIORO DE ACTIVOS CIRCULANTES		
OTROS ACTIVOS CIRCULANTES		
<u>ACTIVO NO CIRCULANTE</u>	<u>\$32,867.06</u>	
INVERSIONES FINANCIERAS A LARGO PLAZO		
DERECHOS A RECIBIR EFECTIVO O EQUIVALENTES A LARGO PLAZO		
BIENES RAÍZ, BUELOS, INFRAESTRUCTURA Y CONSTRUCCIONES EN PROCESO		
BIENES MUEBLES		
ACTIVOS INTANGIBLES		
DEPRECIACIÓN, DETERIORO Y AMORTIZACIÓN ACUMULADA DE BIENES	\$30,907.88	
ACTIVOS DIFERIDOS		
ESTIMACIÓN POR PÉRDIDA O DETERIORO DE ACTIVOS NO CIRCULANTES		
OTROS ACTIVOS NO CIRCULANTES		
PASIVO	\$4,849.60	
<u>PASIVO CIRCULANTE</u>	<u>\$4,849.60</u>	
CUENTAS POR PAGAR A CORTO PLAZO	\$4,849.60	
DOCUMENTOS POR PAGAR A CORTO PLAZO		
PORCIÓN A CORTO PLAZO DE LA DEUDA PÚBLICA A LARGO PLAZO		
TÍTULOS Y VALORES A CORTO PLAZO		
PASIVOS DIFERIDOS A CORTO PLAZO		
FONDOS Y BIENES DE TERCEROS EN GARANTÍA Y/O ADMINISTRACIÓN A CORTO PLAZO		
PROVISIONES A CORTO PLAZO		
OTROS PASIVOS A CORTO PLAZO		
<u>PASIVO NO CIRCULANTE</u>		
CUENTAS POR PAGAR A LARGO PLAZO		
DOCUMENTOS POR PAGAR A LARGO PLAZO		
DEUDA PÚBLICA A LARGO PLAZO		
PASIVOS DIFERIDOS A LARGO PLAZO		
FONDOS Y BIENES DE TERCEROS EN GARANTÍA Y/O ADMINISTRACIÓN A LARGO PLAZO		
PROVISIONES A LARGO PLAZO		
HACIENDA PÚBLICA/ PATRIMONIO		\$327,987.08
<u>HACIENDA PÚBLICA/PATRIMONIO CONTRIBUIDO</u>		
APORTACIONES		
DONACIONES DE CAPITAL		
ACTUALIZACIÓN DE LA HACIENDA PÚBLICA/PATRIMONIO		
<u>HACIENDA PÚBLICA/PATRIMONIO GENERADO</u>		<u>\$327,987.08</u>
RESULTADOS DEL EJERCICIO (AHORRO/ DESAHORRO)		
RESULTADOS DE EJERCICIOS ANTERIORES	\$75,880.63	3280,482.10
REVALUOS		
RESERVAS		
RECTIFICACIONES DE RESULTADOS DE EJERCICIOS ANTERIORES		
<u>EXCESO O INSUFICIENCIA EN LA ACTUALIZACIÓN DE LA HACIENDA PÚBLICA/ PATRIMONIO</u>		<u>\$116,105.61</u>
RESULTADO POR POSICIÓN MONETARIA		
RESULTADO POR TENENCIA DE ACTIVOS NO MONETARIOS		

"Bajo protesta de decir verdad declaramos que los Estados Financieros y sus notas, son razonablemente correctos y son responsabilidad del emisor"


LIC. GABRIELA RIVERA GRIMALDO
 DIRECTORA GENERAL


CS. DIEGO ARMANDO SALAZAR MUÑOZ
 ADMINISTRATIVO

AGENCIA PRO SAN LUIS
SAN LUIS POTOSÍ
Estado de Flujos de Efectivo
 Del 01/ene/2020 al 31/ago/2020

Concepto	2020	2019
FLUJOS DE EFECTIVO DE LAS ACTIVIDADES DE OPERACIÓN		
ORIGEN	35,960,991.74	39,971,174.99
IMPUESTOS	50.00	50.00
CUOTAS Y APORTACIONES DE SEGURIDAD SOCIAL	50.00	50.00
CONTRIBUCIONES DE MEJORA	50.00	50.00
DERECHOS	50.00	50.00
PROVAJOS	50.00	45,000.00
APROVECHAMIENTOS	50.00	50.00
INGRESOS POR VENTA DE BIENES Y PRESTACIÓN DE SERVICIOS	50,137.04	181,758.58
PARTICIPACIONES, APORTACIONES, COMARCAS, INCENTIVOS DERIVADOS DE LA COLABORACIÓN FISCAL Y FONDOS DISTINTOS DE APORTACIONES	50.00	50.00
TRANSFERENCIAS, ASIGNACIONES, SUBSIDIOS Y SUBVENCIÓNES, Y PENSIÓNES Y JUBILACIONES	25,576,014.70	21,770,054.70
OTROS ORÍGENES DE OPERACIÓN	50.00	50.00
APLICACIÓN	33,798,899.93	32,924,232.28
SERVICIOS PERSONALES	52,284,564.07	52,338,000.71
MATERIALES Y SUMINISTROS	549,708.82	572,724.10
SERVICIOS GENERALES	2763,530.77	4,113,037.35
TRANSFERENCIAS INTERNAS Y ASIGNACIONES AL SECTOR PÚBLICO	50.00	50.00
TRANSFERENCIAS AL RESTO DEL SECTOR PÚBLICO	50.00	50.00
SUBSIDIOS Y SUBVENCIÓNES	50.00	50.00
AYUDAS SOCIALES	50.00	50.00
PENSIÓNES Y JUBILACIONES	50.00	50.00
TRANSFERENCIAS A FIDEICOMISOS, MANANTIALES Y OTRAS ANÁLISIS	50.00	50.00
TRANSFERENCIAS A LA SEGURIDAD SOCIAL	50.00	50.00
DONATIVOS	50.00	50.00
DEMANOS/RENTAS A. EXTERNO	50.00	50.00
PARTICIPACIONES	50.00	50.00
ASOCIACIONES	50.00	50.00
CONVENIOS	52,000,000.00	50.00
OTRAS APLICACIONES DE OPERACIÓN	5,187,094.95	5,170,140.15
FLUJOS NETOS DE EFECTIVO POR ACTIVIDADES DE OPERACIÓN	2,162,091.81	6,446,942.71
FLUJOS DE EFECTIVO DE LAS ACTIVIDADES DE INVERSIÓN		
ORIGEN	50.00	50.00
BIENES INMUEBLES, INFRAESTRUCTURA Y CONSTRUCCIONES EN PROCESO	50.00	50.00
BIENES MUEBLES	50.00	50.00
OTROS ORÍGENES DE INVERSIÓN	50.00	50.00
APLICACIÓN	50.00	50.00
BIENES INMUEBLES, INFRAESTRUCTURA Y CONSTRUCCIONES EN PROCESO	50.00	50.00
BIENES MUEBLES	50.00	50.00
OTRAS APLICACIONES DE INVERSIÓN	50.00	50.00
FLUJOS NETOS DE EFECTIVO POR ACTIVIDADES DE INVERSIÓN	50.00	50.00
FLUJO DE EFECTIVO DE LAS ACTIVIDADES DE FINANCIAMIENTO		
ORIGEN	50.00	50.00
FINANCIAMIENTO NETO:		
EXTERNO	50.00	50.00
INTERNO	50.00	50.00
EXTERNO	50.00	50.00
OTROS ORÍGENES DE FINANCIAMIENTO	50.00	50.00
APLICACIÓN	50.00	50.00
SERVICIOS DE LA DEUDA:		
INTERNO	50.00	50.00
EXTERNO	50.00	50.00
OTRAS APLICACIONES DE FINANCIAMIENTO	50.00	50.00
FLUJOS NETOS DE EFECTIVO POR ACTIVIDADES DE FINANCIAMIENTO	50.00	50.00
INCREMENTO/DECREMENTO NETO EN EL EFECTIVO Y EQUIVALENTES AL	2,162,091.81	6,446,942.71
EFECTIVO Y EQUIVALENTES AL EFECTIVO AL INICIO DEL EJERCICIO	2842,262.99	1,975,554.28
EFECTIVO Y EQUIVALENTES AL EFECTIVO AL FIN DEL EJERCICIO	500,435.11	5,780,782.67

*Bajo responsabilidad de cada entidad declaramos que los Estados Financieros y sus notas son razonablemente correctos y son responsabilidad del emisor.


 JG. GABRIELA RIVERA GRIMALDO

DIRECCIÓN GENERAL


 CP. DIEGO ARMANDO SALAZAR MUÑOZ

ADMINISTRATIVO

NOTAS A LOS ESTADOS FINANCIEROS

Con el propósito de dar cumplimiento a los artículos 46 y 49 de la ley general de contabilidad gubernamental, la **AGENCIA PRO SAN LUIS** acompaña las siguientes notas a los estados financieros teniendo presente los postulados de revelación suficiente e importancia relativa con la finalidad que la información sea de mayor utilidad para los usuarios al **31 de Agosto de 2020**.

Notas de desglose

1) **Notas al estado de situación financiera**

LA Agencia Pro San Luis presenta los siguientes saldos

Activo

1.1.1.2 Bancos

Al cierre del periodo se utilizan las siguientes cuentas bancarias dentro de la cual se administran los recursos transferidos por Gobierno del Estado de San Luis. Por así de forma periódica:

Banco	Cuenta	Referencia	Importe
Banorte	1112-01-0001	Cta. 0497311289	183,927.39
Banorte	1112-01-0002	Cta. 0334585840	10,283.88
Banorte	1112-01-0005	Cta. 101699038	12,000.00
Banorte	1112-01-0006	Cta. 1101743867	294,693.84
			500,905.11

1.1.2.3 Deudores diversos por cobrar

Cuenta	Nombre	Importe
1123-02	Gastos a comprobar	2,400.05

1.2.0.0 Bienes muebles, inmuebles e intangibles

Al momento la Agencia Pro San Luis cuenta con las siguientes adquisiciones de bienes muebles e inmuebles de su propiedad, en los siguientes rubros:

Cog	Tipo de Activo	Tasa de depreciación	Valor del activo	Depreciación acumulada	Depreciación del ejercicio
511	Muebles de oficina y estantería	20.0%	171,206.13	32,087.20	8,560.32
525	Equipo de cómputo	33.3%	94,800.54	63,930.22	15,800.08
519	Otros mobiliario y equipo de administración	10.0%	8,779.67	1,319.19	438.96
523	Cámaras fotográficas	20.0%	8,259.00	3,976.70	438.96
591	Software	50.0%	6,762.80	5,072.16	0.00
	Totales		289,848.14	106,385.47	25,238.32

Los Activos sujetos a valuación y depreciación, con el fin de realizar los registros contables con base en las reglas de registro y valoración del patrimonio contemplado en el artículo 27 de LGCG, se tomará en cuenta para poder cumplir con la depreciación de los bienes muebles e inmuebles utilizando el método del punto 6 del "Acuerdo por el que se emiten las reglas específicas del registro y valoración del patrimonio"

Pasivo

2.1.2 Proveedores por pagar a corto plazo

Al cierre del periodo no se cuenta con adeudos a proveedores

2.1.1.7 Retenciones y contribuciones por pagar a corto plazo

Al cierre del periodo se cuenta con las siguientes obligaciones fiscales pendientes de enterar por **\$138,554.33**

II) Notas al estado de actividades

Ingresos

La Agencia Pro San Luis recibe como ingreso las transferencias autorizadas en el Presupuesto de egresos del Estado y al final de periodo asciende a **\$3,955,814.70**

Se registra un ingreso por convenio gestionado x FIDECO por **\$3,000,000.00**

Se registra un ingreso por ingresos por venta de bienes y servicios de **\$4,136.94**

Gastos y otras pérdidas:

Las erogaciones autorizadas para el desarrollo de las actividades de la Agencia Pro San Luis se ubican dentro de los capítulos del gasto y reflejan al cierre del periodo los siguientes importes

Servicios personales	2,294,564.67
Material y suministros	49,706.45
Servicios generales	263,630.72
Participaciones y aportaciones	3,000,000.00
Otros gastos y pérdidas	26,102.56

III) Notas al estado de variación en la hacienda pública

Se registran las siguientes variaciones netas al cierre del ejercicio como inicio de operaciones de la Agencia Pro San Luis

Concepto	Hacienda pública/ Patrimonio generado en ejercicios anteriores	Hacienda pública/ Patrimonio generado del ejercicio
Ejercicio 2019	263,254.34	617,446.24
Ejercicio 2020	341,014.97	326,964.14

IV) Notas al estado de flujos de efectivo

El análisis de los saldos de Efectivo y Equivalentes al efectivo se conforma de la siguiente manera

Saldo Inicial	AÑO 2020	AÑO 2019
Efectivo	4,500.00	4,500.00
Bancos/Tesorería	336,652.96	329,354.26
Bancos/Dependencias y otros	0.00	0.00
Total	341,152.96	333,854.26

Saldo Final	AÑO 2020	AÑO 2019
Efectivo	4,500.00	4,500.00
Bancos/Tesorería	500,905.11	775,293.57
Bancos/Dependencias y otros	0.00	0.00
Total	505,405.11	780,793.57

Notas de Memoria (Cuentas de Orden)

Las cuentas de orden se utilizan para registrar movimientos de valores que no afecten o modifiquen el balance de la Agencia Pro San Luis, sin embargo, su incorporación en libros es necesaria con fines de recordatorio contable, de control y en general sobre los aspectos administrativos, o bien, para consignar sus derechos o responsabilidades contingentes que puedan, o no, presentarse en el futuro.

Cuentas de orden contable y presupuestaria:

Contables

- Valores
- Emisión de obligaciones
- Avalos y garantías
- Juicios
- Contratos para inversión mediante proyectos para prestación de servicios (pps) y similares
- Bienes concesionados o en comodato

Al cierre del periodo no se cuenta con información correspondiente a este rubro

Presupuestarias

Se cuenta con una apertura presupuestal para el ejercicio en curso de **\$5,177,218.00**

Se realiza una ampliación en el mes de Enero por **\$3,000,000.00** por concepto de Fero y Encuentro de negocios 2020

Se realizó una reducción al presupuesto derivado de la contingencia sanitaria existente, notificado por la Secretaría de Finanzas de Gobierno del Estado por la cantidad de **\$ 126,421.20**

Destacando al cierre del periodo los siguientes saldos:

- Cuentas de ingresos
Recaudado **5,980,951.74**
- Cuentas de Egresos
Devengado **5,607,605.04**



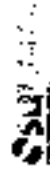
**AGENCIA PRO SAN LUIS
SAN LUIS POTOSÍ**

Conciliación entre los Ingresos Presupuestarios y Contables
Correspondiente Del 01/ene/2020 al 31/ago/2020

Fecha y Oficina: 04/ago/2020
Hora de Emisión: 11:56 a.m.

Usu. Suplenor
Rep. rpt:conciliacionPresupuestarios

1.-TOTAL DE INGRESOS PRESUPUESTARIOS	\$6,960,961.74
2. MÁS INGRESOS CONTABLES NO PRESUPUESTARIOS	\$0.00
2.1 INGRESOS FINANCIEROS	\$0.00
2.2 INCREMENTO POR VARIACIÓN DE INVENTARIOS	\$0.00
2.3 DISMINUCIÓN DEL EXCESO DE ESTIMACIONES POR PÉRDIDA O DETERIORO U OBSOLESCENCIA	\$0.00
2.4 DISMINUCIÓN DEL EXCESO DE PROMISIONES	\$0.00
2.5 OTROS INGRESOS Y BENEFICIOS VARIOS	\$0.00
2.6 OTROS INGRESOS CONTABLES NO PRESUPUESTARIOS	\$0.00
3. MENOS INGRESOS PRESUPUESTARIOS NO CONTABLES	\$0.00
3.1 APROVECHAMIENTOS PATRIMONIALES	\$0.00
3.2 INGRESOS DERIVADOS DE FINANCIAMIENTOS	\$0.00
3.3 OTROS INGRESOS PRESUPUESTARIOS NO CONTABLES	\$0.00
4. TOTAL DE INGRESOS CONTABLES	\$6,960,961.74



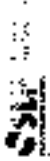
AGENCIA PRO SAN LUIS SAN LUIS POTOSÍ

Conciliación entre los Egresos Presupuestarios y los Gastos Contables
Correspondiente Del 01/ene/2020 al 31/ago/2020

Fecha y Hora de Ejecución: 04/ago/2020 11:50 a. m.

U. S. Superior
RPT-2020-01-1303969-04-11-20

1-TOTAL DE EGRESOS PRESUPUESTARIOS	\$6,807,806.04
2. MENOS EGRESOS PRESUPUESTARIOS NO CONTABLES	\$0.00
2.1 MATERIAS PRIMAS Y MATERIALES DE PRODUCCIÓN Y COMERCIALIZACIÓN	\$0.00
2.2 MATERIALES Y SUMINISTROS	\$0.00
2.3 MOBILIARIO Y EQUIPO DE ADMINISTRACIÓN	\$0.00
2.4 MOBILIARIO Y EQUIPO EDUCACIONAL Y RECREATIVO	\$0.00
2.5 EQUIPO E INSTRUMENTAL MÉDICO Y DE LABORATORIO	\$0.00
2.6 VEHÍCULOS Y EQUIPO DE TRANSPORTE	\$0.00
2.7 EQUIPO DE DEFENSA Y SEGURIDAD	\$0.00
2.8 MAQUINARIA, OTROS EQUIPOS Y HERRAMIENTAS	\$0.00
2.9 ACTIVOS BIOLÓGICOS	\$0.00
2.10 BIENES INVALES	\$0.00
2.11 ACTIVOS INTANGIBLES	\$0.00
2.12 OBRA PUBLICA EN BIENES DE DOMINIO PUBLICO	\$0.00
2.13 OBRA PÚBLICA EN BIENES PROPIOS	\$0.00
2.14 ACCIONES Y PARTICIPACIONES DE CAPITAL	\$0.00
2.15 COMPRA DE TÍTULOS Y VALORES	\$0.00
2.16 CONCESIÓN DE PRÉSTAMOS	\$0.00
2.17 INVERSIONES EN FIDUCIARIOS, MANDATOS Y OTROS ANALÓGOS	\$0.00
2.18 PROMISIONES PARA CONTINGENCIAS Y OTRAS PROVISIONES ESPECIALES	\$0.00
2.19 AMORTIZACIÓN DE LA DEUDA PÚBLICA	\$0.00
2.20 AJUOS DE BUENOS DÍAS, ESCALAS ANTIEMPUES (ADEFAS)	\$0.00
2.21 OTROS EGRESOS PRESUPUESTARIOS NO CONTABLES	\$0.00
3 MÁS GASTOS CONTABLES NO PRESUPUESTARIOS	\$26,182.68
3.1 ESTIMACIONES DE PROVISIONES DE DEPRIVACIONES DE FIDUCIARIOS, OBSOLESCENCIA Y AMORTIZACIONES	\$26,182.68
3.2 PARTIDAS	\$0.00
3.3 CORRECCIÓN DE INVENTARIOS	\$0.00
3.4 AUMENTO POR INSUFICIENCIA DE ESTIMACIONES POR PÉRDIDA CETERO LUCRO O CONSOLIDACIÓN	\$0.00
3.5 AUMENTO POR INSUFICIENCIA DE PROMISIONES	\$0.00
3.6 OTROS GASTOS	\$0.00



**AGENCIA PRO SAN LUIS
SAN LUIS POTOSÍ**

Conciliación entre los Egresos Presupuestarios y los Gastos Contables
Correspondiente Del 01/ene/2020 al 31/ago/2020

Ure: agosto/2020
Rep: 09/08/2020 14:38:49

Fecha y hora de Impresión: 04/ago/2020
17:55:30

1. OTROS GASTOS CONTABLES NO PRESUPUESTARIOS	50.00
4. TOTAL DE GASTOS CONTABLES	25,633,987.80

Notas de Gestión Administrativa

1 Introducción

Los estados financieros de la Agencia Pro San Luis, proveen de información financiera a los principales usuarios de la misma, al congreso y a los ciudadanos.

El objetivo del presente documento es la revelación del contexto y de los aspectos económicos-financieros más relevantes que influyeron en las decisiones del período, y que fueron considerados en la elaboración de los estados financieros para la mayor comprensión de los mismos y sus particularidades.

De esta manera, se informa y explica la respuesta de la Agencia Pro San Luis a las condiciones relacionadas con la información financiera del período de gestión; además, de exponer aquellas políticas que podrían afectar la toma de decisiones en períodos posteriores.

2 Panorama económico y financiero

La Agencia Pro San Luis opera con los recursos autorizados por el Gobierno Estatal establecidos en la Ley de Presupuesto de Egresos del Estado de San Luis Potosí para el ejercicio en curso en el apartado correspondiente a la Administración Pública Paraestatal para el desarrollo total de sus funciones.

3 Autorización e historia

A) Fecha de creación

De acuerdo a lo estipulado en el decreto administrativo con fecha **02 de octubre de 2015 se crea la Agencia Pro San Luis como organismo público descentralizado del poder ejecutivo de Estado Libre y Soberano de San Luis Potosí, rectorizado a la Secretaría de Desarrollo Económico.**

B) Principales cambios en su estructura

La Agencia Pro San Luis cuenta con personalidad jurídica y patrimonio propios

4 Organización y objeto social

A) Objeto social

Promoción y atracción de inversiones productivas para el Estado de San Luis Potosí, en materia agropecuaria, turística, industrial y en general toda la actividad productiva

B) Régimen jurídico

De acuerdo a la autorización por parte de la Secretaría de Hacienda y Crédito Público, a través del Servicio de Administración Tributaria se constituyó con el RFC **APS151002UF0**, con un régimen de capital **Sin Tipo de Sociedad**.

C) Consideraciones fiscales

- 1- Entero de retenciones mensuales de ISR por sueldos y salarios
- 2- Declaración informativa mensual de Proveedores
- 3- Entero de cuotas y aportaciones de Seguridad Social
- 4 Entero del Impuesto sobre Nómina

D) Estructura organizacional básica

La Agencia Pro San Luis cuenta para el despacho de los asuntos de su competencia con:

- I- Junta de Gobierno
- II- Director general

6. Bases de preparación de los estados financieros

La emisión de información con esta base para su integración en los formatos oficiales de los Estados Financieros de la Agencia Pro San Luis, fueron realizados de acuerdo a la Ley del Cuadro de Contabilidad Gubernamental en conjunto con las disposiciones legales aplicables y las condiciones emitidas por el CONAC.


La información contenida se basa de acuerdo al Marco Conceptual y los Postulados Básicos de Contabilidad Gubernamental, así como todas las disposiciones que se generen y publiquen dentro de la página oficial de CONAC.

6. Partes relacionadas

Se establece que no existen partes relacionadas dentro de la Agencia Pro San Luis que pudieran ejercer influencia significativa sobre la toma de decisiones financieras y operativas.



GABRIELA RIVERA GRIMALDO
DIRECTORA GENERAL



DIEGO ARMANDO SALAZAR MUÑOZ
ADMINISTRATIVO



AGENCIA PRO SAN LUIS
SAN LUIS POTOSÍ
Estado Analítico del Activo
Del 01 de Enero al 31 de Agosto 2023

Concepto	Saldo Inicial 1	Cargos del periodo 2	Abonos del periodo 3	Saldo Final 4(1+2-3)	Variación del Periodo (4-1)
ACTIVO	\$162,999.24	\$12,414,610.90	\$12,276,341.31	\$891,268.83	\$119,268.89
ACTIVO CIRCULANTE	\$343,383.01	\$12,414,610.90	\$12,259,168.76	\$607,806.16	\$164,422.16
EFFECTIVO Y EQUIVALENTES	\$343,352.96	\$6,330,291.80	\$6,188,239.65	\$505,465.11	\$162,112.15
DERECHOS A RECIBIR EFECTIVO O EQUIVALENTES	\$0.00	\$6,054,319.10	\$6,061,919.10	\$2,460.00	\$2,460.00
DERECHOS A RECIBIR BIENES O SERVICIOS	\$0.00	\$0.00	\$0.00	\$0.00	\$0.00
INVENTARIOS	\$0.00	\$0.00	\$0.00	\$0.00	\$0.00
ALMACENES	\$0.00	\$0.00	\$0.00	\$0.00	\$0.00
ESTIMACIÓN POR PÉRDIDA O DETERIORO DE ACTIVOS CIRCULANTES	\$0.00	\$0.00	\$0.00	\$0.00	\$0.00
OTROS ACTIVOS CIRCULANTES	\$0.00	\$0.00	\$0.00	\$0.00	\$0.00
ACTIVO NO CIRCULANTE	\$209,645.23	\$0.00	\$29,182.66	\$180,462.67	-\$29,182.66
INVERSIONES FINANCIERAS A LARGO PLAZO	\$0.00	\$0.00	\$0.00	\$0.00	\$0.00
DERECHOS A RECIBIR EFECTIVO O EQUIVALENTES A LARGO PLAZO	\$0.00	\$0.00	\$0.00	\$0.00	\$0.00
BIENES INMUEBLES, INFRAESTRUCTURA Y CONSTRUCCIONES EN PROCESO	\$0.00	\$0.00	\$0.00	\$0.00	\$0.00
BIENES MUEBLES	\$283,085.34	\$0.00	\$0.00	\$283,085.34	\$0.00
ACTIVOS INTANGIBLES	\$6,762.80	\$0.00	\$0.00	\$6,762.80	\$0.00
DEPRECIACIÓN, DETERIORO Y AMORTIZACIÓN ACUMULADA DE BIENES	-\$49,202.91	\$0.00	\$49,182.66	-\$106,266.47	-\$26,107.56
ACTIVOS DIFERIDOS	\$0.00	\$0.00	\$0.00	\$0.00	\$0.00
ESTIMACIÓN POR PÉRDIDA O DETERIORO DE ACTIVOS NO CIRCULANTES	\$0.00	\$0.00	\$0.00	\$0.00	\$0.00
OTROS ACTIVOS NO CIRCULANTES	\$0.00	\$0.00	\$0.00	\$0.00	\$0.00

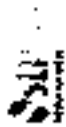
Todo proveerá de ser verificado y declarado que los Estados Financieros y sus notas, son razonablemente correctos y son responsabilidad del emisor.


LIC GABRIELA RIVERA GRIMARI 310

DIRECTORA GENERAL


C.P. DIEGO ARMANDO SALAZAR MAJÓZ

ADMINISTRATIVO



AGENCIA PRO SAN LUIS SAN LUIS POTOSÍ

Estado Analítico de la Deuda y Otros Pasivos

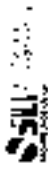
Del 01 de Enero al 31 de Agosto 2020

Denominación de las Deudas	Moneda de Contratación	Institución o País Acreditador	Saldo Inicial del Periodo	Saldo Final del Periodo
DEUDA PÚBLICA				
Corto Plazo				
Deuda Interna				
Instituciones de Crédito	Peso	México	\$0.00	\$0.00
Títulos y Valores	Peso	México	\$0.00	\$0.00
Amenamientos Financieros	Peso	México	\$0.00	\$0.00
Deuda Externa				
Organismos Financieros Internacionales	Peso	México	\$0.00	\$0.00
Deuda Bilateral	Peso	México	\$0.00	\$0.00
Títulos y Valores	Peso	México	\$0.00	\$0.00
Amenamientos Financieros	Peso	México	\$0.00	\$0.00
Subtotal Corto Plazo	Peso	México	\$0.00	\$0.00
Largo Plazo				
Deuda Interna				
Instituciones de Crédito	Peso	México	\$0.00	\$0.00
Títulos y Valores	Peso	México	\$0.00	\$0.00
Amenamientos Financieros	Peso	México	\$0.00	\$0.00
Deuda Externa				
Organismos Financieros Internacionales	Peso	México	\$0.00	\$0.00
Deuda Bilateral	Peso	México	\$0.00	\$0.00
Títulos y Valores	Peso	México	\$0.00	\$0.00
Amenamientos Financieros	Peso	México	\$0.00	\$0.00
Subtotal Largo Plazo	Peso	México	\$0.00	\$0.00
Otros Pasivos				
Total Deuda y Otros Pasivos	Peso	México	\$211,003.27	\$138,704.33
			\$211,003.27	\$138,554.33

"Bajo protesta de decir verdad declaramos que los Estados Financieros y sus notas, son razonablemente correctos y son responsabilidad del emisor".

LIC. GABRIELA RIVERA GRIMALDO
DIRECTORA GENERAL

CPD EGO LARRAÍN
ADMINISTRATIVO



U. S. P. 1000
 Responsable: Comisión

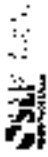
AGENCIA PRO SAN LUIS SAN LUIS POTOSÍ

Balanza de Comprobación del 01/ene/2020 al 31/ago/2020

Cuentas de Mayor con saldo y/o movimientos. (De la cuenta: 1000 a la 9000)

Fecha y Cierre: 01/sep/2020
 Hora de Impresión: 19:05 p.m.

Nº.	Cuenta	Nombre de la cuenta	SALDO ANTERIOR		MOVIMIENTOS		SALDO ACTUAL	
			DEUDOR	ACREEDOR	DEUDOR	ACREEDOR	DEUDOR	ACREEDOR
0	1111	EFFECTIVO	\$4,530.00	\$0.00	\$1,500.00	\$4,530.00	\$4,530.00	\$0.00
0	1112	BANCA/TEJERERIA	\$334,052.38	\$0.00	\$8,225,794.98	\$8,163,736.95	\$40,905.41	\$0.00
0	1122	CUENTAS POR COBRAR A CORTO PLAZO	\$0.00	\$0.00	\$8,003,270.70	\$8,003,270.70	\$0.00	\$0.00
0	1123	DEUDORES DIVERSOS POR CORRER A CORTO PLAZO	\$0.00	\$0.00	\$11,109.00	\$8,175.00	\$2,400.00	\$0.00
0	1241	MOBILIARIO Y EQUIPO DE ADMINISTRACIÓN	\$774,756.34	\$0.00	\$0.00	\$0.00	\$774,756.34	\$0.00
0	1242	MOBILIARIO Y EQUIPO EDUCACIONAL Y RECREATIVO	\$5,256.40	\$0.00	\$0.00	\$0.00	\$5,256.40	\$0.00
0	1251	SOFTWARE	\$5,752.40	\$0.00	\$0.00	\$0.00	\$5,752.40	\$0.00
A	1263	DEPRECIACION ACUMULADA DE BIENES MUEBLES	\$0.00	\$75,130.75	\$0.00	\$0.00	\$75,130.75	\$0.00
A	1264	DEPRECIACION ACUMULADA DE BIENES INTANGIBLES	\$0.00	\$0.00	\$0.00	\$0.00	\$0.00	\$0.00
A	21-1	SERVICIOS PERSONALES POR PAGAR A CORTO PLAZO	\$0.00	\$0.00	\$2,284,984.81	\$2,284,984.81	\$0.00	\$0.00
A	21-2	PROVEEDORES POR PAGAR A CORTO PLAZO	\$0.00	\$0.00	\$3,266,106.36	\$3,266,106.36	\$0.00	\$0.00
A	21-7	RETENCIONES Y CONTRIBUCIONES POR PAGAR A CORTO PLAZO	\$0.00	\$211,283.27	\$984,454.48	\$989,875.97	\$0.00	\$7,982,324.33
A	2119	OTRAS CUENTAS POR PAGAR A CORTO PLAZO	\$0.00	\$0.00	\$228,473.87	\$228,473.87	\$0.00	\$0.00
A	3210	RESERVADOS DEL EJERCICIO (AMORRO) DESAHORRO	\$0.00	\$0.00	\$0.00	\$0.00	\$0.00	\$0.00
A	3220	RESERVADOS DE EJERCICIOS ANTERIORES	\$0.00	\$0.00	\$118,165.61	\$118,165.61	\$0.00	\$141,814.07
A	3050	CAMBIOS POR ERRORES CONTABLES	\$0.00	\$0.00	\$118,165.61	\$118,165.61	\$0.00	\$0.00
A	4110	INGRESOS POR VENTAS DE BIENES Y PRESTACION DE SERVICIOS DE ENTIDADES PARAESTATALES Y FIDEICOMISOS NO FINANCIEROS Y NO FINANCIEROS	\$0.00	\$0.00	\$0.00	\$0.00	\$0.00	\$0.00
A	422	TRANSFERENCIAS Y ASIGNACIONES	\$0.00	\$0.00	\$0.00	\$0.00	\$0.00	\$0.00
A	423	ELABORACION Y SUBVENCIONES	\$0.00	\$0.00	\$0.00	\$0.00	\$0.00	\$0.00
A	430	OTROS INGRESOS Y BENEFICIOS VARIOS	\$0.00	\$0.00	\$0.00	\$0.00	\$0.00	\$0.00
0	511	REMUNERACIONES AL PERSONAL DE CARÁCTER PERMANENTE	\$0.00	\$0.00	\$ 903,185.87	\$0.00	\$1,802,371.74	\$0.00
0	5114	SALARIO JUDICIAL	\$0.00	\$0.00	\$0.00	\$0.00	\$0.00	\$0.00
0	512	MATERIALES DE ADMINISTRACION DIVISION DE DOCUMENTOS Y ARTICULOS OFICIALES	\$0.00	\$0.00	\$12,024.36	\$0.00	\$12,024.36	\$0.00
0	5122	ALIMENTOS Y BEBIDAS	\$0.00	\$0.00	\$5,958.00	\$0.00	\$5,958.00	\$0.00
0	5124	MATERIALES Y ARTICULOS DE CONSTRUCCION Y DE REPARACION	\$0.00	\$0.00	\$208.00	\$0.00	\$208.00	\$0.00
0	5125	PRODUCTOS QUIMICOS, FARMACUTICOS Y DE LABORATORIO	\$0.00	\$0.00	\$410.00	\$0.00	\$410.00	\$0.00
0	5128	COMBUSTIBLES, LUBRICANTES Y ADITIVOS	\$0.00	\$0.00	\$30,900.00	\$0.00	\$30,900.00	\$0.00
0	513	SERVICIOS DE ARRENDAMIENTO	\$0.00	\$0.00	\$23,840.00	\$0.00	\$23,840.00	\$0.00
0	5133	SERVICIOS PROFESIONALES, CIENTIFICOS Y TECNICOS Y OTROS SERVICIOS	\$0.00	\$0.00	\$1,256.68	\$0.00	\$1,256.68	\$0.00
0	5-34	SERVICIOS FINANCIEROS, BANCARIOS Y COMERCIALES	\$0.00	\$0.00	\$3,773.10	\$0.00	\$3,773.10	\$0.00
0	5-35	SERVICIOS DE INSTALACION, REPARACION, MANTENIMIENTO Y CONSERVACION	\$0.00	\$0.00	\$3,870.00	\$0.00	\$3,870.00	\$0.00
0	5-36	SERVICIOS DE COMUNICACION SOCIAL Y PUBLICIDAD	\$0.00	\$0.00	\$53,877.33	\$0.00	\$53,877.33	\$0.00
0	5-37	SERVICIOS DE TRASLADO Y VIATICOS	\$0.00	\$0.00	\$2,059.12	\$0.00	\$2,059.12	\$0.00
0	5-38	SERVICIOS OPERALES	\$0.00	\$0.00	\$85,757.10	\$0.00	\$85,757.10	\$0.00
0	6-25	OTROS SERVICIOS GENERALES	\$0.00	\$0.00	\$47,827.21	\$0.00	\$47,827.21	\$0.00
0	5332	COMUNICACION DE SERVICIOS REALIZACION Y OTROS	\$0.00	\$0.00	\$1,000,000.00	\$0.00	\$1,000,000.00	\$0.00
0	8811	DEPRECIACION DE BIENES MUEBLES	\$0.00	\$0.00	\$24,152.58	\$0.00	\$24,152.58	\$0.00
0	8110	LEY DE INGRESOS ESTIMADA	\$0.00	\$0.00	\$4,171,219.00	\$0.00	\$4,171,219.00	\$0.00
A	8121	LEY DE INGRESOS POR EJECUTAR	\$0.00	\$0.00	\$4,167,372.94	\$4,171,219.00	\$0.00	\$4,348,495.08



AGENCIA PRO SAN LUIS SAN LUIS POTOSÍ

Balanza de Comprobación del 01/ene/2020 al 31/ago/2020
Cuentas de Mayor con saldo y/o movimientos. (De la cuenta: 1000 a la 9000)

Un sistema de
Auditoría Continua

Fecha y hora de Impresión: 12/08/2020
12:08 p.m.

C/C	Cuenta	Nombre de la cuenta	SALDO ANTERIOR		MOVIMIENTOS		BALDO ACTUAL	
			DEUDOR	ACREEDOR	DEUDOR	ACREEDOR	DEUDOR	ACREEDOR
0	0100	MODIFICACIONES A LA LEY DE INGRESOS ESTIMADA	\$0.00	\$0.00	\$2,000,000.00	\$126,421.22	\$2,000,000.00	\$0.00
A	0140	LEY DE INGRESOS DEVENGADA	\$0.00	\$0.00	\$2,000,000.00	\$1,900,000.00	\$0.00	\$0.00
A	8100	LEY DE INGRESOS RECALCADA	\$0.00	\$0.00	\$0.00	\$6,296,961.74	\$0.00	\$6,296,961.74
A	8210	PRESUPUESTO DE EGRESOS APROBADO	\$0.00	\$0.00	\$0.00	\$3,117,219.00	\$0.00	\$3,117,219.00
D	8220	PREPUESTO DE EGRESOS POR EJERCER	\$0.00	\$0.00	\$8,419,258.00	\$1,667,505.00	\$0.00	\$0.00
A	8230	MODIFICACIONES AL PRESUPUESTO DE EGRESOS APROBADO	\$0.00	\$0.00	\$362,458.30	\$3,248,038.00	\$0.00	\$3,610,496.30
D	8240	PREPUESTO DE EGRESOS COMPROMETIDO	\$0.00	\$0.00	\$1,305,045.66	\$6,407,406.00	\$0.00	\$0.00
D	8250	PREPUESTO DE EGRESOS DEVENGADO	\$0.00	\$0.00	\$5,607,805.04	\$5,807,008.04	\$0.00	\$0.00
D	8260	PREPUESTO DE EGRESOS EJERCIDO	\$0.00	\$0.00	\$4,000,805.04	\$8,507,008.04	\$0.00	\$0.00
D	8270	PREPUESTO DE EGRESOS PAGADO	\$0.00	\$0.00	\$5,607,805.04	\$0.00	\$0.00	\$0.00
Sumas			\$683,201.16	\$683,237.15	\$26,702,140.74	\$78,147,148.74	\$22,833,234.90	\$72,539,234.90



AGENCIA
PRO SAN LUIS

2

INFORMACION PRESUPUESTARIA



AGENCIA PRO SAN LUIS SAN LUIS POTOSÍ

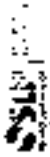
Estado Analítico de Ingresos
Del 01/enero/2020 Al 31/ago/2020

Fecha y Hora de Impresión: 12:07 p.m.
14/ago/2020

USI SuperMSI
RPO: rptEstadoPorRubroIngresosMunis_C01_2019

Rubros de los Ingresos	Ingreso					Diferencia (8=A-F)
	Estimado (A)	Ampliaciones / Reducciones (B)	Modificado (3=1+2)	Devengados (4)	Recaudado (5)	
IMPUESTOS	\$0.00	\$0.00	\$0.00	\$0.00	\$0.00	0.00
CUOTAS Y APORTACIONES DE SEGURIDAD SOCIAL	\$0.00	\$0.00	\$0.00	\$0.00	\$0.00	0.00
CONTRIBUCIONES DE MEJORAS	\$0.00	\$0.00	\$0.00	\$0.00	\$0.00	0.00
DERECHOS	\$0.00	\$0.00	\$0.00	\$0.00	\$0.00	0.00
PRODUCTOS	\$0.00	\$0.00	\$0.00	\$0.00	\$0.00	0.00
APROVECHAMIENTOS	\$0.00	\$0.00	\$0.00	\$0.00	\$0.00	0.00
INGRESOS POR VENTA DE BIENES, PRESTACIÓN DE SERVICIOS	\$10,000.00	\$0.00	\$10,000.00	\$4,377.04	\$4,187.04	-6,622.96
PARTICIPACIONES, APORTACIONES, CONTRIBUCIONES, INCENTIVOS Y	\$0.00	\$0.00	\$0.00	\$0.00	\$0.00	0.00
TRANSFERENCIAS, ASIGNACIONES, SUBSIDIOS Y SUBVENCIÓN	\$5,194,718.00	\$2,873,578.80	\$8,068,296.80	\$5,956,814.70	\$8,659,814.70	792,568.70
INGRESOS DERIVADOS DE FINANCIAMIENTOS	\$0.00	\$0.00	\$0.00	\$0.00	\$0.00	0.00
Total	\$5,194,718.00	\$2,873,578.80	\$8,068,296.80	\$5,956,814.74	\$8,990,687.74	795,733.74

Estado Analítico de Ingresos por Fuente de Financiamiento	Ingreso					Diferencia (8=A-F)
	Estimado (1)	Ampliaciones / Reducciones (2)	Modificado (3=1+2)	Devengados (4)	Recaudado (5)	
Ingresos del Poder Ejecutivo Federal o Estatal y de los Municipios	\$0.00	\$0.00	\$0.00	\$0.00	\$0.00	0.00
IMPUESTOS	\$0.00	\$0.00	\$0.00	\$0.00	\$0.00	0.00
CUOTAS Y APORTACIONES DE SEGURIDAD SOCIAL	\$0.00	\$0.00	\$0.00	\$0.00	\$0.00	0.00
CONTRIBUCIONES DE MEJORAS	\$0.00	\$0.00	\$0.00	\$0.00	\$0.00	0.00
DERECHOS	\$0.00	\$0.00	\$0.00	\$0.00	\$0.00	0.00
PRODUCTOS	\$0.00	\$0.00	\$0.00	\$0.00	\$0.00	0.00
APROVECHAMIENTOS	\$0.00	\$0.00	\$0.00	\$0.00	\$0.00	0.00
PARTICIPACIONES, APORTACIONES, CONTRIBUCIONES, INCENTIVOS	\$0.00	\$0.00	\$0.00	\$0.00	\$0.00	0.00
TRANSFERENCIAS, ASIGNACIONES, SUBSIDIOS Y SUBVENCIÓN	\$0.00	\$0.00	\$0.00	\$0.00	\$0.00	0.00
Ingresos de los Entes Públicos de los Poderes Legislativo y Judicial, de los Órganos Autónomos y del Sector Parastatal o Para Municipal, así como de las Empresas Productivas del Estado	\$0.00	\$0.00	\$0.00	\$0.00	\$0.00	0.00
CUOTAS Y APORTACIONES DE SEGURIDAD SOCIAL	\$0.00	\$0.00	\$0.00	\$0.00	\$0.00	0.00
PRODUCTOS	\$0.00	\$0.00	\$0.00	\$0.00	\$0.00	0.00
INGRESOS POR VENTA DE BIENES, PRESTACIÓN DE SERVICIO	\$3,000.00	\$0.00	\$3,000.00	\$4,137.04	\$4,127.04	-8,642.96
TRANSFERENCIAS, ASIGNACIONES, SUBSIDIOS Y SUBVENCIÓN	\$0,194,718.00	\$2,873,578.80	\$8,068,296.80	\$5,998,814.70	\$8,998,814.70	792,568.70
Ingresos Derivados de Financiamiento	\$0.00	\$0.00	\$0.00	\$0.00	\$0.00	0.00
INGRESOS DERIVADOS DE FINANCIAMIENTOS	\$0.00	\$0.00	\$0.00	\$0.00	\$0.00	0.00
Total	\$3,197,718.00	\$2,873,578.80	\$8,068,296.80	\$8,998,814.74	\$8,998,814.74	783,733.74



**AGENCIA PRO SAN LUIS
SAN LUIS POTOSÍ**

**Estado Analítico de Ingresos
Del 01/enero/2020 Al 31/ago/2020**

Fecha: 04/sep/2020
hora de Impresión: 12:07 p. m.

Usuario: rpt_estado_analitico_ingresos
RPT_ESTADO_ANALITICO_INGRESOS_CP_2020

LIC. GABRIELA RIVERA GRIMALDO
DIRECTORA GENERAL

CP DIEGO RIVANDO SALAZAR MUÑOZ
ADMINISTRATIVO

AGENCIA PRO SAN LUIS SAN LUIS POTOSI

Estado Analítico del Ejercicio Presupuesto de Egresos

U.S. 2020-2021
Rep. Ejercicio Presupuestal Ejercicio U.S.

Clasificación Adm Informativa
1 Dic-01 ene-2020 Al 31 Mayo 2020

Fecha y
Hora de Impresión 04/sep/2020
12:19 a.m.

Concepto	Egresos					
	Aprobado 1	Ampliaciones / (Reducciones) 2	Modificado 3=(1+2)	Devengado 4	Pagado 5	Subejercicio 6 = (3 - 4)
100 DIRECCION GENERAL						
101 Dirección General	\$2,500,641.92	\$2,916,068.80	\$5,416,710.72	\$4,244,447.55	\$4,244,447.55	\$1,172,263.16
DIRECCION GENERAL	\$2,500,641.92	\$2,916,068.80	\$5,416,710.72	\$4,244,447.55	\$4,244,447.55	\$1,172,263.16
200 INDUSTRIA						
201 Area de Industria	\$627,483.40	-\$51,500.00	\$575,983.40	\$287,210.97	\$287,210.97	\$288,692.45
202 Area de Turismo	\$401,255.12	\$0.00	\$401,255.12	\$227,229.72	\$227,229.72	\$174,025.40
INDUSTRIA	\$1,028,738.52	-\$51,500.00	\$977,238.52	\$514,440.69	\$514,440.69	\$462,717.85
300 AGROINDUSTRIA						
301 Area de Agroindustria	\$1,071,177.98	-\$51,200.00	\$1,020,977.98	\$559,206.22	\$559,206.32	\$461,771.66
AGROINDUSTRIA	\$1,071,177.98	-\$51,200.00	\$1,020,977.98	\$559,206.32	\$559,206.32	\$461,771.66
400 ADMINISTRATIVA						
401 Area administrativa	\$406,448.55	\$19,810.00	\$426,258.55	\$289,210.47	\$289,210.47	\$137,048.08
ADMINISTRATIVA	\$406,448.55	\$19,810.00	\$426,258.55	\$289,210.47	\$289,210.47	\$137,048.08
TOTAL Final	\$5,006,914.95	-\$11,890.00	\$4,995,024.95	\$3,382,867.81	\$3,382,867.81	\$1,612,157.14

Concepto	Egresos					Subejercicio 0 = [3 - 4]
	Aprobado 1	Ampliaciones / (Reducciones) 2	Modificado 3=(1+2)	Devengado 4	Pagado 5	

U.C. GABRIELA RIVERA GRAMALLO

DIRECTORA GENERAL

C.P. DIEGO ARRIETA SALAZAR MILNDZ


ADMINISTRATIVO

Concepto	Egresos					Subjancimo 0 = 3 - 4
	Aprobado 1	Asignaciones / Reducciones 2	Modificado 3 = (1+2)	Devengado 4	Pagado 5	

TOTAL DEL GASTO	\$0.00	\$0.00	\$0.00	\$0.00	\$0.00	\$0.00
PODER EJECUTIVO	\$0.00	\$0.00	\$0.00	\$0.00	\$0.00	\$0.00
PODER LEGISLATIVO	\$0.00	\$0.00	\$0.00	\$0.00	\$0.00	\$0.00
PODER JUDICIAL	\$0.00	\$0.00	\$0.00	\$0.00	\$0.00	\$0.00
ORGANOS AUTÓNOMOS	\$0.00	\$0.00	\$0.00	\$0.00	\$0.00	\$0.00

LIC. GABRIELA RIVERA GRIMALDO
DIRECTORA GENERAL

CPDIESO ARMANDO SALAZAR VUNDZ
ADMINISTRATIVO



**AGENCIA PRO SAN LUIS
SAN LUIS POTOSÍ**

Estado Analítico del Ejercicio Presupuesto de Egresos
Clasificación Administrativa - Sector Parastatal
Del 01/ene/2020 Al 31/ago/2020

Fecha: 04/sep/2020
hora de Impresión: 12:19 P.m.

Url: http://www.prosanluis.gob.mx/...
Rep: rptEstadoPresupuestoEgresos...

Concepto	Egresos					Subpartido B = (3 - 4)
	Aprobado 1	Amparaciones 1 (Reducciones) 2	Modificado 3=(1+2)	Devengado 4	Pagado 5	
TOTAL DEL GASTO	\$5,177,218.00	\$2,873,578.80	\$8,050,796.80	\$5,607,805.04	\$5,607,805.04	\$2,443,001.76
ENTIDADES PARAESTATALES Y FIDEICOMISOS NO EMPRESARIALES Y NO FINANCIEROS	\$5,177,218.00	\$2,873,578.80	\$8,050,796.80	\$5,607,805.04	\$5,607,805.04	\$2,443,001.76
INSTITUCIONES PÚBLICAS DE LA SEGURIDAD SOCIAL	\$0.00	\$0.00	\$0.00	\$0.00	\$0.00	\$0.00
ENTIDADES PARAESTATALES EMPRESARIALES NO FINANCIERAS CON PARTICIPACION ESTATAL MAYORITARIA	\$0.00	\$0.00	\$0.00	\$0.00	\$0.00	\$0.00
FIDEICOMISOS EMPRESARIALES NO FINANCIEROS CON PARTICIPACION ESTATAL MAYORITARIA	\$0.00	\$0.00	\$0.00	\$0.00	\$0.00	\$0.00
ENTIDADES PARAESTATALES EMPRESARIALES FINANCIERAS MONETARIAS CON PARTICIPACION ESTATAL MAYORITARIA	\$0.00	\$0.00	\$0.00	\$0.00	\$0.00	\$0.00
ENTIDADES PARAESTATALES EMPRESARIALES FINANCIERAS NO MONETARIAS CON PARTICIPACION ESTATAL MAYORITARIA	\$0.00	\$0.00	\$0.00	\$0.00	\$0.00	\$0.00
FIDEICOMISOS FINANCIEROS PUBLICOS CON PARTICIPACION ESTATAL MAYORITARIA	\$0.00	\$0.00	\$0.00	\$0.00	\$0.00	\$0.00

L.C. GABRIELA RIVERA GRIMALDO

DIRECTORA GENERAL

CP. DIEGO ARRIPARIO SALAZAR VENCES

ADMINISTRATIVO



**AGENCIA PRO SAN LUIS
SAN LUIS POTOSÍ**

Estado Analítico del Ejercicio Presupuesto de Egresos
Clasificación Económica (por Tipo de Gasto)
 Del 01/ene/2020 al 31/ago/2020

Folio y Fecha y
 hoja de Impresión 04/ago/2020
 17 de 22 p. m.

Uso Corporativo
 Rep: rptEstadoPresupuestoEgresos_GLE

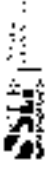
Concepto	Egresos					Pagado	Subejercicio
	Aprobado	Modificaciones (Iniciaciones)	Modificado	Devengado			
1 Gasto Corriente	\$5,177,218.00	\$2,873,573.36	\$8,050,791.36	\$5,507,305.04	\$5,607,605.04	\$2,442,351.78	
2 Gasto de Capital	\$0.00	\$0.00	\$0.00	\$0.00	\$0.00	\$0.00	
3 Aplicación de la deuda y suscripción de pasivos	\$0.00	\$0.00	\$0.00	\$0.00	\$0.00	\$0.00	
4 Pensiones y Jubilaciones	\$0.00	\$0.00	\$0.00	\$0.00	\$0.00	\$0.00	
5 Pasajeros	\$0.00	\$0.00	\$0.00	\$0.00	\$0.00	\$0.00	
Total	\$5,177,218.00	\$2,873,573.36	\$8,050,791.36	\$5,507,305.04	\$5,607,605.04	\$2,442,351.78	

L.C. GABRIELA RIVERA GRIMALDO

DIRECTORA GENERAL

CP DIEGO ORNELAS SALAZAR MUÑOZ

ADMINISTRATIVO



**AGENCIA PRO SAN LUIS
SAN LUIS POTOSÍ**

Estado Analítico del Ejercicio Presupuesto de Egresos

Clasificación Económica (por Tipo de Gasto)

U. Administrativa: 1D1 | De: 01/ene/2020 Al: 31/ago/2020

Fecha: 04/sep/2020
Hora de Impresión: 12:23 p.m.

Concepto	Egresos				Subejercicio
	Aprobando (Radicciones)	Modificado	Devolvido	Pagado	
1 Gasto Corriente	52,800,641.92	88,509,710.72	\$4,244,447.58	\$4,244,447.58	\$1,262,263.16
Total	\$2,816,085.82	\$8,308,710.72	\$4,244,447.58	\$4,244,447.58	\$1,262,263.16



**AGENCIA PRO SAN LUIS
SAN LUIS POTOSÍ**


Estado Analítico del Ejercicio Presupuestal de Egresos

Clasificación Económica (por Tipo de Gasto)
U. Administrativa: 201 | Del Diferencial 2020 Al 31/ago/2020

Fecha: 04/sep/2020
Hora de Impresión: 12:23 p. m.

Uso: Impresión
Riesgo: Ejercicio presupuestal Egresos_C02

Concepto	Egresos					Subterfucio
	Aprobado	Ampliaciones (Reducciones)	Modificado	Devengado	Pagado	
Gasto C02-Turbo	\$427,633.43	\$01,200.00	\$506,482.43	\$287,210.87	\$287,210.87	\$306,282.70
Total	\$427,633.43	\$01,200.00	\$506,482.43	\$287,210.87	\$287,210.87	\$306,282.70



**AGENCIA PRO SAN LUIS
SAN LUIS POTOSÍ**

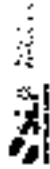
**Estado Analítico del Ejercicio Presupuesto de Egresos
Clasificación Económica (por Tipo de Gasto)**

Letra: 2019
Rep: REPRESAL02=REPRESAL0203=REPRESAL0203

U: Administrativa 401 Del 01/enero/2020 Al 31/ago/2020

Fecha: 04/sep/2020
Hora de Impresión: 11:24 p.m.

Concepto	Egresos				Subejercicio
	Aprobado	Ampliaciones / (Reducciones)	Modificado	Devengado	
1 Gasto: Charcutería	\$486,489.55	\$19,910.00	\$506,399.55	\$728,210.47	\$217,480.06
Total	\$486,489.55	\$19,910.00	\$506,399.55	\$728,210.47	\$217,480.06



**AGENCIA PRO SAN LUIS
SAN LUIS POTOSÍ**

**Estado Analítico del Ejercicio Presupuesto de Egresos
Clasificación por Objeto del Gasto (Capítulo y Concepto)**

Fecha: 04/sep/2020
Hora de Impresión: 12:26 P.M.

Lit. Superior
Rep. EjercicioPresupuestoSuma_C0_070

Concepto	Egresos				Subejercicio \$ = (3 - 4)
	Aprobado 1	Ampliaciones/ (Reducciones) 2	Módificado 3=(1+2)	Devengado 4	
SERVICIOS PERSONALES	\$1,983,496.86	\$0.00	\$1,983,496.86	\$2,294,864.07	\$1,858,952.08
REMUNERACIONES AL PERSONAL DE CARACTER PERMANENTE	\$2,584,877.00	\$0.00	\$2,584,877.00	\$1,862,199.07	\$1,082,750.73
REMUNERACIONES AL PERSONAL DE CARACTER TRANSITORIO	\$345,200.87	\$0.00	\$345,200.87	\$0.00	\$0.00
REMUNERACIONES ADICIONALES Y ESPECIALES	\$823,258.89	\$0.00	\$823,258.89	\$382,298.00	\$230,560.88
SEGURIDAD SOCIAL	\$0.00	\$0.00	\$0.00	\$0.00	\$0.00
OTRAS PRESTACIONES SOCIALES Y ECONÓMICAS	\$0.00	\$0.00	\$0.00	\$0.00	\$0.00
PREVISIONES	\$0.00	\$0.00	\$0.00	\$0.00	\$0.00
PAGO DE ESTUDIOS A SERVIDORES PÚBLICOS	\$0.00	\$0.00	\$0.00	\$0.00	\$0.00
MATERIALES Y SUMINISTROS	\$287,579.76	\$7,896.00	\$279,683.76	\$49,708.45	\$778,486.31
MATERIALES DE ADMINISTRACIÓN, EMISIÓN DE DOCUMENTOS	\$171,715.06	\$7,896.00	\$179,611.06	\$2,024.38	\$117,211.00
ALIMENTOS Y UTENSILIOS	\$44,881.82	\$-153.40	\$44,728.42	\$5,886.00	\$57,471.53
MATERIAS PRIMAS Y MATERIALES DE PRODUCCIÓN Y COMERCIO	\$0.00	\$0.00	\$0.00	\$0.00	\$0.00
MATERIALES Y ARTÍCULOS DE CONSTRUCCIÓN Y DE REPARACIÓN	\$0.00	\$300.00	\$300.00	\$289.00	\$289.00
PRODUCTOS QUÍMICOS, FARMACÉUTICOS Y DE LABORATORIO	\$0.00	\$0.00	\$0.00	\$810.00	\$0.00
COMBUSTIBLES, LUBRICANTES Y ADITIVOS	\$46,052.18	\$0.00	\$46,052.18	\$30,350.00	\$48,452.18
VESTUARIO, BLANOS, PRENDAS DE PROTECCIÓN Y ARTÍCULOS	\$0.00	\$0.00	\$0.00	\$0.00	\$0.00
MATERIALES Y SUMINISTROS PARA SEGURIDAD	\$0.00	\$0.00	\$0.00	\$0.00	\$0.00
HERRAMIENTAS, REFACCIONES Y ACCESORIOS MENORES	\$5,220.00	\$0.00	\$5,220.00	\$1.00	\$0.00
SERVICIOS GENERALES	\$898,151.28	-\$131,917.10	\$766,234.18	\$363,554.72	\$582,608.39
SERVICIOS BÁSICOS	\$4,610.00	\$0.00	\$4,610.00	\$0.00	\$4,610.00
SERVICIOS DE ARRENDAMIENTO	\$22,700.56	\$0.00	\$22,700.56	\$20,818.00	\$1,882.56
SERVICIOS PROFESIONALES, CIENTÍFICOS, TÉCNICOS Y OTROS	\$55,419.00	\$8,800.00	\$64,219.00	\$18,248.68	\$46,970.32
SERVICIOS FINANCIEROS, BANCARIOS Y COMERCIALES	\$8,000.00	\$2,704.00	\$10,704.00	\$5,773.18	\$5,930.82

LIC. GABRIELA RIVERA GRÁVALDO
DIRECTORA GENERAL

CP. DIEGO ARMANDO SALAZAR MUÑOZ
ADMINISTRATIVO



AGENCIA PRO SAN LUIS SAN LUIS POTOSÍ

Estado Analítico del Ejercicio Presupuesto de Egresos
Clasificación por Objeto del Gasto (Capítulo y Concepto)

Fecha: Octubre 2000
hora de Impresión: 2:26 p.m.

Impresión: rptPresupuestoEjercicioOP_GTO
Ruta: D:\Administrativo\Presupuesto\OP_GTO


| Car. 01: MEMORANDA, S11/30/00/2000

Egresos

Concepto	Aprobado		Ampliaciones / Reducciones		Modificado 3=(1+2)	Devengado	Pagado	Subejercicio 8=(3+4)
	1	2	3	4				
SERVICIOS DE INSTALACIÓN, REPARACIÓN, MANTENIMIENTO	\$11,199.68	\$0.00	\$0.00	\$0.00	\$11,199.68	\$3,459.00	\$2,650.00	\$11,041.68
SERVICIOS DE COMUNICACIÓN SOCIAL Y PUBLICIDAD	\$0.00	\$0.00	\$119,920.00	\$0.00	\$119,920.00	\$50,081.52	\$48,081.35	\$65,835.67
SERVICIOS DE TRASLADOS Y VIÁTICOS	\$425,058.00	\$0.00	\$252,041.20	\$0.00	\$677,099.20	\$20,650.42	\$20,809.12	\$157,556.68
SERVICIOS OFICIALES	\$342,690.00	\$0.00	\$17,100.00	\$0.00	\$359,790.00	\$85,787.47	\$88,767.10	\$230,212.90
OTROS SERVICIOS GENERALES	\$85,958.04	\$0.00	\$0.00	\$0.00	\$85,958.04	\$47,607.31	\$47,507.31	\$48,318.73
TRANSFERENCIAS, ASIGNACIONES, SUBSIDIOS Y OTROS	\$0.00	\$0.00	\$0.00	\$0.00	\$0.00	\$0.00	\$0.00	\$0.00
TRANSFERENCIAS INTERVUS Y ASIGNACIONES AL SECTOR PÚBLICO	\$0.00	\$0.00	\$0.00	\$0.00	\$0.00	\$0.00	\$0.00	\$0.00
TRANSFERENCIAS AL RESTO DEL SECTOR PÚBLICO	\$0.00	\$0.00	\$0.00	\$0.00	\$0.00	\$0.00	\$0.00	\$0.00
SUBSIDIOS Y SUBVENCIONES	\$0.00	\$0.00	\$0.00	\$0.00	\$0.00	\$0.00	\$0.00	\$0.00
AYUDAS SOCIALES	\$0.00	\$0.00	\$0.00	\$0.00	\$0.00	\$0.00	\$0.00	\$0.00
PENSIONES Y JUPLACIONES	\$0.00	\$0.00	\$0.00	\$0.00	\$0.00	\$0.00	\$0.00	\$0.00
TRANSFERENCIAS A FIDEICOMISOS, MANDATOS Y OTROS AL SECTOR PÚBLICO	\$0.00	\$0.00	\$0.00	\$0.00	\$0.00	\$0.00	\$0.00	\$0.00
TRANSFERENCIAS A LA SEGURIDAD SOCIAL	\$0.00	\$0.00	\$0.00	\$0.00	\$0.00	\$0.00	\$0.00	\$0.00
DONATIVOS	\$0.00	\$0.00	\$0.00	\$0.00	\$0.00	\$0.00	\$0.00	\$0.00
TRANSFERENCIAS AL EXTERIOR	\$0.00	\$0.00	\$0.00	\$0.00	\$0.00	\$0.00	\$0.00	\$0.00
Bienes Muebles, Inmuebles e Intangibles	\$0.00	\$0.00	\$0.00	\$0.00	\$0.00	\$0.00	\$0.00	\$0.00
Mobiliario y Equipo de Administración	\$0.00	\$0.00	\$0.00	\$0.00	\$0.00	\$0.00	\$0.00	\$0.00
Mobiliario y Equipo Educativo, Recreativo y Deportivo	\$0.00	\$0.00	\$0.00	\$0.00	\$0.00	\$0.00	\$0.00	\$0.00
Equipo e Instrumental Médico y de Laboratorio	\$0.00	\$0.00	\$0.00	\$0.00	\$0.00	\$0.00	\$0.00	\$0.00
Vehículos y Equipo de Transporte	\$0.00	\$0.00	\$0.00	\$0.00	\$0.00	\$0.00	\$0.00	\$0.00
Equipo de Defensa y Seguridad	\$0.00	\$0.00	\$0.00	\$0.00	\$0.00	\$0.00	\$0.00	\$0.00
Máquina, Otros Equipos y Herramientas	\$0.00	\$0.00	\$0.00	\$0.00	\$0.00	\$0.00	\$0.00	\$0.00
Activos Biológicos	\$0.00	\$0.00	\$0.00	\$0.00	\$0.00	\$0.00	\$0.00	\$0.00

LIC. GABRIEL RIVERA GRIMALDO
DIRECTORA GENERAL

CPT DIEGO ARREDONDO SALAZAR MUÑOZ
ADMINISTRATIVO



AGENCIA PRO SAN LUIS SAN LUIS POTOSÍ

Estado Analítico del Ejercicio Presupuesto de Egresos Clasificación por Objeto del Gasto (Capítulo y Concepto)

Fecha y tiempo: 2020
hora de Impresión: 12:26 p. m.

Iter sucesivo:
Rep: \$Egresos\Presupuesto\Presupuesto_Egresos_DP_2020

Del 01/ene/2020 Al 31/ago/2020

Concepto	Egresos					Subejercicio
	Aprobado 1	Ampliaciones/ Reducciones 2	Modificado 3=(1+2)	Devengado 4	Pagado 5	
BIENES MUEBLES	\$0.00	\$0.00	\$0.00	\$0.00	\$0.00	\$0.00
ACTIVOS INTANGIBLES	\$0.00	\$0.00	\$0.00	\$0.00	\$0.00	\$0.00
INVERSIÓN PÚBLICA	\$0.00	\$0.00	\$0.00	\$0.00	\$0.00	\$0.00
CUBA PÚBLICA EN BIENES DE DOMINIO PÚBLICO	\$0.00	\$0.00	\$0.00	\$0.00	\$0.00	\$0.00
CUBA PÚBLICA EN BIENES PROPIOS	\$0.00	\$0.00	\$0.00	\$0.00	\$0.00	\$0.00
PROYECTOS PRODUCTIVOS Y ACCIONES DE FOMENTO	\$0.00	\$0.00	\$0.00	\$0.00	\$0.00	\$0.00
INVERSIONES FINANCIERAS Y OTRAS PROVISIONES	\$0.00	\$0.00	\$0.00	\$0.00	\$0.00	\$0.00
INVERSIÓN PARA EL FOMENTO DE ACTIVIDADES PRODUCTIVAS	\$0.00	\$0.00	\$0.00	\$0.00	\$0.00	\$0.00
ACCIONES Y PARTICIPACIONES DE CAPITAL	\$0.00	\$0.00	\$0.00	\$0.00	\$0.00	\$0.00
COMPRA DE TÍTULOS Y VALORES	\$0.00	\$0.00	\$0.00	\$0.00	\$0.00	\$0.00
CONCESIÓN DE PRÉSTAMOS	\$0.00	\$0.00	\$0.00	\$0.00	\$0.00	\$0.00
INVERSIÓN EN FIDEICOMISOS MANDATOS Y OTROS ANA.	\$0.00	\$0.00	\$0.00	\$0.00	\$0.00	\$0.00
OTRAS INVERSIONES FINANCIERAS	\$0.00	\$0.00	\$0.00	\$0.00	\$0.00	\$0.00
PROVISIONES PARA CONTINGENCIAS Y OTRAS EROGACIONES	\$0.00	\$0.00	\$0.00	\$0.00	\$0.00	\$0.00
PARTICIPACIONES Y APORTACIONES	\$0.00	\$3,000,000.00	\$3,000,000.00	\$3,000,000.00	\$3,000,000.00	\$0.00
PARTICIPACIONES	\$0.00	\$0.00	\$0.00	\$0.00	\$0.00	\$0.00
APORTACIONES	\$0.00	\$0.00	\$0.00	\$0.00	\$0.00	\$0.00
CONVENIOS	\$0.00	\$3,000,000.00	\$3,000,000.00	\$3,000,000.00	\$3,000,000.00	\$0.00
DEUDA PÚBLICA	\$0.00	\$0.00	\$0.00	\$0.00	\$0.00	\$0.00
AMORTIZACIÓN DE LA DEUDA PÚBLICA	\$0.00	\$0.00	\$0.00	\$0.00	\$0.00	\$0.00
INTERESES DE LA DEUDA PÚBLICA	\$0.00	\$0.00	\$0.00	\$0.00	\$0.00	\$0.00
COMISIONES DE LA DEUDA PÚBLICA	\$0.00	\$0.00	\$0.00	\$0.00	\$0.00	\$0.00
GASTOS DE LA DEUDA PÚBLICA	\$0.00	\$0.00	\$0.00	\$0.00	\$0.00	\$0.00

IIG GABRIELA RIVERA BRIMADO
 DIRECTORA GENERAL

CP DIEGO ARMANDO SALAZAR MUÑOZ
 ADMINISTRATIVO



**AGENCIA PRO SAN LUIS
SAN LUIS POTOSÍ**

**Estado Analítico del Ejercicio Presupuesto de Egresos
Clasificación por Objeto del Gasto (Capítulo y Concepto)**

Fecha: 12/28/2020
Hora: 12:28 p.m.

Reporte: EjercicioPresupuestoEgresos_CP_GCO
Del 01/01/2020 Al 31/12/2020

Concepto	Egresos						Subjornico 0 = (3 - 4)
	Aprobado 1	Ampliaciones / Reducciones 2	Modificado 3=(1+2)	Devengado 4	Pagado 5		
COSTO POR COBERTURAS	\$0.00	\$0.00	\$0.00	\$0.00	\$0.00	\$0.00	\$0.00
APOYOS FINANCIEROS	\$0.00	\$0.00	\$0.00	\$0.00	\$0.00	\$0.00	\$0.00
ADEUDOS DE F. FISCAL: FISCALES ANTERIORES (ADEFAS)	\$0.00	\$0.00	\$0.00	\$0.00	\$0.00	\$0.00	\$0.00
Total del Orzco	\$5,177,218.00	\$2,873,878.00	\$8,051,096.00	\$8,807,806.04	\$8,807,806.04	\$8,807,806.04	\$2,442,991.75

LIC GABRIELA RIVERA GONZALEZ
DIRECTORA GENERAL

CP URGO ARMANDO SALAZAR MURGOZ
ADMINISTRATIVO



AGENCIA PRO SAN LUIS SAN LUIS POTOSÍ

Estado Analítico del Ejercicio Presupuesto de Egresos Clasificación por Objeto del Gasto (Capítulo y Concepto)

Ucr: supermar

Rep: 202010P presupuesto_2020_2020

J. Administrativo 101 | Del 01/ene/2020 Al 31/ago/2020

Fecha y Hora: 01/sep/2020

Tiempo Impreso: 12:26 p.m.

Concepto	Egresos					Subejercicio 6 = (3 + 4)
	1 Aprobado	2 Ampliaciones/ (Reservadas)	3 Modificado 2 = (1 + 2)	4 Devengado	5 Pagado	
SERVICIOS PERSONALES	\$1,707,770.01	\$0.00	\$1,707,770.01	\$891,787.08	\$861,787.06	\$728,012.86
REMUNERACIONES AL PERSONAL DE CARÁCTER PERMANENTE	\$1,370,532.00	\$0.00	\$1,370,532.00	\$613,660.47	\$613,660.47	\$457,541.53
REMUNERACIONES ADICIONALES Y ESPECIALES	\$333,490.50	\$0.00	\$333,490.50	\$30.00	\$0.00	\$168,480.80
SEGURIDAD SOCIAL	\$298,247.51	\$0.00	\$298,247.51	\$109,080.58	\$169,066.88	\$100,980.85
MATERIALES Y SUMINISTROS	\$239,204.40	-\$2,704.10	\$236,500.30	\$38,282.05	\$36,262.08	\$196,288.74
MATERIALES DE ADMINISTRACIÓN, EMISIÓN DE DOCUMENTOS	\$96,040.60	\$2,080.20	\$93,960.40	\$2,108.09	\$0,108.08	\$81,851.82
ARRENTOS Y UTENSILIOS	\$40,891.62	-\$1,534.50	\$39,357.12	\$5,843.08	\$5,643.08	\$33,714.54
PRODUCTOS QUÍMICOS, FARMACÉUTICOS Y DE LABORATORIO	\$0.00	\$310.00	\$310.00	\$110.00	\$110.00	\$0.00
COMBUSTIBLES, LUBRICANTES Y ACTIVOS	\$66,052.10	\$0.00	\$66,052.10	\$30,600.00	\$30,600.00	\$65,462.10
INSTRUMENTOS, REFACCIONES Y ACCESORIOS MENORES	\$5,220.00	\$0.00	\$5,220.00	\$0.00	\$0.00	\$5,220.00
SERVICIOS GENERALES	\$644,887.81	-\$11,227.30	\$633,660.51	\$223,438.45	\$233,438.45	\$340,011.06
SERVICIOS BÁSICOS	\$4,640.00	\$0.00	\$4,640.00	\$0.00	\$0.00	\$1,613.00
SERVICIOS DE APRENDIZAJE	\$22,000.00	\$0.00	\$22,000.00	\$20,648.00	\$20,648.00	\$1,352.00
SERVICIOS PROFESIONALES, CIENTÍFICOS, TÉCNICOS Y OTROS	\$10,477.00	\$9,800.00	\$20,277.00	\$13,286.68	\$18,286.68	\$7,875.32
SERVICIOS FINANCIEROS, BANCARIOS Y DOMICILIALES	\$0.00	\$3,704.00	\$3,704.00	\$2,534.46	\$2,534.46	\$1,895.64
SERVICIOS DE INSTALACIÓN, REPARACIÓN, MANTENIMIENTO	\$7,539.68	\$0.00	\$7,539.68	\$178.00	\$178.00	\$7,421.68
SERVICIOS DE COMUNICACIÓN: RÁDIO, TELEFONO Y PUBLICIDAD	\$0.00	\$119,990.00	\$119,990.00	\$90,081.33	\$90,081.33	\$59,838.67
SERVICIOS DE TRASLADOS Y VIÁTICOS	\$382,698.00	-\$196,551.20	\$186,146.80	\$14,300.00	\$14,300.00	\$151,554.60
SERVICIOS OFICIALES	\$194,880.00	-\$17,100.00	\$177,780.00	\$88,787.10	\$88,787.10	\$81,012.90
OTROS SERVICIOS GENERALES	\$38,419.27	\$0.00	\$38,419.27	\$20,362.88	\$20,362.88	\$19,056.39
PARTICIPACIONES Y APORTACIONES	\$0.00	\$3,000,000.00	\$3,000,000.00	\$3,000,000.00	\$3,000,000.00	\$0.00
CONVENIOS	\$0.00	\$3,000,000.00	\$3,000,000.00	\$3,000,000.00	\$3,000,000.00	\$0.00
Total del Gasto	\$2,580,641.82	\$2,986,068.70	\$5,566,710.52	\$4,344,447.68	\$4,344,447.68	\$1,862,288.18

Estado Analítico del Ejercicio Presupuesto de Egresos

Clasificación por Objeto del Gasto (Capítulo y Concepto)

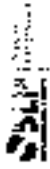
U. Administrativa: 201 | Del 01/ago/2020 Al 31/ago/2020

Egresos

Fecha y Hora de Impresión: 01/sep/2020 12:28 p.m.

Usuario: rptEstadoPresupuestoEgresos_CFO_CFO

Concepto	Egresos					
	Aprobado 1	Ampliaciones/ Reducciones 2	Modificado 3=(1+2)	Devengado 4	Pagado 5	Subjetivo 6=(3+4)
SERVICIOS PERSONALES	\$451,062.47	\$0.00	\$451,062.47	\$281,354.94	\$281,354.94	\$169,707.53
REMUNERACIONES AL PERSONAL DE CARÁCTER PERMANENTE	\$377,307.00	\$0.00	\$377,307.00	\$234,241.00	\$234,241.00	\$143,568.00
SEGURIDAD SOCIAL	\$73,755.47	\$0.00	\$73,755.47	947,113.94	547,113.94	\$25,141.53
MATERIALES Y SUMINISTROS	\$7,337.58	\$0.00	\$7,337.58	\$0.00	\$0.00	\$7,337.58
MATERIALES DE ADMINISTRACION, EMISION DE DOCUMENTOS	\$7,337.58	\$0.00	\$7,337.58	\$0.00	\$0.00	\$7,337.58
SERVICIOS GENERALES	\$169,298.28	-\$21,200.00	\$148,098.28	\$0,000.00	\$0,000.00	\$148,098.28
SERVICIOS PROFESIONALES, BIENESTAR, TÉCNICOS Y OTROS	\$22,053.50	\$0.00	\$22,053.50	\$0.00	\$0.00	\$22,053.50
SERVICIOS DE INSTALACION, REPARACION, MANTENIMIENTO	\$600.00	\$0.00	\$600.00	\$0.00	\$0.00	\$600.00
SERVICIOS DE TRASLADOS Y VIATICOS	\$37,200.00	-\$2,200.00	\$35,000.00	\$0.00	\$0.00	\$35,000.00
SERVICIOS OFICIALES	\$103,000.00	\$0.00	\$103,000.00	\$0.00	\$0.00	\$103,000.00
OTROS SERVICIOS GENERALES	\$37,238.78	\$0.00	\$37,238.78	\$5,056.00	\$5,056.00	\$32,182.78
Total del Gasto	\$677,658.43	-\$21,200.00	\$656,458.43	\$287,210.87	\$287,210.87	\$369,247.45



**AGENCIA PRO SAN LUIS
SAN LUIS POTOSÍ**

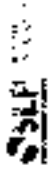
**Estado Analítico del Ejercicio Presupuesto de Egresos
Clasificación por Objeto del Gasto (Capítulo y Concepto)**

U. Administrativa: 2022 | Del 01/ene/2020 al 31/ago/2020

Fecha y tiempo: 12/27/2020 12:27 p.m.

Egresos

Concepto	Egresos					Subejercicio B = (3 - 4)
	Aprobado 1	Ampliaciones / (Reducciones) 2	Modificaciones 3=(1+2)	Devengado 4	Pagado 5	
SERVICIOS PERSONALES	\$397,279.19	\$0.00	\$397,279.19	\$223,118.32	\$223,118.32	\$164,163.88
REMUNERACIONES AL PERSONAL DE CARÁCTER PERMANENTE	\$267,920.00	\$0.00	\$267,920.00	\$184,576.00	\$184,576.00	\$163,382.00
REMUNERACIONES ADICIONALES Y ESPECIALES	\$37,990.50	\$0.00	\$37,990.50	\$0.00	\$0.00	\$37,990.50
SEGURIDAD SOCIAL	\$91,368.59	\$0.00	\$91,368.59	\$38,539.32	\$38,539.32	\$62,827.36
MATERIALES Y SUMINISTROS	\$2,740.00	\$0.00	\$2,740.00	\$0.00	\$0.00	\$2,740.00
MATERIALES DE ADMINISTRACIÓN, EMISIÓN DE DOCUMENTOS	\$2,740.00	\$0.00	\$2,740.00	\$0.00	\$0.00	\$2,740.00
SERVICIOS GENERALES	\$11,206.94	\$0.00	\$11,206.94	\$4,614.40	\$4,614.40	\$6,592.54
SERVICIOS PROFESIONALES, CIENTÍFICOS, TÉCNICOS Y OTROS	\$2,096.00	\$0.00	\$2,096.00	\$0.00	\$0.00	\$2,096.00
SERVICIOS DE INSTALACIÓN, REPARACIÓN, MANTENIMIENTO	\$900.00	\$0.00	\$900.00	\$0.00	\$0.00	\$900.00
OTROS SERVICIOS GENERALES	\$8,210.94	\$0.00	\$8,210.94	\$4,614.40	\$4,614.40	\$3,596.54
Total del Gasto	\$401,286.12	\$0.00	\$401,286.12	\$227,729.72	\$227,729.72	\$173,626.40



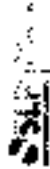
**AGENCIA PRO SAN LUIS
SAN LUIS POTOSÍ**

**Estado Analítico del Ejercicio Presupuesto de Egresos
Clasificación por Objeto del Gasto (Capítulo y Concepto)**

Fecha: 04/sep/2020
Hora de Impresión: 12:27 p.m.

U. Administrativa: 30 | Del 01/ene/2020 Al 31/ago/2020

Concepto	Egresos					Subjetivo
	1 Aprobado	2 Ampliaciones / (Reducciones)	3a(1+2) Modificado	4 Devolvido	5 Pagado	
SERVICIOS PERSONALES	\$864,639.42	\$0.00	\$864,639.42	\$547,802.02	\$547,802.02	\$406,736.10
REMUNERACIONES AL PERSONAL DE CARÁCTER PERMANENTE	\$711,600.00	\$0.00	\$711,600.00	\$454,259.40	\$454,259.40	\$257,340.60
REMUNERACIONES ADICIONALES Y ESPECIALES	999,801.87	\$0.00	\$999,801.87	\$0.00	\$0.00	\$999,801.87
SEGURIDAD SOCIAL	\$149,048.75	\$0.00	\$149,048.75	\$93,542.92	\$93,542.92	\$55,505.83
MATERIALES Y SUMINISTROS	\$7,337.88	\$0.00	\$7,337.88	\$0.00	\$0.00	\$7,337.88
MATERIALES DE ADMINISTRACIÓN, EMISIÓN DE DOCUMENTOS	\$7,337.88	\$0.00	\$7,337.88	\$0.00	\$0.00	\$7,337.88
SERVICIOS GENERALES	\$108,301.68	-\$31,200.00	\$76,101.68	\$11,404.00	\$11,404.00	\$66,697.68
SERVICIOS PROFESIONALES, TÉCNICOS, TECNÓLOGOS Y OTROS	\$11,817.50	\$0.00	\$11,817.50	\$0.00	\$0.00	\$11,817.50
SERVICIOS DE INSTALACIÓN, REPARACIÓN, MANTENIMIENTO	\$500.00	\$0.00	\$500.00	\$0.00	\$0.00	\$500.00
SERVICIOS DE TRASLADOS Y VIÁTICOS	\$31,200.00	\$31,200.00	\$0.00	\$0.00	\$0.00	\$0.00
SERVICIOS OFICIALES	\$49,000.00	\$0.00	\$49,000.00	\$0.00	\$0.00	\$49,000.00
OTROS SERVICIOS GENERALES	\$20,384.38	\$0.00	\$20,384.38	\$11,404.00	\$11,404.00	\$8,980.38
Total del Gasto	\$1,071,177.96	-\$31,200.00	\$1,039,977.96	\$698,206.32	\$698,206.32	\$430,771.66



AGENCIA PRO SAN LUIS SAN LUIS FOTOS

Estado Analítico del Ejercicio Presupuesto de Egresos
Clasificación por Objeto del Gasto (Capítulo y Concepto)
 L. Administrativa 401 | Del 01/ene/2020 Al 31/ago/2020

Fecha y Cierre: 2020
 Unidad: Impresión | 12:27 p.m.

Ucr: Supermar
 http://elEstadoSanLuis.gob.mx/CP-10

Concepto	Egresos					
	Aprobado 1	Ampliaciones/ Reducciones 2	Modificado 3=(1+2)	Devengado 4	Pagado 5	Subejercicio 6=(3-4)
SERVICIOS PERSONALES	\$462,894.89	\$0.00	\$462,894.89	\$280,652.24	\$180,132.24	\$182,242.64
REMUNERACIONES AL PERSONA, DE CARÁCTER PERMANENTE	\$336,000.00	\$0.00	\$336,000.00	\$218,000.00	\$118,000.00	\$118,000.00
REMUNERACIONES ADICIONALES Y ESPECIALES	\$44,500.00	\$0.00	\$44,500.00	\$27.00	\$0.00	\$44,473.00
SEGURIDAD SOCIAL	\$70,940.89	\$0.00	\$70,940.89	\$44,535.24	\$44,535.24	\$26,405.64
MATERIALES Y SUMINISTROS	\$11,940.40	\$10,300.00	\$22,240.40	\$10,417.58	\$10,417.58	\$11,822.81
MATERIALES DE ADMINISTRACIÓN, EMISIÓN DE DOCUMENTO	\$7,600.00	\$10,000.00	\$17,600.00	\$8,815.38	\$8,815.38	\$8,784.62
ALIMENTOS Y UTENSILIOS	\$4,000.00	\$0.00	\$4,000.00	\$243.01	\$243.01	\$3,756.99
MATERIALES Y ARTÍCULOS DE CONSTRUCCIÓN Y DE REPAR.	\$0.00	\$300.00	\$300.00	\$269.00	\$269.00	\$31.00
SERVICIOS GENERALES	\$21,582.87	\$8,670.00	\$30,252.87	\$18,527.84	\$18,277.84	\$12,004.83
SERVICIOS PROFESIONALES, TÉCNICOS, TECNOLÓGICOS Y OTROS	\$2,088.00	\$0.00	\$2,088.00	\$0.00	\$0.00	\$2,088.00
SERVICIOS FINANCIEROS, BANCARIOS Y COMERCIALES	\$9,000.00	\$0.00	\$9,000.00	\$3,230.72	\$3,230.72	\$5,769.28
SERVICIOS DE INSTALACIÓN, REPARACIÓN, MANTENIMIENTO	\$500.00	\$0,500.00	\$1,000.00	\$3,480.00	\$3,480.00	\$2,480.00
SERVICIOS DE TRASLADOS Y VIATICOS	\$0.00	\$8,170.00	\$8,170.00	\$8,109.12	\$8,109.12	\$60.88
OTROS SERVICIOS GENERALES	\$9,004.87	\$0.00	\$9,004.87	\$8,430.00	\$8,430.00	\$564.87
Total del Gasto	\$458,443.86	\$19,970.00	\$478,413.86	\$288,210.47	\$288,210.47	\$190,203.39

Concepto	Egresos					Subtotal 6 = (3 + 4)
	Aprobado 1	Ampliaciones / Reducciones 2	Modificado 3 = (1 + 2)	Devenido 4	Pagado 5	
GOBIERNO	\$0.00	\$0.00	\$0.00	\$0.00	\$0.00	\$0.00
LEGISLACIÓN	\$0.00	\$0.00	\$0.00	\$0.00	\$0.00	\$0.00
JUSTICIA	\$0.00	\$0.00	\$0.00	\$0.00	\$0.00	\$0.00
COORDINACIÓN DE LA POLÍTICA DE GOBIERNO	\$0.00	\$0.00	\$0.00	\$0.00	\$0.00	\$0.00
RELACIONES EXTERIORES	\$0.00	\$0.00	\$0.00	\$0.00	\$0.00	\$0.00
ASUNTOS FINANCIEROS Y HACIENDARIOS	\$0.00	\$0.00	\$0.00	\$0.00	\$0.00	\$0.00
SEGURIDAD HACIENDA	\$0.00	\$0.00	\$0.00	\$0.00	\$0.00	\$0.00
ASUNTOS DE ORDEN PÚBLICO Y DE SEGURIDAD INTERIOR	\$0.00	\$0.00	\$0.00	\$0.00	\$0.00	\$0.00
OTROS SERVICIOS GENERALES	\$0.00	\$0.00	\$0.00	\$0.00	\$0.00	\$0.00
DESARROLLO SOCIAL	\$0.00	\$0.00	\$0.00	\$0.00	\$0.00	\$0.00
PROTECCIÓN AMBIENTAL	\$0.00	\$0.00	\$0.00	\$0.00	\$0.00	\$0.00
VIVIENDA Y SERVICIOS A LA COMUNIDAD	\$0.00	\$0.00	\$0.00	\$0.00	\$0.00	\$0.00
SALUD	\$0.00	\$0.00	\$0.00	\$0.00	\$0.00	\$0.00
RECREACIÓN, CULTURA Y OTRAS MANIFESTACIONES SOCIALES	\$0.00	\$0.00	\$0.00	\$0.00	\$0.00	\$0.00
EDUCACIÓN	\$0.00	\$0.00	\$0.00	\$0.00	\$0.00	\$0.00
PROTECCIÓN SOCIAL	\$0.00	\$0.00	\$0.00	\$0.00	\$0.00	\$0.00
OTROS ASUNTOS SOCIALES	\$0.00	\$0.00	\$0.00	\$0.00	\$0.00	\$0.00
DESARROLLO ECONÓMICO	\$4,177,210.00	\$2,873,576.80	\$8,050,786.80	\$4,007,805.04	\$5,697,895.04	\$2,442,981.78
ASUNTOS ECONÓMICOS, COMERCIALES Y LABORALES EN GENERAL	\$5,177,800.00	\$2,873,576.80	\$8,050,786.80	\$4,007,805.04	\$5,697,895.04	\$2,442,981.78
AGROPESQUERÍA, SILVICULTURA, PESCA Y CAZA	\$0.00	\$0.00	\$0.00	\$0.00	\$0.00	\$0.00
COMBUSTIBLES Y ENERGÍA	\$0.00	\$0.00	\$0.00	\$0.00	\$0.00	\$0.00
MINERÍA, MANUFACTURAS Y CONSTRUCCIÓN	\$0.00	\$0.00	\$0.00	\$0.00	\$0.00	\$0.00
TRANSPORTE	\$0.00	\$0.00	\$0.00	\$0.00	\$0.00	\$0.00

LIC. GABRIELA RIVERA GRIMALDO
DIRECTORA DE VERA

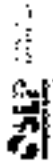
CP DIEGO MENA
ASISTENTE ADMINISTRATIVO

Egresos

Concepto	Egresos					Subejercicio 6 = (3 + 4)
	Aprobado 1	Ampliaciones / (Reducciones) 2	Modificado 3 = (1 + 2)	Devenido 4	Pagado 5	
COMUNICACIONES	\$0.00	\$0.00	\$0.00	\$0.00	\$0.00	\$0.00
TURISMO	\$0.00	\$0.00	\$0.00	\$0.00	\$0.00	\$0.00
CIENCIA, TECNOLOGIA E INNOVACION	\$0.00	\$0.00	\$0.00	\$0.00	\$0.00	\$0.00
OTRAS INDUSTRIAS Y OTROS ASUNTOS ECONOMICOS	\$0.00	\$0.00	\$0.00	\$0.00	\$0.00	\$0.00
OTRAS NO CLASIFICADAS EN FUNCIONES ANTERIORES	\$0.00	\$0.00	\$0.00	\$0.00	\$0.00	\$0.00
TRANSFERENCIAS DE LA DEUDA PUBLICA / COSTO FINANCIERO (\$0.00	\$0.00	\$0.00	\$0.00	\$0.00	\$0.00
TRANSFERENCIAS, PARTICIPACIONES Y APORTACIONES ENTRE	\$0.00	\$0.00	\$0.00	\$0.00	\$0.00	\$0.00
SANEAMIENTO DEL SISTEMA FINANCIERO	\$0.00	\$0.00	\$0.00	\$0.00	\$0.00	\$0.00
ADUODOR DE EJERCICIOS FISCALES ANTERIORES	\$0.00	\$0.00	\$0.00	\$0.00	\$0.00	\$0.00
Gasto	\$6,177,216.00	\$2,879,878.80	\$9,057,094.80	\$6,807,806.04	\$6,807,806.04	\$2,442,991.76

LIC. GABRIELA RIVERA SIMALDO
DIRECTORA GENERAL

LIC. JIEZER ARIAS SALAZAR MUÑOZ
ADMINISTRATIVO



**AGENCIA PRO SAN LUIS
SAN LUIS POTOSÍ**

**Estado Analítico del Ejercicio Presupuesto de Egresos
Clasificación Funcional (Finalidad y Función)**

U. Administrativa: 01 | Del 01/ene/2020 Al 31/ago/2020 | Fecha de Impresión: 04/sep/2020 | Hoja de Impresión: 2/31 p. ni.

Concepto	Egresos					Subejercicio \$ m (3 . 4)
	Aprobado 1	Replazamiento (Reducciones) 2	Modificado 3=(1+2)	Devengado 4	Pagado 5	
DESARROLLO ECONÓMICO	\$2,990,641.92	\$2,916,069.80	\$6,006,710.72	\$4,244,447.86	\$4,244,447.86	\$1,282,283.18
ASUNTOS ECONÓMICOS, DOMICILIOS Y LABORALES EN GENE	\$2,580,841.92	\$2,916,069.80	\$5,506,710.72	\$4,244,447.86	\$4,244,447.86	\$ 292,283.18
Gasto	\$2,580,841.92	\$2,916,069.80	\$6,006,710.72	\$4,244,447.86	\$4,244,447.86	\$1,262,863.18



**AGENCIA PRO SAN LUIS
SAN LUIS POTOSÍ**

Estado Analítico del Ejercicio Presupuesto de Egresos

de ejercicio:
Año: 2020

Fecha y hora de Emisión: 04/01/2020 12:31 a.m.

Clasificación Funcional (Finalidad y Función):
U. Administrativa 201 | Del 01/01/2020 al 31/03/2020

Egresos

Concepto	Egresos					
	Aprobado 1	Ampliaciones: (Reducciones) 2	Modificado 3=(1+2)	Devenido 4	Pagado 5	Subejercicio 6=(3-4)
DESARROLLO ECONÓMICO	\$827,693.43	-\$31,200.00	\$806,493.43	\$827,210.87	\$207,210.97	\$609,282.46
ASUNTOS ECONÓMICOS, COMERCIALES Y LABORALES EN GENERAL	\$827,693.43	-\$31,200.00	\$806,493.43	\$827,210.87	\$207,210.97	\$609,282.46
Gasto	\$827,693.43	-\$31,200.00	\$806,493.43	\$827,210.87	\$207,210.97	\$609,282.46



**AGENCIA PRO SAN LUIS
SAN LUIS POTOSÍ**

Estado Analítico del Ejercicio Presupuesto de Egresos

U. Administrativa: 202 | De: 01/enero/2020 A: 31/diciembre/2020

Fecha y hora de Impresión: 04/feb/2020 12:31 p.m.

Concepto	Egresos					
	Aprobado 1	Ampliaciones / Reducciones 2	Modificado 3=(1+2)	Devenido 4	Pagado 5	Subejercicio 6=(3-4)
DESARROLLO ECONÓMICO	\$401,266.12	\$0.00	\$401,266.12	\$227,728.72	\$227,728.72	\$173,537.40
ASUNTOS ECONÓMICOS COMERCIALES Y LABORALES EN GENE	\$401,266.12	\$0.00	\$401,266.12	\$227,728.72	\$227,728.72	\$173,537.40
Gasto	\$401,266.12	\$0.00	\$401,266.12	\$227,728.72	\$227,728.72	\$173,537.40

AGENCIA PRO SAN LUIS SAN LUIS POTOSÍ

Estado Analítico del Ejercicio Presupuesto de Egresos

Clasificación Funcional (Finalidad y Función)

L. Administrativa: 301 | Del 01/ene/2020 Al 31/ago/2020

Fecha y Hora de Impresión: 04/ago/2020
12:31 p.m.

Uso: Alfabético
Rpt.: MEstadoPresupuestoEgresos_E-9

Concepto	Egresos					
	Aprobado 1	Ampliaciones: (Reducciones) 2	Modificado 3=(1+2)	Devengado 4	Pagado 5	Subejercicio 6 = (3 - 4)
DESARROLLO ECONÓMICO	\$1,071,177.88	-\$31,200.00	\$1,039,977.88	\$659,206.32	\$659,206.32	\$480,771.56
ASUNTOS ECONÓMICOS, COMERCIALES Y LABORALES EN GENE	\$1,071,177.88	-\$31,200.00	\$1,039,977.88	\$659,206.32	\$659,206.32	\$480,771.56
Gasto	\$1,071,177.88	-\$31,200.00	\$1,039,977.88	\$659,206.32	\$659,206.32	\$480,771.56

AGENCIA PRO SAN LUIS SAN LUIS POTOSÍ

Estado Analítico del Ejercicio Presupuesto de Egresos

U. A. S. S. P. T.
Río NEZAJÓN, 2029, FND

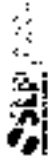
Fecha: 04/ago/2020
Hora de Impresión: 12:32 p.m.

Clasificación Funcional (Finalidad y Función)
U. Administrativa: 401 ; Del 01/ene/2020 Al 31/ago/2020

Concepto	Egresos					
	Aprobado 1	Ampliaciones / Reducciones 2	Modificado 3=(1+2)	Devengado 4	Pagado 5	Subejercicio 6 = (3 - 4)
DESARROLLO ECONÓMICO	\$488,448.00	\$19,910.00	\$508,358.00	\$289,210.47	\$289,210.47	\$217,149.00
HECHOS ECONÓMICOS, COMERCIALES Y LABORALES EN QUE	\$488,448.00	\$19,910.00	\$508,358.00	\$289,210.47	\$289,210.47	\$217,149.00
Gasto	\$488,448.00	\$19,910.00	\$508,358.00	\$289,210.47	\$289,210.47	\$217,149.00

La superior
Rep: E:\Ejecutivo\Presupuesto\Ejecutivo

Código	Descripción	Egresos		Egresos Modificados	Egresos Comprometido	Egresos Devengado	Egresos Ejecutado	Egresos Pagado	Subejercicio
		Aprobado Al 31/12/2020 (reducciones)	Revisado						
2000	MATERIALES Y SUMINISTROS	\$254,578.75	\$10,287.36	\$264,866.12	\$49,703.45	\$44,755.45	\$49,769.45	\$45,773.45	\$215,478.87
2100	MATERIALES DE ADMINISTRACIÓN, OPERACIÓN DE DOCUMENTOS	\$110,310.98	\$9,393.36	\$119,704.34	\$12,024.98	\$10,074.36	\$13,024.36	\$12,024.36	\$108,784.96
2110	Materiales de oficina y equipos oficina de oficina	\$47,466.04	\$0.00	\$47,466.04	\$29,565.50	\$25,565.50	\$25,565.50	\$25,565.50	\$27,565.50
2111	Materiales oficina y equipos oficina de oficina	\$47,466.04	\$0.00	\$47,466.04	\$29,565.50	\$25,565.50	\$25,565.50	\$25,565.50	\$27,565.50
2120	Materiales de oficina y equipos oficina de oficina	\$1,435.36	\$0.00	\$1,435.36	\$0.00	\$0.00	\$0.00	\$0.00	\$15,425.35
2141	Materiales de oficina y equipos oficina de oficina	\$1,435.36	\$0.00	\$1,435.36	\$0.00	\$0.00	\$0.00	\$0.00	\$13,425.35
2160	Materiales de oficina y equipos oficina de oficina	\$55,000.00	\$0.00	\$55,000.00	\$0.00	\$0.00	\$0.00	\$0.00	\$50,000.00
2161	Materiales de oficina y equipos oficina de oficina	\$55,000.00	\$0.00	\$55,000.00	\$0.00	\$0.00	\$0.00	\$0.00	\$50,000.00
2162	Materiales de oficina y equipos oficina de oficina	\$4,000.00	\$0.00	\$4,000.00	\$0.00	\$0.00	\$0.00	\$0.00	\$0.00
2163	Materiales de oficina y equipos oficina de oficina	\$4,000.00	\$0.00	\$4,000.00	\$0.00	\$0.00	\$0.00	\$0.00	\$0.00
2200	ALIMENTOS Y UTENSILIOS	\$42,281.87	\$2.30	\$42,284.17	\$0.00	\$0.00	\$0.00	\$0.00	\$42,284.17
2217	Productos alimentarios para personas	\$34,271.82	\$2.30	\$34,274.12	\$0.00	\$0.00	\$0.00	\$0.00	\$34,274.12
2218	Productos alimentarios para personas	\$8,010.05	\$0.00	\$8,010.05	\$0.00	\$0.00	\$0.00	\$0.00	\$8,010.05
2230	Utensilios para el servicio de alimentación	\$8,010.00	\$0.00	\$8,010.00	\$0.00	\$0.00	\$0.00	\$0.00	\$8,010.00
2231	Utensilios para el servicio de alimentación	\$8,010.00	\$0.00	\$8,010.00	\$0.00	\$0.00	\$0.00	\$0.00	\$8,010.00
2400	MATERIALES Y ARTÍCULOS DE CONSTRUCCIÓN Y DE REPAR	\$0.00	\$0.00	\$0.00	\$0.00	\$0.00	\$0.00	\$0.00	\$0.00
2460	Materiales eléctricos y electrónicos	\$0.00	\$0.00	\$0.00	\$0.00	\$0.00	\$0.00	\$0.00	\$0.00
2461	Materiales eléctricos y electrónicos	\$0.00	\$0.00	\$0.00	\$0.00	\$0.00	\$0.00	\$0.00	\$0.00
2500	PRODUCTOS QUÍMICOS, FARMACÉUTICOS Y DE LABORATORIO	\$0.00	\$0.00	\$0.00	\$0.00	\$0.00	\$0.00	\$0.00	\$0.00
2520	Productos químicos y farmacéuticos	\$0.00	\$0.00	\$0.00	\$0.00	\$0.00	\$0.00	\$0.00	\$0.00
2521	Materiales, reactivos y suministros médicos	\$0.00	\$0.00	\$0.00	\$0.00	\$0.00	\$0.00	\$0.00	\$0.00
2600	COMBUSTIBLES, LUBRICANTES Y ADITIVOS	\$66,065.18	\$0.00	\$66,065.18	\$66,065.18	\$40,440.00	\$40,440.00	\$40,440.00	\$66,065.18
2610	Combustibles, lubricantes y aditivos	\$66,065.18	\$0.00	\$66,065.18	\$66,065.18	\$40,440.00	\$40,440.00	\$40,440.00	\$66,065.18
2611	Combustibles, lubricantes y aditivos	\$66,065.18	\$0.00	\$66,065.18	\$66,065.18	\$40,440.00	\$40,440.00	\$40,440.00	\$66,065.18
2900	RENTAL DE BIENES, SERVICIOS Y ACCESORIOS MENORES	\$5,220.00	\$0.00	\$5,220.00	\$0.00	\$0.00	\$0.00	\$0.00	\$5,220.00
2901	ReNTAL DE BIENES, SERVICIOS Y ACCESORIOS MENORES	\$5,220.00	\$0.00	\$5,220.00	\$0.00	\$0.00	\$0.00	\$0.00	\$5,220.00
3000	SERVICIOS GENERALES	\$870,194.34	\$7,105.01	\$877,299.35	\$2,306.06	\$218,368.55	\$219,368.55	\$219,368.55	\$858,790.31
3100	SERVICIOS BÁSICOS	\$4,840.00	\$0.00	\$4,840.00	\$0.00	\$0.00	\$0.00	\$0.00	\$4,840.00
3120	Servicios postales y telegráficos	\$4,840.00	\$0.00	\$4,840.00	\$0.00	\$0.00	\$0.00	\$0.00	\$4,840.00



AGENCIA PRO SAN LUIS
SAN LUIS POTOSÍ

Estado Analítico del Ejercicio del Presupuesto por Fuente de Financiamiento Del 01/enero/2020 Al 31/ago/2020

Fecha: 04/sep/2020
Hora de Impresión: 12:35 p.m.

Luz Margarita
Río Rodríguez Paredes Espinoza, P.

Código	Descripción	Egresos			Egresos Ejecutados	Egresos Paganos	Subejercicio
		Aprobados al 31/12/2020 (Reducción)	Modificado	Comprometido			
3101	Servicios sociales e integrativos	\$4,500.00	\$4,043.00	\$11.00	\$0.00	\$0.00	\$4,043.00
3300	SERVICIOS DE ARRENDAMIENTO	\$22,200.00	\$22,000.00	\$20,000.00	\$20,000.00	\$20,000.00	\$2,000.00
3370	Arrendamiento de otros inmuebles	\$22,200.00	\$22,000.00	\$20,000.00	\$20,000.00	\$20,000.00	\$2,000.00
3371	Arrendamiento de otros inmuebles	\$22,200.00	\$22,000.00	\$20,000.00	\$20,000.00	\$20,000.00	\$2,000.00
3300	SERVICIOS PROFESIONALES, CIENTÍFICOS, TÉCNICOS Y OTROS	\$66,413.00	\$68,219.00	\$16,236.00	\$18,236.00	\$18,236.00	\$8,000.00
3340	Servicios de capacitación	\$0.00	\$0,000.00	\$0,000.00	\$0,000.00	\$0,000.00	\$0,000.00
3341	Servicios de capacitación	\$0.00	\$0,000.00	\$0,000.00	\$0,000.00	\$0,000.00	\$0,000.00
3360	Servicios de apoyo administrativo, burocrático, burocrático u otros	\$66,413.00	\$68,219.00	\$16,236.00	\$18,236.00	\$18,236.00	\$8,000.00
3361	Servicios de apoyo administrativo, burocrático u otros	\$66,413.00	\$68,219.00	\$16,236.00	\$18,236.00	\$18,236.00	\$8,000.00
3400	SERVICIOS FINANCIEROS, BANCARIOS Y COMERCIALES	\$6,000.00	\$6,000.00	\$6,000.00	\$6,000.00	\$6,000.00	\$6,000.00
3410	Servicios financieros, bancarios	\$6,000.00	\$6,000.00	\$6,000.00	\$6,000.00	\$6,000.00	\$6,000.00
3411	Servicios financieros, bancarios	\$6,000.00	\$6,000.00	\$6,000.00	\$6,000.00	\$6,000.00	\$6,000.00
3600	SERVICIOS DE INSTALACIÓN, REPARACIÓN, MANTENIMIENTO	\$1,118.00	\$1,478.00	\$5,858.00	\$0.00	\$0.00	\$1,478.00
3660	Instalación, reparación y mantenimiento de equipo de cómputo y	\$7,250.00	\$7,200.00	\$0.00	\$0.00	\$0.00	\$7,200.00
3661	Instalación, reparación y mantenimiento de equipo de cómputo y	\$7,250.00	\$7,200.00	\$0.00	\$0.00	\$0.00	\$7,200.00
3660	Mantenimiento y mantenimiento de equipo de transporte	\$3,698.00	\$3,698.00	\$11.00	\$11.00	\$11.00	\$3,687.00
3661	Mantenimiento y mantenimiento de equipo de transporte	\$3,698.00	\$3,698.00	\$11.00	\$11.00	\$11.00	\$3,687.00
3660	Servicios de limpieza y manejo de residuos	\$0.00	\$3,500.00	\$3,500.00	\$3,500.00	\$3,500.00	\$3,500.00
3661	Servicios de limpieza y manejo de residuos	\$0.00	\$3,500.00	\$3,500.00	\$3,500.00	\$3,500.00	\$3,500.00
3600	SERVICIOS DE COMUNICACIÓN SOCIAL Y PUBLICIDAD	\$0.00	\$11,800.00	\$40,291.00	\$60,300.00	\$60,300.00	\$48,500.00
3660	Servicios de comunicación social, de publicidad y de radio	\$0.00	\$11,800.00	\$40,291.00	\$60,300.00	\$60,300.00	\$48,500.00
3661	Servicios de comunicación social, de publicidad y de radio	\$0.00	\$11,800.00	\$40,291.00	\$60,300.00	\$60,300.00	\$48,500.00
3660	Otros servicios de comunicación	\$50,000.00	\$50,000.00	\$10,000.00	\$10,000.00	\$10,000.00	\$38,000.00
3661	Otros servicios de comunicación	\$50,000.00	\$50,000.00	\$10,000.00	\$10,000.00	\$10,000.00	\$38,000.00
3100	SERVICIOS DE INICIACIÓN Y MANTENIMIENTO	\$42,000.00	\$42,000.00	\$42,000.00	\$42,000.00	\$42,000.00	\$42,000.00
3170	Planificación	\$42,000.00	\$42,000.00	\$42,000.00	\$42,000.00	\$42,000.00	\$42,000.00
3171	Planificación	\$42,000.00	\$42,000.00	\$42,000.00	\$42,000.00	\$42,000.00	\$42,000.00
3172	Planificación	\$42,000.00	\$42,000.00	\$42,000.00	\$42,000.00	\$42,000.00	\$42,000.00
3173	Planificación	\$42,000.00	\$42,000.00	\$42,000.00	\$42,000.00	\$42,000.00	\$42,000.00
3174	Planificación	\$42,000.00	\$42,000.00	\$42,000.00	\$42,000.00	\$42,000.00	\$42,000.00
3175	Planificación	\$42,000.00	\$42,000.00	\$42,000.00	\$42,000.00	\$42,000.00	\$42,000.00
3176	Planificación	\$42,000.00	\$42,000.00	\$42,000.00	\$42,000.00	\$42,000.00	\$42,000.00
3177	Planificación	\$42,000.00	\$42,000.00	\$42,000.00	\$42,000.00	\$42,000.00	\$42,000.00
3178	Planificación	\$42,000.00	\$42,000.00	\$42,000.00	\$42,000.00	\$42,000.00	\$42,000.00
3179	Planificación	\$42,000.00	\$42,000.00	\$42,000.00	\$42,000.00	\$42,000.00	\$42,000.00
3180	Planificación	\$42,000.00	\$42,000.00	\$42,000.00	\$42,000.00	\$42,000.00	\$42,000.00

Unidad Ejecutora: REPUBLICANA NACIONAL PRO-SAN LUIS POTOSI

Código	Descripción	Egresos		Egresos Modificados	Egresos Comprometidos	Egresos Devengados	Egresos Ejercidos	Egresos Pagados	Subejercicio	
		Aprobado Al 31/12/2020 (Reducidos)	Modificado							
3081	Y otros del ejercicio	517,700.00	538,778.70	30.00	30.00	30.00	30.00	30.00	389,710.20	
3080	SERVICIOS OFICIALES	604,266.36	615,813.86	688,787.10	688,787.10	688,787.14	688,787.10	688,787.10	928,166.26	
3030	Congresos y conferencias	0.00	681,760.00	681,760.00	681,760.00	681,760.00	681,760.00	681,760.00	681,760.00	
3031	Congresos y conferencias	0.00	681,760.00	681,760.00	681,760.00	681,760.00	681,760.00	681,760.00	681,760.00	
3033	Reuniones de planeación	534,880.00	4270,810.00	15,307.10	15,307.10	49,007.10	49,007.10	49,007.10	9271,009.20	
3035	Otros de planeación	630,880.00	1218,019.36	15,307.10	15,307.10	55,007.10	55,007.10	55,007.10	5271,009.20	
Transferencias gasto de operación		57,124,715.00	51,119,292.28	526,038.40	526,038.40	526,038.40	526,038.40	526,038.40	5955,203.36	
102 Transferencias servicios personales										
130	SERVICIOS PERSONALES	33,384,486.94	50,929,496.96	53,243,406.96	53,243,406.97	53,243,406.97	53,243,406.97	53,243,406.97	61,430,422.00	
1100	REMUNERACIONES AL PERSONAL DE CARÁCTER PERMANENTE	42,584,827.00	42,584,827.00	43,984,827.00	43,984,827.00	43,984,827.00	43,984,827.00	43,984,827.00	61,008,769.13	
1130	Bonificación al personal permanente	0.00	0.00	0.00	0.00	0.00	0.00	0.00	0.00	
1131	Gratificación al personal permanente	0.00	0.00	0.00	0.00	0.00	0.00	0.00	0.00	
1300	RETRIBUCIONES ADICIONALES Y ESPECIALIZADAS	646,330.87	646,330.87	646,330.87	646,330.87	646,330.87	646,330.87	646,330.87	646,330.87	
1320	Indemnización por baja y jubilación de honorario	0.00	0.00	0.00	0.00	0.00	0.00	0.00	0.00	
1330	Indemnización	0.00	0.00	0.00	0.00	0.00	0.00	0.00	0.00	
1333	Gratificación de fin de año	646,330.87	646,330.87	646,330.87	646,330.87	646,330.87	646,330.87	646,330.87	646,330.87	
1400	SERVICIOS GENERALES	627,228.00	627,228.00	627,228.00	627,228.00	627,228.00	627,228.00	627,228.00	627,228.00	
1410	Asistencia de seguridad vial	0.00	0.00	0.00	0.00	0.00	0.00	0.00	0.00	
1411	Asistencia de seguridad vial	0.00	0.00	0.00	0.00	0.00	0.00	0.00	0.00	
1420	Asistencia a través de internet	0.00	0.00	0.00	0.00	0.00	0.00	0.00	0.00	
1421	Asistencia a través de internet	0.00	0.00	0.00	0.00	0.00	0.00	0.00	0.00	
1430	Asistencia a través de correo electrónico	0.00	0.00	0.00	0.00	0.00	0.00	0.00	0.00	
1431	Asistencia a través de correo electrónico	0.00	0.00	0.00	0.00	0.00	0.00	0.00	0.00	
3300	SERVICIOS GENERALES	646,330.87	646,330.87	646,330.87	646,330.87	646,330.87	646,330.87	646,330.87	646,330.87	
3300	SERVICIOS GENERALES	646,330.87	646,330.87	646,330.87	646,330.87	646,330.87	646,330.87	646,330.87	646,330.87	
3303	Impuesto sobre consumo y otros que no son de una relación de	646,330.87	646,330.87	646,330.87	646,330.87	646,330.87	646,330.87	646,330.87	646,330.87	
3304	Impuesto sobre consumo y otros que no son de una relación de	646,330.87	646,330.87	646,330.87	646,330.87	646,330.87	646,330.87	646,330.87	646,330.87	
Transferencias servicios personales		51,059,423.03	51,059,423.03	52,049,861.00	52,049,861.00	52,049,861.00	52,049,861.00	52,049,861.00	51,697,200.52	
401 Ingresos propios										
2000	MATERIALES Y SUMINISTROS	118,000.00	118,000.00	118,000.00	118,000.00	118,000.00	118,000.00	118,000.00	118,000.00	

Urb. Ejecutor
Rep. de Estadística y Contabilidad - Grupos 51

Ejercicio del Presupuesto		Egresos Aprobados Al 31/12/2020 (Reducciones)	Egresos Modificados	Egresos Cumplidos	Egresos Devengados	Egresos Ejecutados	Egresos Pagados	Subejercicio
2100	MATERIALES DE ADMINISTRACIÓN, EMISIÓN DE DOCUMENTOS	6000.00	6000.00	6000.00	6000.00	6000.00	6000.00	6000.00
2110	Materiales, útiles y equipo manuales de oficina	35,500.00	35,500.00	35,500.00	35,500.00	35,500.00	35,500.00	35,500.00
2111	Materiales, útiles y equipo manuales de oficina	35,500.00	35,500.00	35,500.00	35,500.00	35,500.00	35,500.00	35,500.00
2112	Materiales, útiles y equipo manuales de tecnologías de la oficina	0.00	0.00	0.00	0.00	0.00	0.00	0.00
2113	Materiales, útiles y equipo manuales de tecnologías de la oficina	0.00	0.00	0.00	0.00	0.00	0.00	0.00
2114	Materiales, útiles y equipo manuales de tecnologías de la oficina	0.00	0.00	0.00	0.00	0.00	0.00	0.00
2115	Materiales, útiles y equipo manuales de tecnologías de la oficina	0.00	0.00	0.00	0.00	0.00	0.00	0.00
2116	Materiales de impresión	0.00	0.00	0.00	0.00	0.00	0.00	0.00
2200	ALIMENTOS Y UTENSILIOS	0.00	0.00	0.00	0.00	0.00	0.00	0.00
2210	Alimentos para personas	0.00	0.00	0.00	0.00	0.00	0.00	0.00
2211	Alimentos para personas	0.00	0.00	0.00	0.00	0.00	0.00	0.00
2300	SERVICIOS GENERALES	0.00	0.00	0.00	0.00	0.00	0.00	0.00
2301	SERVICIOS FINANCIEROS, BANCARIOS Y COMERCIALES	0.00	0.00	0.00	0.00	0.00	0.00	0.00
2310	Compañías financieras y bancarias	0.00	0.00	0.00	0.00	0.00	0.00	0.00
2311	Servicios financieros y bancarios	0.00	0.00	0.00	0.00	0.00	0.00	0.00
Ingresos propios		0.00	0.00	0.00	0.00	0.00	0.00	0.00
602 FIDECO		0.00	0.00	0.00	0.00	0.00	0.00	0.00
6000	PARTICIPACIONES Y APORTACIONES	0.00	0.00	0.00	0.00	0.00	0.00	0.00
6010	Contribuciones	0.00	0.00	0.00	0.00	0.00	0.00	0.00
6020	Quotas Contributivas	0.00	0.00	0.00	0.00	0.00	0.00	0.00
6030	Quotas Voluntarias	0.00	0.00	0.00	0.00	0.00	0.00	0.00
FIDECO		0.00	0.00	0.00	0.00	0.00	0.00	0.00

Total Final \$5,177,481.64 \$5,177,481.64 \$5,177,481.64 \$5,177,481.64 \$5,177,481.64 \$5,177,481.64 \$5,177,481.64 \$5,177,481.64 \$5,177,481.64

Ejercicio del Presupuesto	Egresos Aprobado Al 31/12/2020 (Reducciones)	Egresos Modificado	Egresos Comprometido	Egresos Diferenciado	Egresos Ejercido	Egresos Pagado	Subejercicio


GABRIELA RIVERA GRIMALDO
DIRECTORA GENERAL

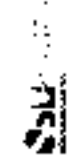

SPD EGO GERARDO SALAZAR MUÑOZ
ADMINISTRATIVO



AGENCIA
PRO SAN LUIS

3

INFORMACION PROGRAMATICA



AGENCIA PRO SAN LUIS
SAN LUIS POTOSI

Gasto por Categoría Programática
Del 01/enero/2020 Al 31/ago/2020

Url: http://www.prosanluis.com.mx
http://www.prosanluis.com.mx

Fecha y Hora de Impresión: 08/08/2020 12:36 p.m.

Egresos		Egresos		Egresos		
Concepto	Aprobado 1	Aplicaciones / (Reducciones) 2	Mandato 3*(1+2)	Devengado 4	Pagado 5	Subejercicio 6 = (3 - 4)
Programas						
Subsidios: Sector Social y Privado o Entidades Fe						
Sujeto a Pagos de Operador	\$0.00	\$0.00	\$0.00	\$0.00	\$0.00	\$0.00
Otros Excluidos	\$0.00	\$0.00	\$0.00	\$0.00	\$0.00	\$0.00
Subsidios: Sector Social y Privado o Entidades Federativa	\$0.00	\$0.00	\$0.00	\$0.00	\$0.00	\$0.00
Desempeño de las Funciones						
Prestación de Servicios Públicos	55,177,218.00	\$2,873,278.80	\$5,050,706.80	\$0,007,835.04	35,807,406.04	\$2,442,991.76
Préstamos de Bienes Públicos	\$0.00	\$0.00	\$0.00	\$0.00	\$0.00	\$0.00
Planos, mapas, mediciones y establecimiento de perfiles públicos	\$0.00	\$0.00	\$0.00	\$0.00	\$0.00	\$0.00
Promoción y turismo	\$0.00	\$0.00	\$0.00	\$0.00	\$0.00	\$0.00
Regulación y supervisión	\$0.00	\$0.00	\$0.00	\$0.00	\$0.00	\$0.00
Funciones de los Funcionarios Públicos (Incarceramiento Gobierno)	\$0.00	\$0.00	\$0.00	\$0.00	\$0.00	\$0.00
Empellicent	\$0.00	\$0.00	\$0.00	\$0.00	\$0.00	\$0.00
Proyectos de inversión	\$0.00	\$0.00	\$0.00	\$0.00	\$0.00	\$0.00
Desempeño de las Funciones	55,177,218.00	\$2,873,278.80	\$5,050,706.80	\$0,007,835.04	35,807,406.04	\$2,442,991.76
Administrativos y de Apoyo						
Apoyo al proceso presupuestario y a la mejora de la eficiencia	\$0.00	\$0.00	\$0.00	\$0.00	\$0.00	\$0.00
Ayuda a la función pública y al mejoramiento de la gestión	\$0.00	\$0.00	\$0.00	\$0.00	\$0.00	\$0.00
Operaciones ajenas	\$0.00	\$0.00	\$0.00	\$0.00	\$0.00	\$0.00
Administrativos y de Apoyo	\$0.00	\$0.00	\$0.00	\$0.00	\$0.00	\$0.00
Compromisos						
Obligaciones de cumplimiento de carácter judicial y extrajudicial	\$0.00	\$0.00	\$0.00	\$0.00	\$0.00	\$0.00
Deudas Naturales	\$0.00	\$0.00	\$0.00	\$0.00	\$0.00	\$0.00
Compromisos	\$0.00	\$0.00	\$0.00	\$0.00	\$0.00	\$0.00
Obligaciones						
Pensión y jubilación	\$0.00	\$0.00	\$0.00	\$0.00	\$0.00	\$0.00
Aportaciones a la seguridad social	\$0.00	\$0.00	\$0.00	\$0.00	\$0.00	\$0.00
Aportaciones a fondos de reserva	\$0.00	\$0.00	\$0.00	\$0.00	\$0.00	\$0.00
Aportaciones a fondos de inversión y reactivación de personal	\$0.00	\$0.00	\$0.00	\$0.00	\$0.00	\$0.00
Obligaciones	\$0.00	\$0.00	\$0.00	\$0.00	\$0.00	\$0.00
Programas de Gasto Federalizado						
Gasto Federalizado	\$0.00	\$0.00	\$0.00	\$0.00	\$0.00	\$0.00

**AGENCIA PRO SAN LUIS
SAN LUIS POTOSÍ**

Gasto por Categoría Programática
Del 01/enero/2020 Al 31/ago/2020

Fecha y 04-sep/2020
Hora de Impresión: 12:35 a.m.

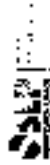
Usuario: super30
Dir: rpt:catprosanluis-agencias PL

Programas	Egresos					
	Aprobado 1	Amparadas / (Reducciones) 2	Modificado 3=(1+2)	Devengado 4	Pagado 5	Subejercicio 6 = (3 - 4)
Programas						
Programas de Gasto Federalizado	\$0.00	\$0.00	\$0.00	\$0.00	\$0.00	\$0.00
Participaciones a entidades federativas y municipios						
Participaciones a entidades federativas y municipios	\$0.00	\$0.00	\$0.00	\$0.00	\$0.00	\$0.00
Participaciones a entidades federativas y municipios	\$0.00	\$0.00	\$0.00	\$0.00	\$0.00	\$0.00
Costo financiero, deuda o apoyos a deudores y al						
Costo financiero, deuda o apoyos a deudores y al	\$0.00	\$0.00	\$0.00	\$0.00	\$0.00	\$0.00
Costo financiero, deuda o apoyos a deudores y al	\$0.00	\$0.00	\$0.00	\$0.00	\$0.00	\$0.00
Adeudos de ejercicios fiscales anteriores						
Adeudos de ejercicios fiscales anteriores	\$0.00	\$0.00	\$0.00	\$0.00	\$0.00	\$0.00
Adeudos de ejercicios fiscales anteriores	\$0.00	\$0.00	\$0.00	\$0.00	\$0.00	\$0.00
Total del Gasto	\$6,177,218.00	\$2,873,578.00	\$9,050,796.00	\$6,007,806.04	\$6,007,806.04	\$3,442,991.78

LIDIA GÁBER ELÁ RIVERA GRIMALDO
DIRECTORA GENERAL

CP. FREDY ARMANDO BALAZAR MUNOZ
ADMINISTRATIVO

Egresos						
Concepto	Aprobado 1	Anulaciones/ Reducciones 2	Modificado 3=(1+2)	Devengado 4	Pagado 5	Subejercicio 6=(3+4)
Desempeño de las Funciones						
Prestación de Servicios Públicos	\$2,580,641.92	\$2,916,066.60	\$5,496,710.72	\$4,244,447.56	\$4,244,447.56	\$1,252,263.16
Desempeño de las Funciones	\$2,580,641.92	\$2,916,066.60	\$5,496,710.72	\$4,244,447.56	\$4,244,447.56	\$1,252,263.16
Total del Gasto	\$2,580,641.92	\$2,916,066.60	\$5,496,710.72	\$4,244,447.56	\$4,244,447.56	\$1,252,263.16



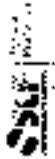
**AGENCIA PRO SAN LUIS
SAN LUIS POTOSÍ**

Gasto por Categoría Programática
Del 01/enero/2020 Al 31/ago/2020

Facilita: 30/sep/2020
hora de Impresión: 12:37 p.m.

Urb. Guadalupe
Rep. Federal de México, San Luis Potosí, S.L.P.

Programas	Concepto	Egresos					
		Aprobado 1	Ampliaciones (Reducciones) 2	Modificado 3=(1+2)	Desagotado 4	Pagado 5	Subejercicio 6=(3-4)
Desarrollo de las Funciones	Presión de Servicios Públicos	\$827,883.43	-53,200.00	\$656,483.43	\$287,210.87	\$287,210.87	\$309,282.46
	Desempleado de Fundaciones	\$827,883.43	-53,200.00	\$881,683.43	\$887,210.87	\$887,210.87	\$888,282.46
	Total del Gasto	\$827,883.43	-53,200.00	\$881,683.43	\$287,210.87	\$287,210.87	\$309,282.46



**AGENCIA PRO SAN LUIS
SAN LUIS POTOSÍ**

**Gasto por Categoría Programática
Del 01/enero/2020 Al 31/ago/2020**

Fecha: 10/08/2020
Hora de Impresión: 12:37 p.m.

- 01 - MEXICO
Rpt. IMEZZON.PorCategoriaPrograma_PC

Programas	Concepto	Ejercicio					
		Aprobado 1	Ampliaciones / Reducciones 2	Mobilizado 3=(1+2)	Devengado 4	Pagado 5	Subejercicio 6=(3-4)
Desempeño de las Funciones							
	Prostador de Servicios Públicos	\$401,266.12	\$0.00	\$401,266.12	\$227,726.72	\$227,726.72	\$173,539.40
	Distrito de las Funciones	\$401,266.12	\$0.00	\$401,266.12	\$227,726.72	\$227,726.72	\$173,539.40
	Total del Gasto	\$401,266.12	\$0.00	\$401,266.12	\$227,726.72	\$227,726.72	\$173,539.40



**AGENCIA PRO SAN LUIS
SAN LUIS POTOSÍ**

**Gasto por Categoría Programática
Del 01/enero/2020 Al 31/Ago/2020**

Folio # 000000020
hora de Impresión 12:37 p.m.

car superior
por p154347unopussicGuano_PC

Concepto	Egresos					Subtotal
	Aprobado 1	Ampliaciones (Reducciones) 2	Modificado 3=(1+2)	Desagotado 4	Pagado 5	
Programas						
Desempeño de las Funciones						
Producción de Servicios Públicos	\$1,071,177.68	\$31,200.00	\$1,039,977.68	\$536,208.32	\$503,769.32	\$480,771.68
Desarrollo de las Funciones	\$1,071,177.68	\$31,200.00	\$1,039,977.68	\$536,208.32	\$503,769.32	\$480,771.68
Total del Gasto	\$1,071,177.68	\$31,200.00	\$1,039,977.68	\$536,208.32	\$503,769.32	\$480,771.68



**AGENCIA PRO SAN LUIS
SAN LUIS POTOSÍ**

**Gasto por Categoría Programática
Del 01/enero/2020 Al 31/ago/2020**

Fecha y hora de Impresión: 04/sep/2020 12:28 p.m.

Uf: 31000409
Map: rpt-gastos-categorias-funcionales.rpt

Programas	Concepto	Egresos					
		Aprobado 1	Ampliaciones / (Reducciones) 2	Modificado 3=(1+2)	Devenido 4	Pagado 5	Subejercicio 6=(3-4)
Desempeño de las Funciones							
	Provisión de Servicios Públicos	\$488,449.53	\$19,910.00	\$508,359.53	\$289,210.47	\$217,149.06	
	Desempeño de las Funciones	\$488,449.53	\$19,910.00	\$508,359.53	\$289,210.47	\$217,149.06	
	Total del Gasto	\$488,449.53	\$19,910.00	\$508,359.53	\$289,210.47	\$217,149.06	

31 de Agosto 2020, San Luis Potosí, S.L.P.

Secretaría de Finanzas de Gobierno del Estado de San Luis Potosí

La Agencia Pro San Luis al cierre de Agosto 2020 no cuenta con Programas o proyectos de inversión.

Quedando a sus órdenes me despido de usted.

Atentamente



Gabriela Rivera Grimaldo
Directora General de la Agencia Pro San Luis

"2020, Año de la cultura para la erradicación del trabajo infantil"