Actividad Estatal de Trasplantes por mes y año

jueves, 03 de septiembre de 2020
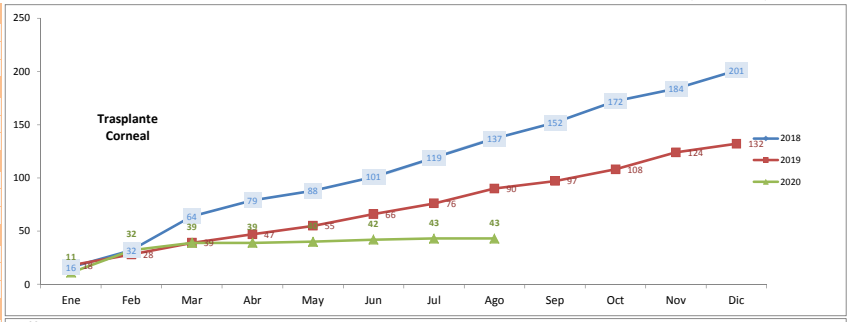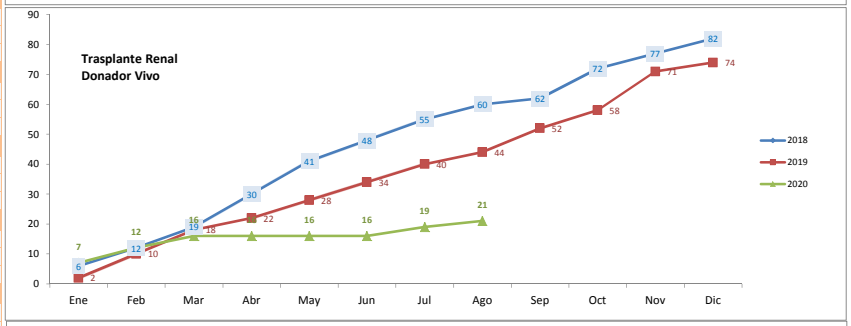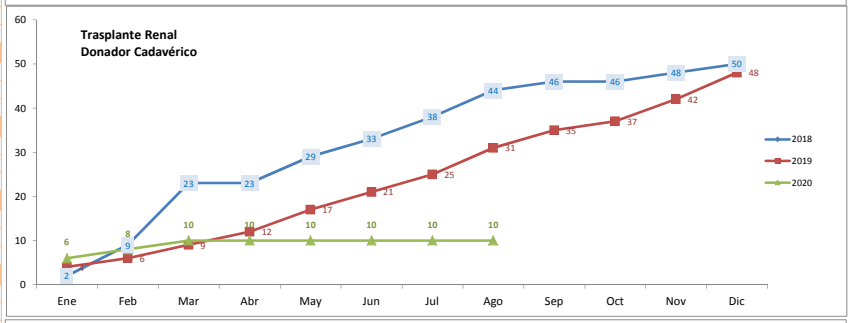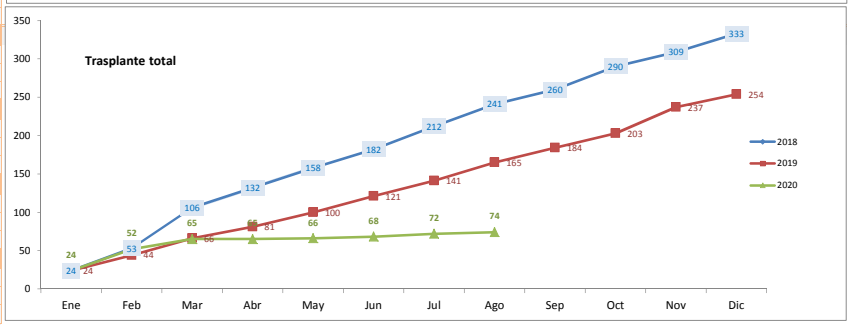
Año	Tipo de Trasplante	Ene	Feb	Mar	Abr	May	Jun	Jul	Ago	Sep	Oct	Nov	Dic	Total	Anual	Fem		Masc	
2004	Renal, donante fallecido	0	0	0	0	0	0	0	5	4	2	2	6	19	63	8	42%	11	58%
	Renal, donante vivo	0	0	0	0	0	0	0	0	1	2	0	1	4		1	25%	3	75%
	Corneal	4	8	2	1	1	3	1	1	0	9	3	7	40		21	53%	19	48%
Hígado 2004: 0		Ene	Feb	Mar	Abr	May	Jun	Jul	Ago	Sep	Oct	Nov	Dic	Total		Fem		Masc	
2005	Renal, donante fallecido	0	6	3	5	7	4	7	0	2	10	14	0	58	115	27	47%	31	53%
	Renal, donante vivo	0	0	0	2	3	5	1	2	4	2	2	1	22		6	27%	16	73%
	Corneal	1	8	2	3	2	6	2	3	4	2	2	0	35		17	49%	18	51%
Hígado 2005: 0		Ene	Feb	Mar	Abr	May	Jun	Jul	Ago	Sep	Oct	Nov	Dic	Total		Fem		Masc	
2006	Renal, donante fallecido	4	5	4	2	6	0	4	0	1	12	0	4	42	102	14	33%	28	67%
	Renal, donante vivo	0	1	2	2	4	4	0	4	2	1	2	0	22		7	32%	15	68%
	Corneal	4	2	1	0	0	0	5	4	4	12	6	0	38		18	47%	20	53%
Hígado 2006: 0		Ene	Feb	Mar	Abr	May	Jun	Jul	Ago	Sep	Oct	Nov	Dic	Total		Fem		Masc	
2007	Renal, donante fallecido	0	2	2	1	5	0	0	0	2	4	5	0	21	85	6	29%	15	71%
	Renal, donante vivo	1	3	3	5	3	3	4	1	6	2	2	0	33		13	39%	20	61%
	Corneal	0	4	2	0	6	0	0	2	2	8	4	3	31		14	45%	17	55%
Hígado 2007: 0		Ene	Feb	Mar	Abr	May	Jun	Jul	Ago	Sep	Oct	Nov	Dic	Total		Fem		Masc	
2008	Renal, donante fallecido	8	4	4	0	4	0	3	2	2	0	2	1	30	96	13	43%	17	57%
	Renal, donante vivo	5	3	3	4	4	4	4	2	4	3	7	3	46		19	41%	27	59%
	Corneal	0	2	3	3	0	4	2	0	2	2	2	0	20		5	25%	15	75%
Hígado 2008: 0		Ene	Feb	Mar	Abr	May	Jun	Jul	Ago	Sep	Oct	Nov	Dic	Total		Fem		Masc	
2009	Renal, donante fallecido	0	4	4	2	0	2	2	2	2	3	7	3	31	117	13	42%	18	58%
	Renal, donante vivo	4	8	8	2	3	6	4	3	2	3	6	6	55		25	45%	30	55%
	Corneal	0	5	9	1	1	0	2	2	0	4	2	5	31		17	55%	14	45%
Hígado 2009: 12		Ene	Feb	Mar	Abr	May	Jun	Jul	Ago	Sep	Oct	Nov	Dic	Total		Fem		Masc	
2010	Renal, donante fallecido	5	0	0	8	7	0	4	2	3	0	2	2	33	123	14	42%	19	58%
	Renal, donante vivo	3	2	3	7	4	5	6	6	1	5	6	4	52		19	37%	33	63%
	Corneal	4	3	1	3	7	2	9	2	2	0	4	1	38		13	34%	25	66%
Hígado 2010: 2		Ene	Feb	Mar	Abr	May	Jun	Jul	Ago	Sep	Oct	Nov	Dic	Total		Fem		Masc	
2011	Renal, donante fallecido	0	1	2	4	5	0	3	5	3	2	4	4	33	127	11	33%	22	67%
	Renal, donante vivo	3	3	5	0	7	8	5	5	1	3	2	3	45		12	27%	33	73%
	Corneal	0	2	1	9	4	0	11	8	0	2	6	6	49		26	53%	23	47%
Hígado 2011: 13		Ene	Feb	Mar	Abr	May	Jun	Jul	Ago	Sep	Oct	Nov	Dic	Total		Fem		Masc	
2012	Renal, donante fallecido	0	4	7	12	8	4	5	5	2	9	5	0	61	201	21	34%	40	66%
	Renal, donante vivo	0	0	7	0	6	4	3	6	3	5	6	0	40		15	38%	25	63%
	Corneal	0	10	9	4	10	6	8	12	7	16	13	5	100		46	46%	54	54%
Hígado 2012: 8		Ene	Feb	Mar	Abr	May	Jun	Jul	Ago	Sep	Oct	Nov	Dic	Total		Fem		Masc	
2013	Renal, donante fallecido	1	2	4	1	0	1	4	2	3	6	2	2	28	121	10	36%	18	64%
	Renal, donante vivo	5	4	3	4	3	4	2	4	2	4	3	0	38		13	34%	25	66%
	Corneal	0	8	0	0	3	7	8	0	4	18	5	2	55		29	44%	37	56%
Hígado 2013: 4		Ene	Feb	Mar	Abr	May	Jun	Jul	Ago	Sep	Oct	Nov	Dic	Total		Fem		Masc	
2014	Renal, donante fallecido	2	2	1	3	0	8	4	2	5	4	1	0	32	206	17	53%	15	47%
	Renal, donante vivo	2	6	5	1	4	4	4	3	3	3	6	3	44		15	34%	29	66%
	Corneal	4	4	3	12	6	10	17	12	10	33	15	4	130		67	52%	63	48%
Hígado 2014: 1		Ene	Feb	Mar	Abr	May	Jun	Jul	Ago	Sep	Oct	Nov	Dic	Total		Fem		Masc	
2015	Renal, donante fallecido	2	4	4	2	3	2	0	4	2	4	0	2	29	176	13	45%	16	55%
	Renal, donante vivo	6	4	3	4	5	3	6	7	5	6	7	3	59		28	47%	31	53%
	Corneal	5	11	6	12	2	2	9	4	12	2	15	8	88		41	47%	47	53%
Hígado 2015: 1		Ene	Feb	Mar	Abr	May	Jun	Jul	Ago	Sep	Oct	Nov	Dic	Total		Fem		Masc	
2016	Renal, donante fallecido	0	4	2	2	6	7	5	4	4	2	0	2	38	236	12	32%	26	68%
	Renal, donante vivo	6	9	2	4	4	4	5	3	10	7	9	3	66		17	26%	49	74%
	Corneal	10	13	9	7	19	19	12	12	12	4	7	8	132		55	42%	77	58%
Hígado 2016: 0		Ene	Feb	Mar	Abr	May	Jun	Jul	Ago	Sep	Oct	Nov	Dic	Total		Fem		Masc	
2017	Renal, donante fallecido	6	3	0	2	3	3	0	3	4	2	0	0	26	294	10	38%	16	62%
	Renal, donante vivo	6	6	4	6	10	5	4	11	5	10	8	7	82		36	44%	46	56%
	Corneal	11	17	16	21	13	15	18	21	18	22	10	4	186		93	50%	93	50%
Hígado 2017: 0		Ene	Feb	Mar	Abr	May	Jun	Jul	Ago	Sep	Oct	Nov	Dic	Total		Fem		Masc	
2018	Renal, donante fallecido	2	7	14	0	6	4	5	6	2	0	2	2	50	333	23	46%	27	54%
	Renal, donante vivo	6	6	7	11	11	7	7	5	2	10	5	5	82		25	30%	57	70%
	Corneal	16	16	32	15	9	13	18	18	15	20	12	17	201		90	45%	111	55%
Hígado 2018: 0		Ene	Feb	Mar	Abr	May	Jun	Jul	Ago	Sep	Oct	Nov	Dic	Total		Fem		Masc	
2019	Renal, donante fallecido	4	2	3	3	5	4	4	6	4	2	5	6	48	254	16	33%	32	67%
	Renal, donante vivo	2	8	8	4	6	6	6	4	8	6	13	3	74		17	23%	57	77%
	Corneal	18	10	11	8	8	11	10	14	7	11	16	8	132		66	50%	66	50%
Hígado 2019:		Ene	Feb	Mar	Abr	May	Jun	Jul	Ago	Sep	Oct	Nov	Dic	Total		Fem		Masc	
2020	Renal, donante fallecido	6	2	2	0	0	0	0	0	0	0	0	0	10	74	3	30%	7	70%
	Renal, donante vivo	7	5	4	0	0	0	3	2	0	0	0	0	21		10	48%	11	52%
	Corneal	11	21	7	0	1	2	1	0	0	0	0	0	43		24	56%	19	44%
Hígado 2020: 0