
AL AL 31 DE OCTUBRE DEL 2020

ÍNDICE

INFORMACIÓN CONTABLE

ESTADO DE ACTIVIDADES

ESTADO DE SITUACION FINANCIERA

ESTADO DE VARIACIONES EN LA HACIENDA PÚBLICA / PATRIMONIO

ESTADO DE CAMBIOS EN LA SITUACION FINANCIERA

ESTADO DE FLUJOS DE EFECTIVO

NOTAS A LOS ESTADOS FINANCIEROS

REPORTE ANALITICO DEL ACTIVO

ESTADO ANALITICO DE DEUDA Y OTROS PASIVOS



UNIVERSIDAD TECNOLÓGICA DE SAN LUIS POTOSÍ
ESTADO DE ACTIVIDADES

DEL 01 DE ENERO DE 2020 AL 31 DE OCTUBRE DE 2020

(en miles de pesos)



SAN LUIS POTOSÍ
PROSPERAMOS JUNTOS
Cultura del Estado 2013-2030

	2020 - 10	2019 - 10
INGRESOS Y OTROS BENEFICIOS		
INGRESOS DE GESTIÓN	23,883	29,911
Derechos	0	29,562
Productos	393	529
Aprovechamientos de Tipo Corriente	205	0
Ingresos por Venta de Bienes y Servicios	23,285	0
PARTICIPACIONES, APORTACIONES, TRANSFERENCIAS, ASIGNACIONES,	48,810	41,668
Transferencias, Asignaciones, Subsidios y Subvenciones, y Pensiones y Jubilaciones	48,810	41,668
OTROS INGRESOS Y BENEFICIOS	47	1,078
Otros Ingresos y Beneficios Varios	47	1,078
TOTAL DE INGRESOS Y OTROS BENEFICIOS	72,739	72,657
GASTOS Y OTRAS PÉRDIDAS		
GASTOS DE FUNCIONAMIENTO	65,671	69,627
Servicios Personales	50,420	47,665
Materiales y Suministros	1,356	3,784
Servicios Generales	13,895	18,178
OTROS GASTOS Y PÉRDIDAS EXTRAORDINARIAS	7,141	6,740
Estimaciones, Depreciaciones, Deterioros, Obsolescencia y Am	7,141	6,740
TOTAL DE GASTOS Y OTRAS PÉRDIDAS	72,812	76,368
RESULTADOS DEL EJERCICIO (AHORRO/DESAHORRO)	(73)	(3,711)

C.P. Leonor Ríos Pérez

Rectora

C.P. Francisco Javier Mendoza Nieves

Jefe del Departamento de Contabilidad

"Bajo protesta de decir verdad declaramos que los Estados Financieros y sus notas, son razonablemente correctos y son responsabilidad del emisor".



UNIVERSIDAD TECNOLÓGICA DE SAN LUIS POTOSÍ
ESTADO DE SITUACIÓN FINANCIERA
AL 31 DE OCTUBRE DEL 2020



(en miles de pesos)

ACTIVO	2020 - 10	2019 - 10	PASIVO	2020 - 10	2019 - 10
ACTIVO CIRCULANTE			PASIVO CIRCULANTE		
Efectivo y Equivalentes	21,844	10,601	Cuentas por Pagar a Corto Plazo	3,788	3,812
Derechos a Recibir Efectivo o Equivalentes	110,898	113,115	Pasivos Diferidos a Corto Plazo	111	107
Derechos a Recibir Bienes o Servicios	128	375	Fondos y Bienes de Terceros en Garantía y/o Administración a	12	12
TOTAL DE ACTIVOS CIRCULANTES	132,867	124,089	Otros Pasivos a Corto Plazo	303	218
ACTIVO NO CIRCULANTE			TOTAL DE PASIVOS CIRCULANTES	4,214	4,149
Bienes Inmuebles, Infraestructura y Construcciones en Proceso	188,559	188,388	TOTAL DE PASIVO	4,214	4,149
Bienes Muebles	92,192	89,143			
Activos Intangibles	8,319	8,293	HACIENDA PÚBLICA/PATRIMONIO		
Depreciación, Deterioro y Amortización Acumulada de Bienes e	-138,434	-129,572	HACIENDA PÚBLICA/PATRIMONIO CONTRIBUIDO		
Activos Diferidos	30	30	Aportaciones	53,777	53,777
TOTAL DE ACTIVOS NO CIRCULANTES	169,966	169,961	TOTAL DE HACIENDA PÚBLICA/PATRIMONIO CONTRIBUIDO	53,777	53,777
TOTAL DE ACTIVO	293,533	280,070	HACIENDA PÚBLICA /PATRIMONIO GENERADO		
			Resultados del Ejercicio (Ahorro/ Desahorro)	-73	-3,711
			Resultados de Ejercicios Anteriores	219,577	219,694
			Reservas	1,036	1,036
			Rectificaciones de Resultados de Ejercicios Anteriores	5,002	5,125
			TOTAL DE HACIENDA PÚBLICA /PATRIMONIO GENERADO	225,541	222,144
			TOTAL DE HACIENDA PÚBLICA/PATRIMONIO	279,318	275,921
			TOTAL DE PASIVO Y HACIENDA PÚBLICA/PATRIMONIO	283,533	280,070

 C. P. León Rivas Pérez
 Rector

 C. P. Francisco Javier Mendocá Neve
 Jefe del Departamento de Contabilidad

Cuentas de Orden: Cuentas por Cobrar de Ejercicios anteriores \$ 1'846
 "Bajo protesta de decir verdad declaramos que los Estados Financieros y sus notas, son razonablemente correctos y son responsabilidad del emisor".



UNIVERSIDAD TECNOLÓGICA DE SAN LUIS POTOSÍ

Estado de Variación en la Hacienda Pública

01 DE NOVIEMBRE DEL 2019 AL 31 DE OCTUBRE DEL 2020

(en miles de pesos)



Conceptos	Hacienda Pública / Patrimonio Contribuido	Hacienda Pública / Patrimonio Generado de Ejercicios Anteriores	Hacienda Pública / Patrimonio Generado del Ejercicio	Exceso o Insuficiencia en la Actualización de Hacienda Pública / Patrimonio	Total
HACIENDA PÚBLICA/PATRIMONIO CONTRIBUIDO					
Neto de 2019	53,777				53,777
Aportaciones	53,777				53,777
HACIENDA PÚBLICA /PATRIMONIO GENERADO					
Neto de 2019		225,854	(3,711)		222,144
Resultados del Ejercicio (Ahorro/ Desahorro)			(3,711)		(3,711)
Resultados de Ejercicios Anteriores		219,694			219,694
Revalúos		0			0
Reservas		1,036			1,036
Rectificaciones de Resultados de Ejercicios Anteriores		5,125			5,125
Hacienda Pública/ Patrimonio Neto Final de 2019	53,777	225,855	(3,711)	0	275,921
Cambios en la HACIENDA PÚBLICA/PATRIMONIO CONTRIBUIDO Neto de 2020	0				0
Aportaciones	0				0
Variaciones de la HACIENDA PÚBLICA /PATRIMONIO GENERADO Neto de 2020					
Resultados del Ejercicio (Ahorro/ Desahorro)		(117)	3,514		3,397
Resultados de Ejercicios Anteriores		(117)	3,711		3,594
Revalúos			0		0
Reservas			0		0
Rectificaciones de Resultados de Ejercicios Anteriores			(123)		(123)
Hacienda Pública/ Patrimonio Neto Final de 2020	53,777	225,738	(196)	0	279,319


C.P. Leonor Rivales Pérez
Rector


C.P. Francisco Javier Hernández Torres
Jefe del Departamento de Contabilidad

"Bajo protesta de decir verdad declaramos que los Estados Financieros y sus notas, son razonablemente correctos y son responsabilidad del emisor".



UNIVERSIDAD TECNOLÓGICA DE SAN LUIS POTOSÍ
ESTADO DE CAMBIOS EN LA SITUACIÓN FINANCIERA
DEL 01 DE NOVIEMBRE DEL 2019 AL 31 DE OCTUBRE DEL 2020
(en miles de pesos)



	ORIGEN	APLICACIÓN
	<u>2020 - 10</u>	<u>2020 - 10</u>
ACTIVO	11,026	14,489
ACTIVO CIRCULANTE	2,466	11,243
Efectivo y Equivalentes	0	11,243
Derechos a Recibir Efectivo o Equivalentes	2,217	0
Derechos a Recibir Bienes o Servicios	249	0
ACTIVO NO CIRCULANTE	8,562	3,246
Bienes Inmuebles, Infraestructura y Construcciones en Proceso	0	171
Bienes Muebles	0	3,049
Activos Intangibles	0	26
Depreciación, Deterioro y Amortización Acumulada de Bienes e	8,562	0
PASIVO	89	24
PASIVO CIRCULANTE	89	24
Cuentas por Pagar a Corto Plazo	0	24
Pasivos Diferidos a Corto Plazo	5	0
Otros Pasivos a Corto Plazo	85	0
HACIENDA PÚBLICA/PATRIMONIO	3,637	240
HACIENDA PÚBLICA /PATRIMONIO GENERADO	3,637	240
Resultados del Ejercicio (Ahorro/ Desahorro)	3,637	0
Resultados de Ejercicios Anteriores	0	117
Rectificaciones de Resultados de Ejercicios Anteriores	0	123


C.P. Edgardo Rivera Pérez
Rector


C.P. Francisco Javier Martínez Weave
Jefe del Departamento de Contabilidad

"Bajo protesta de decir verdad declaramos que los Estados Financieros y sus notas, son razonablemente correctos y son responsabilidad del emisor".




UNIVERSIDAD TECNOLÓGICA DE SAN LUIS POTOSÍ
ESTADO DE FLUJOS DE EFECTIVO
DEL 01 DE ENERO DEL 2020 AL 31 DE OCTUBRE DEL 2020
(en miles de pesos)



ACTIVIDADES DE OPERACIÓN	2020-10	2019-10
ORIGEN		
Derechos	0	29,382
Productos	393	529
Aprovechamientos de Tipo Corriente	205	0
Ingresos por Venta de Bienes y Servicios	23,285	0
Transferencias, Asignaciones, Subsidios y Otras ayudas	48,810	41,668
Otros Ingresos y Beneficios Varios	47	1,076
TOTAL ORIGEN	72,739	72,657
APLICACIÓN		
Servicios Personales	50,420	47,665
Materiales y Suministros	1,356	3,784
Servicios Generales	13,895	18,178
Otras Aplicaciones de Operación	7,141	6,740
TOTAL APLICACIÓN	72,812	76,368
FLUJOS NETOS DE EFECTIVO DE LAS ACTIVIDADES DE OPERACIÓN	-73	-3,711
ACTIVIDADES DE INVERSIÓN		
ORIGEN		
Bienes Inmuebles, Infraestructura y Construcciones en Proceso	0	0
Bienes Muebles	0	0
Otros Orígenes de Inversión	14,826	23,093
TOTAL ORIGEN	14,826	23,093
APLICACIÓN		
Bienes Inmuebles, Infraestructura y Construcciones en Proceso	171	316
Bienes Muebles	3,049	2,171
Otras Aplicaciones de Inversión	290	20,798
TOTAL APLICACIÓN	3,510	23,285
FLUJOS NETOS DE EFECTIVO DE LAS ACTIVIDADES DE INVERSIÓN	11,316	-193
INCREMENTO/DISMINUCIÓN NETA EN EL EFECTIVO Y EQUIVALENTES AL EFECTIVO	11,243	-3,903
EFFECTIVO Y EQUIVALENTES AL EFECTIVO AL INICIO DEL EJERCICIO	10,601	14,504
EFFECTIVO Y EQUIVALENTES AL EFECTIVO AL FINAL DEL EJERCICIO	21,844	10,601


C.P. Leonor Rivera Pérez
Rectora


C.P. Francisco Javier Mendoza Neave
Jefe del Departamento de Contabilidad

"Bajo protesta de decir verdad declaramos que los Estados Financieros y sus notas, son razonablemente correctos y son responsabilidad del emisor".



UNIVERSIDAD TECNOLÓGICA DE SAN LUIS POTOSÍ
NOTAS ACLARATORIAS A LOS ESTADOS FINANCIEROS
AL 31 DE AGOSTO DEL 2020

NOTA 1.- ORGANIZACIÓN Y OBJETO SOCIAL

El Gobierno del Estado de San Luis Potosí suscribió con fecha 9 de abril de 1997 un convenio con la Secretaría de Educación Pública del Gobierno Federal con el objeto de establecer la coordinación y apoyo financiero de la Universidad Tecnológica de San Luis Potosí. Mediante Decreto del 27 de junio de 1997, expedido por el Ejecutivo del Estado, se crea la Universidad Tecnológica de San Luis Potosí "UTSLP" como un Organismo Público Descentralizado, con personalidad jurídica y patrimonio propios, mismo que se publica en el periódico oficial del Estado Libre y Soberano de San Luis Potosí el 21 de julio de 1997.

La "UTSLP" tiene como objeto: I) Formar técnicos superiores universitarios en un lapso no menor de dos años, que hayan egresado de bachillerato, aptos para la aplicación de conocimientos y la solución creativa de problemas con un sentido de innovación en la incorporación de los avances científicos y tecnológicos; II) Ofrecer programas de continuidad de estudios para sus egresados y de otras Instituciones de Educación Superior, del nivel Técnico Superior Universitario o Profesional Asociado, lo que permitirá a los estudiantes alcanzar el nivel académico de Licenciatura; III) Planear, formular, desarrollar y operar programas y acciones de investigación tecnológica y servicios tecnológicos, prestar servicios de asesorías, estudios y actividades en materias de seguridad, salud y medio ambiente, estudios y desarrollo de proyectos geológicos, exploración, explotación y producción de hidrocarburos y demás áreas del sector energético y servicios diversos al sector público, social y privado; IV) Desarrollar estudios o proyectos en las áreas de su competencia, que se traduzcan en aportaciones concretas que contribuyan al mejoramiento y mayor eficiencia de la producción de bienes y/o servicios y a la elevación de la calidad de vida de la comunidad; V) Desarrollar programas de apoyo técnico en beneficio de la comunidad; VI) Promover la cultura científica y tecnológica en la comunidad; y VII) Desarrollar las funciones de vinculación con el sector público, privado y social, para contribuir con el desarrollo tecnológico y social de la comunidad. Para el cumplimiento del objeto antes mencionado, la "UTSLP" tendrá las siguientes funciones:

1. Operará con base en el modelo pedagógico aprobado por la Secretaría de Educación Pública, a través de la Subsecretaría de Educación Superior e Investigación Científica por conducto de la Coordinación General de Universidades Tecnológicas y Politécnicas.
2. Promover con Instituciones de Educación Superior la celebración de convenios orientados a establecer equivalencias de estudios entre los realizados en la Universidad y los correspondientes que se impartan en aquellas, a la obtención de créditos adicionales; y el acceso a centros o laboratorios para participar en proyectos de apoyo recíprocos con el propósito de facilitar a sus egresados que así lo deseen, continuar o realizar estudios conducentes a la obtención de otros grados académicos, los cuales podrán ser otorgados por las Instituciones de Educación Superior, previamente cumplidos los requisitos que éstas establezcan.
3. Celebrar acuerdos de concertación de acciones con los sectores público, social y privado que apoyen la prestación de los servicios educativos de la "UTSLP".

4. Desarrollará un sistema de seguimiento de egresados, de cuyos resultados informará periódicamente a la Secretaría de Educación Pública por conducto de la Coordinación General de Universidades Tecnológicas y Politécnicas, en tanto se constituye el Consejo de Universidades Tecnológicas, como al Gobierno del Estado, y
5. Las demás que le confieren otras disposiciones legales.

NOTA 2.- BASES DE PREPARACION DE LOS ESTADOS FINANCIEROS:

La Universidad Tecnológica de San Luis Potosí, está obligada a preparar y presentar su información financiera con base en las disposiciones contenidas en la Ley General de Contabilidad, así como, con las normas e instructivos que dicte la Secretaría de Finanzas del Gobierno del Estado de San Luis Potosí.

A continuación se resumen las principales reglas contables utilizadas por la "UTSLP" para la preparación de los estados financieros:

- a) Los estados financieros y sus notas que se acompañan han sido preparados sobre la base de costo histórico; por lo tanto, no reconocen los efectos de la inflación.
- b) Los inmuebles, mobiliario y equipo adquiridos se registran a su costo de adquisición, y los recibidos mediante donación se registran a su valor estimado o al costo de construcción o adquisición asignado por los patrocinadores. Los inmuebles adquiridos y/o transferidos se reconocen como patrimonio restringido permanentemente aún y cuando los patrocinadores no estipulan expresamente limitación alguna para el uso de dichos activos. El mobiliario y equipo transferido, adquirido y/o donado se reconocen como patrimonio restringido temporalmente.
- c) La depreciación se calcula por el método de línea recta aplicando las tasas siguientes indicadas, a los saldos finales de cada uno de las cuentas de activo.

Mobiliario de Oficina y Estantería	10.0 %
Equipo de Cómputo y de tecnologías de la Información	33.3 %
Otros Mobiliarios y Equipo de Administración	10.0 %
Equipos y Aparatos Audiovisuales	33.3 %
Aparatos Deportivos	20.0 %
Cámaras fotográficas y de video	33.3 %
Otro Mobiliario y Equipo Educativo y Recreativo	20.0 %
Equipo Médico y de Laboratorio	20.0 %
Instrumental Médico y de Laboratorio	20.0 %
Vehículos y Equipo Terrestre	20.0 %
Maquinaria y Equipo Agropecuario	10.0 %
Maquinaria y Equipo Industrial	10.0 %
Maquinaria y Equipo de Construcción	10.0 %
Sistemas de Aire Acondicionado, Calefacción y de Refrigeración Ind.	10.0 %
Equipo de Comunicación y Telecomunicación	10.0 %
Equipos de Generación Eléctrica, Aparatos y Accesorios Eléctricos	10.0 %

Bajo protesta de decir verdad declaramos que los Estados Financieros y sus notas, son razonablemente correctos y son responsabilidad del emisor.

Herramientas y Máquinas - Herramienta		10.0 %
Otros Equipos		10.0 %
Bienes Inmuebles	Edificios No Habitacionales	3.3 %
Bienes Intangibles	Software	33.3 %

- d) Las primas de antigüedad que los trabajadores tienen derecho a percibir al terminar su relación laboral, después de quince años de servicios y los demás pagos basados en antigüedad a que pueden tener derecho en caso de separación o muerte, se reconocen como gastos del año en que se vuelven exigibles y no como gastos de los años en que se prestan los servicios, en consecuencia, los estados financieros adjuntos no incluyen provisión alguna para éstos conceptos.
- e) Las aportaciones recibidas del Gobierno del Estado de San Luis Potosí y las Federales, así como los ingresos propios y otros, se reconocen como aumentos al patrimonio no restringido y los egresos y gastos como disminución a dicho patrimonio.

NOTA 3.- EGRESOS SIGNIFICATIVOS DURANTE EL MES:

- a) El pago de \$ 260,490.00 por concepto de Pago Estatal de Derechos de Titulación.
b) El pago de \$ 81,904.20 por concepto de Servicio de limpieza.
c) El pago de \$ 79,737.15 por concepto de Contrato anual de conmutador.
d) El pago de \$ 55,581.00 por concepto de Servicio de energía eléctrica.

NOTA 4.- AMPLIACIÓN DEL PRESUPUESTO DE EGRESOS:

Se autoriza por parte del Consejo Directivo de la Universidad Tecnológica de San Luis Potosí la ampliación al Presupuesto de Egresos por la cantidad de \$ 1,426,054.73, correspondientes a Remanentes de Ejercicios Anteriores.

NOTA 5.- PRESUPUESTO FEDERAL Y ESTATAL:

Se cubre el gasto del presupuesto Federal y Estatal provisionalmente con Ingresos Propios, debido a que el capítulo 1000 presupuestado con Recurso Federal no se tiene calendarizado recibir en la cuantía que se van devengando los gastos del mismo, en consecuencia al cierre de Octubre no se ha recaudado lo presupuestado para este gasto.

NOTA 6.- VARIACIONES SIGNIFICATIVAS EN LOS ESTADOS FINANCIEROS:

A continuación se desglosan algunas cuentas por rubros de agrupación conforme el Plan de Cuentas:



UNIVERSIDAD TECNOLÓGICA DE SAN LUIS POTOSÍ



NOTAS A LOS ESTADOS FINANCIEROS

AL 31 DE OCTUBRE DEL 2020

Reporte:

Sección	Cuenta	Periodo 202010	Periodo 201910
	Efectivo y Equivalentes	21,843,602.69	10,800,992.51
	Efectivo	40,000.00	40,000.00
	Fondos Fijos de Caja	40,000.00	40,000.00
	Fondos Fijos de Caja Chica	40,000.00	40,000.00
	Fondo de Caja Chica Gastos	20,000.00	20,000.00
	Fondo Fijo para Viáticos	20,000.00	20,000.00
	Bancos/Tesorería	21,803,602.69	10,560,992.51
	Bancos Moneda Nacional	21,803,602.69	10,560,992.51
	Banorte, S.A.	20,264,413.60	7,224,958.54
	Banorte, S.A. Cta. 841005139 Subsidio Estatal	10,000.00	10,000.00
	Banorte, Cta. 0188006771 Ingresos Propios	6,049,010.63	458,974.50
	Banorte, Cta. 0186006780 Proveedores	1,872,631.90	137,003.14
	Banorte, Cta. 00841011848 Fondo de Modernización	5,484,141.70	4,486,409.94
	Banorte, S.A. Cta. 0419040778 Educación Continua	73,781.80	575,884.19
	Banorte, S.A. Cta. 0419039268 Entidad de Certificación	986,456.34	1,097,201.06
	Banorte, S.A. Cta. 1064603012 Cta. Concentradora Federal	10,000.00	10,255.75
	Banorte, S.A. Cta. 1096829825 Operativa Estatal	1,428,032.69	0.00
	Banorte, S.A. Cta. 1095322090 Operativa Federal	319,362.55	0.00
	Banorte, S.A. Cta. No. 1111712835 Fondo Estatal de Aportac Múltiples	3,777,314.33	0.00
	2020 Nivel Superior		
	Banorte, S.A. Cta. 1055943676 Cta. Operativa Federal	0.00	223,140.56
	Recursos comprometidos para proyectos específicos	253,681.66	225,987.40
	Banorte, Cta. 0646772243 Promep	223,899.33	198,485.07
	Banorte, Cta. 0198246738 Expo Vocacional	29,782.33	28,622.33
	Banco del Bajío, S.A. de C.V.	1,539,189.09	3,336,035.97
	BanBajío, S.A. Cta. 16488860201 Ingresos Propios Alumnado	179,467.58	87,354.57
	BanBajío, S.A. Cta. 16488860202 Ingresos Propios	297,949.85	181,079.44
	BanBajío, S.A. Cta. 168243360201 Fondo de Contingencia	1,055,771.66	1,063,418.55
	BanBajío, S.A. Cta. 242745990201 Estatal Operativa 2019	0.00	2,002,183.41
	BanBajío, S.A. Cta. 256784130201 Infomex	6,000.00	2,000.00
	TOTAL	21,843,602.69	10,800,992.51
Sección:	Derechos a Recibir Efectivo o Equivalentes		
	Cuenta	Periodo 202010	Periodo 201910
	Derechos a Recibir Efectivo o Equivalentes	110,895,972.98	113,112,783.77
	Cuentas por Cobrar a Corto Plazo	3,310,780.94	5,850,684.00
	Cuentas por Cobrar por Venta de Bienes y Prestación de Servi	3,158,744.11	5,546,491.30
	Alumnos	2,895,978.83	5,201,796.08
	Colegiaturas, Trámites de Titulación, etc.	2,895,978.83	5,201,796.08
	Educación Continua	262,765.28	444,895.22
a)	Cursos y Diplomados a Empresas	187,000.00	318,200.00
b)	Servicios a Empresas	75,765.28	126,695.22
	Cuentas por Cobrar a la Federación	0.00	1,386.04
	Devoluciones	0.00	1,356.04
	Tesorería de la Federación	0.00	1,356.04
	Otras Cuentas por Cobrar	152,036.83	202,816.66
	Otras Ventas y Servicios	152,036.83	202,816.66
c)	Empresas con Maquinas Expendedoras	32,300.20	5,096.36
d)	Otras ventas de Bienes y Servicios	119,736.63	197,717.30
	Deudores Diversos por Cobrar a Corto Plazo	107,596,471.59	107,261,052.16
	Deudores Diversos por Cobrar a CP	107,418,041.00	107,133,041.00
	Subsidios no recibidos	107,100,041.00	107,100,041.00
e)	Gobierno del Estado de San Luis Potosí	107,100,041.00	107,100,041.00
	Proyectos y Eventos	318,000.00	33,000.00
f)	Becas de Apoyo Académico	318,000.00	33,000.00
	Otros Deudores Diversos por Cobrar a CP	138,430.59	128,011.16
	Funcionarios y Empleados	137,526.84	128,011.16
	Prestamos a Empleados	111,444.46	25,698.88
	Anticipo de Sueldos	21,082.38	102,312.28
	Anticipos para Gastos de Viaje	5,000.00	0.00
	Cobros Indevidos	903.75	0.00
	Banco Mercantil del Norte, S.A.	903.75	0.00
	Ingresos por Recuperar a Corto Plazo	28,720.45	1,067.61
	Contribuciones por Cobrar	28,720.45	1,067.61
	Subsidios e Impuestos por Acreditar	28,720.45	1,067.61
	Subsidio al empleo	28,720.45	1,067.61
	TOTAL	110,895,972.98	113,112,783.77

"Bajo protesta de decir verdad declaramos que los Estados Financieros y sus notas, son razonablemente correctos y son responsabilidad del emisor".



UNIVERSIDAD TECNOLÓGICA DE SAN LUIS POTOSÍ
NOTAS A LOS ESTADOS FINANCIEROS
AL 31 DE OCTUBRE 2020



Cuentas por Cobrar

	Cursos y Diplomados	Fecha	Factura	Importe	
a) Por Cursos a Empresas de Educación Continua					
Polservis S.A. de C.V.	Curso PLC Nivel 1	04-sep-18	FAE-000004372	8,000.00	
RAM, S.A. de C.V.	RODAMIENTOS Y COJINETES (2 GRUPOS)	17-oct-18	FAE-000004452	30,000.00	
RAM, S.A. de C.V.	DAF (2 GRUPOS)	17-oct-18	FAE-000004453	34,200.00	
RAM, S.A. de C.V.	HIDRÁULICA (2 GRUPOS)	17-oct-18	FAE-000004454	30,000.00	
RAM, S.A. de C.V.	PLC 1 (1 GRUPO)	17-oct-18	FAE-000004455	22,000.00	
RAM, S.A. de C.V.	PLC 2 (1 GRUPO)	17-oct-18	FAE-000004456	22,000.00	
GIS 52P México, S. de R.L. de C.V.	Diplomado en automatización Industrial por la UT	12-oct-20	FAE-000005815	14,000.00	
RAM, S.A. de C.V.	MAQUINAS Y HERRAMIENTAS (2 GRUPOS)	20-oct-20	FAE-000005848	26,800.00	187,000.00
b) Servicio a Empresas					
Magna Automotive Systems SA DE CV	Clases de matriceria impartidas por UT	19-ene-20	FAE-000005468	45,373.28	
Magna Automotive Systems SA DE CV	Curso practico de hidraulica por UTSLP	17-feb-20	FAE-000005544	10,672.00	
Magna Automotive Systems SA DE CV	Curso de CNC practico impartido por UT	17-feb-20	FAE-000005545	9,048.00	
Magna Automotive Systems SA DE CV	Curso practico de hidraulica por UTSLP	17-feb-20	FAE-000005546	10,672.00	75,765.28
c) Empresas con Maquinas Expendedoras					
Bimbo, S.A. de C.V.	Periodo del 7/1/2019 al 9/30/2019	22-oct-19	FAE-000005324	5,099.36	
Bimbo, S.A. de C.V.	Periodo del 01 de Octubre 2019 al 31 de Marzo 2020	28-abr-20	FAE-000005628	26,333.16	
Bimbo, S.A. de C.V.	Periodo del 01/04/2020 al 6/30/2020	23-jul-20	FAE-000005706	433.84	
Bimbo, S.A. de C.V.	Periodo del 01 de Abril al 31 de Julio 2020	21-ago-20	FAE-000005724	433.84	32,300.20
d) Otras Ventas de Bienes y Servicios					
Entidad de Certificación					
Alan Jesus Ramos Dueñas	Evaluación EC0397.01	06-dic-19	FAE-000005438	4,524.00	
Colégio Mexicano de Archivología S.A. de C.V.	Certificación EC0076	19-mar-20	FAE-000005602	8,410.00	
Colégio Mexicano de Archivología S.A. de C.V.	Renovación de acreditación de Centro de Evaluación y Renovación de EC0549	15-jul-20	FAE-000005700	18,560.00	
Grupo Asami Nutrición con Conciencia S.C.	Renovación de acreditación de Centro de Evaluación y Renovación de EC0724	15-jul-20	FAE-000005701	18,560.00	
Comiso Consultores, S. de R.L. de C.V.	Renovación de acreditación de Centro de Evaluación y Renovación de EC0217	15-jul-20	FAE-000005703	18,560.00	
Corporativo Macías y Asociados, S.C.	Renovación de acreditación de Centro de Evaluación y Renovación de EC0534	15-jul-20	FAE-000005704	18,560.00	
Paramount Citrus Mexico Services S de RL de CV	Capacitación en Línea Personal EHS	20-oct-20	FAE-000005849	23,664.00	
Recuperación por Seguros					
BMW SLP S.A. de C.V.	Recuperación de Seguro de Alumnado	31-oct-20	FAE-000005902	6,642.62	

"Bajo protesta de decir verdad declaramos que los Estados Financieros y sus notas, son razonablemente correctos y son responsabilidad del emisor".



UNIVERSIDAD TECNOLÓGICA DE SAN LUIS POTOSÍ
NOTAS A LOS ESTADOS FINANCIEROS
AL 31 DE OCTUBRE 2020



Recuperación de Energía Eléctrica

Pedro Zapata Castro	Periodo del 01 de Febrero al 05 de Marzo 2020	11-mar-20	FAE-0000005582	1,595.00	
Pedro Zapata Castro	Periodo del 06 de Marzo al 30 de Abril 2020	01-jun-20	FAE-0000005649	613.01	
Pedro Zapata Castro	Periodo del 01 al 31 de Mayo 2020	11-jun-20	FAE-0000005665	16.00	
Pedro Zapata Castro	Periodo del 01 al 30 de Junio 2020	11-jun-20	FAE-0000005690	15.00	
Pedro Zapata Castro	Periodo del 01 al 31 de Julio 2020	19-sep-20	FAE-0000005751	15.00	
Pedro Zapata Castro	Periodo del 01 al 31 de Agosto 2020	19-sep-20	FAE-0000005752	1.00	
Pedro Zapata Castro	Periodo del 01 al 30 de Septiembre 2020	13-oct-20	FAE-0000005824	1.00	119,736.53

e) Subsidios No Recibidos

Gobierno del Estado

Diferencia en Subsidio 2009				2,012,931.00	
Diferencia en Subsidio 2010				2,034,798.00	
Diferencia en Subsidio 2011				2,006,858.00	
Diferencia en Subsidio 2012				3,753,346.00	
Subsidio calendarizado Diciembre 2012				1,701,876.00	
Diferencia en Subsidio 2013				11,523,522.00	
Diferencia en Subsidio 2014				10,137,483.00	
Diferencia en Subsidio 2015				20,748,179.00	
Diferencia en Subsidio 2016				16,313,707.00	
Diferencia en Subsidio 2017				18,256,482.00	
Diferencia en Subsidio 2018				18,610,859.00	107,100,041.00

f) Becas de Apoyo Académico

Cummins Grupo Industrial, S. de R.L. de C.V.		10-jun-20	FAE-0000005662	7,000.00	
Cummins Grupo Industrial, S. de R.L. de C.V.		10-jun-20	FAE-0000005664	52,500.00	
Valeo Sistemas Eléctricos, S. A. de C.V.		12-oct-20	FAE-0000005818	41,500.00	
Valeo Sistemas Eléctricos, S. A. de C.V.		19-oct-20	FAE-0000005831	45,500.00	
Cummins Grupo Industrial, S. de R.L. de C.V.		19-oct-20	FAE-0000005833	7,000.00	
Cummins Grupo Industrial, S. de R.L. de C.V.		19-oct-20	FAE-0000005834	7,000.00	
Cummins Grupo Industrial, S. de R.L. de C.V.		19-oct-20	FAE-0000005835	7,000.00	
Cummins Grupo Industrial, S. de R.L. de C.V.		19-oct-20	FAE-0000005836	7,000.00	
Cummins Grupo Industrial, S. de R.L. de C.V.		19-oct-20	FAE-0000005837	7,000.00	
Cummins Grupo Industrial, S. de R.L. de C.V.		19-oct-20	FAE-0000005838	7,000.00	
Cummins Grupo Industrial, S. de R.L. de C.V.		19-oct-20	FAE-0000005839	7,000.00	
Cummins Grupo Industrial, S. de R.L. de C.V.		19-oct-20	FAE-0000005840	7,000.00	
Cummins Grupo Industrial, S. de R.L. de C.V.		19-oct-20	FAE-0000005841	21,000.00	
Cummins Grupo Industrial, S. de R.L. de C.V.		19-oct-20	FAE-0000005842	21,000.00	
Cummins Grupo Industrial, S. de R.L. de C.V.		19-oct-20	FAE-0000005843	21,000.00	
Cummins Grupo Industrial, S. de R.L. de C.V.		19-oct-20	FAE-0000005844	21,000.00	
Valeo Sistemas Eléctricos, S. A. de C.V.		20-oct-20	FAE-0000005856	31,500.00	318,000.00

"Bajo protesta de decir verdad declaramos que los Estados Financieros y sus notas, son razonablemente correctos y son responsabilidad del emisor".



UNIVERSIDAD TECNOLÓGICA DE SAN LUIS POTOSÍ

NOTAS A LOS ESTADOS FINANCIEROS

AL 31 DE OCTUBRE DEL 2020



Anticipos a Proveedores por Adquisición de Bienes o Servicios

Sección: Cuenta	Periodo 202010	Periodo 201910
Derechos a Recibir Bienes o Servicios	127,551.43	375,319.54
Anticipo a Proveedores por Adquisición de Bienes y Prestación	127,551.43	375,319.54
Anticipo Gasto Operativo	127,551.43	375,319.54
Materiales	127,551.43	375,319.54
TOTAL	127,551.43	375,319.54
Los anticipos a proveedores son a:	Por:	en pesos
Measurement and Told Hega	Adquisición Equipo detector de fallas y Equipo portátil	127,551.43
		127,551.43

Sección: Bienes Muebles

PRODEP 2019		
1 PLC Micrologix 1400	25,585.23	
1 Bomba de vacío 2CFM	6,902.00	32,487.23
Cuentas	Periodo 202010	Periodo 201910
Bienes Muebles	92,191,761.94	89,142,622.21
Mobiliario y Equipo de Administración	38,169,442.83	35,857,319.79
Muebles de Oficina y Estantería	7,682,963.68	7,504,615.20
Equipo de Computo y de Tecnologías de la Información	29,544,042.64	27,871,130.34
Otros Mobiliarios y Equipos de Administración	932,436.51	481,574.25
Mobiliario y Equipo Educativo y Recreativo	7,696,997.94	7,899,521.78
Equipos y Aparatos Audiovisuales	3,927,404.39	3,928,928.23
Aparatos Deportivos	86,420.00	86,420.00
Cámaras Fotográficas y de Video	296,738.88	296,738.88
Otro Mobiliario y Equipo Educativo y Recreativo	3,386,434.67	3,386,434.67
Equipo e Instrumental Médico y de Laboratorio	544,310.02	404,478.02
Equipo Médico y de Laboratorio	536,068.65	396,238.65
Instrumental Médico y de Laboratorio	8,241.37	8,241.37
Equipo de Transporte	2,907,738.81	2,907,738.81
Automóviles y Equipo Terrestre	2,907,738.81	2,907,738.81
Maquinaria, Otros Equipos y Herramientas	42,883,272.34	42,274,563.81
Maquinaria y Equipo Agropecuario	65,000.00	65,000.00
Maquinaria y Equipo Industrial	12,745,299.39	12,738,397.39
Maquinaria y Equipo de Construcción	23,708.10	23,708.10
Sistemas de Aire Acondicionado, Calefacción y de Refrigeración	355,678.40	347,983.05
Equipo de Comunicación y Telecomunicación	2,343,677.17	2,343,677.17
Equipos de Generación Eléctrica, Aparatos y Accesorios Eléctricos	7,866,137.96	7,745,997.22
Herramientas y Máquinas-Herramienta	8,399,285.32	8,355,414.12
Otros Equipos	11,084,486.00	10,654,386.76
TOTAL	92,191,761.94	89,142,622.21

Activos Diferidos

Sección: Cuenta	Periodo 202010	Periodo 201910
Durante el presente mes no hubo movimientos en las cuentas		
Activos Diferidos	29,550.00	29,550.00
Otros Activos Diferidos	29,550.00	29,550.00
Por Servicios	17,550.00	17,550.00
Por arrendamientos	12,000.00	12,000.00
TOTAL	29,550.00	29,550.00

"Bajo protesta de decir verdad declaramos que los Estados Financieros y sus notas, son razonablemente correctos y son responsabilidad del emisor".



UNIVERSIDAD TECNOLÓGICA DE SAN LUIS POTOSÍ

NOTAS A LOS ESTADOS FINANCIEROS

AL 31 DE OCTUBRE DEL 2020



Sección: Cuentas por pagar a Corto Plazo

Se provisionaron:

- \$ 201,092.46 de Prima Vacacional, pagando \$ 745.78 en friquito.
- \$ 3430,958.78 de Aguinaldo, pagando \$ 1,558.89 en friquito.
- \$ 276,259.31 para el SAR y \$ 219,695.71 para Infonavit
- \$ 392,955.43 de cuotas al IMSS pagandolas conjuntamente con las retenciones efectuadas a los trabajadores y
- \$86,612.67 para el impuesto a las erogaciones por remuneraciones al trabajo personal de Septiembre.

Cuenta	Periodo 202010	Periodo 201910
Cuentas por Pagar a Corto Plazo	3,788,323.34	3,812,028.33
Servicios Personales por Pagar a Corto Plazo	3,021,142.77	2,939,958.63
Remuneraciones Adicionales y Especiales por Pagar a CP	3,021,142.77	2,939,958.63
Prima Vacacional	378,114.12	389,794.24
Aguinaldo	2,643,028.65	2,550,164.39
Retenciones y Contribuciones por Pagar a Corto Plazo	640,080.78	776,633.22
Retenciones de Impuestos por Pagar a CP	495,222.68	571,011.45
Trabajadores	489,594.88	560,120.74
10% Servicios profesionales y arrendadores	5,627.68	10,890.71
Retenciones del Sistema de Seguridad Social por Pagar a CP	0.00	69.13
Aportaciones de los trabajadores al fondo de ahorro	0.00	69.13
Impuesto y Derechos por Pagar a CP	58,244.77	101,011.60
Impuesto al valor agregado	40,063.75	101,011.60
Retenciones de IVA	18,181.02	0.00
Impuestos Sobre Nómina y Otros que Deriven de una Relación L	86,613.35	104,541.14
Otras Cuentas por Pagar a Corto Plazo	127,099.79	95,434.48
Otras Cuentas por Pagar a CP	127,099.79	95,434.48
Funcionarios y Empleados	18,024.09	1,128.79
Diferencia Infonavit	18,441.35	1,059.66
Aportaciones de los trabajadores al fondo de ahorro	0.00	69.13
Acreedores Varios	109,075.70	94,305.69
Diversos	58,740.04	94,305.69
Recursos Humanos	50,335.65	0.00
TOTAL	3,788,323.34	3,812,028.33

Sección: Fondos de Bienes de Terceros en Garantía

Durante el presente mas no hubo movimientos en las cuentas

Cuenta	Periodo 202010	Periodo 201910
Fondos y Bienes de Terceros en Garantía y/o Administración a	12,000.00	10,000.01
Fondos en Garantía a Corto Plazo	12,000.00	10,000.01
Depósitos recibidos en Garantía	12,000.00	10,000.01
TOTAL	12,000.00	10,000.01

Sección: Otros Pasivos a Corto Plazo

Durante el presente mas fueron identificados depósitos por \$2,000.00 e incrementandose la cuenta en \$ 5,710.00 entre otros conceptos por pagos efectuados de mas y depósitos no identificados.

Cuenta	Periodo 202010	Periodo 201910
Otros Pasivos a Corto Plazo	302,783.31	217,903.31
Ingresos por Clasificar	302,783.31	217,903.31
Ingresos no Identificados	302,783.31	217,903.31
Preinscripciones, Colegiaturas, Trámites de Titulación	302,783.31	217,903.31
TOTAL	302,783.31	217,903.31

"Bajo protesta de decir verdad declaramos que los Estados Financieros y sus notas, son razonablemente correctos y son responsabilidad del emisor".



Rectificaciones en Resultados de Ejercicios Anteriores
Durante el presente mes no hubo movimientos en las cuentas

Cuenta	Periodo 202010	Periodo 201910
Resultados de Ejercicios Anteriores	219,576,892.00	219,694,191.03
No Restringido	17,589,109.98	17,505,409.01
Restringido Permanentemente	144,408,290.89	144,408,290.89
Restringido Temporalmente	57,580,501.14	57,780,501.14
TOTAL	219,576,892.00	219,694,191.03

Ingresos

El Gobierno Federal envió \$ 3,276,526.00 de su presupuesto calendarizado para el mes de Octubre 2020 según convenio asignado para esta Universidad, por su parte el Gobierno Estatal envió \$ 1,851,698.00 de su presupuesto, correspondiente a Septiembre y \$ 1,851,998.00 a Octubre. Así mismo se recibió \$ 415,688.61 correspondiente al FEAM Septiembre 2020.

Cuenta	Periodo 202010	Periodo 201910
Derechos	0.00	29,382,345.91
Derechos por el Uso, Goce, Aprovechamiento o Explotación de Bienes del Dominio Público	0.00	29,139,253.47
Ingresos Propios	0.00	21,817,714.30
Obtenidos de alumnos	0.00	21,817,714.30
Preinscripciones	0.00	1,049,591.00
Inscripciones	0.00	1,276,400.00
Reinscripciones	0.00	1,729,121.00
Colegiaturas	0.00	14,913,861.89
Trámites de Titulación	0.00	1,653,340.00
Credenciales	0.00	3,570.00
Constancias de Estudio	0.00	36,225.00
Certificados Parciales	0.00	7,529.00
Apoyo Estadías	0.00	855,399.22
Renta de Locker	0.00	19,802.33
Cuotas por exámenes extraordinarios	0.00	198,900.00
Cuotas por recepción de tarjeta de estacionamiento	0.00	818.90
Cursos de Regularización	0.00	73,970.00
Movilidad	0.00	15,600.00
Ingresos de educación continua y servicios tecnológicos	0.00	1,660,250.29
Cursos educación continua	0.00	1,400,891.61
Servicios tecnológicos	0.00	259,358.68
Ingresos por Asesoría y Consultoría Académicas	0.00	4,151,004.51
Apoyo Académico a Alumnado	0.00	4,151,004.51
Ingresos de la Entidad Certificadora	0.00	1,473,364.37
Servicios de la ECE	0.00	1,473,364.37
Accesorios de Derechos	0.00	249,091.84
Accesorios de Derechos Alumnos	0.00	249,091.84
Sanciones Colegiaturas	0.00	291,452.84
Sanciones Biblioteca	0.00	17,639.00
Productos	392,901.07	529,824.09
Productos	392,901.07	529,824.09
Intereses ganados por inversiones en Bancos	392,901.07	529,824.09
Intereses de cuentas bancarias y de inversión Estatal	30,614.67	0.00
Intereses de cuentas bancarias y de inversión Propios	362,286.50	527,144.09
Intereses de cuentas bancarias y de inversión Federal	0.00	1,680.00
Aprovechamientos de Tipo Comensal	204,888.75	0.00
Otros Aprovechamientos	204,888.75	0.00
Aprovechamientos Alumnos	204,888.75	0.00
Sanciones Colegiaturas	199,212.79	0.00
Sanciones Biblioteca	5,666.00	0.00
Ingresos por Venta de Bienes y Servicios	23,284,529.05	0.00
Ingresos por Venta de Bienes y Servicios de Organismo Geosó	23,284,529.05	0.00
Ingresos Propios	17,917,202.22	0.00
Obtenidos del Alumno	17,917,202.22	0.00
Preinscripciones	896,587.00	0.00
Inscripciones	1,044,100.00	0.00
Reinscripciones	1,545,351.00	0.00
Colegiaturas	13,223,454.00	0.00
Trámites de Titulación	706,250.00	0.00
Credenciales	1,585.00	0.00
Constancias de Estudio	22,890.00	0.00
Cartas de Buena Conducta	35.00	0.00
Certificados Parciales	3,660.00	0.00
Apoyo Estadías	343,748.32	0.00
Renta de Locker	3,103.20	0.00
Cuotas por pago de Exámenes Extraordinarios	59,100.00	0.00
Cuotas por Recepción de Tarjetas de Estacionamiento	301.70	0.00
Cursos de Regularización	66,060.00	0.00
Ingresos de educación continua y servicios tecnológicos	250,558.90	0.00
Cursos Educación Continua	185,344.00	0.00
Servicios Tecnológicos	65,214.90	0.00
Ingresos por Asesoría y Consultoría Académicas	4,279,799.17	0.00
Apoyo Académico a Alumnado	4,279,799.17	0.00
Servicios de la ECE	837,167.76	0.00
Servicios de la ECE	837,167.76	0.00
Transferencias, Asignaciones, Subsidios y Subvenciones, y Pensiones y Jubilaciones	48,809,706.37	41,897,845.45
Subsidios y Subvenciones	48,809,706.37	41,897,845.45
De Origen Federal	26,542,119.00	23,687,279.00
Presupuesto Gasto Corriente	26,542,119.00	23,687,279.00
Servicios Personales	25,217,119.00	23,687,279.00
Servicios Generales	1,325,000.00	0.00
De origen Estatal	22,267,587.37	17,950,566.45
Presupuesto Gasto Corriente	18,519,984.86	17,950,566.45
Servicios Personales	18,519,984.86	17,950,566.45
Presupuesto de Inversión	3,747,602.51	0.00
Fondo Estatal de Aportaciones Múltiples	3,747,602.51	0.00
Otros Ingresos y Beneficios Varios	46,868.71	1,076,014.94
Otros Ingresos y Beneficios Varios	46,868.71	1,076,014.94
Organización de Eventos, Congresos y Expo's	0.00	21,034.48
Donativos	0.00	873,840.80
Ingresos diversos	46,868.71	83,139.66
Uso de Instalaciones	0.00	4,717.24
Recuperación de siniestros y Fianzas	0.00	530.00
Ventas y Comisiones diversos	46,868.71	77,887.89
Diferencias en cobros y pagos	122.61	-4.53
Saldos no cobrados ni pagados	0.00	0.00
TOTAL	72,736,972.65	72,667,029.79


"Bajo protesta de decir verdad declaramos que los Estados Financieros y sus notas, son razonablemente correctos y son responsabilidad del emisor".




UNIVERSIDAD TECNOLÓGICA DE SAN LUIS POTOSÍ
ESTADO ANALÍTICO DEL ACTIVO
DEL 01 DE ENERO DEL 2020 AL 31 DE OCTUBRE DEL 2020
(en miles de pesos)



Concepto	Saldo Inicial 1	Cargos del Periodo 2	Abonos del Periodo 3	Saldo Final 4(1+2-3)	Variación del Periodo (4-1)
ACTIVO	280,822	1,545,005	1,541,525	283,333	3,810
ACTIVO CIRCULANTE	123,866	1,543,386	1,534,383	132,867	9,003
Efectivo y Equivalencias	11,820	1,328,003	1,317,979	21,844	10,024
Derechos a Recibir Efectivo o Equivalentes	111,917	215,049	216,070	110,896	(1,021)
Derechos a Recibir Bienes o Servicios	128	333	333	128	0
ACTIVO NO CIRCULANTE	156,156	1,649	7,141	150,665	(5,492)
Bienes Inmuebles, Infraestructura y Construcciones en Proceso	158,684	(125)	0	158,559	(125)
Bienes Muebles	90,418	1,774	0	92,192	1,774
Activos Intangibles	8,319	0	0	8,319	0
Depreciación, Deterioro y Amortización Acumulada de Bienes e	(101,292)	0	7,141	(108,434)	(7,141)
Activos Diferidos	30	0	0	30	0


C.P. Leobardo Rivas Pérez
Rector


C.P. Francisco-Javier Mendoza Neeve
Jefe del Departamento de Contabilidad

"Bajo protesta de decir verdad declaramos que los Estados Financieros y sus notas, son razonablemente correctos y son responsabilidad del emisor".



UNIVERSIDAD TECNOLÓGICA DE SAN LUIS POTOSÍ
ESTADO ANALÍTICO DE LA DEUDA Y OTROS PASIVOS
DEL 01 DE ENERO DE 2020 AL 31 DE OCTUBRE DE 2020



Denominación de las Deudas	Moneda de Contratación	Institución o País Acreedor	Saldo Inicial del Periodo	Saldo Final del Periodo
DEUDA PÚBLICA				
Otros Pasivos	PESOS	MÉXICO	508	4,214
Total Deuda y Otros Pasivos			508	4,214

C. P. Leonor Rivera Pérez

Rectora

C. P. Francisco Javier Mendosa Nolas

Jefe del Departamento de Contabilidad

"Bajo protesta de decir verdad declaramos que los Estados Financieros y sus notas, son razonablemente correctos y son responsabilidad del emisor".