



Usr: SUPERVISOR
Rep: rptEstadoSituacionFinanciera

**MUNICIPIO DE VENADO
SAN LUIS POTOSI**
Estado de Situación Financiera
Al 31/may./2020

Fecha y hora de Impresión | 03/jul./2020
01:32 p. m.

	2020	2019	PASIVO	2020	2019
ACTIVO					
ACTIVO CIRCULANTE	\$15,133,748.64	\$1,068,774.26	PASIVO CIRCULANTE	\$19,336,618.94	\$21,513,187.95
EFFECTIVO Y EQUIVALENTES	\$13,657,278.06	\$302,566.47	CUENTAS POR PAGAR A CORTO PLAZO	\$12,903,251.88	\$13,436,426.90
DERECHOS A RECIBIR EFECTIVO O EQUIVALENTES	\$1,476,470.58	\$666,077.79	DOCUMENTOS POR PAGAR A CORTO PLAZO	\$6,432,750.06	\$5,474,141.05
DERECHOS A RECIBIR BIENES O SERVICIOS	\$0.00	\$0.00	PORCIÓN A CORTO PLAZO DE LA DEUDA PÚBLICA A LA	\$0.00	\$0.00
INVENTARIOS	\$0.00	\$0.00	TÍTULOS Y VALORES A CORTO PLAZO	\$0.00	\$0.00
ALMACENES	\$0.00	\$0.00	PASIVOS DIFERIDOS A CORTO PLAZO	\$0.00	\$0.00
ESTIMACIÓN POR PÉRDIDA O DETERIORO DE ACTIVOS	\$0.00	\$0.00	FONDOS Y BIENES DE TERCEROS EN GARANTÍA Y/O A	\$0.00	\$0.00
OTROS ACTIVOS CIRCULANTES	\$0.00	\$0.00	PROVISIONES A CORTO PLAZO	\$0.00	\$0.00
Total de Activos Circulantes	\$15,133,748.64	\$1,068,774.26	OTROS PASIVOS A CORTO PLAZO	\$617.00	\$617.00
ACTIVO NO CIRCULANTE	\$7,376,037.39	\$6,438,430.75	Total de Pasivos Circulantes	\$19,336,618.94	\$21,513,187.95
INVERSIONES FINANCIERAS A LARGO PLAZO	\$0.00	\$0.00	PASIVO NO CIRCULANTE	\$34,141.00	\$34,141.00
DERECHOS A RECIBIR EFECTIVO O EQUIVALENTES A L	\$0.00	\$0.00	CUENTAS POR PAGAR A LARGO PLAZO	\$0.00	\$0.00
BIENES INMUEBLES, INFRAESTRUCTURA Y CONSTRUC	\$2,126,786.77	\$1,516,756.35	DOCUMENTOS POR PAGAR A LARGO PLAZO	\$0.00	\$0.00
BIENES MUEBLES	\$2,987,961.31	\$2,879,230.06	DEUDA PÚBLICA A LARGO PLAZO	\$0.00	\$0.00
ACTIVOS INTANGIBLES	\$200,788.27	\$103,828.19	PASIVOS DIFERIDOS A LARGO PLAZO	\$0.00	\$0.00
DEPRECIACIÓN, DETERIORO Y AMORTIZACIÓN ACUMU	\$0.00	\$0.00	FONDOS Y BIENES DE TERCEROS EN GARANTÍA Y/O A	\$34,141.00	\$34,141.00
ACTIVOS DIFERIDOS	\$2,060,531.04	\$1,852,597.10	PROVISIONES A LARGO PLAZO	\$0.00	\$0.00
ESTIMACIÓN POR PÉRDIDA O DETERIORO DE ACTIVOS	\$0.00	\$0.00	Total de Pasivos No Circulantes	\$34,141.00	\$34,141.00
OTROS ACTIVOS NO CIRCULANTES	\$0.00	\$0.00	Total del Pasivo	\$19,370,759.94	\$21,547,328.95
Total de Activos No Circulantes	\$7,376,037.39	\$6,438,430.75	HACIENDA PÚBLICA/PATRIMONIO	\$0.00	\$0.00
Total del Activo	\$22,509,786.03	\$7,507,205.01	HACIENDA PÚBLICA/PATRIMONIO CONTRIBUIDO	\$0.00	\$0.00
			APORTACIONES	\$0.00	\$0.00
			DONACIONES DE CAPITAL	\$0.00	\$0.00
			ACTUALIZACIÓN DE LA HACIENDA PÚBLICA/PATRIMONI	\$0.00	\$0.00
			HACIENDA PÚBLICA /PATRIMONIO GENERADO	\$3,139,026.09	\$4,440,123.95
			RESULTADOS DEL EJERCICIO (AHORRO/ DESAHORRO)	\$15,795,497.84	-\$1,795,652.20
			RESULTADOS DE EJERCICIOS ANTERIORES	-\$12,656,471.75	-\$12,656,471.75
			REVALUOS	\$0.00	\$0.00
			RESERVAS	\$0.00	\$0.00
			RECTIFICACIONES DE RESULTADOS DE EJERCICIOS AI	\$0.00	\$0.00
			EXCESO O INSUFICIENCIA EN LA ACTUALIZACIÓN DE LA H/	\$0.00	\$0.00
			RESULTADO POR POSICIÓN MONETARIA	\$0.00	\$0.00
			RESULTADO POR TENENCIA DE ACTIVOS NO MONETA	\$0.00	\$0.00

[Handwritten signature]

[Handwritten signature]

[Handwritten signature]

[Handwritten signature]

José Rivera Idz

Jose RIVERA RDD



Usr. SUPERVISOR
Rep: rptEstadoSituacionFinanciera

**MUNICIPIO DE VENADO
SAN LUIS POTOSI**
Estado de Situación Financiera
Al 31/may./2020

Fecha y hora de Impresión 03/jul./2020 01:32 p. m.

	2020	2019
Total Hacienda Pública/Patrimonio	\$3,139,026.09	-\$14,440,123.95
Total del Pasivo y Hacienda Pública/Patrimonio	\$22,509,786.03	\$7,507,265.01

Ins Habas

[Signature]

[Signature]

[Signature]



Usu: SUPERVISOR

Rep: rptEstadoSituacionFinanciera

MUNICIPIO DE VENADO SAN LUIS POTOSI Estado de Situación Financiera Al 31/may./2020

Fecha y hora de Impresión 03/jul./2020 01:32 p. m.

CUENTAS DE ORDEN CONTABLES

Table with columns for 2020 and 2019 values, and rows for various financial categories like VALORES, EMISIÓN DE OBLIGACIONES, AVALES Y GARANTÍAS, JUICIOS, and BIENES EN CONCESIONADOS O EN COMODATO.

Handwritten signature

Handwritten signature

Handwritten signature

Handwritten signature

Handwritten signature

Rose Rivera Adz



MUNICIPIO DE VENADO SAN LUIS POTOSI Estado de Situación Financiera Al 31/may./2020

Fecha y hora de impresión 03/jul./2020 01:32 p. m.

Usr. SUPERVISOR Rep. rptEstadoSituacionFinanciera

Table with columns for 2020 and 2019, listing financial items under 'LEY DE INGRESOS' and 'PRESUPUESTO DE EGRESOS'.

"Bajo protesta de decir verdad declaramos que los Estados Financieros y sus notas, son razonablemente correctos y son responsabilidad del emisor".

Signature of Guillermo Martinez Guerra, Presidente Municipal

Signature of Lourdes Rivera Flores, Tesorero Municipal

LIC. ADALBERTO MARTINEZ CARRERA CONTRALOR INTERNO

Signature of Adalberto Martinez Carrera

Signature of Adalberto Martinez Carrera

Signature of Adalberto Martinez Carrera



MUNICIPIO DE VENADO
SAN LUIS POTOSI
Estado de Actividades
Del 01/may./2020 al 31/may./2020

Usu: SUPERVISOR
Rep: rptEstadoActividades

Fecha y hora de Impresión 03/jul./2020 01:33 p. m.

	2020	2019
INGRESOS Y OTROS BENEFICIOS		
INGRESOS DE GESTIÓN	\$93,212.16	\$178,014.00
IMPUESTOS	\$4,756.65	\$70,456.30
CUOTAS Y APORTACIONES DE SEGURIDAD SOCIAL	\$0.00	\$0.00
CONTRIBUCIONES DE MEJORAS	\$0.00	\$0.00
DERECHOS	\$84,964.40	\$103,787.70
PRODUCTOS DE TIPO CORRIENTE	\$2,691.11	\$2,900.00
APROVECHAMIENTOS DE TIPO CORRIENTE	\$800.00	\$870.00
INGRESOS POR VENTA DE BIENES Y SERVICIOS	\$0.00	\$0.00
PARTICIPACIONES, APORTACIONES, TRANSFERENCIAS, ASIGNACIONES, SUBSIDIOS Y OTRAS AYUDAS	\$5,202,862.19	\$5,669,919.71
PARTICIPACIONES Y APORTACIONES	\$5,202,862.19	\$5,669,919.71
TRANSFERENCIAS, ASIGNACIONES, SUBSIDIOS Y OTRAS AYUDAS	\$0.00	\$0.00
OTROS INGRESOS Y BENEFICIOS	\$0.00	\$2,590.19
INGRESOS FINANCIEROS	\$0.00	\$2,590.19
INCREMENTO POR VARIACIÓN DE INVENTARIOS	\$0.00	\$0.00
DISMINUCIÓN DEL EXCESO DE ESTIMACIONES POR PÉRDIDA O DETERIORO U OBSOLESCENCIA	\$0.00	\$0.00
DISMINUCIÓN DEL EXCESO DE PROVISIONES	\$0.00	\$0.00
OTROS INGRESOS Y BENEFICIOS VARIOS	\$0.00	\$0.00
Total de Ingresos y Otros Beneficios	\$5,296,074.35	\$5,850,523.90
GASTOS Y OTRAS PÉRDIDAS		
GASTOS DE FUNCIONAMIENTO	\$2,644,762.90	\$2,512,148.63
SERVICIOS PERSONALES	\$1,587,026.76	\$1,485,901.36
MATERIALES Y SUMINISTROS	\$235,651.09	\$209,627.56
SERVICIOS GENERALES	\$822,085.05	\$816,619.71
TRANSFERENCIAS, ASIGNACIONES, SUBSIDIOS Y OTRAS AYUDAS	\$442,123.48	\$377,337.02
TRANSFERENCIAS INTERNAS Y ASIGNACIONES AL SECTOR PÚBLICO	\$80,000.00	\$70,000.00
TRANSFERENCIAS AL RESTO DEL SECTOR PÚBLICO	\$0.00	\$0.00
SUBSIDIOS Y SUBVENCIONES	\$0.00	\$0.00
AYUDAS SOCIALES	\$285,225.76	\$234,599.92
PENSIONES Y JUBILACIONES	\$76,897.72	\$72,737.10
TRANSFERENCIAS A FIDEICOMISOS, MANDATOS Y CONTRATOS ANÁLOGOS	\$0.00	\$0.00
TRANSFERENCIAS A LA SEGURIDAD SOCIAL	\$0.00	\$0.00
DONATIVOS	\$0.00	\$0.00
TRANSFERENCIAS AL EXTERIOR	\$0.00	\$0.00
PARTICIPACIONES Y APORTACIONES	\$0.00	\$0.00
PARTICIPACIONES	\$0.00	\$0.00
APORTACIONES	\$0.00	\$0.00
CONVENIOS	\$0.00	\$0.00
INTERESES, COMISIONES Y OTROS GASTOS DE LA DEUDA PÚBLICA	\$0.00	\$0.00
INTERESES DE LA DEUDA PÚBLICA	\$0.00	\$0.00
COMISIONES DE LA DEUDA PÚBLICA	\$0.00	\$0.00
GASTOS DE LA DEUDA PÚBLICA	\$0.00	\$0.00
COSTO POR COBERTURAS	\$0.00	\$0.00
APOYOS FINANCIEROS	\$0.00	\$0.00
OTROS GASTOS Y PÉRDIDAS EXTRAORDINARIAS	\$0.00	\$0.00

Jose Rivera HdZ

[Handwritten signature]

[Handwritten signature]

[Handwritten signature]

[Handwritten signature]



MUNICIPIO DE VENADO
 SAN LUIS POTOSI
 Estado de Actividades
 Del 01/may./2020 al 31/may./2020

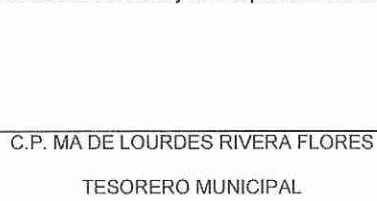
Usu: SUPERVISOR
 Rep: rptEstadoActividades

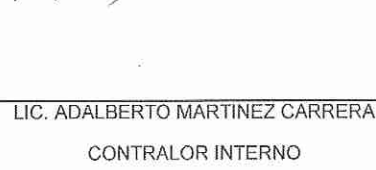
Fecha y hora de Impresión 03/jul./2020 01:33 p. m.

	<u>2020</u>	<u>2019</u>
ESTIMACIONES, DEPRECIACIONES, DETERIOROS, OBSOLESCENCIA Y AMORTIZACIONES	\$0.00	\$0.00
PROVISIONES	\$0.00	\$0.00
DISMINUCIÓN DE INVENTARIOS	\$0.00	\$0.00
AUMENTO POR INSUFICIENCIA DE ESTIMACIONES POR PÉRDIDA O DETERIORO U OBSOLESCENCIA	\$0.00	\$0.00
AUMENTO POR INSUFICIENCIA DE PROVISIONES	\$0.00	\$0.00
OTROS GASTOS	\$0.00	\$0.00
INVERSIÓN PÚBLICA	\$0.00	\$0.00
INVERSIÓN PÚBLICA NO CAPITALIZABLE	\$0.00	\$0.00
Total de Gastos y otras Pérdidas	\$3,086,886.38	\$2,889,485.65
Resultado del Ejercicio (Ahorro/Desahorro)	\$2,209,187.97	\$2,961,038.25

"Bajo protesta de decir verdad declaramos que los Estados Financieros y sus notas, son razonablemente correctos y son responsabilidad del emisor".

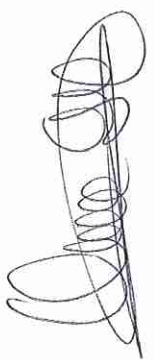

 C.P. GUILLERMO MARTINEZ GUERRA
 PRESIDENTE MUNICIPAL



 C.P. MA DE LOURDES RIVERA FLORES
 TESORERO MUNICIPAL



 LIC. ADALBERTO MARTINEZ CARRERA
 CONTRALOR INTERNO


 C. DAVID MARTINEZ ZAPATA
 SINDICO MUNICIPAL

Jose Rivera 142









**MUNICIPIO DE VENADO
SAN LUIS POTOSÍ**

Estado de Variación en la Hacienda Pública

Del 01/ene/2020 Al 31/may./2020

Usr. SUPERVISOR

Rep: rptEstadoVariacionHacienda

Fecha y 03/jul./2020

hora de Impresión 01:35 p. m.

Concepto	Hacienda Pública/ Patrimonio Contribuido	Hacienda Pública/ Patrimonio Generado De Ejercicios Anteriores	Hacienda Pública/ Patrimonio Generado Del Ejercicio	Exceso o Insuficiencia en la Actualización de la Hacienda Pública / Patrimonio	Total
HACIENDA PÚBLICA/PATRIMONIO CONTRIBUIDO NETO DE 2019	\$0.00	\$0.00	\$0.00	\$0.00	\$0.00
APORTACIONES	\$0.00	\$0.00	\$0.00	\$0.00	\$0.00
DONACIONES DE CAPITAL	\$0.00	\$0.00	\$0.00	\$0.00	\$0.00
ACTUALIZACIÓN DE LA HACIENDA PÚBLICA/PATRIMONIO	\$0.00	\$0.00	\$0.00	\$0.00	\$0.00
HACIENDA PÚBLICA /PATRIMONIO GENERADO NETO DE 2019	\$0.00	-\$12,656,471.75	-\$1,783,652.20	\$0.00	-\$14,440,123.95
RESULTADOS DEL EJERCICIO (AHORRO/ DESAHORRO)	\$0.00	\$0.00	-\$1,783,652.20	\$0.00	-\$1,783,652.20
RESULTADOS DE EJERCICIOS ANTERIORES	\$0.00	-\$12,656,471.75	\$0.00	\$0.00	-\$12,656,471.75
REVALÚOS	\$0.00	\$0.00	\$0.00	\$0.00	\$0.00
RESERVAS	\$0.00	\$0.00	\$0.00	\$0.00	\$0.00
RECTIFICACIONES DE RESULTADOS DE EJERCICIOS ANTERIORES	\$0.00	\$0.00	\$0.00	\$0.00	\$0.00
EXCESO O INSUFICIENCIA EN LA ACTUALIZACIÓN DE LA HACIENDA PÚBLICA/ PATRIMONIO NETO DE 2019	\$0.00	\$0.00	\$0.00	\$0.00	\$0.00
RESULTADO POR POSICIÓN MONETARIA	\$0.00	\$0.00	\$0.00	\$0.00	\$0.00
RESULTADO POR TENENCIA DE ACTIVOS NO MONETARIOS	\$0.00	\$0.00	\$0.00	\$0.00	\$0.00
HACIENDA PÚBLICA / PATRIMONIO NETO FINAL DE 2019	\$0.00	-\$12,656,471.75	-\$1,783,652.20	\$0.00	-\$14,440,123.95
CAMBIOS EN LA HACIENDA PÚBLICA/PATRIMONIO CONTRIBUIDO NETO DE 2020	\$0.00	\$0.00	\$0.00	\$0.00	\$0.00
APORTACIONES	\$0.00	\$0.00	\$0.00	\$0.00	\$0.00
DONACIONES DE CAPITAL	\$0.00	\$0.00	\$0.00	\$0.00	\$0.00
ACTUALIZACIÓN DE LA HACIENDA PÚBLICA/PATRIMONIO	\$0.00	\$0.00	\$0.00	\$0.00	\$0.00
VARIACIONES DE LA HACIENDA PÚBLICA / PATRIMONIO GENERADO NETO DE 2020	\$0.00	\$0.00	\$19,362,802.24	\$0.00	\$19,362,802.24
RESULTADOS DEL EJERCICIO (AHORRO/ DESAHORRO)	\$0.00	\$0.00	\$17,579,150.04	\$0.00	\$17,579,150.04
RESULTADOS DE EJERCICIOS ANTERIORES	\$0.00	\$0.00	\$1,783,652.20	\$0.00	\$1,783,652.20
REVALÚOS	\$0.00	\$0.00	\$0.00	\$0.00	\$0.00
RESERVAS	\$0.00	\$0.00	\$0.00	\$0.00	\$0.00
RECTIFICACIONES DE RESULTADOS DE EJERCICIOS ANTERIORES	\$0.00	\$0.00	\$0.00	\$0.00	\$0.00
CAMBIOS EN EL EXCESO O INSUFICIENCIA EN LA ACTUALIZACIÓN DE LA HACIENDA PÚBLICA/ PATRIMONIO NETO DE 2020	\$0.00	\$0.00	\$0.00	\$0.00	\$0.00
RESULTADO POR POSICIÓN MONETARIA	\$0.00	\$0.00	\$0.00	\$0.00	\$0.00
RESULTADO POR TENENCIA DE ACTIVOS NO MONETARIOS	\$0.00	\$0.00	\$0.00	\$0.00	\$0.00
HACIENDA PÚBLICA / PATRIMONIO NETO FINAL DE 2020	\$0.00	-\$12,656,471.75	\$17,579,150.04	\$0.00	\$4,922,678.29

Jose Rivera Hdz




**MUNICIPIO DE VENADO
SAN LUIS POTOSÍ**
Estado de Variación en la Hacienda Pública
Del 01/ene/2020 Al 31/may./2020

Fecha y hora de Impresión | 03/jul./2020
01:35 p. m.

Usu: SUPERVISOR
Rep: rptEstadoVariacionHacienda

Concepto	Hacienda Pública/ Patrimonio Contribuido	Hacienda Pública/ Patrimonio Generado De Ejercicios Anteriores	Hacienda Pública/ Patrimonio Generado Del Ejercicio	Exceso o Insuficiencia en la Actualización de la Hacienda Pública / Patrimonio	Total
----------	--	--	---	--	-------

"Bajo protesta de decir verdad declaramos que los Estados Financieros y sus notas, son razonablemente correctos y son responsabilidad del emisor".



C.P. GUILLERMO MARTINEZ GUERRA
PRESIDENTE MUNICIPAL

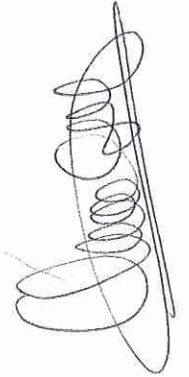
C.P. MA DE LOURDES RIVERA FLORES
TESORERO MUNICIPAL


C. DAVID MARTINEZ ZAPATA
SINDICO MUNICIPAL

LIC. ADALBERTO MARTINEZ CARRERA
CONTRALOR INTERNO







Jose Rivera Adz



**MUNICIPIO DE VENADO
SAN LUIS POTOSI**
Estado de Cambios en la Situación Financiera
Del 01/ene./2020 Al 31/may./2020

Usr: SUPERVISOR
Rep: rptEstadoCambiosSituacionFinanciera

Fecha y hora de Impresión 03/jul./2020
01:36 p. m.

<u>Origen</u>	<u>Aplicación</u>
ACTIVO	\$15,002,581.02
<u>ACTIVO CIRCULANTE</u>	
EFFECTIVO Y EQUIVALENTES	\$14,064,974.38
DERECHOS A RECIBIR EFFECTIVO O EQUIVALENTES	\$13,454,581.59
DERECHOS A RECIBIR BIENES O SERVICIOS	\$610,392.79
INVENTARIOS	
ALMACENES	
ESTIMACIÓN POR PÉRDIDA O DETERIORO DE ACTIVOS CIRCULANTES	
OTROS ACTIVOS CIRCULANTES	
<u>ACTIVO NO CIRCULANTE</u>	<u>\$937,606.64</u>
INVERSIONES FINANCIERAS A LARGO PLAZO	
DERECHOS A RECIBIR EFFECTIVO O EQUIVALENTES A LARGO PLAZO	\$811,021.42
BIENES INMUEBLES, INFRAESTRUCTURA Y CONSTRUCCIONES EN PROCESO	\$111,731.26
BIENES MUEBLES	\$6,830.08
ACTIVOS INTANGIBLES	
DEPRECIACIÓN, DETERIORO Y AMORTIZACIÓN ACUMULADA DE BIENES	
ACTIVOS DIFERIDOS	\$208,023.86
ESTIMACIÓN POR PÉRDIDA O DETERIORO DE ACTIVOS NO CIRCULANTES	
OTROS ACTIVOS NO CIRCULANTES	
PASIVO	\$2,576,569.02
<u>PASIVO CIRCULANTE</u>	<u>\$2,576,569.02</u>
CUENTAS POR PAGAR A CORTO PLAZO	\$2,535,175.02
DOCUMENTOS POR PAGAR A CORTO PLAZO	\$41,394.00
PORCIÓN A CORTO PLAZO DE LA DEUDA PÚBLICA A LARGO PLAZO	
TÍTULOS Y VALORES A CORTO PLAZO	
PASIVOS DIFERIDOS A CORTO PLAZO	
FONDOS Y BIENES DE TERCEROS EN GARANTÍA Y/O ADMINISTRACIÓN A CORTO PLAZO	
PROVISIONES A CORTO PLAZO	
OTROS PASIVOS A CORTO PLAZO	
<u>PASIVO NO CIRCULANTE</u>	
CUENTAS POR PAGAR A LARGO PLAZO	
DOCUMENTOS POR PAGAR A LARGO PLAZO	
DEUDA PÚBLICA A LARGO PLAZO	
PASIVOS DIFERIDOS A LARGO PLAZO	
FONDOS Y BIENES DE TERCEROS EN GARANTÍA Y/O ADMINISTRACIÓN A LARGO PLAZO	
PROVISIONES A LARGO PLAZO	
HACIENDA PÚBLICA/ PATRIMONIO	\$17,579,150.04
<u>HACIENDA PÚBLICA/PATRIMONIO CONTRIBUIDO</u>	
APORTACIONES	
DONACIONES DE CAPITAL	
ACTUALIZACIÓN DE LA HACIENDA PÚBLICA/PATRIMONIO	
<u>HACIENDA PÚBLICA /PATRIMONIO GENERADO</u>	<u>\$17,579,150.04</u>
RESULTADOS DEL EJERCICIO (AHORRO/ DESAHORRO)	\$17,579,150.04
RESULTADOS DE EJERCICIOS ANTERIORES	
REVALÚOS	
RESERVAS	
RECTIFICACIONES DE RESULTADOS DE EJERCICIOS ANTERIORES	
<u>EXCESO O INSUFICIENCIA EN LA ACTUALIZACIÓN DE LA HACIENDA PÚBLICA/ PATRIMONIO</u>	
RESULTADO POR POSICIÓN MONETARIA	
RESULTADO POR TENENCIA DE ACTIVOS NO MONETARIOS	

José Rivera HDZ










MUNICIPIO DE VENADO
 SAN LUIS POTOSI
 Estado de Cambios en la Situación Financiera
 Del 01/ene./2020 Al 31/may./2020

Usr: SUPERVISOR
 Rep: rptEstadoCambiosSituacionFinanciera

Fecha y hora de Impresión 03/jul./2020 01:36 p. m.

Origen Aplicación

"Bajo protesta de decir verdad declaramos que los Estados Financieros y sus notas, son razonablemente correctos y son responsabilidad del emisor".


 C.P. GUILLERMO MARTINEZ GUERRA
 PRESIDENTE MUNICIPAL

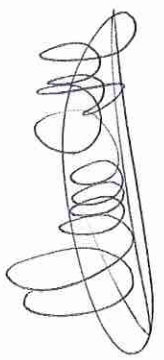
C.P. MA DE LOURDES RIVERA FLORES
 TESORERO MUNICIPAL

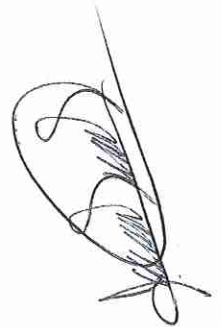
 C. DAVID MARTINEZ ZAPATA
 SINDICO MUNICIPAL

LIC. ADALBERTO MARTINEZ CARRERA
 CONTRALOR INTERNO

Jose Rivera HdZ









MUNICIPIO DE VENADO
SAN LUIS POTOSI
Estado de Flujos de Efectivo
Del 01/ene/2020 Al 31/may./2020

Utr: SUPERVISOR
Rep: rptEstadoFlujosEfectivo

Fecha y hora de Impresión | 03/jul./2020
01:36 p. m.

Jose Rivera 1682

Concepto	2020	2019
FLUJOS DE EFECTIVO DE LAS ACTIVIDADES DE OPERACIÓN		
ORIGEN	\$30,437,803.24	\$72,192,640.68
ENDEUDAMIENTO EXTERNO	\$0.00	\$0.00
IMPUESTOS	\$1,073,011.45	\$2,212,496.82
CUOTAS Y APORTACIONES DE SEGURIDAD SOCIAL	\$0.00	\$0.00
CONTRIBUCIONES DE MEJORAS	\$0.00	\$0.00
DERECHOS PRODUCTOS	\$775,832.90	\$1,633,345.43
APROVECHAMIENTOS	\$8,071.07	\$148,733.42
INGRESOS POR VENTA DE BIENES Y PRESTACIÓN DE SERVICIOS	\$13,046.00	\$63,147.56
PARTICIPACIONES Y APORTACIONES	\$0.00	\$0.00
TRANSFERENCIAS, ASIGNACIONES, SUBSIDIOS Y OTRA AYUDAS	\$28,567,841.82	\$66,998,848.90
OTROS ORÍGENES DE OPERACIÓN	\$0.00	\$0.00
OTROS ORÍGENES DE OPERACIÓN	\$13,129,943.43	\$36,699,337.20
APLICACIÓN		
SERVICIOS PERSONALES	\$7,498,616.87	\$19,360,358.80
MATERIALES Y SUMINISTRO	\$1,041,430.82	\$3,327,521.65
SERVICIOS GENERALES	\$2,607,954.13	\$9,082,768.81
TRANSFERENCIAS INTERNAS Y ASIGNACIONES AL SECTOR PÚBLICO	\$400,781.00	\$979,903.67
TRANSFERENCIAS AL RESTO DEL SECTOR PÚBLICO	\$0.00	\$0.00
SUBSIDIOS Y SUBVENCIONES	\$0.00	\$0.00
AYUDAS SOCIALES	\$927,058.98	\$2,955,049.28
PENSIONES Y JUBILACIONES	\$382,811.40	\$993,834.99
TRANSFERENCIAS A FIDEICOMISOS, MANDATOS Y OTROS ANÁLOGOS	\$0.00	\$0.00
TRANSFERENCIAS A LA SEGURIDAD SOCIAL	\$0.00	\$0.00
DONATIVOS	\$0.00	\$0.00
Transferencias al exterior	\$0.00	\$0.00
PARTICIPACIONES	\$0.00	\$0.00
APORTACIONES	\$0.00	\$0.00
CONVENIOS	\$0.00	\$0.00
OTRAS APLICACIONES DE OPERACIÓN	\$271,290.23	\$0.00
FLUJOS NETOS DE EFECTIVO POR ACTIVIDADES DE OPERACIÓN	\$17,307,859.81	\$35,493,303.48
FLUJOS DE EFECTIVO DE LAS ACTIVIDADES DE INVERSIÓN		
ORIGEN	\$0.00	\$0.00
BIENES INMUEBLES, INFRAESTRUCTURA Y CONSTRUCCIONES EN PROCESO	\$0.00	\$0.00
BIENES MUEBLES	\$0.00	\$0.00
OTROS ORÍGENES DE INVERSIÓN	\$0.00	\$0.00
APLICACIÓN	\$929,825.64	\$34,082,319.88
BIENES INMUEBLES, INFRAESTRUCTURA Y CONSTRUCCIONES EN PROCESO	\$819,045.30	\$33,902,152.35
BIENES MUEBLES	\$103,950.26	\$180,167.53
OTRAS APLICACIONES DE INVERSIÓN	\$6,830.08	\$0.00
FLUJOS NETOS DE EFECTIVO POR ACTIVIDADES DE INVERSIÓN	-\$929,825.64	-\$34,082,319.88
FLUJO DE EFECTIVO DE LAS ACTIVIDADES DE FINANCIAMIENTO		
ORIGEN	\$0.00	\$0.00
ENDEUDAMIENTO NETO	\$0.00	\$0.00
INTERNO	\$0.00	\$0.00
EXTERNO	\$0.00	\$0.00
OTROS ORÍGENES DE FINANCIAMIENTO	\$0.00	\$0.00
APLICACIÓN	\$2,923,452.58	\$1,584,944.99
SERVICIOS DE LA DEUDA	\$0.00	\$0.00
INTERNO	\$0.00	\$0.00
EXTERNO	\$0.00	\$0.00
OTRAS APLICACIONES DE FINANCIAMIENTO	\$2,923,452.58	\$1,584,944.99
FLUJOS NETOS DE EFECTIVO POR ACTIVIDADES DE FINANCIAMIENTO	-\$2,923,452.58	-\$1,584,944.99
INCREMENTO/DISMINUCIÓN NETA EN EL EFECTIVO Y EQUIVALENTES AL EFECTIVO	\$13,454,581.59	-\$173,961.39
EFECTIVO Y EQUIVALENTES AL EFECTIVO AL INICIO DEL EJERCICIO	\$202,696.47	\$376,657.86

Jose Rivera

[Signature]

[Signature]

[Signature]

[Signature]




MUNICIPIO DE VENADO
 SAN LUIS POTOSI
 Estado de Flujos de Efectivo
 Del 01/ene/2020 Al 31/may./2020

Usu: SUPERVISOR
 Rep: rptEstadoFlujosEfectivo

Fecha y hora de Impresión | 03/jul./2020
 01:36 p. m.

Concepto	2020	2019
EFFECTIVO Y EQUIVALENTES AL EFFECTIVO AL FINAL DEL EJERCICIO	\$13,657,278.06	\$202,696.47

"Bajo protesta de decir verdad declaramos que los Estados Financieros y sus notas, son razonablemente correctos y son responsabilidad del emisor".



 C.P. GUILLERMO MARTINEZ GUERRA
 PRESIDENTE MUNICIPAL


 LIC. ADALBERTO MARTINEZ CARRERA
 CONTRALOR INTERNO

 C.P. MA DE LOURDES RIVERA FLORES
 TESORERO MUNICIPAL



 C. DAVID MARTINEZ ZAPATA
 SINDICO MUNICIPAL

Jose R. Vera HdZ








**MUNICIPIO DE VENADO
SAN LUIS POTOSÍ**
Estado Analítico del Activo
Del 01/may./2020 al 31/may./2020

Usu: SUPERVISOR
Rep: rptEstadoAnalíticoDeActivosYPastosos_R

Fecha y hora de Impresión: 03/jul./2020 01:37 p. m.

Concepto	Saldo Inicial 1	Cargos del periodo 2	Abonos del periodo 3	Saldo Final 4(1+2-3)	Variación del Periodo (4-1)
ACTIVO	\$20,665,497.32	\$13,246,661.63	\$11,402,372.92	\$22,509,786.03	\$1,844,288.71
ACTIVO CIRCULANTE	\$13,381,890.08	\$13,154,231.48	\$11,402,372.92	\$15,133,748.64	\$1,751,858.56
EFFECTIVO Y EQUIVALENTES	\$11,985,537.03	\$7,431,240.25	\$5,759,499.22	\$13,657,278.06	\$1,671,741.03
DERECHOS A RECIBIR EFECTIVO O EQUIVALENTES	\$1,396,353.05	\$5,722,991.23	\$5,642,873.70	\$1,476,470.58	\$80,117.53
DERECHOS A RECIBIR BIENES O SERVICIOS	\$0.00	\$0.00	\$0.00	\$0.00	\$0.00
INVENTARIOS	\$0.00	\$0.00	\$0.00	\$0.00	\$0.00
ALMACENES	\$0.00	\$0.00	\$0.00	\$0.00	\$0.00
ESTIMACIÓN POR PÉRDIDA O DETERIORO DE ACTIVOS CIRCULANTES	\$0.00	\$0.00	\$0.00	\$0.00	\$0.00
OTROS ACTIVOS CIRCULANTES	\$0.00	\$0.00	\$0.00	\$0.00	\$0.00
ACTIVO NO CIRCULANTE	\$7,283,607.24	\$92,430.15	\$0.00	\$7,376,037.39	\$92,430.15
INVERSIONES FINANCIERAS A LARGO PLAZO	\$0.00	\$0.00	\$0.00	\$0.00	\$0.00
DERECHOS A RECIBIR EFECTIVO O EQUIVALENTES A LARGO PLAZO	\$0.00	\$0.00	\$0.00	\$0.00	\$0.00
BIENES INMUEBLES, INFRAESTRUCTURA Y CONSTRUCCIONES EN PROCESO	\$2,039,506.87	\$87,279.90	\$0.00	\$2,126,786.77	\$87,279.90
BIENES MUEBLES	\$2,982,811.06	\$5,150.25	\$0.00	\$2,987,961.31	\$5,150.25
ACTIVOS INTANGIBLES	\$200,758.27	\$0.00	\$0.00	\$200,758.27	\$0.00
DEPRECIACIÓN, DETERIORO Y AMORTIZACIÓN ACUMULADA DE BIENES	\$0.00	\$0.00	\$0.00	\$0.00	\$0.00
ACTIVOS DIFERIDOS	\$2,060,531.04	\$0.00	\$0.00	\$2,060,531.04	\$0.00
ESTIMACIÓN POR PÉRDIDA O DETERIORO DE ACTIVOS NO CIRCULANTES	\$0.00	\$0.00	\$0.00	\$0.00	\$0.00
OTROS ACTIVOS NO CIRCULANTES	\$0.00	\$0.00	\$0.00	\$0.00	\$0.00

[Handwritten signature]

[Handwritten signature]

[Handwritten signature]

Jose R. y ca pdz



**MUNICIPIO DE VENADO
SAN LUIS POTOSÍ**

Estado Analítico del Activo
Del 01/may./2020 al 31/may./2020

Usu: SUPERVISOR
Rep: rptEstadoAnalíticoDeActivosYPasivos_R

Fecha y hora de Impresión: 03/jul./2020
01:37 p. m.

Concepto	Saldo Inicial 1	Cargos del periodo 2	Abonos del periodo 3	Saldo Final 4(1+2-3)	Variación del Periodo (4-1)
----------	--------------------	----------------------------	----------------------------	-------------------------	-----------------------------------

"Bajo protesta de decir verdad declaramos que los Estados Financieros y sus notas, son razonablemente correctos y son responsabilidad del emisor".



C.P. GUILLERMO MARTINEZ GUERRA
PRESIDENTE MUNICIPAL


C.P. MA DE LOURDES RIVERA FLORES

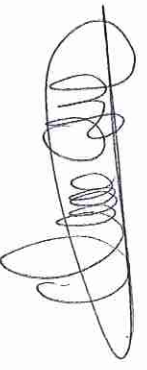
TESORERO MUNICIPAL


C. DAVID MARTINEZ ZAPATA
SINDICO MUNICIPAL

LIC. ADALBERTO MARTINEZ CARRERA
CONTRALOR INTERNO







Jose Rivera 142



Usr: SUPERVISOR
 Rep: rptEstadoAnaliticoDeudaYPasivos

**MUNICIPIO DE VENADO
 SAN LUIS POTOSI**
 Estado Analítico de la Deuda y Otros Pasivos
 Del 01/may./2020 Al 31/may./2020

Fecha y hora de Impresión: 03/jul./2020 01:37 p. m.

Denominación de las Deudas	Moneda de Contratación	Institución o País Acreedor	Saldo Inicial del Periodo	Saldo Final del Periodo
DEUDA PÚBLICA				
Corfo Plazo				
Deuda Interna				
Instituciones de Crédito	Peso	México	\$0.00	\$0.00
Títulos y Valores	Peso	México	\$0.00	\$0.00
Arrendamientos Financieros	Peso	México	\$0.00	\$0.00
Deuda Externa				
Organismos Financieros Internacionales	Peso	México	\$0.00	\$0.00
Deuda Bilateral	Peso	México	\$0.00	\$0.00
Títulos y Valores	Peso	México	\$0.00	\$0.00
Arrendamientos Financieros	Peso	México	\$0.00	\$0.00
Subtotal Corfo Plazo	Peso	México	\$0.00	\$0.00
Largo Plazo				
Deuda Interna				
Instituciones de Crédito	Peso	México	\$0.00	\$0.00
Títulos y Valores	Peso	México	\$0.00	\$0.00
Arrendamientos Financieros	Peso	México	\$0.00	\$0.00
Deuda Externa				
Organismos Financieros Internacionales	Peso	México	\$0.00	\$0.00
Deuda Bilateral	Peso	México	\$0.00	\$0.00
Títulos y Valores	Peso	México	\$0.00	\$0.00
Arrendamientos Financieros	Peso	México	\$0.00	\$0.00
Subtotal Largo Plazo	Peso	México	\$0.00	\$0.00
Otros Pasivos				
Total Deuda y Otros Pasivos	Peso	México	\$19,735,659.20	\$19,370,759.94
	Peso	México	\$19,735,659.20	\$19,370,759.94

Jose Rivera HdZ