



PATRONATO PARA LA  
ORGANIZACIÓN, DIFUSIÓN  
Y ADMINISTRACIÓN  
DE LA FENAPO



# Patronato Para La Organización Difusión Y Administración De La Feria Nacional Potosina



## Estados Financieros

Al 30 de septiembre de 2020

*"2020, Año de la cultura para la erradicación del trabajo infantil"*

San Luis Potosí S.L.P. a 20 de octubre de 2020.

**C.P.C. JOAQUIN HERRAN LOPEZ**  
DIRECTOR DE CONTABILIDAD GUBERNAMENTAL  
PRESENTE.-

Anexo al presente sírvase encontrar la información los estados financieros al 30 de septiembre de 2020 y su información complementaria, que en seguida se detallan:

Información Contable:

- Estado de Actividades (comparativo con septiembre 2019)
- Estado de Situación Financiera (comparativo con septiembre 2019)
- Estado de Variación en la Hacienda Pública.
- Estado de Cambios en la Situación Financiera.
- Estado de Flujos de Efectivo (comparativo con septiembre 2019)
- Notas a los Estados Financieros.
- Estado Análítico del Activo.
- Estado Análítico de la Deuda y Otros Pasivos

Información Presupuestaria:

- Estado Análítico de los Ingresos.
- Estado Análítico del ejercicio del Presupuesto de Egresos en Clasificación Administrativa.
- Estado Análítico del ejercicio del Presupuesto de Egresos en Clasificación Económica (por Tipo de Gasto)
- Estado Análítico del ejercicio del Presupuesto de Egresos en Clasificación por Objeto de Gasto (Capítulo y Concepto).
- Estado Análítico del ejercicio del Presupuesto de Egresos por Clasificación Funcional.
- Estado Análítico del ejercicio del Presupuesto de Egresos por Fuente de Financiamiento.
- Gasto por Categoría Programática por Dependencia.
- Informe de programas y proyectos de inversión.


Reportes Trimestrales:

- Informe Sobre pasivos contingentes
- Informe de Endeudamiento Neto
- Informe de Interés de la Deuda
- Indicadores de Postura Fiscal.
- Relación de bienes muebles.
- Relación de bienes inmuebles.
- Relación de Cuentas Bancarias Productivas específicas.
- Relación de Esquemas Bursátiles y de Coberturas financieras.



Estados Financieros de la Ley de Disciplina Financiera (Trimestrales):

- Estado de Situación Financiera Detallado
- Informe Analítico de la Deuda y Otros pasivos
- Informe Analítico de Obligaciones diferentes de Financiamiento
- Balance presupuestario
- Estado Analítico de Ingresos Detallados
- Estado Analítico del Ejercicio del Presupuesto de Egresos Detallado (Clasificación por Objeto del Gasto)
- Estado Analítico del Ejercicio del Presupuesto de Egresos Detallado (Clasificación Administrativa)
- Estado Analítico del Ejercicio del Presupuesto de Egresos Detallado (Clasificación Funcional)
- Estado Analítico del Ejercicio del Presupuesto de Egresos Detallado (Clasificación de servicios personales por categoría)
- Informe Sobre estudios Actuariales



---

**ANTONIO CURIEL CERDA**  
DIRECTOR GENERAL DEL  
PATRONATO PARA LA ORGANIZACIÓN,  
DIFUSION Y ADMINISTRACION DE LA FENAPO



**Patronato para la Organización, Difusión y Administración de la FENAPO**  
**Estado de San Luis Potosí**  
**Estado de Actividades**  
**Del 01/ene/2020 al 30/sep/2020**

|   | 2020                | 2019                 |
|---|---------------------|----------------------|
| <b>INGRESOS Y OTROS BENEFICIOS</b>  |                     |                      |
| <b>INGRESOS DE GESTIÓN</b>  | <b>4,709,191.00</b> | <b>68,671,761.00</b> |
| IMPUESTOS   | 0.00                | 0.00                 |
| CUOTAS Y APORTACIONES DE SEGURIDAD SOCIAL   | 0.00                | 0.00                 |
| CONTRIBUCIONES DE MEJORAS   | 0.00                | 0.00                 |
| DERECHOS  | 0.00                | 0.00                 |
| PRODUCTOS   | 0.00                | 0.00                 |
| APROVECHAMIENTOS  | 0.00                | 0.00                 |
| INGRESOS POR VENTA DE BIENES Y PRESTACIÓN DE SERVICIOS  | 4,709,191.00        | 68,671,761.00        |
| <b>PARTICIPACIONES, APORTACIONES, CONVENIOS, INCENTIVOS DERIVADOS DE LA COLABORACIÓN FISCAL, FONDOS DISTINTOS DE APORTACIONES, TRANSFERENCIAS, ASIGNACIONES, SUBSIDIOS Y SUBVENCIONES, Y PENSIONES Y JUBILACIONES</b> | <b>0.00</b>         | <b>919,416.00</b>    |
| PARTICIPACIONES, APORTACIONES, CONVENIOS, INCENTIVOS DERIVADOS DE LA COLABORACIÓN FISCAL Y FONDOS DISTINTOS DE APORTACIONES   | 0.00                | 919,416.00           |
| TRANSFERENCIAS, ASIGNACIONES, SUBSIDIOS Y SUBVENCIONES, Y PENSIONES Y JUBILACIONES  | 0.00                | 0.00                 |
| <b>OTROS INGRESOS Y BENEFICIOS</b>  | <b>48,769.00</b>    | <b>298,891.00</b>    |
| INGRESOS FINANCIEROS  | 48,769.00           | 122,938.00           |
| INCREMENTO POR VARIACIÓN DE INVENTARIOS   | 0.00                | 0.00                 |
| DISMINUCIÓN DEL EXCESO DE ESTIMACIONES POR PÉRDIDA O DETERIORO U OBSOLESCENCIA  | 0.00                | 0.00                 |
| DISMINUCIÓN DEL EXCESO DE PROVISIONES   | 0.00                | 0.00                 |
| OTROS INGRESOS Y BENEFICIOS VARIOS  | 0.00                | 175,953.00           |
| <b>Total de Ingresos y Otros Beneficios</b>   | <b>4,757,960.00</b> | <b>69,890,068.00</b> |
| <b>GASTOS Y OTRAS PÉRDIDAS</b>  |                     |                      |
| <b>GASTOS DE FUNCIONAMIENTO</b>   | <b>8,161,709.00</b> | <b>60,555,152.00</b> |
| SERVICIOS PERSONALES  | 5,437,028.00        | 10,527,110.00        |
| MATERIALES Y SUMINISTROS  | 314,228.00          | 7,038,116.00         |
| SERVICIOS GENERALES   | 2,410,453.00        | 42,989,926.00        |
| <b>TRANSFERENCIAS, ASIGNACIONES, SUBSIDIOS Y OTRAS AYUDAS</b>   | <b>0.00</b>         | <b>200,000.00</b>    |
| TRANSFERENCIAS INTERNAS Y ASIGNACIONES AL SECTOR PÚBLICO  | 0.00                | 0.00                 |
| TRANSFERENCIAS AL RESTO DEL SECTOR PÚBLICO  | 0.00                | 0.00                 |
| SUBSIDIOS Y SUBVENCIONES  | 0.00                | 0.00                 |
| AYUDAS SOCIALES   | 0.00                | 0.00                 |
| PENSIONES Y JUBILACIONES  | 0.00                | 0.00                 |
| TRANSFERENCIAS A FIDEICOMISOS, MANDATOS Y CONTRATOS ANÁLOGOS  | 0.00                | 0.00                 |
| TRANSFERENCIAS A LA SEGURIDAD SOCIAL  | 0.00                | 0.00                 |
| DONATIVOS   | 0.00                | 200,000.00           |
| TRANSFERENCIAS AL EXTERIOR  | 0.00                | 0.00                 |
| <b>PARTICIPACIONES Y APORTACIONES</b>   | <b>0.00</b>         | <b>0.00</b>          |
| PARTICIPACIONES   | 0.00                | 0.00                 |
| APORTACIONES  | 0.00                | 0.00                 |
| CONVENIOS   | 0.00                | 0.00                 |
| <b>INTERESES, COMISIONES Y OTROS GASTOS DE LA DEUDA PÚBLICA</b>   | <b>0.00</b>         | <b>0.00</b>          |



Patronato para la Organización, Difusión y Administración de la FENAPO  
Estado de San Luis Potosí  
Estado de Actividades  
Del 01/ene/2020 al 30/sep/2020

|   | 2020                  | 2019                 |
|---|-----------------------|----------------------|
| INTERESES DE LA DEUDA PÚBLICA   | 0.00                  | 0.00                 |
| COMISIONES DE LA DEUDA PÚBLICA  | 0.00                  | 0.00                 |
| GASTOS DE LA DEUDA PÚBLICA  | 0.00                  | 0.00                 |
| COSTO POR COBERTURAS  | 0.00                  | 0.00                 |
| APOYOS FINANCIEROS  | 0.00                  | 0.00                 |
| <b>OTROS GASTOS Y PÉRDIDAS EXTRAORDINARIAS</b>                                    | <b>8,236,306.00</b>   | <b>8,452,631.00</b>  |
| ESTIMACIONES, DEPRECIACIONES, DETERIOROS, OBSOLESCENCIA Y AMORTIZACIONES          | 8,236,306.00          | 8,383,052.00         |
| PROVISIONES   | 0.00                  | 0.00                 |
| DISMINUCIÓN DE INVENTARIOS  | 0.00                  | 0.00                 |
| AUMENTO POR INSUFICIENCIA DE ESTIMACIONES POR PÉRDIDA O DETERIORO U OBSOLESCENCIA | 0.00                  | 0.00                 |
| AUMENTO POR INSUFICIENCIA DE PROVISIONES  | 0.00                  | 0.00                 |
| OTROS GASTOS  | 0.00                  | 69,579.00            |
| <b>Inversión Pública</b>  | <b>0.00</b>           | <b>0.00</b>          |
| INVERSIÓN PÚBLICA NO CAPITALIZABLE  | 0.00                  | 0.00                 |
| <b>Total de Gastos y otras Pérdidas</b>   | <b>16,398,015.00</b>  | <b>69,207,783.00</b> |
| <b>Resultado del Ejercicio (Ahorro/Desahorro)</b>                                 | <b>-11,640,055.00</b> | <b>682,285.00</b>    |

"Bajo protesta de decir verdad declaramos que los Estados Financieros y sus notas, son razonablemente correctos y son responsabilidad del emisor".

SR. ANTONIO CURIEL CERDA  
DIRECTOR GENERAL



**Patronato para la Organización, Difusión y Administración de la FENAPO**  
**Estado de San Luis Potosí**  
**Estado de Situación Financiera**  
**al 30/sep/2020**

|  | 2020               | 2019               | 2020               | 2019               |
|--|--------------------|--------------------|--------------------|--------------------|
| <b>ACTIVO</b>  |                    |                    |                    |                    |
| <b>ACTIVO CIRCULANTE</b>   | 14,804,256         | 15,987,382         | 14,928,369         | 3,702,368          |
| EFFECTIVO Y EQUIVALENTES   | 1,321,943          | 5,133,494          | 4,302,785          | 2,076,519          |
| DERECHOS A RECIBIR EFECTIVO O EQUIVALENTES                                   | 13,482,313         | 10,853,888         | 0                  | 0                  |
| DERECHOS A RECIBIR EN BIENES O SERVICIOS                                     | -                  | -                  | 10,625,584         | 1,625,849          |
| OTROS ACTIVOS CIRCULANTES  | -                  | -                  | 0                  | 0                  |
| <b>Total de Activos Circulantes</b>  | <b>14,804,256</b>  | <b>15,987,382</b>  | <b>14,928,369</b>  | <b>3,702,368</b>   |
| <b>ACTIVO NO CIRCULANTE</b>  | <b>95,061,789</b>  | <b>103,658,850</b> | <b>14,928,369</b>  | <b>3,702,368</b>   |
| DERECHOS A RECIBIR EFECTIVO O EQUIVALENTES A LARGO PLAZO                     | 2,429,200          | 657,471            | 0                  | 0                  |
| BIENES INMUEBLES, INFRAESTRUCTURA Y CONSTRUCCIONES EN PROCESO                | 248,247,906        | 247,517,858        | -                  | -                  |
| BIENES MUEBLES   | 8,570,887          | 7,804,454          | 14,928,369         | 3,702,368          |
| ACTIVOS INTANGIBLES  | 454,014            | 467,300            | -                  | -                  |
| DEPRECIACION, DETERIORO Y AMORTIZACION ACUMULADA                             | 164,640,218        | 152,788,233        | -                  | -                  |
| ACTIVOS DIFERIDOS  | -                  | -                  | 142,279,847        | 142,279,847        |
| OTROS ACTIVOS NO CIRCULANTES   | -                  | -                  | 142,279,847        | 142,279,847        |
| <b>Total de Activos No Circulantes</b>                                       | <b>95,061,789</b>  | <b>103,658,850</b> | <b>14,928,369</b>  | <b>3,702,368</b>   |
| <b>Total de Activos</b>  | <b>109,866,045</b> | <b>119,646,232</b> | <b>94,937,677</b>  | <b>115,943,864</b> |
| <b>PASIVO</b>  |                    |                    |                    |                    |
| <b>PASIVO CIRCULANTE</b>   |                    |                    |                    |                    |
| CUENTAS POR PAGAR A CORTO PLAZO  |                    |                    |                    |                    |
| DOCUMENTOS POR PAGAR A CORTO PLAZO   |                    |                    |                    |                    |
| PASIVOS DIFERIDOS A CORTO PLAZO  |                    |                    |                    |                    |
| OTROS PASIVOS A CORTO PLAZO  |                    |                    |                    |                    |
| FONDOS Y BIENES DE TERCEROS EN GARANTIA                                      |                    |                    |                    |                    |
| <b>Total de Pasivos Circulantes</b>  |                    |                    |                    |                    |
| <b>PASIVO NO CIRCULANTE</b>  |                    |                    |                    |                    |
| HACIENDA PÚBLICA/PATRIMONIO CONTRIBUTIVO                                     |                    |                    |                    |                    |
| APORTACIONES   |                    |                    |                    |                    |
| HACIENDA PÚBLICA/PATRIMONIO GENERADO   |                    |                    |                    |                    |
| RESULTADOS DEL EJERCICIO (AHORRO/ DESAHORRO)                                 |                    |                    |                    |                    |
| RESULTADOS DE EJERCICIOS ANTERIORES  |                    |                    |                    |                    |
| RECTIFICACION DE RESULTADOS DE EJERCICIOS ANTERIORES                         |                    |                    |                    |                    |
| EXCESO O INSUFICIENCIA EN LA ACTUALIZACIÓN DE LA HACIENDA PÚBLICA/PATRIMONIO |                    |                    |                    |                    |
| <b>Total Hacienda Pública/Patrimonio</b>                                     |                    |                    | <b>94,937,677</b>  | <b>115,943,864</b> |
| <b>Total de Pasivo y Hacienda Pública/Patrimonio</b>                         |                    |                    | <b>109,866,046</b> | <b>119,646,232</b> |

"Bajo protesta de decir verdad declaramos que los Estados Financieros y sus notas, son razonablemente correctos y son responsabilidad del emisor".

SR. ANTONIO CURIEL CERDA  
DIRECTOR GENERAL



**Patronato para la Organización, Difusión y Administración de la FENAPO**  
**Estado de San Luis Potosí**  
**Estado de Variaciones en la Hacienda Pública**  
**Del 01/ene/2020 al 30/sep/2020**

| Concepto   | Hacienda Pública/ Patrimonio Contribuido |                          | Hacienda Pública/ Patrimonio Generado |                                       | Ajustes por Cambios de Valor | Total*                |
|--|--|--------------------------|---------------------------------------|---------------------------------------|------------------------------|-----------------------|
|  | Hacienda Pública/ Patrimonio Contribuido | De Ejercicios Anteriores | Del Ejercicio                         | Hacienda Pública/ Patrimonio Generado |                              |                       |
| <b>HACIENDA PÚBLICA/PATRIMONIO CONTRIBUIDO NETO 2018</b>   |  |                          |                                       |                                       |                              |                       |
| APORTACIONES   | 142,279,847.00                           | 0.00                     |                                       | 0.00                                  |                              | 142,279,847.00        |
| DONACIONES DE CAPITAL  | 142,279,847.00                           | 0.00                     |                                       | 0.00                                  |                              | 142,279,847.00        |
| ACTUALIZACIÓN DE LA HACIENDA PÚBLICA/PATRIMONIO  | 0.00                                     | 0.00                     |                                       | 0.00                                  |                              | 0.00                  |
| <b>HACIENDA PÚBLICA /PATRIMONIO GENERADO NETO 2018</b>   |  |                          |                                       |                                       |                              |                       |
| RESULTADOS DEL EJERCICIO (AHORRO/DESAHORRO)  | 0.00                                     | -27,018,288.00           | 682,285.00                            | 682,285.00                            |                              | -26,335,983.00        |
| RESULTADOS DE EJERCICIOS ANTERIORES  | 0.00                                     | -27,018,288.00           |                                       | 0.00                                  |                              | -27,018,288.00        |
| REVALÚOS   | 0.00                                     | 0.00                     |                                       | 0.00                                  |                              | 0.00                  |
| RESERVAS   | 0.00                                     | 0.00                     |                                       | 0.00                                  |                              | 0.00                  |
| <b>RECTIFICACIONES DE RESULTADOS DE EJERCICIOS ANTERIORES</b>  |  |                          |                                       |                                       |                              |                       |
| <b>EXCESO O INSUFICIENCIA EN LA ACTUALIZACIÓN DE LA HACIENDA PÚBLICA/ PATRIMONIO NETO 2018</b>               |  |                          |                                       |                                       |                              |                       |
| RESULTADO POR POSICIÓN MONETARIA   | 0.00                                     | 0.00                     |                                       | 0.00                                  |                              | 0.00                  |
| RESULTADO POR TENENCIA DE ACTIVOS NO MONETARIOS  | 0.00                                     | 0.00                     |                                       | 0.00                                  |                              | 0.00                  |
| <b>HACIENDA PÚBLICA / PATRIMONIO NETO FINAL 2018</b>   | <b>142,279,847.00</b>                    | <b>-27,018,288.00</b>    | <b>682,285.00</b>                     | <b>682,285.00</b>                     |                              | <b>115,943,864.00</b> |
| <b>CAMBIOS EN LA HACIENDA PÚBLICA/PATRIMONIO CONTRIBUIDO NETO 2019</b>                                       |  |                          |                                       |                                       |                              |                       |
| APORTACIONES   | 0.00                                     | 0.00                     |                                       | 0.00                                  |                              | 0.00                  |
| DONACIONES DE CAPITAL  | 0.00                                     | 0.00                     |                                       | 0.00                                  |                              | 0.00                  |
| ACTUALIZACIÓN DE LA HACIENDA PÚBLICA/PATRIMONIO  | 0.00                                     | 0.00                     |                                       | 0.00                                  |                              | 0.00                  |
| <b>VARIACIONES DE LA HACIENDA PÚBLICA / PATRIMONIO GENERADO NETO 2019</b>                                    |  |                          |                                       |                                       |                              |                       |
| RESULTADOS DEL EJERCICIO (AHORRO/DESAHORRO)  | 0.00                                     | -7,679,595.00            | -12,322,340.00                        | -12,322,340.00                        |                              | -20,001,935.00        |
| RESULTADOS DE EJERCICIOS ANTERIORES  | 0.00                                     | -7,679,595.00            |                                       | -11,640,055.00                        |                              | -11,640,055.00        |
| REVALÚOS   | 0.00                                     | 0.00                     |                                       | -682,285.00                           |                              | -682,285.00           |
| RESERVAS   | 0.00                                     | 0.00                     |                                       | 0.00                                  |                              | 0.00                  |
| <b>RECTIFICACIONES DE RESULTADOS DE EJERCICIOS ANTERIORES</b>  |  |                          |                                       |                                       |                              |                       |
| <b>CAMBIOS EN EL EXCESO O INSUFICIENCIA EN LA ACTUALIZACIÓN DE LA HACIENDA PÚBLICA/ PATRIMONIO NETO 2019</b> |  |                          |                                       |                                       |                              |                       |
| RESULTADO POR POSICIÓN MONETARIA   | 0.00                                     | 0.00                     |                                       | 0.00                                  |                              | 0.00                  |
| RESULTADO POR TENENCIA DE ACTIVOS NO MONETARIOS  | 0.00                                     | 0.00                     |                                       | -1,004,252.00                         |                              | -1,004,252.00         |
| <b>HACIENDA PÚBLICA / PATRIMONIO NETO FINAL 2019</b>   | <b>142,279,847.00</b>                    | <b>-34,697,863.00</b>    | <b>-12,644,307.00</b>                 | <b>-12,644,307.00</b>                 |                              | <b>94,937,677.00</b>  |

"Bajo protesta de decir verdad declaramos que los Estados Financieros y sus notas, son razonablemente correctos y son responsabilidad del emisor".

  
 SR. ANTONIO CURIEL CERDA  
 DIRECTOR GENERAL



**Patronato para la Organización, Difusión y Administración de la FENAPO**  
**Estado de San Luis Potosí**  
**Estado de cambios en la Situación Financiera**  
**Del 01/ene/2020 al 30/sep/2020**

|   | Origen                   | Aplicación               |
|---|--------------------------|--------------------------|
| <b>ACTIVO</b>   |                          |                          |
| <b><u>ACTIVO CIRCULANTE</u></b>   | <b><u>1,183,126</u></b>  |                          |
| EFFECTIVO Y EQUIVALENTES  | 3,811,551                |                          |
| DERECHOS A RECIBIR EFFECTIVO O EQUIVALENTES   |                          | 2,628,425                |
| DERECHOS A RECIBIR EN BIENES O SERVICIOS  |                          |                          |
| OTROS ACTIVOS CIRCULANTES   |                          |                          |
| <b><u>ACTIVO NO CIRCULANTE</u></b>  | <b><u>8,597,061</u></b>  | <b><u>0</u></b>          |
| DERECHOS A RECIBIR EFFECTIVO O EQUIVALENTES A LARGO PLAZO                                   |                          | 1,771,729                |
| BIENES INMUEBLES, INFRAESTRUCTURA Y CONSTRUCCIONES EN PROCESO                               |                          | 730,048                  |
| BIENES MUEBLES  |                          | 766,433                  |
| ACTIVOS INTANGIBLES   | 13,286                   |                          |
| DEPRECIACION, DETERIORO Y AMORTIZACION ACUMULADA  | 11,851,985               |                          |
| ACTIVOS DIFERIDOS   | 0                        |                          |
| OTROS ACTIVOS NO CIRCULANTES  | 0                        |                          |
| <b>PASIVO</b>   | <b>11,226,001</b>        | <b>0</b>                 |
| <b><u>PASIVO CIRCULANTE</u></b>   | <b><u>11,226,001</u></b> | <b><u>0</u></b>          |
| CUENTAS POR PAGAR A CORTO PLAZO   | 2,226,266                |                          |
| DOCUMENTOS POR PAGAR A CORTO PLAZO  |                          | 0                        |
| PASIVOS DIFERIDOS A CORTO PLAZO   | 8,999,735                |                          |
| OTROS PASIVOS A CORTO PLAZO   |                          | 0                        |
| FONDOS Y BIENES DE TERCEROS EN GARANTIA   |                          | 0                        |
| <b><u>PASIVO NO CIRCULANTE</u></b>  |                          |                          |
| <b>HACIENDA PÚBLICA/ PATRIMONIO</b>   | <b>0</b>                 | <b>21,006,188</b>        |
| <b><u>HACIENDA PÚBLICA/PATRIMONIO CONTRIBUIDO</u></b>                                       | <b>0</b>                 |                          |
| APORTACIONES  |                          | 0                        |
| <b><u>HACIENDA PÚBLICA /PATRIMONIO GENERADO</u></b>   | <b>0</b>                 | <b><u>21,006,188</u></b> |
| RESULTADOS DEL EJERCICIO (AHORRO/ DESAHORRO)  |                          | 11,640,055               |
| RESULTADOS DE EJERCICIOS ANTERIORES   | 0                        | 8,361,881                |
| RECTIFICACION DE RESULTADOS DE EJERCICIOS ANTERIORES  | 0                        | 1,004,252                |
| <b><u>EXCESO O INSUFICIENCIA EN LA ACTUALIZACIÓN DE LA HACIENDA PÚBLICA/ PATRIMONIO</u></b> |                          |                          |

"Bajo protesta de decir verdad declaramos que los Estados Financieros y sus notas, son razonablemente correctos y son responsabilidad del emisor".

\_\_\_\_\_  
 SR. ANTONIO CURIEL CÉRDA  
 DIRECTOR GENERAL





Patronato para la Organización, Difusión y Administración de la FENAPO

Estado de San Luis Potosí

Estado de Flujos de Efectivo

Del 01/ene/2020 al 30/sep/2020

|   | 2020          | 2019       |
|---|---------------|------------|
| <b>FLUJOS DE EFECTIVO DE LAS ACTIVIDADES DE OPERACIÓN</b>   |               |            |
| <b>ORIGEN</b>   |               |            |
| INGRESOS POR VENTAS DE BIENES   | 4,757,960     | 69,890,068 |
| PARTICIPACIONES, APORTACIONES, CONVENIOS, INCENTIVOS DERIVADOS DE LA COLABORACIÓN FISCAL Y FONDOS DISTINTOS DE APORTACIONES | 3,438,617     | 65,428,761 |
|   | -             | 919,416    |
| <b>OTROS ORÍGENES DE OPERACIÓN</b>  | 1,319,343     | 3,541,891  |
| <b>APLICACIÓN</b>   | 16,398,015    | 69,207,783 |
| SERVICIOS PERSONALES  | 5,395,125     | 10,470,984 |
| MATERIALES Y SUMINISTROS  | 308,312       | 6,997,422  |
| SERVICIOS GENERALES   | 2,292,957     | 41,039,008 |
| DONATIVOS   | -             | 200,000    |
| OTRAS APLICACIONES DE OPERACIÓN   | 8,401,621     | 10,500,369 |
| <b>FLUJOS NETOS DE EFECTIVO POR ACTIVIDADES DE OPERACIÓN</b>  | - 11,640,055  | 682,285    |
| -   |               | -          |
| <b>FLUJOS DE EFECTIVO DE LAS ACTIVIDADES DE INVERSIÓN</b>   |               |            |
| <b>ORIGEN</b>   | 23,091,272    | 13,219,414 |
| BIENES INMUEBLES, INFRAESTRUCTURA Y CONSTRUCCIONES EN PROCESO   | -             | -          |
| BIENES MUEBLES  | -             | -          |
| OTROS ORÍGENES DE INVERSIÓN   | 23,091,272    | 13,219,414 |
| <b>APLICACIÓN</b>   | 15,262,768    | 14,029,026 |
| BIENES INMUEBLES, INFRAESTRUCTURA Y CONSTRUCCIONES EN PROCESO   | 730,048       | 2,676,657  |
| BIENES MUEBLES  | 766,433       | 490,478    |
| OTRAS APLICACIONES DE INVERSIÓN   | 13,766,287    | 10,861,891 |
| <b>FLUJOS NETOS DE EFECTIVO POR ACTIVIDADES DE INVERSIÓN</b>  | 7,828,504 -   | 809,612    |
| -   |               | -          |
| <b>FLUJO DE EFECTIVO DE LAS ACTIVIDADES DE FINANCIAMIENTO</b>   | -             | -          |
| -   |               | -          |
| <b>INCREMENTO/DISMINUCIÓN NETA EN EL EFECTIVO Y EQUIVALENTES AL EFECTIVO</b>  | - 3,811,551 - | 127,327    |
| EFECTIVO Y EQUIVALENTES AL EFECTIVO AL INICIO DEL EJERCICIO   | 5,133,494     | 5,260,821  |
| EFECTIVO Y EQUIVALENTES AL EFECTIVO AL FINAL DEL EJERCICIO  | 1,321,943     | 5,133,494  |

"Bajo protesta de decir verdad declaramos que los Estados Financieros y sus notas, son razonablemente correctos y son responsabilidad del emisor".

SR. ANTONIO CURIEL CERDA

DIRECTOR GENERAL

Patronato para la Organización, Difusión y Administración de la FENAPO  
 PROVEEDORES POR PAGAR A CORTO PLAZO  
 Al 30 de septiembre de 2020  
 (PESOS)

| NOMBRE   | 2017                 | 2018                | 2019             | 2020                   | SUMA                   | CONCEPTO / DESCRIPCION                           |
|--|----------------------|---------------------|------------------|------------------------|------------------------|--|
| TELEFONOS DE MEXICO, S.A.B. DE C.V.                        | 6,591.99             |                     |                  | 549.00                 | \$ 7,140.99            | 2016/2017  |
| PEDROZA ALEMAN LORELAY IVON                                |                      |                     |                  | 4,376.00               | \$ 4,376.00            | GASTOS DE CAJA CHICA SEPTIEMBRE 2020             |
| SERVICIOS DE CONSULTORIA ONPER, S.A. DE C.V.               |                      |                     |                  | 180,670.00             | \$ 180,670.00          | DICTAMEN DE PROTECCION CIVIL 2020                |
| GASOLINERAS ASOCIADAS POTOSINAS, S.A. DE C.V.              |                      |                     |                  | 6,836.13               | \$ 6,836.13            | GASOLINA AGOSTO - SEPTIEMBRE 2020                |
| INTERAPAS  |                      |                     |                  | 111.00                 | \$ 111.00              | CONSUMO DE AGUA POTABLE SEPTIEMBRE 2020          |
| CFE SUMINISTRADOR DE SERVICIOS BASICOS                     |                      |                     |                  | 70,021.00              | \$ 70,021.00           | CONSUMO DE LUZ SEPTIEMBRE 2020                   |
| MARES LOBO GASTON  |                      |                     |                  | 243,600.00             | \$ 243,600.00          | ESPECTACULO DIVERTI2 FENAPO 2020                 |
| MEDINA VEGA JOSE JESUS                                     | 34,800.00            | 12,528.00           |                  | -                      | \$ 47,328.00           | TIANGUIS DEL AUTOMOVIL/ 2017/2018                |
| PROMOTORA DE DIVERSIONES Y ATRACCIONES, S.A. DE C.V.       | 58,000.00            |                     |                  |                        | \$ 58,000.00           | RENTA DE SANITARIOS PORTATILES EXPOGANADERA 2017 |
| HERMOSO MARTINEZ MARIA IRMA                                | 11,600.01            |                     |                  |                        | \$ 11,600.01           | SERVICIOS ADMINISTRATIVOS EXPOGANADERA 2017      |
| EDITORIA MIVAL, S.A. DE C.V.                               |                      |                     |                  | 5,083.12               | \$ 5,083.12            | PUBLICIDAD DEL EVENTO FENAPO 2019                |
| AGROQUIMICOS Y SERVICIOS INTEGRALES, S.A. DE C.V.          |                      |                     |                  | 79,170.00              | \$ 79,170.00           | SERVICIO DE FUMIGACION FENAPO 2020               |
| DIARIO NET SA DE CV  | 4,060.00             |                     |                  |                        | \$ 4,060.00            | FENAPO 2017/ 2019                                |
| CIA. PERIODISTICA DEL SOL DE SAN LUIS POTOSI, S.A. DE C.V. |                      |                     |                  | 3,040.75               | \$ 3,040.75            | PUBLICIDAD DEL EVENTO FENAPO 2019                |
| GRUPO ELECTROMECANICO POTOSINO, S.A. DE CV.                | 4,450.64             |                     |                  | -                      | \$ 4,450.64            | REPARACION DE BOMBA EXPOGANADERA                 |
| RAMIREZ AGUILAR JUAN FRANCISCO OCTAVIO                     | 5,800.00             |                     |                  |                        | \$ 5,800.00            | PUBLICACION DESPLEGADO TEATRO DEL PUEBLO 2017    |
| CENTRAL DE ALARMAS PROCOM, S.A. DE C.V.                    |                      |                     |                  | 4,503.00               | \$ 4,503.00            | SERVICIO DE ALARMA ANUAL 2020 - 2021             |
| MULTIESPECTACULOS DE SAN LUIS, S.A. DE C.V.                |                      |                     |                  | 311,808.00             | \$ 311,808.00          | RENTA DEL DOMO PARA EVENTOS FENAPO 2020          |
| CERVEZAS CUAHUTEMOC MOCTEZUMA, S.A. DE C.V.                |                      |                     | 116.21           | -                      | \$ 116.21              | CERVEZA PARA VENTA EN EVENTO 2019                |
| DELGADO BECERRA ALEXIS DANIEL                              |                      |                     |                  | 243,600.00             | \$ 243,600.00          | ESPECTACULO DE MOSTRUOS FENAPO 2020              |
| MUÑOZ RAMOS MARIA NOELI                                    |                      |                     |                  | 600.00                 | \$ 600.00              | DIFERENCIA EN PAGO PAGIN WEB                     |
| MUSA ABAD JOSE LUIS  |                      |                     |                  | 346,699.64             | \$ 346,699.64          | ALBAÑILERIA LOS TONELES                          |
| FIERROS FLEXIBLES, S.A. DE C.V.                            |                      |                     |                  | 961,466.00             | \$ 961,466.00          | ESTRUCTURAS METALICAS LOS TONELES Y PALENQUE     |
| <b>SUMA</b>  | <b>\$ 125,302.64</b> | <b>\$ 12,528.00</b> | <b>\$ 116.21</b> | <b>\$ 2,462,133.64</b> | <b>\$ 2,600,080.49</b> |  |

"Bajo protesta de decir verdad declaramos que los Estados Financieros y sus notas, son razonablemente correctos y son responsabilidad del emisor".


SR. ANTONIO CURIEL CERDA  
 DIRECTOR GENERAL

Patronato para la Organización, Difusión y Administración de la FENAPO  
 CUENTAS POR COBRAR A CORTO PLAZO  
 Al 30 de septiembre de 2020  
 (PESOS)

| NOMBRE                                       | 2011 | 2012 | 2013       | 2015       | 2016       | 2017 | 2018      | 2019         | SUMA            | CONCEPTO / DESCRIPCION                                    |
|--|------|------|------------|------------|------------|------|-----------|--------------|-----------------|---|
| ALONSO RODRIGUEZ JOSE ANDROS DALAY           |      |      |            |            | 116,000.00 |      |           | 8,852.50     | \$ 8,852.50     | ESPACIO AGROALIMENTARIA 2019                              |
| COMEBI DE MEXICO, S.A. DE C.V.               |      |      |            |            |            |      |           |              | \$ 116,000.00   | PATROCINIO EV2016   |
| CLUB CANFILO DEL CENTRO AC                   |      |      |            |            |            |      |           | 82,520.00    | \$ 82,520.00    | EVENTOS ESPECIAL 2020                                     |
| CASTILLO MONSIVAI RODOLFO                    |      |      |            |            |            |      |           | 60,211.00    | \$ 60,211.00    | ARRENDAMIENTO RESTAURANTE 2019                            |
| DISTRIBUIDORA ARCA CONTINENTAL S DE RL DE CV |      |      |            |            | 406,001.26 |      |           |              | \$ 406,001.26   | ESP P/PANTALLA EV-2017                                    |
| ENCISO AZPIROZ CLEMENTE                      |      |      |            |            |            |      |           | 41,511.00    | \$ 41,511.00    | EVENTO ESPECIAL 2019                                      |
| FLORES SANCHEZ JOSE MARIA                    |      |      |            |            | 239,026.41 |      |           |              | \$ 239,026.41   | LOC 3 BRAVO AIA BAR EV-2016                               |
| GASTRONOMICA ADL SA DE CV                    |      |      |            | 162,864.00 |            |      |           |              | \$ 162,864.00   | DEGUSTACION TEQUILA EVENTO 2015                           |
| GOBIERNO DEL ESTADO DE SAN LUIS POTOSI       |      |      | 74,437.95  |            |            |      |           |              | \$ 74,437.95    | PAGO DE LUZ Y AGUA 2013                                   |
| MARTINEZ CISNEROS ULISES                     |      |      | 29,982.40  |            |            |      |           |              | \$ 29,982.40    | CENTRO NOCTURNO LAS JARRAS ABOGADO                        |
| MUNICIPIO DE SAN LUIS POTOSI                 |      |      | 116,000.00 |            |            |      |           |              | \$ 116,000.00   | PATROCINIO GRAN SLAM RAQUETBOL                            |
| MUNICIPIO DE SOLEDAD DE GRACIANO SANCHEZ     |      |      | 25,800.00  |            | 41,899.20  |      |           |              | \$ 67,699.20    | RENTA DE EQUIPO Y MOB/ FERIA DE LA ENCHILADA              |
| NAVARRO ALMENDAREZ RAUL                      |      |      |            |            |            |      | 12,000.00 |              | \$ 12,000.00    | FENAPO 2018 ARRENDAMIENTO PLATAFORMAS                     |
| OPERADORA DE SITIOS MEXICANOS SA DE CV       |      |      |            |            | 18,900.81  |      |           |              | \$ 18,900.81    | R- ESP P/ ANTENA TELCEL MAYO'16 (CORREO ENVIADO A TELCEL) |
| POTOSINA GRUPO GASTRONOMICO SA DE CV         |      |      |            | 161,280.40 |            |      |           |              | \$ 161,280.40   | REST PUEBLO BONITO 2015                                   |
| RESENDIZ OMAÑA JAIME                         |      |      |            |            |            |      |           | 12,500.00    | \$ 12,500.00    | FENAPO 2019 LOCAL FOOD COURT                              |
| RANGEL ESQUEDA GUSTAVO ARMANDO               |      |      |            |            |            |      |           | 32,420.00    | \$ 32,420.00    | EVENTO ESPECIAL 2020                                      |
| SXXM SA DE CV                                |      |      |            |            |            |      |           |              | \$ 116,000.00   | FENAPO 2018 PATROCINIO                                    |
| ARRENDAMIENTO ESPACIOS FENAPO 2020           |      |      |            |            |            |      |           | 9,451,930.32 | \$ 9,451,930.32 | ARRENDAMIENTO ESPACIOS FENAPO 2020                        |

SUMA \$ . \$ . \$ 104,420.35 \$ 465,944.40 \$ 415,826.42 \$ 406,001.26 \$ 128,000.00 \$ 9,689,944.82 \$ 11,210,137.25

"Bajo protesta de decir verdad declaramos que los Estados Financieros y sus notas, son razonablemente correctos y son responsabilidad del emisor".



SR. ANTONIO CURIEL CERDA  
 DIRECTOR GENERAL



**Patronato para la Organización, Difusión y Administración de la FENAPO**  
**Estado de San Luis Potosí**  
**Estado Analítico del Activo**  
**Del 01/ene/2020 al 30/sep/2020**

| Concepto  | Saldo Inicial<br>1   | Cargos<br>del<br>periodo 2 | Abonos<br>del<br>periodo 3 | Saldo Final<br>4(1+2-3) | Variación del Periodo<br>(4-1) |
|---|----------------------|----------------------------|----------------------------|-------------------------|--------------------------------|
| <b>ACTIVO</b>   | <b>\$109,292,217</b> | <b>\$41,923,021</b>        | <b>\$41,349,193</b>        | <b>\$109,866,045</b>    | <b>\$573,828</b>               |
| ACTIVO CIRCULANTE   | \$8,922,084          | \$38,995,059               | \$33,112,887               | \$14,804,256            | \$5,882,172                    |
| EFFECTIVO Y EQUIVALENTES                                      | \$3,119,326          | \$20,856,538               | \$22,653,921               | \$1,321,943             | -\$1,797,383                   |
| DERECHOS A RECIBIR EFECTIVO O EQUIVALENTES                    | \$5,802,758          | \$18,138,521               | \$10,458,966               | \$13,482,313            | \$7,679,555                    |
| DERECHOS A RECIBIR EN BIENES O SERVICIOS                      | \$0                  | \$0                        | \$0                        | \$0                     | \$0                            |
| INVENTARIOS   | \$0                  | \$0                        | \$0                        | \$0                     | \$0                            |
| ALMACENES   | \$0                  | \$0                        | \$0                        | \$0                     | \$0                            |
| ESTIMACION POR PERDIDA O DETERIORO DE ACTIVOS CIRCULANTES     | \$0                  | \$0                        | \$0                        | \$0                     | \$0                            |
| OTROS ACTIVOS CIRCULANTES                                     | \$0                  | \$0                        | \$0                        | \$0                     | \$0                            |
| <b>ACTIVO NO CIRCULANTE</b>                                   | <b>\$100,370,133</b> | <b>\$2,927,962</b>         | <b>\$8,236,306</b>         | <b>\$95,061,789</b>     | <b>-\$5,308,344</b>            |
| INVERSIONES FINANCIERAS A LARGO PLAZO                         | \$0                  | \$0                        | \$0                        | \$0                     | \$0                            |
| DERECHOS A RECIBIR EFECTIVO O EQUIVALENTES A LARGO PLAZO      | \$657,471            | \$1,771,729                | \$0                        | \$2,429,200             | \$1,771,729                    |
| BIENES INMUEBLES, INFRAESTRUCTURA Y CONSTRUCCIONES EN PROCESO | \$247,348,108        | \$899,798                  | \$0                        | \$248,247,906           | \$899,798                      |
| BIENES MUEBLES  | \$8,331,404          | \$239,483                  | \$0                        | \$8,570,887             | \$239,483                      |
| ACTIVOS INTANGIBLES   | \$437,062            | \$16,952                   | \$0                        | \$454,014               | \$16,952                       |
| DEPRECIACION, DETERIORO Y AMORTIZACION ACUMULADA DE BIENES    | -\$156,403,912       | \$0                        | \$8,236,306                | -\$164,640,218          | -\$8,236,306                   |
| ACTIVOS DIFERIDOS   | \$0                  | \$0                        | \$0                        | \$0                     | \$0                            |
| ESTIMACION POR PERDIDA O DETERIORO DE ACTIVOS NO CIRCULANTES  | \$0                  | \$0                        | \$0                        | \$0                     | \$0                            |
| OTROS ACTIVOS NO CIRCULANTES                                  | \$0                  | \$0                        | \$0                        | \$0                     | \$0                            |

"Bajo protesta de decir verdad declaramos que los Estados Financieros y sus notas, son razonablemente correctos y son responsabilidad del emisor".

  
 SR. ANTONIO CURIEL CEREA  
 DIRECTOR GENERAL



**Patronato para la Organización, Difusión y Administración de la FENAPO**

Estado de San Luis Potosí

Estado Analítico de la Deuda y Otros Pasivos

Del 01/ene/2020 al 30/sep/2020

| Concepto                               | Hacienda Pública/ Patrimonio Generado |                             |
|--|---------------------------------------|-----------------------------|
|  | Moneda de Contratación                | Institución o País Acreedor |
|  | Saldo Inicial del Periodo             | Saldo Final del Periodo     |
| <b>DEUDA PÚBLICA</b>                   |                                       |                             |
| <b>Deuda Interna</b>                   |                                       |                             |
| <b>Corto Plazo</b>                     |                                       |                             |
| Instituciones de Crédito               |                                       |                             |
| Títulos y Valores                      | Peso                                  | México                      |
| Arrendamientos Financieros             | Peso                                  | México                      |
| <b>Deuda Externa</b>                   |                                       |                             |
| Organismos Financieros Internacionales | Peso                                  | México                      |
| Deuda Bilateral                        | Peso                                  | México                      |
| Títulos y Valores                      | Peso                                  | México                      |
| Arrendamientos Financieros             | Peso                                  | México                      |
| Subtotal Corto Plazo                   | Peso                                  | México                      |
| <b>Largo Plazo</b>                     |                                       |                             |
| <b>Deuda Interna</b>                   |                                       |                             |
| Instituciones de Crédito               | Peso                                  | México                      |
| Títulos y Valores                      | Peso                                  | México                      |
| Arrendamientos Financieros             | Peso                                  | México                      |
| <b>Deuda Externa</b>                   |                                       |                             |
| Organismos Financieros Internacionales | Peso                                  | México                      |
| Deuda Bilateral                        | Peso                                  | México                      |
| Títulos y Valores                      | Peso                                  | México                      |
| Arrendamientos Financieros             | Peso                                  | México                      |
| Subtotal Largo Plazo                   | Peso                                  | México                      |
| <b>Otros Pasivos</b>                   |                                       |                             |
| <b>Total Deuda y Otros Pasivos</b>     |                                       |                             |
|  | 1,571,117.00                          | 14,928,369.00               |
|  | 1,571,117.00                          | 14,928,369.00               |

"Bajo protesta de decir verdad declaramos que los Estados Financieros y sus notas, son razonablemente correctos y son responsabilidad del emisor".

SR. ANTONIO CUIEL CERDA  
DIRECTOR GENERAL





# Patronato para la Organización, Difusión y Administración de la FENAPO

Estado de San Luis Potosí  
Estado Analítico de Ingresos Presupuestales  
Del 01/ene/2020 al 30/sep/2020

| Rubros de los Ingresos                | Estimado (1)    | Ampliaciones / (Reducciones) (2) | Modificado (3=1+2) | Ingreso | Devengados (4) | Recaudado (5)  | Diferencia (6=5-1) |
|---------------------------------------|-----------------|----------------------------------|--------------------|---------|----------------|----------------|--------------------|
| Ingresos Derivados de Financiamiento  |                 |                                  |                    |         |                |                |                    |
| INGRESOS DERIVADOS DE FINANCIAMIENTOS |                 |                                  |                    |         |                |                |                    |
| <b>Total</b>                          | \$77,146,984.84 | -\$70,886,007.81                 | \$6,260,977.03     | \$0.00  | \$4,757,959.35 | \$3,438,617.08 | -\$73,708,367.76   |

  
\_\_\_\_\_  
SR. ANTONIO CURIEL CERDA  
DIRECTOR GENERAL



# Patronato para la Organización, Difusión y Administración de la FENAPO

Estado de San Luis Potosí  
 Estado Analítico del Ejercicio Presupuesto de Egresos  
 Clasificación Administrativa  
 Del 01/ene/2020 al 30/sep/2020

| Concepto                    | Egresos                |  |                        |                       |                       |                        |
|-----------------------------|------------------------|--|------------------------|-----------------------|-----------------------|------------------------|
|                             | Aprobado<br>(1)        | Ampliaciones /<br>(Reducciones)<br>(2) | Modificado<br>(3=1+2)  | Devenigados<br>(4)    | Pagado<br>(5)         | Subejercido<br>(6=3-4) |
| ADMINISTRACION GENERAL      | \$13,980,538.74        | \$0.00                                 | \$13,980,538.74        | 7,370,866.38          | 7,205,551.51          | 6,609,672.36           |
| EVENTO FERIA (Anual)        | \$62,857,012.68        | -\$60,909,936.15                       | \$1,947,076.53         | 1,947,076.49          | 1,947,076.49          | 0.04                   |
| <b>Sin Ramo/Dependencia</b> | <b>\$76,837,551.42</b> | <b>-\$60,909,936.15</b>                | <b>\$15,927,615.27</b> | <b>\$9,317,942.87</b> | <b>\$9,152,628.00</b> | <b>\$6,609,672.40</b>  |
| <b>Total Final</b>          | <b>\$76,837,551.42</b> | <b>-\$60,909,936.15</b>                | <b>\$15,927,615.27</b> | <b>\$9,317,942.87</b> | <b>\$9,152,628.00</b> | <b>\$6,609,672.40</b>  |

SR. ANTONIO CURIEL CERDA  
 DIRECTOR GENERAL






# Patronato para la Organización, Difusión y Administración de la FENAPO

Estado de San Luis Potosí  
 Estado Analítico del Ejercicio Presupuesto de Egresos  
 Calificación Administrativa  
 Del 01/ene/2020 al 30/sep/2020

| Concepto                    | Egresos         |  |                       |                   |               |                        |
|-----------------------------|-----------------|--|-----------------------|-------------------|---------------|------------------------|
|                             | Aprobado<br>(1) | Ampliaciones /<br>(Reducciones)<br>(2) | Modificado<br>(3=1+2) | Devengados<br>(4) | Pagado<br>(5) | Subejercido<br>(6=3-4) |
| Poder Ejecutivo             |                 |  |                       |                   |               |                        |
| Poder Legislativo           |                 |  |                       |                   |               |                        |
| Poder Judicial              |                 |  |                       |                   |               |                        |
| Órganos Autónomos           |                 |  |                       |                   |               |                        |
| <b>Sin Ramo/Dependencia</b> | \$0.00          | \$0.00                                 | \$0.00                | \$0.00            | \$0.00        | \$0.00                 |
| <b>Total Final</b>          | \$0.00          | \$0.00                                 | \$0.00                | \$0.00            | \$0.00        | \$0.00                 |

NO APLICA

  
 SR. ANTONIO CURIEL CERDA  
 DIRECTOR GENERAL

**Patronato para la Organización, Difusión y Administración de la FENAPO**  
**Notas a los Estados Financieros**  
**Al 30 de septiembre de 2020**  
**(PESOS)**

#### **DERECHOS A RECIBIR EFECTIVO O EQUIVALENTES**

Se encuentra integrado por importes de clientes de ejercicios anteriores, del 2011 al 2013 por la cantidad de **\$104,420.35** que representan el 0.93% de las cuentas por cobrar a corto plazo los se encuentran en proceso legal con los abogados encargados de esta Institución.

Asimismo, por los ejercicios de 2015 al 2018, son por la cantidad de **\$ 1'415,772.08** mismos que representan un 12.63% de las cuentas por cobrar a corto plazo, los cuales se encuentran en proceso de cobro por los abogados a efecto de dictaminar en su caso como cuentas incobrables y tras la instrucción del comité directivo sean dados de baja en los registros contables.

Asimismo, se encuentra integrado por importes por concepto de Deudores diversos correspondiente a un faltante a nombre del Sr. Meza González Carlos Encargado del Área de Taquillas del evento ferial del Año 2011 el cual se encuentra en proceso legal con los abogados.

#### **HACIENDA PUBLICA/ PATRIMONIO**

En el mes de junio de 2018, se emitió Decreto por parte del Gobierno Ejecutivo del Estado, en el que se extinguió el anterior patronato y se creó uno nuevo en su lugar, por lo que se llevó a cabo la transición del mismo como nuevo ente, derivado de lo cual cambio su Registro Federal de Contribuyentes, sin embargo para efectos de la correcta presentación de la información financiera se reconocen los resultados de Ejercicios anteriores y aportaciones del patronato extinto, como tales en las cifras presentadas en los estados Financieros del nuevo patronato.

Asimismo, se reconocen rectificaciones a resultado de ejercicios anteriores, derivado principalmente de la cancelación de cuentas por cobrar.

#### **PRESUPUESTO OPERATIVO ANUAL**

Derivado de que este Patronato tiene suficiencia presupuestal autónoma en base a la celebración del evento ferial anual, en el Presupuesto Operativo Anual se estiman ingresos presupuestales mayores a los egresos presupuestales.

Derivado de la cancelación del evento FENAPO 2020 se reconoce la disminución en ingresos y egresos estimados, a fin de documentar que dichos ingresos no fueron recibidos por corresponder a ingresos y erogaciones propios del evento ferial 2020, de esta manera se puede constatar la importancia de la realización del evento ferial para la obtención anual de los recursos.

### **REGISTRO CONTABLE DE INGRESOS Y GASTOS.**

Derivado de la cancelación del evento FENAPO 2020, se generaron adendums a contratos, para respetar los acuerdos contractuales en la edición 2021, para tal efecto se efectuó el reconocimiento contable de dicha cancelación, por lo que tanto los ingresos y egresos comprometidos para la edición 2020 se reclasifican de resultados y se reconocen como cuentas de pasivo y activo respectivamente, mismas que se reconocerán como ingresos y gastos en el ejercicio 2021.

“Bajo protesta de decir verdad declaramos que los Estados Financieros y sus notas, son razonablemente correctos y son responsabilidad del emisor”.



---

SR. ANTONIO CURIEL CERDA

DIRECTOR GENERAL



# Patronato para la Organización, Difusión y Administración de la FENAPO

Estado de San Luis Potosí  
 Estado Analítico del Ejercicio Presupuesto de Egresos  
 Calsificación Administrativa  
 Del 01/ene/2020 al 30/sep/2020

| Concepto   | Egresos                |  |                        |                       |                       |                        |
|--|------------------------|--|------------------------|-----------------------|-----------------------|------------------------|
|  | Aprobado<br>(1)        | Ampliaciones /<br>(Reducciones)<br>(2) | Modificado<br>(3=1+2)  | Devengados<br>(4)     | Pagado<br>(5)         | Subejercido<br>(6=3-4) |
| Entidades Paraestatales y Fideicomisos No Empresariales y No<br>Financieros                              | \$76,837,551.42        | -\$60,909,936.19                       | \$15,927,615.23        | \$9,317,942.87        | \$9,152,628.00        | \$6,609,672.36         |
| Instituciones Publicas de la Seguridad Social  |                        |  |                        |                       |                       |                        |
| Entidades Paraestatales Empresariales No Financieras con<br>Participación Estatal Mayoritaria            |                        |  |                        |                       |                       |                        |
| Fideicomisos Empresariales No Financieros con Participación Estatal<br>Mayoritaria                       |                        |  |                        |                       |                       |                        |
| Entidades Paraestatales Empresariales Financieras Monetarias con<br>Participación Estatal Mayoritaria    |                        |  |                        |                       |                       |                        |
| Entidades Paraestatales Empresariales Financieras No Monetarias<br>con Participación Estatal Mayoritaria |                        |  |                        |                       |                       |                        |
| <b>Sin Ramo/Dependencia</b>  | <b>\$76,837,551.42</b> | <b>-\$60,909,936.19</b>                | <b>\$15,927,615.23</b> | <b>\$9,317,942.87</b> | <b>\$9,152,628.00</b> | <b>\$6,609,672.36</b>  |
| <b>Total Final</b>   | <b>\$76,837,551.42</b> | <b>-\$60,909,936.19</b>                | <b>\$15,927,615.23</b> | <b>\$9,317,942.87</b> | <b>\$9,152,628.00</b> | <b>\$6,609,672.36</b>  |



SR. ANTONIO CURIEL CERDA  
 DIRECTOR GENERAL



# Patronato para la Organización, Difusión y Administración de la FENAPO

Estado de San Luis Potosí  
 Estado Analítico del Ejercicio Presupuesto de Egresos  
 Calsificación Económica  
 Del 01/ene/2020 al 30/sep/2020

| Concepto                    | Egresos                |  |                        |                       |                       |                        |
|-----------------------------|------------------------|--|------------------------|-----------------------|-----------------------|------------------------|
|                             | Aprobado<br>(1)        | Ampliaciones /<br>(Reducciones)<br>(2) | Modificado<br>(3=1+2)  | Devengados<br>(4)     | Pagado<br>(5)         | Subejercido<br>(6=3-4) |
| Gasto Corriente             | \$72,129,620.39        | -\$58,802,688.27                       | \$13,326,952.12        | 8,161,709.64          | 7,996,394.77          | 5,165,242.48           |
| Gasto Capital               | \$4,707,931.03         | -\$2,107,267.88                        | \$2,600,663.15         | 1,156,233.23          | 1,156,233.23          | 1,444,429.92           |
| <b>Sin Ramo/Dependencia</b> | <b>\$76,837,551.42</b> | <b>-\$60,909,936.15</b>                | <b>\$15,927,615.27</b> | <b>\$9,317,942.87</b> | <b>\$9,152,628.00</b> | <b>\$6,609,672.40</b>  |
| <b>Total Final</b>          | <b>\$76,837,551.42</b> | <b>-\$60,909,936.15</b>                | <b>\$15,927,615.27</b> | <b>\$9,317,942.87</b> | <b>\$9,152,628.00</b> | <b>\$6,609,672.40</b>  |

SR. ANTONIO CURIEL CERDA  
 DIRECTOR GENERAL



# Patronato para la Organización, Difusión y Administración de la FENAPO

Estado de San Luis Potosí  
 Estado Analítico del Ejercicio Presupuesto de Egresos  
 Calsificación Económica  
 Del 01/ene/2020 al 30/sep/2020

| Concepto                    | Egresos                |  |                        |                       |                       |                        |
|-----------------------------|------------------------|--|------------------------|-----------------------|-----------------------|------------------------|
|                             | Aprobado<br>(1)        | Ampliaciones /<br>(Reducciones)<br>(2) | Modificado<br>(3=1+2)  | Devengados<br>(4)     | Pagado<br>(5)         | Subejercido<br>(6=3-4) |
| Gasto Corriente             | \$72,129,620.39        | -\$58,802,688.27                       | \$13,326,952.12        | 8,161,709.64          | 7,996,394.77          | 5,165,242.48           |
| Gasto Capital               | \$4,707,931.03         | -\$2,107,267.88                        | \$2,600,663.15         | 1,156,233.23          | 1,156,233.23          | 1,444,429.92           |
| <b>Sin Ramo/Dependencia</b> | <b>\$76,837,551.42</b> | <b>-\$60,909,936.15</b>                | <b>\$15,927,615.27</b> | <b>\$9,317,942.87</b> | <b>\$9,152,628.00</b> | <b>\$6,609,672.40</b>  |
| <b>Total Final</b>          | <b>\$76,837,551.42</b> | <b>-\$60,909,936.15</b>                | <b>\$15,927,615.27</b> | <b>\$9,317,942.87</b> | <b>\$9,152,628.00</b> | <b>\$6,609,672.40</b>  |

SR. ANTONIO CURIEL CERDA  
 DIRECTOR GENERAL



# Patronato para la Organización, Difusión y Administración de la FENAPO

Estado de San Luis Potosí  
Estado Analítico del Ejercicio Presupuesto de Egresos  
Calsificación por Objeto del Gasto (Capítulo y Concepto)  
Del 01/ene/2020 al 30/sep/2020


| Concepto  | Egresos                |  |                       |                       |                       |                        |
|---|------------------------|--|-----------------------|-----------------------|-----------------------|------------------------|
|   | Aprobado<br>(1)        | Ampliaciones /<br>(Reducciones)<br>(2) | Modificado<br>(3=1+2) | Devengados<br>(4)     | Pagado<br>(5)         | Subejercido<br>(6=3-4) |
| <b>SERVICIOS PERSONALES</b>   | <b>\$14,528,646.84</b> | <b>-\$5,002,367.64</b>                 | <b>\$9,526,279.20</b> | <b>\$5,437,028.04</b> | <b>\$5,395,125.24</b> | <b>\$4,089,251.16</b>  |
| REMUNERACIONES AL PERSONAL DE CARÁCTER PERMANENTE                         | \$6,403,938.71         | \$0.00                                 | \$6,403,938.71        | \$4,489,861.43        | \$4,489,861.43        | \$1,914,077.28         |
| REMUNERACIONES AL PERSONAL DE CARÁCTER TRANSITORIO                        | \$5,152,800.40         | -\$5,002,367.64                        | \$150,432.76          | \$34,154.33           | \$34,154.33           | \$116,278.43           |
| REMUNERACIONES ADICIONALES Y ESPECIALES                                   | \$1,211,479.58         | \$0.00                                 | \$1,211,479.58        | \$60,067.39           | \$60,067.39           | \$1,151,412.19         |
| SEGURIDAD SOCIAL  | \$1,710,428.15         | \$0.00                                 | \$1,710,428.15        | \$852,944.89          | \$811,042.09          | \$857,483.26           |
| OTRAS PRESTACIONES SOCIALES Y ECONÓMICAS                                  | \$50,000.00            | \$0.00                                 | \$50,000.00           | \$0.00                | \$0.00                | \$50,000.00            |
| <b>MATERIALES Y SUMINISTROS</b>   | <b>\$7,915,646.78</b>  | <b>-\$7,263,661.07</b>                 | <b>\$651,985.71</b>   | <b>\$314,228.55</b>   | <b>\$308,312.28</b>   | <b>\$337,757.16</b>    |
| MATERIALES DE ADMINISTRACIÓN, EMISIÓN DE DOCUMENTOS Y ARTÍCULOS OFICIALES | \$551,674.42           | -\$369,434.76                          | \$182,239.66          | \$100,148.63          | \$100,148.63          | \$82,091.03            |
| ALIMENTOS Y UTENSILIOS  | \$1,842,629.10         | -\$1,726,329.10                        | \$116,300.00          | \$17,212.28           | \$17,212.28           | \$99,087.72            |
| MATERIAS PRIMAS Y MATERIALES DE PRODUCCIÓN Y COMERCIALIZACIÓN             | \$4,405,198.11         | -\$4,268,352.06                        | \$136,846.05          | \$136,846.01          | \$136,846.01          | \$0.04                 |
| MATERIALES Y ARTÍCULOS DE CONSTRUCCIÓN Y DE REPARACIÓN                    | \$527,945.15           | -\$527,945.15                          | \$0.00                | \$0.00                | \$0.00                | \$0.00                 |
| PRODUCTOS QUÍMICOS, FARMACÉUTICOS Y DE LABORATORIO                        | \$34,000.00            | -\$34,000.00                           | \$0.00                | \$0.00                | \$0.00                | \$0.00                 |
| COMBUSTIBLES, LUBRICANTES Y ADITIVOS                                      | \$118,200.00           | -\$8,200.00                            | \$110,000.00          | \$37,074.24           | \$31,157.97           | \$72,925.76            |
| VESTUARIO, BLANCOS, PRENDAS DE PROTECCIÓN Y ARTÍCULOS DEPORTIVOS          | \$119,000.00           | -\$34,000.00                           | \$85,000.00           | \$1,347.39            | \$1,347.39            | \$83,652.61            |
| MATERIALES Y SUMINISTROS PARA SEGURIDAD                                   | \$317,000.00           | -\$295,400.00                          | \$21,600.00           | \$21,600.00           | \$21,600.00           | \$0.00                 |
| <b>SERVICIOS GENERALES</b>  | <b>\$49,785,326.77</b> | <b>-\$45,536,639.56</b>                | <b>\$4,248,687.21</b> | <b>\$2,410,453.05</b> | <b>\$2,292,957.25</b> | <b>\$1,838,234.16</b>  |
| SERVICIOS BÁSICOS   | \$3,415,847.33         | -\$1,845,196.00                        | \$1,570,651.33        | \$933,258.63          | \$872,326.73          | \$637,392.70           |
| SERVICIOS DE ARRENDAMIENTO  | \$1,942,076.52         | -\$1,942,076.52                        | \$0.00                | \$0.00                | \$0.00                | \$0.00                 |
| SERVICIOS PROFESIONALES, CIENTÍFICOS, TÉCNICOS Y OTROS SERVICIOS          | \$1,195,743.75         | -\$227,850.00                          | \$967,893.75          | \$531,731.56          | \$488,039.66          | \$436,162.19           |
| SERVICIOS FINANCIEROS, BANCARIOS Y COMERCIALES                            | \$235,000.00           | -\$180,000.00                          | \$55,000.00           | \$10,400.93           | \$10,400.93           | \$44,599.07            |
| SERVICIOS DE INSTALACIÓN, REPARACIÓN, MANTENIMIENTO Y CONSERVACIÓN        | \$5,025,796.33         | -\$4,065,252.76                        | \$960,543.57          | \$573,394.78          | \$573,394.78          | \$387,148.79           |
| SERVICIOS DE COMUNICACIÓN SOCIAL Y PUBLICIDAD                             | \$5,443,617.97         | -\$5,422,617.97                        | \$21,000.00           | \$0.00                | \$0.00                | \$21,000.00            |
| SERVICIOS DE TRASLADOS Y VIÁTICOS   | \$320,307.92           | -\$288,774.82                          | \$31,533.10           | \$20,605.61           | \$20,605.61           | \$10,927.49            |
| SERVICIOS OFICIALES   | \$30,628,816.23        | -\$30,328,419.23                       | \$300,397.00          | \$207,397.00          | \$207,397.00          | \$93,000.00            |
| OTROS SERVICIOS GENERALES   | \$1,578,120.72         | -\$1,236,452.26                        | \$341,668.46          | \$133,664.54          | \$120,792.54          | \$208,003.92           |
| <b>TRANSFERENCIAS, ASIGNACIONES, SUBSIDIOS Y OTRAS AYUDAS</b>             | <b>\$1,000,000.00</b>  | <b>-\$1,000,000.00</b>                 | <b>\$0.00</b>         | <b>\$0.00</b>         | <b>\$0.00</b>         | <b>\$0.00</b>          |



# Patronato para la Organización, Difusión y Administración de la FENAPO

Estado de San Luis Potosí  
 Estado Analítico del Ejercicio Presupuestado de Egresos  
 Calsificación por Objeto del Gasto (Capítulo y Concepto)  
 Del 01/ene/2020 al 30/sep/2020

| Concepto                                     | Egresos                |  |                        |                       |                       |                        |
|--|------------------------|--|------------------------|-----------------------|-----------------------|------------------------|
|  | Aprobado<br>(1)        | Ampliaciones /<br>(Reducciones)<br>(2) | Modificado<br>(3=1+2)  | Devengados<br>(4)     | Pagado<br>(5)         | Subejercido<br>(6=3-4) |
| DONATIVOS                                    | \$1,000,000.00         | -\$1,000,000.00                        | \$0.00                 | \$0.00                | \$0.00                | \$0.00                 |
| BIENES MUEBLES, INMUEBLES E INTANGIBLES      | \$540,000.00           | \$60,865.00                            | \$600,865.00           | \$256,435.08          | \$256,435.08          | \$344,429.92           |
| MOBILIARIO Y EQUIPO DE ADMINISTRACIÓN        | \$100,000.00           | -\$90,000.00                           | \$10,000.00            | \$8,619.83            | \$8,619.83            | \$1,380.17             |
| MOBILIARIO Y EQUIPO EDUCACIONAL Y RECREATIVO | \$0.00                 | \$230,865.00                           | \$230,865.00           | \$230,863.45          | \$230,863.45          | \$1.55                 |
| VEHÍCULOS Y EQUIPO DE TRANSPORTE             | \$300,000.00           | \$0.00                                 | \$300,000.00           | \$0.00                | \$0.00                | \$300,000.00           |
| EQUIPO DE DEFENSA Y SEGURIDAD                | \$0.00                 | \$0.00                                 | \$0.00                 | \$0.00                | \$0.00                | \$0.00                 |
| MAQUINARIA, OTROS EQUIPOS Y HERRAMIENTAS     | \$0.00                 | \$0.00                                 | \$0.00                 | \$0.00                | \$0.00                | \$0.00                 |
| BIENES INMUEBLES                             | \$0.00                 | \$0.00                                 | \$0.00                 | \$0.00                | \$0.00                | \$0.00                 |
| ACTIVOS INTANGIBLES                          | \$140,000.00           | -\$80,000.00                           | \$60,000.00            | \$16,951.80           | \$16,951.80           | \$43,048.20            |
| INVERSIÓN PÚBLICA                            | \$3,067,931.03         | -\$2,168,132.88                        | \$899,798.15           | \$899,798.15          | \$899,798.15          | \$0.00                 |
| OBRA PÚBLICA EN BIENES DE DOMINIO PÚBLICO    | \$2,667,931.03         | -\$1,768,132.88                        | \$899,798.15           | \$899,798.15          | \$899,798.15          | \$0.00                 |
| OBRA PÚBLICA EN BIENES PROPIOS               | \$400,000.00           | -\$400,000.00                          | \$0.00                 | \$0.00                | \$0.00                | \$0.00                 |
| <b>Total del Gasto</b>                       | <b>\$76,837,551.42</b> | <b>-\$60,909,936.15</b>                | <b>\$15,927,615.27</b> | <b>\$9,317,942.87</b> | <b>\$9,152,628.00</b> | <b>\$6,609,672.40</b>  |

  
 SR. ANTONIO CURIEL CERDA  
 DIRECTOR GENERAL





# Patronato para la Organización, Difusión y Administración de la FENAPO

Estado de San Luis Potosí  
 Estado Analítico del Ejercicio Presupuesto de Egresos  
 Calsificación Funcional  
 Del 01/ene/2020 al 30/sep/2020

| Concepto  | Egresos                |  |                        |                       |                       |                        |
|---|------------------------|--|------------------------|-----------------------|-----------------------|------------------------|
|   | Aprobado<br>(1)        | Ampliaciones /<br>(Reducciones)<br>(2) | Modificado<br>(3=1+2)  | Devengados<br>(4)     | Pagado<br>(5)         | Subejercido<br>(6=3-4) |
| DESARROLLO ECONÓMICO<br>ASUNTOS ECONÓMICOS, COMERCIALES Y LABORALES EN<br>GENERAL | \$76,837,551.42        | -\$60,909,936.15                       | \$15,927,615.27        | \$9,317,942.87        | \$9,152,628.00        | \$6,609,672.40         |
| <b>Total del Gasto</b>  | <b>\$76,837,551.42</b> | <b>-\$60,909,936.15</b>                | <b>\$15,927,615.27</b> | <b>\$9,317,942.87</b> | <b>\$9,152,628.00</b> | <b>\$6,609,672.40</b>  |

  
 SR. ANTONIO CURIEL CERDA  
 DIRECTOR GENERAL





# Patronato para la Organización, Difusión y Administración de la FENAPO

Estado de San Luis Potosí  
 Estado Analítico del Ejercicio Presupuesto de Egresos  
 Fuente de Financiamiento  
 Del 01/ene/2020 al 30/sep/2020

| Concepto                             | Egresos                |  |                        |                       |                       |                        |
|--------------------------------------|------------------------|--|------------------------|-----------------------|-----------------------|------------------------|
|                                      | Aprobado<br>(1)        | Ampliaciones /<br>(Reducciones)<br>(2) | Modificado<br>(3=1+2)  | Devengados<br>(4)     | Pagado<br>(5)         | Subejercido<br>(6=3-4) |
| <b>DESARROLLO ECONÓMICO</b>          |                        |  |                        |                       |                       |                        |
| INGRESOS POR PRESTACION DE SERVICIOS | \$76,837,551.42        | -\$60,909,936.15                       | \$15,927,615.27        | \$9,317,942.87        | \$9,152,628.00        | \$6,609,672.40         |
| <b>Total del Gasto</b>               | <b>\$76,837,551.42</b> | <b>-\$60,909,936.15</b>                | <b>\$15,927,615.27</b> | <b>\$9,317,942.87</b> | <b>\$9,152,628.00</b> | <b>\$6,609,672.40</b>  |

SR. ANTONIO CURIEL CERDA  
 DIRECTOR GENERAL



# Patronato para la Organización, Difusión y Administración de la FENAPO

Estado de San Luis Potosí  
Gasto por Categoría programática  
Del 01/ene/2020 al 30/sep/2020

| Programas   | Concepto | Egresos                |  |                        |                       |                       |                        |
|---|----------|------------------------|--|------------------------|-----------------------|-----------------------|------------------------|
|   |          | Aprobado<br>(1)        | Ampliaciones /<br>(Reducciones)<br>(2) | Modificado<br>(3=1+2)  | Devengados<br>(4)     | Pagado<br>(5)         | Subejercido<br>(6=3-4) |
| Desempeño de las funciones<br>Promoción y Fomento |          | \$76,837,551.42        | -\$60,909,936.15                       | \$15,927,615.27        | \$9,317,942.87        | \$9,152,628.00        | \$6,609,672.40         |
| <b>Desempeño de las Funciones</b>                 |          | <b>\$76,837,551.42</b> | <b>-\$60,909,936.15</b>                | <b>\$15,927,615.27</b> | <b>\$9,317,942.87</b> | <b>\$9,152,628.00</b> | <b>\$6,609,672.40</b>  |
| <b>Total del Gasto</b>                            |          | <b>\$76,837,551.42</b> | <b>-\$60,909,936.15</b>                | <b>\$15,927,615.27</b> | <b>\$9,317,942.87</b> | <b>\$9,152,628.00</b> | <b>\$6,609,672.40</b>  |

SR. ANTONIO CURIEL CERDA  
DIRECTOR GENERAL




# Patronato para la Organización, Difusión y Administración de la FENAPO

Estado de San Luis Potosí  
Programas y proyectos de Inversión  
Del 01/ene/2020 al 30/sep/2020

## Programas

- 1 FERIA (Evento anual) Evento que se lleva a cabo del 06 de agosto de 2020 al 30 de agosto de 2020, que comprende eventos deportivos, culturales y sociales, como conciertos musicales, torneos deportivos y/o exposiciones, en las instalaciones ubicadas en Fco Martínez de la Vega 255, Tepeyac, San Luis Potosí, SLP, en el que se cuenta también con espacios para la recreación, como clubes nocturnos y restaurantes, además de exposición y degustación de la gastronomía de las diversas regiones del estado: El evento fue cancelado, derivado de la contingencia COVID 19.



---

SR. ANTONIO CURIEL CERDA  
DIRECTOR GENERAL

# Patronato para la Organización, Difusión y Administración de la FENAPO

Estado de San Luis Potosí  
Informe Sobre Pasivos Contingentes  
al 30/sep/2020



Al cierre del mes el Patronato para la Organización ,Difusión y Administración de la Feria Nacional Potosina no cuenta con pasivos Contingentes

SR. ANTONIO CURIEL CERDA  
DIRECTOR GENERAL



# Patronato para la Organización, Difusión y Administración de la FENAPO

Estado de San Luis Potosí  
Endeudamiento Neto  
Del 01/ene/2020 al 30/sep/2020

| Identificación de Crédito o Instrumento | Contratación/Colocación<br>A | Amortización<br>B | Endeudamiento Neto<br>C=A-B |
|---|------------------------------|-------------------|-----------------------------|
| Total Créditos Bancarios                | \$0.00                       | \$0.00            | \$0.00                      |
| <b>Otros Instrumentos de Deuda</b>      |                              |                   |                             |
| Total Otros Instrumentos de Deuda       | \$0.00                       | \$0.00            | \$0.00                      |
|   | \$0.00                       | \$0.00            | \$0.00                      |



---

SR. ANTONIO CURIEL CERDA  
DIRECTOR GENERAL



# Patronato para la Organización, Difusión y Administración de la FENAPO

Estado de San Luis Potosí  
Interes de la Deuda  
Del 01/ene/2020 al 30/sep/2020

| Identificación de Crédito o Instrumento           | Devengado | Pagado |
|---|-----------|--------|
| Total de Intereses de Créditos Bancarios          | \$0.00    | \$0.00 |
| <b>Otros Instrumentos de Deuda</b>                |           |        |
| Total de Intereses de Otros Instrumentos de Deuda | \$0.00    | \$0.00 |

SR. ANTONIO CURIEL CERDA  
DIRECTOR GENERAL





## Patronato para la Organización, Difusión y Administración de la FENAPO

Estado de San Luis Potosí  
Indicadores de Postura Fiscal  
Del 01/ene/2020 al 30/sep/2020

| Concepto  | Estimado               | Devengado              | Pagado                 |
|---|------------------------|------------------------|------------------------|
| <b>I. Ingresos Presupuestarios (I=1+2)</b>                              | <b>\$77,146,984.84</b> | <b>\$4,757,959.35</b>  | <b>\$3,438,617.08</b>  |
| 1. Ingresos del Gobierno de la Entidad Federativa                       | \$0.00                 | \$0.00                 | \$0.00                 |
| 2. Ingresos del Sector Paraestatal                                      | \$77,146,984.84        | \$4,757,959.35         | \$3,438,617.08         |
| <b>II. Egresos Presupuestarios (II=3+4)</b>                             | <b>\$76,837,551.42</b> | <b>\$9,317,942.87</b>  | <b>\$9,152,628.00</b>  |
| 3. Egresos del Gobierno de la Entidad Federativa                        | \$0.00                 | \$0.00                 | \$0.00                 |
| 4. Egresos del Sector Paraestatal                                       | \$76,837,551.42        | \$9,317,942.87         | \$9,152,628.00         |
| <b>III. Balance Presupuestario (Superávit o Déficit) (III = I - II)</b> | <b>\$309,433.42</b>    | <b>-\$4,559,983.52</b> | <b>-\$5,714,010.92</b> |

| Concepto  | Estimado            | Devengado              | Pagado                 |
|---|---------------------|------------------------|------------------------|
| <b>III. Balance Presupuestario (Superávit o Déficit)</b>        | <b>\$309,433.42</b> | <b>-\$4,559,983.52</b> | <b>-\$5,714,010.92</b> |
| <b>IV. Intereses, Comisiones y Gastos de la Deuda</b>           | <b>\$0.00</b>       | <b>\$0.00</b>          | <b>\$0.00</b>          |
| <b>V. Balance Primario ( Superávit o Déficit) (V= III - IV)</b> | <b>\$309,433.42</b> | <b>-\$4,559,983.52</b> | <b>-\$5,714,010.92</b> |

| Concepto   | Estimado      | Devengado     | Pagado        |
|--|---------------|---------------|---------------|
| <b>A. Financiamiento</b>                               | <b>\$0.00</b> | <b>\$0.00</b> | <b>\$0.00</b> |
| <b>B. Amortización de la deuda</b>                     | <b>\$0.00</b> | <b>\$0.00</b> | <b>\$0.00</b> |
| <b>C. Endeudamiento ó desendeudamiento (C = A - B)</b> | <b>\$0.00</b> | <b>\$0.00</b> | <b>\$0.00</b> |

SR. ANTONIO CURIEL CERDA  
DIRECTOR GENERAL



# Patronato para la Organización, Difusión y Administración de la FENAPO

Estado de San Luis Potosí

Relación de Activos Fijos

al 30/sep/2020



| Cuenta | Nombre de la Cuenta   | Saldo         |
|--------|---|---------------|
| 1230   | BIENES INMUEBLES, INFRAESTRUCTURA Y CONSTRUCCIONES EN PROCESO | 90,560,455.00 |
| 1240   | BIENES MUEBLES  | 2,072,133.00  |



# Patronato para la Organización, Difusión y Administración de la FENAPO

Estado de San Luis Potosí

Auxiliares de Cuentas (Totales por cuenta) del 01/sep/2020 al 30/sep/2020

Con saldo y/o movimientos. (De la cuenta: 1240 a la 1259-5991)

Fecha y hora de Impresión | 21/oct/2020 04:06 p.m.

| Cuenta        | Nombre de la Cuenta                      | Movimientos del Periodo |        |        | Saldo Final    |
|---------------|--|-------------------------|--------|--------|----------------|
|               |  | Saldo Inicial           | Cargos | Abonos |                |
| 1240          | BIENES MUEBLES                           | \$8,570,887.29          | \$0.00 | \$0.00 | \$8,570,887.29 |
| 1241          | MOBILIARIO Y EQUIPO DE ADMINISTRACIÓN    | \$2,139,439.43          | \$0.00 | \$0.00 | \$2,139,439.43 |
| 1241-1        | Muebles de Oficina y Estantería          | \$1,063,192.61          | \$0.00 | \$0.00 | \$1,063,192.61 |
| 1241-1-01     | MOB Y EQUIP. DE OFICINA HIST.            | \$128,246.33            | \$0.00 | \$0.00 | \$128,246.33   |
| 1241-1-01-001 | '1 MESA DE TRABAJO 1.50 X0.75            | \$670.00                | \$0.00 | \$0.00 | \$670.00       |
| 1241-1-01-002 | '4 SILLAS ROMAC/GRIS                     | \$720.00                | \$0.00 | \$0.00 | \$720.00       |
| 1241-1-01-003 | ENGARGOLADORA COMBO 222-KM               | \$1,948.70              | \$0.00 | \$0.00 | \$1,948.70     |
| 1241-1-01-004 | MESA DE TRABAJO 1.50 METALICA            | \$810.92                | \$0.00 | \$0.00 | \$810.92       |
| 1241-1-01-005 | ARCHIVERO DE 3 GAVETAS METAL.            | \$903.13                | \$0.00 | \$0.00 | \$903.13       |
| 1241-1-01-006 | '8 SILLAS VISITANTE EN PLANA             | \$1,400.00              | \$0.00 | \$0.00 | \$1,400.00     |
| 1241-1-01-007 | '1 PIZARRON BLANCO C/ALUMINIO            | \$420.00                | \$0.00 | \$0.00 | \$420.00       |
| 1241-1-01-008 | '1 DETECTOR DE BILLETES                  | \$480.00                | \$0.00 | \$0.00 | \$480.00       |
| 1241-1-01-009 | EQUIPO PARA TAQUILLAS                    | \$8,046.00              | \$0.00 | \$0.00 | \$8,046.00     |
| 1241-1-01-010 | CAJA FUERTE                              | \$7,716.37              | \$0.00 | \$0.00 | \$7,716.37     |
| 1241-1-01-011 | EQUIPO DE OF.DE DIRECCION                | \$5,896.95              | \$0.00 | \$0.00 | \$5,896.95     |
| 1241-1-01-012 | '3 MESA ESCRITORIO 150-T ENCIN           | \$2,214.00              | \$0.00 | \$0.00 | \$2,214.00     |
| 1241-1-01-013 | '5 SILLAS ITALIANA ESM NEGINEG           | \$1,048.50              | \$0.00 | \$0.00 | \$1,048.50     |
| 1241-1-01-014 | '2 IMPRESORAS EPSON LX300+               | \$4,346.08              | \$0.00 | \$0.00 | \$4,346.08     |
| 1241-1-01-015 | TV SONY TRIN. Y HORNO DE MICROHONDAS     | \$3,913.04              | \$0.00 | \$0.00 | \$3,913.04     |
| 1241-1-01-016 | '18 SILLAS FLDING CHAIRLE                | \$3,741.66              | \$0.00 | \$0.00 | \$3,741.66     |
| 1241-1-01-017 | '1 MESA AJUSTABLE                        | \$676.19                | \$0.00 | \$0.00 | \$676.19       |
| 1241-1-01-018 | 1 TABON 8                                | \$459.20                | \$0.00 | \$0.00 | \$459.20       |
| 1241-1-01-019 | SALA TAPIZ PRIVADO PRESIDENTE            | \$4,660.00              | \$0.00 | \$0.00 | \$4,660.00     |
| 1241-1-01-020 | AIRES ACONDICIONADOS                     | \$21,714.00             | \$0.00 | \$0.00 | \$21,714.00    |
| 1241-1-01-021 | FAX TERMI                                | \$1,390.00              | \$0.00 | \$0.00 | \$1,390.00     |
| 1241-1-01-022 | CORTINEROS                               | \$3,228.98              | \$0.00 | \$0.00 | \$3,228.98     |
| 1241-1-01-023 | SOPORTE TV                               | \$1,200.00              | \$0.00 | \$0.00 | \$1,200.00     |
| 1241-1-01-024 | CREDENZA, MUEBLE P/PAPEL MUEBLES REPISAS | \$5,500.00              | \$0.00 | \$0.00 | \$5,500.00     |
| 1241-1-01-025 | AIRE ACONDICIONADO MARCA MIRAGE          | \$13,000.00             | \$0.00 | \$0.00 | \$13,000.00    |



# Patronato para la Organización, Difusión y Administración de la FENAPO

Auxiliares de Cuentas (Totales por cuenta) del 01/sep/2020 al 30/sep/2020

Con saldo y/o movimientos. (De la cuenta: 1230 a la 1239-5891)

Fecha y hora de Impresión: 21/oct/2020 04:05 p.m.

Rep: rptAuxiliarCuentasTotales

| Cuenta   | Nombre de la Cuenta  | Movimientos del Periodo |                 |        | Saldo Final      |
|----------|--|-------------------------|-----------------|--------|------------------|
|          |  | Saldo Inicial           | Cargos          | Abonos |                  |
| 1230     | BIENES INMUEBLES, INFRAESTRUCTURA Y CONSTRUCCIONES EN PROCE: | \$249,375,635.49        | -\$1,127,729.00 | \$0.00 | \$248,247,906.49 |
| 1231     | TERRENOS   | \$23,697,164.49         | \$0.00          | \$0.00 | \$23,697,164.49  |
| 1231-01  | TERRENOS ESTACIONAMIENTO                                     | \$3,197,164.49          | \$0.00          | \$0.00 | \$3,197,164.49   |
| 1231-02  | TERRENO DE JARIPEO   | \$2,500,000.00          | \$0.00          | \$0.00 | \$2,500,000.00   |
| 1231-03  | TERRENO ESTACIONAMIENTO 3                                    | \$11,000,000.00         | \$0.00          | \$0.00 | \$11,000,000.00  |
| 1231-04  | TERRENO ENTRE AV JUAREZ Y AV DE LAS TORRES                   | \$7,000,000.00          | \$0.00          | \$0.00 | \$7,000,000.00   |
| 1233     | EDIFICIOS NO HABITACIONALES                                  | \$223,650,943.85        | \$0.00          | \$0.00 | \$223,650,943.85 |
| 1233-001 | EDIFICIOS DE FERIA   | \$79,967,538.23         | \$0.00          | \$0.00 | \$79,967,538.23  |
| 1233-002 | JUEGOS MECANICOS   | \$1,859,944.73          | \$0.00          | \$0.00 | \$1,859,944.73   |
| 1233-003 | OFICINAS ADMINISTRATIVAS                                     | \$855,218.42            | \$0.00          | \$0.00 | \$855,218.42     |
| 1233-004 | SANITARIOS Y RED SANITARIA                                   | \$4,133,282.07          | \$0.00          | \$0.00 | \$4,133,282.07   |
| 1233-005 | ELECTRICO Y RED ELECTRICA                                    | \$4,260,010.55          | \$0.00          | \$0.00 | \$4,260,010.55   |
| 1233-006 | TORRES DE VIGILANCIA   | \$233,800.01            | \$0.00          | \$0.00 | \$233,800.01     |
| 1233-007 | OBRA EXTERNA FENAPO  | \$472,834.59            | \$0.00          | \$0.00 | \$472,834.59     |
| 1233-008 | ESTACIONAMIENTO  | \$6,746,313.99          | \$0.00          | \$0.00 | \$6,746,313.99   |
| 1233-009 | OCHO SEGUNDOS/GRUPO ORFEGA SA DE CV                          | \$1,296,041.50          | \$0.00          | \$0.00 | \$1,296,041.50   |
| 1233-010 | RANCHO VIEJO/ JUANCARLOS ESPINOSA ALCALDE                    | \$1,323,600.00          | \$0.00          | \$0.00 | \$1,323,600.00   |
| 1233-011 | WILD WEST/SAUL BRIZUELA SOLIS                                | \$1,296,041.50          | \$0.00          | \$0.00 | \$1,296,041.50   |
| 1233-012 | PUEBLO BONITO/SERV ALIMENTICIOS PUEBLO BONITO SA C           | \$1,403,599.97          | \$0.00          | \$0.00 | \$1,403,599.97   |
| 1233-013 | LAS COSTILLAS DE SANCHO/GRUPO RANGUER SA CV                  | \$1,559,245.00          | \$0.00          | \$0.00 | \$1,559,245.00   |
| 1233-014 | LA VENTANA/GRUPO COVENDA SA CV                               | \$542,200.00            | \$0.00          | \$0.00 | \$542,200.00     |
| 1233-015 | LOS ALEBRIGES/MONICA GONZALEZ DOMINGUEZ                      | \$851,199.99            | \$0.00          | \$0.00 | \$851,199.99     |
| 1233-016 | TERRAZA BAR SANBUS/GILDARDO SANCHEZ DE LA TORRE              | \$625,200.00            | \$0.00          | \$0.00 | \$625,200.00     |
| 1233-017 | LA ANTIGUA/EZEQUIEL GUEL MENDEZ                              | \$802,323.58            | \$0.00          | \$0.00 | \$802,323.58     |
| 1233-018 | LAS JARRAS/RODOLFO MONTELONGO ESPINOZA                       | \$965,599.98            | \$0.00          | \$0.00 | \$965,599.98     |
| 1233-019 | GUADALAJARA TIPICO/NETZAHUALCOYOTL CASTAÑEDA CAMPO           | \$1,358,550.00          | \$0.00          | \$0.00 | \$1,358,550.00   |
| 1233-020 | PALENQUE/ENRIQUE MAHBUB MATTA                                | \$7,265,825.15          | \$0.00          | \$0.00 | \$7,265,825.15   |
| 1233-021 | AZUL Y ORO JORGE ARMENDARIZ BLAZQUEZ                         | \$728,799.98            | \$0.00          | \$0.00 | \$728,799.98     |
| 1233-022 | VENUSTIANOS JORGE ARMENDARIZ BLAZQUEZ                        | \$785,599.99            | \$0.00          | \$0.00 | \$785,599.99     |



# Patronato para la Organización, Difusión y Administración de la FENAPO

Estado de San Luis Potosí

Relación de Cuentas Bancarias Productivas específicas  
al 30/sep/2020

| Fondo, Programa o Convenio | Institución Bancaria            | Datos de la Cuenta Bancaria | Número de Cuenta |
|----------------------------|---------------------------------|-----------------------------|------------------|
| FENAPO                     | Banco Mercantil del Norte, S.A. |                             | 1017276260       |
| FENAPO                     | Banco Mercantil del Norte, S.A. |                             | 1017273102       |
| FENAPO                     | Banco Mercantil del Norte, S.A. |                             | 1017235409       |

SR. ANTONIO CURIEL CERDA  
DIRECTOR GENERAL



# Patronato para la Organización, Difusión y Administración de la FENAPO

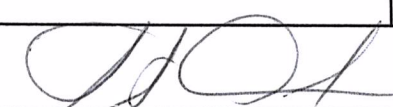
Estado de San Luis Potosí  
Relación de Esquemas Bursátiles y de Coberturas Financieras  
al 30/sep/2020

Al cierre del mes el Patronato para la Organización, Difusión y Administración de la Feria Nacional Potosina no cuenta con esquemas Bursátiles

SR. ANTONIO CURIEL CERDA  
DIRECTOR GENERAL

**Patronato para la Organización, Difusión y Administración de la FENAPO (a)**  
**Estado de Situación Financiera Detallado - LDF**  
 al 31/dic/2019 y al 30/sep/2020  
 (PESOS)

| Concepto (c)   | 2020 (d)           | 31 de diciembre de 2019 (e) | Concepto (c)   | 2020 (d)           | 31 de diciembre de 2019 (e) |
|--|--------------------|-----------------------------|--|--------------------|-----------------------------|
| <b>ACTIVO</b>  |                    |                             | <b>PASIVO</b>  |                    |                             |
| <b>Activo Circulante</b>   |                    |                             | <b>Activo Circulante</b>   |                    |                             |
| a. Efectivo y Equivalentes (a=a1+a2+a3+a4+a5+a6+a7)  | 1,321,943          | 2,814,578                   | a. Cuentas por Pagar a Corto Plazo (a=a1+a2+a3+a4+a5+a6+a7+a8+a9)  | 4,302,784          | 2,261,344                   |
| a1) Efectivo   | 30,552             | 30,552                      | a1) Servicios Personales por Pagar a Corto Plazo   | 69,475             | 225,389                     |
| a2) Bancos/Tesorería   | 1,291,391          | 2,784,026                   | a2) Proveedores por Pagar a Corto Plazo  | 1,331,725          | 924,652                     |
| a3) Bancos/Dependencias y Otros  | 0                  | 0                           | a3) Contratistas por Obras Públicas por Pagar a Corto Plazo  | 1,308,166          | 0                           |
| a4) Inversiones Temporales (Hasta 3 meses)   | 0                  | 0                           | a4) Participaciones y Aportaciones por Pagar a Corto Plazo   | 0                  | 0                           |
| a5) Fondos con Afectación Específica   | 0                  | 0                           | a5) Transferencias Otorgadas por Pagar a Corto Plazo   | 0                  | 0                           |
| a6) Depósitos de Fondos de Terceros en Garantía y/o Administración                           | 0                  | 0                           | a6) Intereses, Comisiones y Otros Gastos de la Deuda Pública por Pagar a Corto Plazo                     | 0                  | 0                           |
| a7) Otros Efectivos y Equivalentes   | 0                  | 0                           | a7) Retenciones y Contribuciones por Pagar a Corto Plazo   | 1,570,873          | 1,096,423                   |
| b. Derechos a Recibir Efectivo o Equivalentes (b=b1+b2+b3+b4+b5+b6+b7)                       | 13,482,313         | 9,400,686                   | a8) Devoluciones de la Ley de Ingresos por Pagar a Corto Plazo   | 0                  | 0                           |
| b1) Inversiones Financieras de Corto Plazo   | 0                  | 0                           | a9) Otras Cuentas por Pagar a Corto Plazo  | 22,545             | 14,880                      |
| b2) Cuentas por Cobrar a Corto Plazo   | 11,210,137         | 6,990,270                   | b. Documentos por Pagar a Corto Plazo (b=b1+b2+b3)   | 0                  | 0                           |
| b3) Deudores Diversos por Cobrar a Corto Plazo   | 457                | 87,880                      | b1) Documentos Comerciales por Pagar a Corto Plazo   | 0                  | 0                           |
| b4) Ingresos por Recuperar a Corto Plazo   | 181,950            | 464,844                     | b2) Documentos con Contratistas por Obras Públicas por Pagar a Corto Plazo                               | 0                  | 0                           |
| b5) Deudores por Anticipos de la Tesorería a Corto Plazo                                     | 0                  | 0                           | b3) Otros Documentos por Pagar a Corto Plazo   | 0                  | 0                           |
| b6) Préstamos Otorgados a Corto Plazo  | 0                  | 0                           | c. Porción a Corto Plazo de la Deuda Pública a Largo Plazo (c=c1+c2)                                     | 0                  | 0                           |
| b7) Otros Derechos a Recibir Efectivo o Equivalentes a Corto Plazo                           | 2,089,789          | 1,857,692                   | c1) Porción a Corto Plazo de la Deuda Pública  | 0                  | 0                           |
| c. Derechos a Recibir Bienes o Servicios (c=c1+c2+c3+c4+c5)                                  | 0                  | 0                           | c2) Porción a Corto Plazo de Arrendamiento Financiero  | 0                  | 0                           |
| c1) Anticipo a Proveedores por Adquisición de Bienes y Prestación de Servicios a Corto Plazo | 0                  | 0                           | d. Títulos y Valores a Corto Plazo   | 0                  | 0                           |
| c2) Anticipo a Proveedores por Adquisición de Bienes Inmuebles y Muebles a Corto Plazo       | 0                  | 0                           | e. Pasivos Diferidos a Corto Plazo (e=e1+e2+e3)  | 10,625,584         | 239,096                     |
| c3) Anticipo a Proveedores por Adquisición de Bienes Intangibles a Corto Plazo               | 0                  | 0                           | e1) Ingresos Cobrados por Adelantado a Corto Plazo   | 10,625,584         | 239,096                     |
| c4) Anticipo a Contratistas por Obras Públicas a Corto Plazo                                 | 0                  | 0                           | e2) Intereses Cobrados por Adelantado a Corto Plazo  | 0                  | 0                           |
| c5) Otros Derechos a Recibir Bienes o Servicios a Corto Plazo                                | 0                  | 0                           | e3) Otros Pasivos Diferidos a Corto Plazo  | 0                  | 0                           |
| d. Inventarios (d=d1+d2+d3+d4+d5)  | 0                  | 0                           | f. Fondos y Bienes de Terceros en Garantía y/o Administración a Corto Plazo (f=f1+f2+f3+f4+f5+f6)        | 0                  | 0                           |
| d1) Inventario de Mercancías para Venta  | 0                  | 0                           | f1) Fondos en Garantía a Corto Plazo   | 0                  | 0                           |
| d2) Inventario de Mercancías Terminadas  | 0                  | 0                           | f2) Fondos en Administración a Corto Plazo   | 0                  | 0                           |
| d3) Inventario de Mercancías en Proceso de Elaboración                                       | 0                  | 0                           | f3) Fondos Contingentes a Corto Plazo  | 0                  | 0                           |
| d4) Inventario de Materias Primas, Materiales y Suministros para Producción                  | 0                  | 0                           | f4) Fondos de Fideicomisos, Mandatos y Contratos Análogos a Corto Plazo                                  | 0                  | 0                           |
| d5) Bienes en Tránsito   | 0                  | 0                           | f5) Otros Fondos de Terceros en Garantía y/o Administración a Corto Plazo                                | 0                  | 0                           |
| e. Almacenes   | 0                  | 0                           | f6) Valores y Bienes en Garantía a Corto Plazo   | 0                  | 0                           |
| f. Estimación por Pérdida o Deterioro de Activos Circulantes (f=f1+f2)                       | 0                  | 0                           | g. Provisiones a Corto Plazo (g=g1+g2+g3)  | 0                  | 0                           |
| f1) Estimaciones para Cuentas Incobrables por Derechos a Recibir Efectivo o Equivalentes     | 0                  | 0                           | g1) Provisión para Demandas y Juicios a Corto Plazo  | 0                  | 0                           |
| f2) Estimación por Deterioro de Inventarios  | 0                  | 0                           | g2) Provisión para Contingencias a Corto Plazo   | 0                  | 0                           |
| g. Otros Activos Circulantes (g=g1+g2+g3+g4)   | 0                  | 0                           | g3) Otras Provisiones a Corto Plazo  | 0                  | 0                           |
| g1) Valores en Garantía  | 0                  | 0                           | h. Otros Pasivos a Corto Plazo (h=h1+h2+h3)  | 0                  | 0                           |
| g2) Bienes en Garantía (excluye depósitos de fondos)   | 0                  | 0                           | h1) Ingresos por Clasificar  | 0                  | 0                           |
| g3) Bienes Derivados de Embargos, Decomisos, Aseguramientos y Dación en Pago                 | 0                  | 0                           | h2) Recaudación por Participar   | 0                  | 0                           |
| g4) Adquisición con Fondos de Terceros   | 0                  | 0                           | h3) Otros Pasivos Circulantes  | 0                  | 0                           |
| <b>IA. Total de Activos Circulantes (IA = a + b + c + d + e + f + g)</b>                     | <b>14,804,256</b>  | <b>12,215,263</b>           | <b>IIA. Total de Pasivos Circulantes (IIA = a + b + c + d + e + f + g + h)</b>                           | <b>14,928,368</b>  | <b>2,500,440</b>            |
| <b>Activo No Circulante</b>  |                    |                             | <b>Pasivo No Circulante</b>  |                    |                             |
| a. Inversiones Financieras a Largo Plazo   | 0                  | 0                           | a. Cuentas por Pagar a Largo Plazo   | 0                  | 0                           |
| b. Derechos a Recibir Efectivo o Equivalentes a Largo Plazo                                  | 2,429,200          | 659,724                     | b. Documentos por Pagar a Largo Plazo  | 0                  | 0                           |
| c. Bienes Inmuebles, Infraestructura y Construcciones en Proceso                             | 248,247,906        | 244,841,201                 | c. Deuda Pública a Largo Plazo   | 0                  | 0                           |
| d. Bienes Muebles  | 8,570,887          | 7,313,976                   | d. Pasivos Diferidos a Largo Plazo   | 0                  | 0                           |
| e. Activos Intangibles   | 454,014            | 376,856                     | e. Fondos y Bienes de Terceros en Garantía y/o en Administración a Largo Plazo                           | 0                  | 0                           |
| f. Depreciación, Deterioro y Amortización Acumulada de Bienes                                | -164,640,218       | -144,397,486                | f. Provisiones a Largo Plazo   | 0                  | 0                           |
| g. Activos Diferidos   | 0                  | 0                           | <b>IIIB. Total de Pasivos No Circulantes (IIIB = a + b + c + d + e + f)</b>                              | <b>0</b>           | <b>0</b>                    |
| h. Estimación por Pérdida o Deterioro de Activos no Circulantes                              | 0                  | 0                           | <b>II. Total del Pasivo (II = IIA + IIIB)</b>  | <b>14,928,368</b>  | <b>2,500,440</b>            |
| i. Otros Activos no Circulantes  | 0                  | 0                           | <b>HACIENDA PÚBLICA/PATRIMONIO</b>   |                    |                             |
| <b>IB. Total de Activos No Circulantes (IB = a + b + c + d + e + f + g + h + i)</b>          | <b>95,061,789</b>  | <b>108,794,271</b>          | <b>IIIA. Hacienda Pública/Patrimonio Contribuido (IIIA = a + b + c)</b>                                  | <b>142,279,847</b> | <b>142,279,847</b>          |
| <b>I. Total del Activo (I = IA + IB)</b>   | <b>109,866,045</b> | <b>121,009,534</b>          | a. Aportaciones  | 142,279,847        | 142,279,847                 |
|  |                    |                             | b. Donaciones de Capital   | 0                  | 0                           |
|  |                    |                             | c. Actualización de la Hacienda Pública/Patrimonio   | 0                  | 0                           |
|  |                    |                             | <b>IIIB. Hacienda Pública/Patrimonio Generado (IIIB = a + b + c + d + e)</b>                             | <b>-47,342,170</b> | <b>-23,770,753</b>          |
|  |                    |                             | a. Resultados del Ejercicio (Ahorro/ Desahorro)  | -11,640,055        | -7,927,949                  |
|  |                    |                             | b. Resultados de Ejercicios Anteriores   | -34,697,863        | -15,842,804                 |
|  |                    |                             | c. Revalúos  | 0                  | 0                           |
|  |                    |                             | d. Reservas  | 0                  | 0                           |
|  |                    |                             | e. Rectificaciones de Resultados de Ejercicios Anteriores  | -1,004,252         | 0                           |
|  |                    |                             | <b>IIIC. Exceso o Insuficiencia en la Actualización de la Hacienda Pública/Patrimonio (IIIC = a + b)</b> | <b>0</b>           | <b>0</b>                    |
|  |                    |                             | a. Resultado por Posición Monetaria  | 0                  | 0                           |
|  |                    |                             | b. Resultado por Tenencia de Activos no Monetarios   | 0                  | 0                           |
|  |                    |                             | <b>III. Total Hacienda Pública/Patrimonio (III = IIIA + IIIB + IIIC)</b>                                 | <b>94,937,677</b>  | <b>118,509,094</b>          |
|  |                    |                             | <b>IV. Total del Pasivo y Hacienda Pública/Patrimonio (IV = II + III)</b>                                | <b>109,866,045</b> | <b>121,009,534</b>          |


  
**ANTONIO CURIEL CERDA**  
 DIRECTOR GENERAL

| Patronato para la Organización, Difusión y Administración de la FENAPO (a) |                                      |                                  |                                   |   |                                      |                                      |   |
|--|--------------------------------------|----------------------------------|-----------------------------------|---|--------------------------------------|--------------------------------------|---|
| Informe Analítico de la Deuda Pública y Otros Pasivos - LDF                |                                      |                                  |                                   |   |                                      |                                      |   |
| Del 01/ene/2020 al 30/sep/2020   |                                      |                                  |                                   |   |                                      |                                      |   |
| (PESOS)  |                                      |                                  |                                   |   |                                      |                                      |   |
| Denominación de la Deuda Pública y Otros Pasivos<br>(c)                    | Saldo al 31 de diciembre de 2018 (d) | Disposiciones del Periodo<br>(e) | Amortizaciones del Periodo<br>(f) | Revaluaciones, Reclasificaciones y Otros Ajustes<br>(g) | Saldo Final del Periodo<br>h=d+e-f+g | Pago de Intereses del Periodo<br>(i) | Pago de Comisiones y demás costos asociados durante el Periodo<br>(j) |
| 1. Deuda Pública (1=A+B)   | 0                                    | 0                                | 0                                 | 0   | 0                                    | 0                                    | 0   |
| A. Corto Plazo (A=a1+a2+a3)  | 0                                    | 0                                | 0                                 | 0   | 0                                    | 0                                    | 0   |
| a1) Instituciones de Crédito   | 0                                    | 0                                | 0                                 | 0   | 0                                    | 0                                    | 0   |
| a2) Títulos y Valores  | 0                                    | 0                                | 0                                 | 0   | 0                                    | 0                                    | 0   |
| a3) Arrendamientos Financieros   | 0                                    | 0                                | 0                                 | 0   | 0                                    | 0                                    | 0   |
| B. Largo Plazo (B=b1+b2+b3)  | 0                                    | 0                                | 0                                 | 0   | 0                                    | 0                                    | 0   |
| b1) Instituciones de Crédito   | 0                                    | 0                                | 0                                 | 0   | 0                                    | 0                                    | 0   |
| b2) Títulos y Valores  | 0                                    | 0                                | 0                                 | 0   | 0                                    | 0                                    | 0   |
| b3) Arrendamientos Financieros   | 0                                    | 0                                | 0                                 | 0   | 0                                    | 0                                    | 0   |
| 2. Otros Pasivos   | 1,571,117                            |                                  |                                   |   | 14,928,369                           |                                      |   |
| 3. Total de la Deuda Pública y Otros Pasivos                               | 1,571,117                            | 0                                | 0                                 | 0   | 14,928,369                           | 0                                    | 0   |
| 4. Deuda Contingente 1 (Informativo)                                       | 0                                    | 0                                | 0                                 | 0   | 0                                    | 0                                    | 0   |
| A. Deuda Contingente 1   |                                      |                                  |                                   |   | 0                                    |                                      |   |
| B. Deuda Contingente 2   |                                      |                                  |                                   |   | 0                                    |                                      |   |
| C. Deuda Contingente XX  |                                      |                                  |                                   |   | 0                                    |                                      |   |
| 5. Valor de Instrumentos Bono Cupón Cero 2 (Informativo)                   | 0                                    | 0                                | 0                                 | 0   | 0                                    | 0                                    | 0   |
| A. Instrumento Bono Cupón Cero 1   |                                      |                                  |                                   |   | 0                                    |                                      |   |
| B. Instrumento Bono Cupón Cero 2   |                                      |                                  |                                   |   | 0                                    |                                      |   |
| C. Instrumento Bono Cupón Cero XX  |                                      |                                  |                                   |   | 0                                    |                                      |   |

1. Se refiere a cualquier Financiamiento sin fuente o garantía de pago definida, que sea asumida de manera solidaria o subsidiaria por las Entidades Federativas con sus Municipios, organismos descentralizados y empresas de participación estatal mayoritaria y fideicomisos, locales o municipales, y por los Municipios con sus respectivos organismos descentralizados y empresas de participación municipal mayoritaria.

2. Se refiere al valor del Bono Cupón Cero que respalda el pago de los créditos asociados al mismo (Activo).

| Obligaciones a Corto Plazo (k)              | Monto Contratado (l) | Plazo Pactado (m) | Tasa de Interés (n) | Comisiones y Costos Relacionados (o) | Tasa Efectiva (p) |
|---|----------------------|-------------------|---------------------|--------------------------------------|-------------------|
| 6. Obligaciones a Corto Plazo (Informativo) | 0                    | 0                 | 0                   | 0                                    | 0                 |
| A. Crédito 1                                |                      |                   |                     |                                      |                   |
| B. Crédito 2                                |                      |                   |                     |                                      |                   |
| C. Crédito XX                               |                      |                   |                     |                                      |                   |

  
 ANTONIO CURIEL CERDA  
 DIRECTOR GENERAL

**Patronato para la Organización, Difusión y Administración de la FENAPO (a)**

**Informe Analítico de Obligaciones Diferentes de Financiamientos – LDF**

Del 01/ene/2020 al 30/sep/2020

(PESOS)

| Denominación de las Obligaciones Diferentes de Financiamiento (c)   | Fecha del Contrato (d) | Fecha de inicio de operación del proyecto (e) | Fecha de vencimiento (f) | Monto de la inversión pactado (g) | Plazo pactado (h) | Monto promedio mensual del pago de la contraprestación (i) | Monto promedio mensual del pago de la inversión correspondiente al pago de inversión (j) | Monto pagado de la inversión actualizado al XX de XXXX de 20XX (k) | Monto pagado de la inversión actualizado al XX de XXXX de 20XX (l) | Saldo pendiente por pagar de la inversión al XX de XXXX de 20XX (m = g - l) |
|---|------------------------|---|--------------------------|-----------------------------------|-------------------|--|--|--|--|---|
| <b>A. Asociaciones Público Privadas (APP's) (A=a+b+c+d)</b><br>a) APP 1<br>b) APP 2<br>c) APP 3<br>d) APP XX                                  | 0                      | 0   | 0                        | 0                                 | 0                 | 0  | 0  | 0  | 0  | 0   |
| <b>B. Otros Instrumentos (B=a+b+c+d)</b><br>a) Otro Instrumento 1<br>b) Otro Instrumento 2<br>c) Otro Instrumento 3<br>d) Otro Instrumento XX | 0                      | 0   | 0                        | 0                                 | NO APLICA         | 0  | 0  | 0  | 0  | 0   |
| <b>C. Total de Obligaciones Diferentes de Financiamiento (C=A+B)</b>  | 0                      | 0   | 0                        | 0                                 |                   | 0  | 0  | 0  | 0  | 0   |



ANTONIO CURIEL CERDA  
DIRECTOR GENERAL





**Patronato para la Organización, Difusión y Administración de la FENAPO (a)**  
**Balance Presupuestario - LDF**  
**Del 01/ene/2020 al 30/sep/2020**  
**(PESOS)**

| Concepto (c)   | Estimado/<br>Aprobado (d) | Devengado         | Recaudado/<br>Pagado |
|--|---------------------------|-------------------|----------------------|
| <b>A. Ingresos Totales (A = A1+A2+A3)</b>  | <b>77,146,985</b>         | <b>4,757,959</b>  | <b>3,438,617</b>     |
| A1. Ingresos de Libre Disposición  | 77,146,985                | 4,757,959         | 3,438,617            |
| A2. Transferencias Federales Etiquetadas   |                           |                   |                      |
| A3. Financiamiento Neto  | 0                         | 0                 | 0                    |
| <b>B. Egresos Presupuestarios<sup>1</sup> (B = B1+B2)</b>  | <b>76,837,551</b>         | <b>9,317,943</b>  | <b>9,152,628</b>     |
| B1. Gasto No Etiquetado (sin incluir Amortización de la Deuda Pública)   | 76,837,551                | 9,317,943         | 9,152,628            |
| B2. Gasto Etiquetado (sin incluir Amortización de la Deuda Pública)  |                           |                   |                      |
| <b>C. Remanentes del Ejercicio Anterior (C = C1 + C2)</b>  |                           | <b>0</b>          | <b>0</b>             |
| C1. Remanentes de Ingresos de Libre Disposición aplicados en el periodo  |                           |                   |                      |
| C2. Remanentes de Transferencias Federales Etiquetadas aplicados en el periodo                                   |                           |                   |                      |
| <b>I. Balance Presupuestario (I = A - B + C)</b>   | <b>309,433</b>            | <b>-4,559,984</b> | <b>-5,714,011</b>    |
| <b>II. Balance Presupuestario sin Financiamiento Neto (II = I - A3)</b>  | <b>309,433</b>            | <b>-4,559,984</b> | <b>-5,714,011</b>    |
| <b>III. Balance Presupuestario sin Financiamiento Neto y sin Remanentes del Ejercicio Anterior (III= II - C)</b> | <b>309,433</b>            | <b>-4,559,984</b> | <b>-5,714,011</b>    |

| Concepto   | Aprobado       | Devengado         | Pagado            |
|--|----------------|-------------------|-------------------|
| <b>E. Intereses, Comisiones y Gastos de la Deuda (E = E1+E2)</b>       | <b>0</b>       | <b>0</b>          | <b>0</b>          |
| E1. Intereses, Comisiones y Gastos de la Deuda con Gasto No Etiquetado |                |                   |                   |
| E2. Intereses, Comisiones y Gastos de la Deuda con Gasto Etiquetado    |                |                   |                   |
| <b>IV. Balance Primario (IV = III - E)</b>                             | <b>309,433</b> | <b>-4,559,984</b> | <b>-5,714,011</b> |


| Concepto  | Estimado/<br>Aprobado | Devengado | Recaudado/<br>Pagado |
|---|-----------------------|-----------|----------------------|
| <b>F. Financiamiento (F = F1 + F2)</b>  | <b>0</b>              | <b>0</b>  | <b>0</b>             |
| F1. Financiamiento con Fuente de Pago de Ingresos de Libre Disposición        |                       |           |                      |
| F2. Financiamiento con Fuente de Pago de Transferencias Federales Etiquetadas |                       |           |                      |
| <b>G. Amortización de la Deuda (G = G1 + G2)</b>                              | <b>0</b>              | <b>0</b>  | <b>0</b>             |
| G1. Amortización de la Deuda Pública con Gasto No Etiquetado                  | 0                     | 0         | 0                    |
| G2. Amortización de la Deuda Pública con Gasto Etiquetado                     | 0                     | 0         | 0                    |
| <b>A3. Financiamiento Neto (A3 = F - G)</b>                                   | <b>0</b>              | <b>0</b>  | <b>0</b>             |

| Concepto   | Estimado/<br>Aprobado | Devengado         | Recaudado/<br>Pagado |
|--|-----------------------|-------------------|----------------------|
| A1. Ingresos de Libre Disposición  | 77,146,985            | 4,757,959         | 3,438,617            |
| <b>A3.1 Financiamiento Neto con Fuente de Pago de Ingresos de Libre Disposición (A3.1 = F1 - G1)</b> | <b>0</b>              | <b>0</b>          | <b>0</b>             |
| F1. Financiamiento con Fuente de Pago de Ingresos de Libre Disposición                               | 0                     | 0                 | 0                    |
| G1. Amortización de la Deuda Pública con Gasto No Etiquetado   | 0                     | 0                 | 0                    |
| B1. Gasto No Etiquetado (sin incluir Amortización de la Deuda Pública)                               | 76,837,551            | 9,317,943         | 9,152,628            |
| C1. Remanentes de Ingresos de Libre Disposición aplicados en el periodo                              |                       | 0                 | 0                    |
| <b>V. Balance Presupuestario de Recursos Disponibles (V = A1 + A3.1 - B1 + C1)</b>                   | <b>309,433</b>        | <b>-4,559,984</b> | <b>-5,714,011</b>    |
| <b>VI. Balance Presupuestario de Recursos Disponibles sin Financiamiento Neto (VI = V - A3.1)</b>    | <b>309,433</b>        | <b>-4,559,984</b> | <b>-5,714,011</b>    |

**Patronato para la Organización, Difusión y Administración de la FENAPO (a)**  
**Balance Presupuestario - LDF**  
**Del 01/ene/2020 al 30/sep/2020**  
**(PESOS)**

| Concepto (c) | Estimado/<br>Aprobado (d) | Devengado | Recaudado/<br>Pagado |
|--------------|---------------------------|-----------|----------------------|
|--------------|---------------------------|-----------|----------------------|

| Concepto  | Estimado/ Aprobado | Devengado | Recaudado/<br>Pagado |
|---|--------------------|-----------|----------------------|
| A2. Transferencias Federales Etiquetadas  | 0                  | 0         | 0                    |
| A3.2 Financiamiento Neto con Fuente de Pago de Transferencias Federales Etiquetadas (A3.2 = F2 – G2)    | 0                  | 0         | 0                    |
| F2. Financiamiento con Fuente de Pago de Transferencias Federales Etiquetadas                           | 0                  | 0         | 0                    |
| G2. Amortización de la Deuda Pública con Gasto Etiquetado   | 0                  | 0         | 0                    |
| B2. Gasto Etiquetado (sin incluir Amortización de la Deuda Pública)                                     | 0                  | 0         | 0                    |
| C2. Remanentes de Transferencias Federales Etiquetadas aplicados en el periodo                          | 0                  | 0         | 0                    |
| <b>VII. Balance Presupuestario de Recursos Etiquetados (VII = A2 + A3.2 – B2 + C2)</b>                  | <b>0</b>           | <b>0</b>  | <b>0</b>             |
| <b>VIII. Balance Presupuestario de Recursos Etiquetados sin Financiamiento Neto (VIII = VII – A3.2)</b> | <b>0</b>           | <b>0</b>  | <b>0</b>             |

  
 ANTONIO CURIEL CERDA  
 DIRECTOR GENERAL

**Patronato para la Organización, Difusión y Administración de la FENAPO (a)**  
**Estado Analítico de Ingresos Detallado - LDF**  
**Del 01/ene/2020 al 30/sep/2020**  
**(PESOS)**

| Concepto<br>(c)   | Ingreso           |                                |                  |                  |                  | Diferencia (e)     |
|---|-------------------|--------------------------------|------------------|------------------|------------------|--------------------|
|   | Estimado (d)      | Ampliaciones/<br>(Reducciones) | Modificado       | Devengado        | Recaudado        |                    |
| <b>Ingresos de Libre Disposición</b>  |                   |                                |                  |                  |                  |                    |
| A. Impuestos  |                   |                                | 0                |                  |                  | 0                  |
| B. Cuotas y Aportaciones de Seguridad Social  |                   |                                | 0                |                  |                  | 0                  |
| C. Contribuciones de Mejoras  |                   |                                | 0                |                  |                  | 0                  |
| D. Derechos   |                   |                                | 0                |                  |                  | 0                  |
| E. Productos  |                   |                                | 0                |                  |                  | 0                  |
| F. Aprovechamientos   |                   |                                | 0                |                  |                  | 0                  |
| G. Ingresos por Ventas de Bienes y Servicios  | 77,146,985        | -70,886,008                    | 6,260,977        | 4,757,959        | 3,438,617        | -73,708,368        |
| H. Participaciones<br>(H=h1+h2+h3+h4+h5+h6+h7+h8+h9+h10+h11)  | 0                 | 0                              | 0                | 0                | 0                | 0                  |
| h1) Fondo General de Participaciones  |                   |                                | 0                |                  |                  | 0                  |
| h2) Fondo de Fomento Municipal  |                   |                                | 0                |                  |                  | 0                  |
| h3) Fondo de Fiscalización y Recaudación  |                   |                                | 0                |                  |                  | 0                  |
| h4) Fondo de Compensación   |                   |                                | 0                |                  |                  | 0                  |
| h5) Fondo de Extracción de Hidrocarburos  |                   |                                | 0                |                  |                  | 0                  |
| h6) Impuesto Especial Sobre Producción y Servicios  |                   |                                | 0                |                  |                  | 0                  |
| h7) 0.136% de la Recaudación Federal Participable   |                   |                                | 0                |                  |                  | 0                  |
| h8) 3.17% Sobre Extracción de Petróleo  |                   |                                | 0                |                  |                  | 0                  |
| h9) Gasolinas y Diésel  |                   |                                | 0                |                  |                  | 0                  |
| h10) Fondo del Impuesto Sobre la Renta  |                   |                                | 0                |                  |                  | 0                  |
| h11) Fondo de Estabilización de los Ingresos de las Entidades Federativas   |                   |                                | 0                |                  |                  | 0                  |
| I. Incentivos Derivados de la Colaboración Fiscal<br>(I=i1+i2+i3+i4+i5)   | 0                 | 0                              | 0                | 0                | 0                | 0                  |
| i1) Tenencia o Uso de Vehículos   |                   |                                | 0                |                  |                  | 0                  |
| i2) Fondo de Compensación ISAN  |                   |                                | 0                |                  |                  | 0                  |
| i3) Impuesto Sobre Automóviles Nuevos   |                   |                                | 0                |                  |                  | 0                  |
| i4) Fondo de Compensación de Repecos-Intermedios  |                   |                                | 0                |                  |                  | 0                  |
| i5) Otros Incentivos Económicos   |                   |                                | 0                |                  |                  | 0                  |
| J. Transferencias   | 0                 | 0                              | 0                | 0                | 0                | 0                  |
| K. Convenios  | 0                 | 0                              | 0                | 0                | 0                | 0                  |
| k1) Otros Convenios y Subsidios   |                   |                                | 0                |                  |                  | 0                  |
| L. Otros Ingresos de Libre Disposición (L=l1+l2)  | 0                 | 0                              | 0                | 0                | 0                | 0                  |
| l1) Participaciones en Ingresos Locales   |                   |                                | 0                |                  |                  | 0                  |
| l2) Otros Ingresos de Libre Disposición   |                   |                                | 0                |                  |                  | 0                  |
| <b>I. Total de Ingresos de Libre Disposición<br/>(I=A+B+C+D+E+F+G+H+I+J+K+L)</b>  | <b>77,146,985</b> | <b>-70,886,008</b>             | <b>6,260,977</b> | <b>4,757,959</b> | <b>3,438,617</b> | <b>-73,708,368</b> |
| <b>Ingresos Excedentes de Ingresos de Libre Disposición</b>   |                   |                                |                  |                  |                  |                    |
| <b>Transferencias Federales Etiquetadas</b>   |                   |                                |                  |                  |                  |                    |
| A. Aportaciones (A=a1+a2+a3+a4+a5+a6+a7+a8)   | 0                 | 0                              | 0                | 0                | 0                | 0                  |
| a1) Fondo de Aportaciones para la Nómina Educativa y Gasto Operativo  |                   |                                | 0                |                  |                  | 0                  |
| a2) Fondo de Aportaciones para los Servicios de Salud   |                   |                                | 0                |                  |                  | 0                  |
| a3) Fondo de Aportaciones para la Infraestructura Social  |                   |                                | 0                |                  |                  | 0                  |
| a4) Fondo de Aportaciones para el Fortalecimiento de los Municipios y de las Demarcaciones Territoriales del Distrito Federal |                   |                                | 0                |                  |                  | 0                  |
| a5) Fondo de Aportaciones Múltiples   |                   |                                | 0                |                  |                  | 0                  |
| a6) Fondo de Aportaciones para la Educación Tecnológica y de Adultos  |                   |                                | 0                |                  |                  | 0                  |
| a7) Fondo de Aportaciones para la Seguridad Pública de los Estados y del Distrito Federal                                     |                   |                                | 0                |                  |                  | 0                  |
| a8) Fondo de Aportaciones para el Fortalecimiento de las Entidades Federativas  |                   |                                | 0                |                  |                  | 0                  |
| B. Convenios (B=b1+b2+b3+b4)  | 0                 | 0                              | 0                | 0                | 0                | 0                  |
| b1) Convenios de Protección Social en Salud   |                   |                                | 0                |                  |                  | 0                  |
| b2) Convenios de Descentralización  |                   |                                | 0                |                  |                  | 0                  |
| b3) Convenios de Reasignación   |                   |                                | 0                |                  |                  | 0                  |
| b4) Otros Convenios y Subsidios   |                   |                                | 0                |                  |                  | 0                  |
| C. Fondos Distintos de Aportaciones (C=c1+c2)   | 0                 | 0                              | 0                | 0                | 0                | 0                  |
| c1) Fondo para Entidades Federativas y Municipios Productores de Hidrocarburos  |                   |                                | 0                |                  |                  | 0                  |
| c2) Fondo Minero  |                   |                                | 0                |                  |                  | 0                  |
| D. Transferencias, Subsidios y Subvenciones, y Pensiones y Jubilaciones   |                   |                                | 0                |                  |                  | 0                  |
| E. Otras Transferencias Federales Etiquetadas   |                   |                                | 0                |                  |                  | 0                  |

Patronato para la Organización, Difusión y Administración de la FENAPO (a)  
 Estado Analítico de Ingresos Detallado - LDF  
 Del 01/ene/2020 al 30/sep/2020  
 (PESOS)

| Concepto<br>(c)   | Ingreso      |                                |            |           |           | Diferencia (e) |
|---|--------------|--------------------------------|------------|-----------|-----------|----------------|
|   | Estimado (d) | Ampliaciones/<br>(Reducciones) | Modificado | Devengado | Recaudado |                |
| II. Total de Transferencias Federales Etiquetadas (II = A + B + C + D + E)                          | 0            | 0                              | 0          | 0         | 0         | 0              |
| III. Ingresos Derivados de Financiamientos (III = A)  | 0            | 0                              | 0          | 0         | 0         | 0              |
| A. Ingresos Derivados de Financiamientos  |              |                                | 0          |           |           | 0              |
| IV. Total de Ingresos (IV = I + II + III)   | 77,146,985   | -70,886,008                    | 6,260,977  | 4,757,959 | 3,438,617 | -73,708,368    |
| <b>Datos Informativos</b>   |              |                                |            |           |           |                |
| 1. Ingresos Derivados de Financiamientos con Fuente de Pago de Ingresos de Libre Disposición        |              |                                | 0          |           |           | 0              |
| 2. Ingresos Derivados de Financiamientos con Fuente de Pago de Transferencias Federales Etiquetadas |              |                                | 0          |           |           | 0              |
| 3. Ingresos Derivados de Financiamientos (3 = 1 + 2)  | 0            | 0                              | 0          | 0         | 0         | 0              |




ANTONIO CURIEL CERDA  
 DIRECTOR GENERAL

**Patronato para la Organización, Difusión y Administración de la FENAO (a)**  
**Estado Analítico del Ejercicio del Presupuesto de Egresos Detallado - LDF**  
**Clasificación por Objeto del Gasto (Capítulo y Concepto)**  
**Del 01/ene/2020 al 30/sep/2020**  
**(PESOS)**

| Concepto (c)  | Egresos           |                                |                   |                  |                  | Subejercicio (e) |
|---|-------------------|--------------------------------|-------------------|------------------|------------------|------------------|
|   | Aprobado (d)      | Ampliaciones/<br>(Reducciones) | Modificado        | Devengado        | Pagado           |                  |
| <b>I. Gasto No Etiquetado (I=A+B+C+D+E+F+G+H+I)</b>   | <b>76,837,551</b> | <b>-60,909,936</b>             | <b>15,927,615</b> | <b>9,317,943</b> | <b>9,152,628</b> | <b>6,609,672</b> |
| <b>A. Servicios Personales (A=a1+a2+a3+a4+a5+a6+a7)</b>   | <b>14,528,647</b> | <b>-5,002,368</b>              | <b>9,526,279</b>  | <b>5,437,028</b> | <b>5,395,125</b> | <b>4,089,251</b> |
| a1) Remuneraciones al Personal de Carácter Permanente   | 6,403,939         | 0                              | 6,403,939         | 4,489,861        | 4,489,861        | 1,914,077        |
| a2) Remuneraciones al Personal de Carácter Transitorio  | 5,152,800         | -5,002,368                     | 150,433           | 34,154           | 34,154           | 116,278          |
| a3) Remuneraciones Adicionales y Especiales   | 1,211,480         | 0                              | 1,211,480         | 60,067           | 60,067           | 1,151,412        |
| a4) Seguridad Social  | 1,710,428         | 0                              | 1,710,428         | 852,945          | 811,042          | 857,483          |
| a5) Otras Prestaciones Sociales y Económicas  | 50,000            | 0                              | 50,000            | 0                | 0                | 50,000           |
| a6) Previsiones   | 0                 | 0                              | 0                 | 0                | 0                | 0                |
| a7) Pago de Estímulos a Servidores Públicos   | 0                 | 0                              | 0                 | 0                | 0                | 0                |
| <b>B. Materiales y Suministros (B=b1+b2+b3+b4+b5+b6+b7+b8+b9)</b>                               | <b>7,915,647</b>  | <b>-7,263,661</b>              | <b>651,986</b>    | <b>314,229</b>   | <b>308,312</b>   | <b>337,757</b>   |
| b1) Materiales de Administración, Emisión de Documentos y Artículos Oficiales                   | 551,674           | -369,435                       | 182,240           | 100,149          | 100,149          | 82,091           |
| b2) Alimentos y Utensilios  | 1,842,629         | -1,726,329                     | 116,300           | 17,212           | 17,212           | 99,088           |
| b3) Materias Primas y Materiales de Producción y Comercialización                               | 4,405,198         | -4,268,352                     | 136,846           | 136,846          | 136,846          | 0                |
| b4) Materiales y Artículos de Construcción y de Reparación                                      | 527,945           | -527,945                       | 0                 | 0                | 0                | 0                |
| b5) Productos Químicos, Farmacéuticos y de Laboratorio  | 34,000            | -34,000                        | 0                 | 0                | 0                | 0                |
| b6) Combustibles, Lubricantes y Aditivos  | 118,200           | -8,200                         | 110,000           | 37,074           | 31,158           | 72,926           |
| b7) Vestuario, Blancos, Prendas de Protección y Artículos Deportivos                            | 119,000           | -34,000                        | 85,000            | 1,347            | 1,347            | 83,653           |
| b8) Materiales y Suministros Para Seguridad   | 317,000           | -295,400                       | 21,600            | 21,600           | 21,600           | 0                |
| b9) Herramientas, Refacciones y Accesorios Menores  | 0                 | 0                              | 0                 | 0                | 0                | 0                |
| <b>C. Servicios Generales (C=c1+c2+c3+c4+c5+c6+c7+c8+c9)</b>                                    | <b>49,785,327</b> | <b>-45,536,640</b>             | <b>4,248,687</b>  | <b>2,410,453</b> | <b>2,292,957</b> | <b>1,838,234</b> |
| c1) Servicios Básicos   | 3,415,847         | -1,845,196                     | 1,570,651         | 933,259          | 872,327          | 637,393          |
| c2) Servicios de Arrendamiento  | 1,942,077         | -1,942,077                     | 0                 | 0                | 0                | 0                |
| c3) Servicios Profesionales, Científicos, Técnicos y Otros Servicios                            | 1,195,744         | -227,850                       | 967,894           | 531,732          | 488,040          | 436,162          |
| c4) Servicios Financieros, Bancarios y Comerciales  | 235,000           | -180,000                       | 55,000            | 10,401           | 10,401           | 44,599           |
| c5) Servicios de Instalación, Reparación, Mantenimiento y Conservación                          | 5,025,796         | -4,065,253                     | 960,544           | 573,395          | 573,395          | 387,149          |
| c6) Servicios de Comunicación Social y Publicidad   | 5,443,618         | -5,422,618                     | 21,000            | 0                | 0                | 21,000           |
| c7) Servicios de Traslado y Viáticos  | 320,308           | -288,775                       | 31,533            | 20,606           | 20,606           | 10,927           |
| c8) Servicios Oficiales   | 30,628,816        | -30,328,419                    | 300,397           | 207,397          | 207,397          | 93,000           |
| c9) Otros Servicios Generales   | 1,578,121         | -1,236,452                     | 341,668           | 133,665          | 120,793          | 208,004          |
| <b>D. Transferencias, Asignaciones, Subsidios y Otras Ayudas (D=d1+d2+d3+d4+d5+d6+d7+d8+d9)</b> | <b>1,000,000</b>  | <b>-1,000,000</b>              | <b>0</b>          | <b>0</b>         | <b>0</b>         | <b>0</b>         |
| d1) Transferencias Internas y Asignaciones al Sector Público                                    | 0                 | 0                              | 0                 | 0                | 0                | 0                |
| d2) Transferencias al Resto del Sector Público  | 0                 | 0                              | 0                 | 0                | 0                | 0                |
| d3) Subsidios y Subvenciones  | 0                 | 0                              | 0                 | 0                | 0                | 0                |
| d4) Ayudas Sociales   | 0                 | 0                              | 0                 | 0                | 0                | 0                |
| d5) Pensiones y Jubilaciones  | 0                 | 0                              | 0                 | 0                | 0                | 0                |
| d6) Transferencias a Fideicomisos, Mandatos y Otros Análogos                                    | 0                 | 0                              | 0                 | 0                | 0                | 0                |
| d7) Transferencias a la Seguridad Social  | 0                 | 0                              | 0                 | 0                | 0                | 0                |
| d8) Donativos   | 1,000,000         | -1,000,000                     | 0                 | 0                | 0                | 0                |
| d9) Transferencias al Exterior  | 0                 | 0                              | 0                 | 0                | 0                | 0                |
| <b>E. Bienes Muebles, Inmuebles e Intangibles (E=e1+e2+e3+e4+e5+e6+e7+e8+e9)</b>                | <b>540,000</b>    | <b>60,865</b>                  | <b>600,865</b>    | <b>256,435</b>   | <b>256,435</b>   | <b>344,430</b>   |
| e1) Mobiliario y Equipo de Administración   | 100,000           | -90,000                        | 10,000            | 8,620            | 8,620            | 1,380            |
| e2) Mobiliario y Equipo Educativo y Recreativo  | 0                 | 230,865                        | 230,865           | 230,863          | 230,863          | 2                |
| e3) Equipo e Instrumental Médico y de Laboratorio   | 0                 | 0                              | 0                 | 0                | 0                | 0                |
| e4) Vehículos y Equipo de Transporte  | 300,000           | 0                              | 300,000           | 0                | 0                | 300,000          |
| e5) Equipo de Defensa y Seguridad   | 0                 | 0                              | 0                 | 0                | 0                | 0                |
| e6) Maquinaria, Otros Equipos y Herramientas  | 0                 | 0                              | 0                 | 0                | 0                | 0                |
| e7) Activos Biológicos  | 0                 | 0                              | 0                 | 0                | 0                | 0                |
| e8) Bienes Inmuebles  | 0                 | 0                              | 0                 | 0                | 0                | 0                |
| e9) Activos Intangibles   | 140,000           | -80,000                        | 60,000            | 16,952           | 16,952           | 43,048           |
| <b>F. Inversión Pública (F=f1+f2+f3)</b>  | <b>3,067,931</b>  | <b>-2,168,133</b>              | <b>899,798</b>    | <b>899,798</b>   | <b>899,798</b>   | <b>0</b>         |
| f1) Obra Pública en Bienes de Dominio Público   | 2,667,931         | -1,768,133                     | 899,798           | 899,798          | 899,798          | 0                |
| f2) Obra Pública en Bienes Propios  | 400,000           | -400,000                       | 0                 | 0                | 0                | 0                |
| f3) Proyectos Productivos y Acciones de Fomento   | 0                 | 0                              | 0                 | 0                | 0                | 0                |
| <b>G. Inversiones Financieras y Otras Provisiones (G=g1+g2+g3+g4+g5+g6+g7)</b>                  | <b>0</b>          | <b>0</b>                       | <b>0</b>          | <b>0</b>         | <b>0</b>         | <b>0</b>         |
| g1) Inversiones Para el Fomento de Actividades Productivas                                      | 0                 | 0                              | 0                 | 0                | 0                | 0                |
| g2) Acciones y Participaciones de Capital   | 0                 | 0                              | 0                 | 0                | 0                | 0                |
| g3) Compra de Títulos y Valores   | 0                 | 0                              | 0                 | 0                | 0                | 0                |
| g4) Concesión de Préstamos  | 0                 | 0                              | 0                 | 0                | 0                | 0                |
| g5) Inversiones en Fideicomisos, Mandatos y Otros Análogos                                      | 0                 | 0                              | 0                 | 0                | 0                | 0                |
| Fideicomiso de Desastres Naturales (Informativo)  | 0                 | 0                              | 0                 | 0                | 0                | 0                |
| g6) Otras Inversiones Financieras   | 0                 | 0                              | 0                 | 0                | 0                | 0                |
| g7) Provisiones para Contingencias y Otras Erogaciones Especiales                               | 0                 | 0                              | 0                 | 0                | 0                | 0                |
| <b>H. Participaciones y Aportaciones (H=h1+h2+h3)</b>   | <b>0</b>          | <b>0</b>                       | <b>0</b>          | <b>0</b>         | <b>0</b>         | <b>0</b>         |
| h1) Participaciones   | 0                 | 0                              | 0                 | 0                | 0                | 0                |
| h2) Aportaciones  | 0                 | 0                              | 0                 | 0                | 0                | 0                |
| h3) Convenios   | 0                 | 0                              | 0                 | 0                | 0                | 0                |
| <b>I. Deuda Pública (I=i1+i2+i3+i4+i5+i6+i7)</b>  | <b>0</b>          | <b>0</b>                       | <b>0</b>          | <b>0</b>         | <b>0</b>         | <b>0</b>         |
| i1) Amortización de la Deuda Pública  | 0                 | 0                              | 0                 | 0                | 0                | 0                |
| i2) Intereses de la Deuda Pública   | 0                 | 0                              | 0                 | 0                | 0                | 0                |
| i3) Comisiones de la Deuda Pública  | 0                 | 0                              | 0                 | 0                | 0                | 0                |
| i4) Gastos de la Deuda Pública  | 0                 | 0                              | 0                 | 0                | 0                | 0                |
| i5) Costo por Coberturas  | 0                 | 0                              | 0                 | 0                | 0                | 0                |
| i6) Apoyos Financieros  | 0                 | 0                              | 0                 | 0                | 0                | 0                |
| i7) Adeudos de Ejercicios Fiscales Anteriores (ADEFAS)  | 0                 | 0                              | 0                 | 0                | 0                | 0                |

**Patronato para la Organización, Difusión y Administración de la FENAPO (a)**  
**Estado Analítico del Ejercicio del Presupuesto de Egresos Detallado - LDF**  
**Clasificación por Objeto del Gasto (Capítulo y Concepto)**  
**Del 01/ene/2020 al 30/sep/2020**  
**(PESOS)**

| Concepto (c)  | Egresos      |                                |            |           |           | Subejercicio (e) |
|---|--------------|--------------------------------|------------|-----------|-----------|------------------|
|   | Aprobado (d) | Ampliaciones/<br>(Reducciones) | Modificado | Devengado | Pagado    |                  |
| <b>II. Gasto Etiquetado (II=A+B+C+D+E+F+G+H+I)</b>  | 0            | 0                              | 0          | 0         | 0         | 0                |
| <b>A. Servicios Personales (A=a1+a2+a3+a4+a5+a6+a7)</b>   | 0            | 0                              | 0          | 0         | 0         | 0                |
| a1) Remuneraciones al Personal de Carácter Permanente   | 0            | 0                              | 0          | 0         | 0         | 0                |
| a2) Remuneraciones al Personal de Carácter Transitorio  | 0            | 0                              | 0          | 0         | 0         | 0                |
| a3) Remuneraciones Adicionales y Especiales   | 0            | 0                              | 0          | 0         | 0         | 0                |
| a4) Seguridad Social  | 0            | 0                              | 0          | 0         | 0         | 0                |
| a5) Otras Prestaciones Sociales y Económicas  | 0            | 0                              | 0          | 0         | 0         | 0                |
| a6) Previsiones   | 0            | 0                              | 0          | 0         | 0         | 0                |
| a7) Pago de Estímulos a Servidores Públicos   | 0            | 0                              | 0          | 0         | 0         | 0                |
| <b>B. Materiales y Suministros (B=b1+b2+b3+b4+b5+b6+b7+b8+b9)</b>                               | 0            | 0                              | 0          | 0         | 0         | 0                |
| b1) Materiales de Administración, Emisión de Documentos y Artículos Oficiales                   | 0            | 0                              | 0          | 0         | 0         | 0                |
| b2) Alimentos y Utensilios  | 0            | 0                              | 0          | 0         | 0         | 0                |
| b3) Materias Primas y Materiales de Producción y Comercialización                               | 0            | 0                              | 0          | 0         | 0         | 0                |
| b4) Materiales y Artículos de Construcción y de Reparación                                      | 0            | 0                              | 0          | 0         | 0         | 0                |
| b5) Productos Químicos, Farmacéuticos y de Laboratorio  | 0            | 0                              | 0          | 0         | 0         | 0                |
| b6) Combustibles, Lubricantes y Aditivos  | 0            | 0                              | 0          | 0         | 0         | 0                |
| b7) Vestuario, Blancos, Prendas de Protección y Artículos Deportivos                            | 0            | 0                              | 0          | 0         | 0         | 0                |
| b8) Materiales y Suministros Para Seguridad   | 0            | 0                              | 0          | 0         | 0         | 0                |
| b9) Herramientas, Refacciones y Accesorios Menores  | 0            | 0                              | 0          | 0         | 0         | 0                |
| <b>C. Servicios Generales (C=c1+c2+c3+c4+c5+c6+c7+c8+c9)</b>                                    | 0            | 0                              | 0          | 0         | 0         | 0                |
| c1) Servicios Básicos   | 0            | 0                              | 0          | 0         | 0         | 0                |
| c2) Servicios de Arrendamiento  | 0            | 0                              | 0          | 0         | 0         | 0                |
| c3) Servicios Profesionales, Científicos, Técnicos y Otros Servicios                            | 0            | 0                              | 0          | 0         | 0         | 0                |
| c4) Servicios Financieros, Bancarios y Comerciales  | 0            | 0                              | 0          | 0         | 0         | 0                |
| c5) Servicios de Instalación, Reparación, Mantenimiento y Conservación                          | 0            | 0                              | 0          | 0         | 0         | 0                |
| c6) Servicios de Comunicación Social y Publicidad   | 0            | 0                              | 0          | 0         | 0         | 0                |
| c7) Servicios de Traslado y Viáticos  | 0            | 0                              | 0          | 0         | 0         | 0                |
| c8) Servicios Oficiales   | 0            | 0                              | 0          | 0         | 0         | 0                |
| c9) Otros Servicios Generales   | 0            | 0                              | 0          | 0         | 0         | 0                |
| <b>D. Transferencias, Asignaciones, Subsidios y Otras Ayudas (D=d1+d2+d3+d4+d5+d6+d7+d8+d9)</b> | 0            | 0                              | 0          | 0         | 0         | 0                |
| d1) Transferencias Internas y Asignaciones al Sector Público                                    | 0            | 0                              | 0          | 0         | 0         | 0                |
| d2) Transferencias al Resto del Sector Público  | 0            | 0                              | 0          | 0         | 0         | 0                |
| d3) Subsidios y Subvenciones  | 0            | 0                              | 0          | 0         | 0         | 0                |
| d4) Ayudas Sociales   | 0            | 0                              | 0          | 0         | 0         | 0                |
| d5) Pensiones y Jubilaciones  | 0            | 0                              | 0          | 0         | 0         | 0                |
| d6) Transferencias a Fideicomisos, Mandatos y Otros Análogos                                    | 0            | 0                              | 0          | 0         | 0         | 0                |
| d7) Transferencias a la Seguridad Social  | 0            | 0                              | 0          | 0         | 0         | 0                |
| d8) Donativos   | 0            | 0                              | 0          | 0         | 0         | 0                |
| d9) Transferencias al Exterior  | 0            | 0                              | 0          | 0         | 0         | 0                |
| <b>E. Bienes Muebles, Inmuebles e Intangibles (E=e1+e2+e3+e4+e5+e6+e7+e8+e9)</b>                | 0            | 0                              | 0          | 0         | 0         | 0                |
| e1) Mobiliario y Equipo de Administración   | 0            | 0                              | 0          | 0         | 0         | 0                |
| e2) Mobiliario y Equipo Educativo y Recreativo  | 0            | 0                              | 0          | 0         | 0         | 0                |
| e3) Equipo e Instrumental Médico y de Laboratorio   | 0            | 0                              | 0          | 0         | 0         | 0                |
| e4) Vehículos y Equipo de Transporte  | 0            | 0                              | 0          | 0         | 0         | 0                |
| e5) Equipo de Defensa y Seguridad   | 0            | 0                              | 0          | 0         | 0         | 0                |
| e6) Maquinaria, Otros Equipos y Herramientas  | 0            | 0                              | 0          | 0         | 0         | 0                |
| e7) Activos Biológicos  | 0            | 0                              | 0          | 0         | 0         | 0                |
| e8) Bienes Inmuebles  | 0            | 0                              | 0          | 0         | 0         | 0                |
| e9) Activos Intangibles   | 0            | 0                              | 0          | 0         | 0         | 0                |
| <b>F. Inversión Pública (F=f1+f2+f3)</b>  | 0            | 0                              | 0          | 0         | 0         | 0                |
| f1) Obra Pública en Bienes de Dominio Público   | 0            | 0                              | 0          | 0         | 0         | 0                |
| f2) Obra Pública en Bienes Propios  | 0            | 0                              | 0          | 0         | 0         | 0                |
| f3) Proyectos Productivos y Acciones de Fomento   | 0            | 0                              | 0          | 0         | 0         | 0                |
| <b>G. Inversiones Financieras y Otras Provisiones (G=g1+g2+g3+g4+g5+g6+g7)</b>                  | 0            | 0                              | 0          | 0         | 0         | 0                |
| g1) Inversiones Para el Fomento de Actividades Productivas                                      | 0            | 0                              | 0          | 0         | 0         | 0                |
| g2) Acciones y Participaciones de Capital   | 0            | 0                              | 0          | 0         | 0         | 0                |
| g3) Compra de Títulos y Valores   | 0            | 0                              | 0          | 0         | 0         | 0                |
| g4) Concesión de Préstamos  | 0            | 0                              | 0          | 0         | 0         | 0                |
| g5) Inversiones en Fideicomisos, Mandatos y Otros Análogos                                      | 0            | 0                              | 0          | 0         | 0         | 0                |
| g6) Otras Inversiones Financieras   | 0            | 0                              | 0          | 0         | 0         | 0                |
| g7) Provisiones para Contingencias y Otras Erogaciones Especiales                               | 0            | 0                              | 0          | 0         | 0         | 0                |
| <b>H. Participaciones y Aportaciones (H=h1+h2+h3)</b>   | 0            | 0                              | 0          | 0         | 0         | 0                |
| h1) Participaciones   | 0            | 0                              | 0          | 0         | 0         | 0                |
| h2) Aportaciones  | 0            | 0                              | 0          | 0         | 0         | 0                |
| h3) Convenios   | 0            | 0                              | 0          | 0         | 0         | 0                |
| <b>I. Deuda Pública (I=i1+i2+i3+i4+i5+i6+i7)</b>  | 0            | 0                              | 0          | 0         | 0         | 0                |
| i1) Amortización de la Deuda Pública  | 0            | 0                              | 0          | 0         | 0         | 0                |
| i2) Intereses de la Deuda Pública   | 0            | 0                              | 0          | 0         | 0         | 0                |
| i3) Comisiones de la Deuda Pública  | 0            | 0                              | 0          | 0         | 0         | 0                |
| i4) Gastos de la Deuda Pública  | 0            | 0                              | 0          | 0         | 0         | 0                |
| i5) Costo por Coberturas  | 0            | 0                              | 0          | 0         | 0         | 0                |
| i6) Apoyos Financieros  | 0            | 0                              | 0          | 0         | 0         | 0                |
| i7) Adeudos de Ejercicios Fiscales Anteriores (ADEFAS)  | 0            | 0                              | 0          | 0         | 0         | 0                |
| <b>III. Total de Egresos (III = I + II)</b>   | 76,837,551   | -60,909,936                    | 15,927,615 | 9,317,943 | 9,152,628 | 6,609,672        |

  
**ANTONIO CURIEL CERDA**  
**DIRECTOR GENERAL**

Patronato para la Organización, Difusión y Administración de la FENAPO (a)  
 Estado Analítico del Ejercicio del Presupuesto de Egresos Detallado - LDF  
 Clasificación Administrativa  
 Del 01/ene/2020 al 30/sep/2020  
 (PESOS)

| Concepto (c)                               | Egresos      |                                |            |           |           | Subejercicio (e) |
|--|--------------|--------------------------------|------------|-----------|-----------|------------------|
|  | Aprobado (d) | Ampliaciones/<br>(Reducciones) | Modificado | Devengado | Pagado    |                  |
| I. Gasto No Etiquetado (I=A+B+C+D+E+F+G+H) | 76,837,551   | -60,909,936                    | 15,927,615 | 9,317,943 | 9,152,628 | 6,609,672        |
| ADMINISTRACION GENERAL                     | 13,980,539   | 0                              | 13,980,539 | 7,370,866 | 7,205,552 | 6,609,672        |
| EVENTO FERIA (Anual)                       | 62,857,013   | -60,909,936                    | 1,947,077  | 1,947,076 | 1,947,076 | 0                |
| II. Gasto Etiquetado (II=A+B+C+D+E+F+G+H)  | 0            | 0                              | 0          | 0         | 0         | 0                |
| III. Total de Egresos (III = I + II)       | 76,837,551   | -60,909,936                    | 15,927,615 | 9,317,943 | 9,152,628 | 6,609,672        |



ANTONIO CURIEL CERDA  
 DIRECTOR GENERAL




**Patronato para la Organización, Difusión y Administración de la FENAO (a)**  
**Estado Analítico del Ejercicio del Presupuesto de Egresos Detallado - LDF**  
**Clasificación Funcional (Finalidad y Función)**  
**Del 01/ene/2020 al 30/sep/2020**  
**(PESOS)**

| Concepto (c)  | Egresos           |                             |                   |                  |                  | Subejercicio (e) |
|---|-------------------|-----------------------------|-------------------|------------------|------------------|------------------|
|   | Aprobado (d)      | Ampliaciones/ (Reducciones) | Modificado        | Devengado        | Pagado           |                  |
| <b>I. Gasto No Etiquetado (I=A+B+C+D)</b>   | <b>76,837,551</b> | <b>-60,909,936</b>          | <b>15,927,615</b> | <b>9,317,943</b> | <b>9,152,628</b> | <b>6,609,672</b> |
| <b>A. Gobierno (A=a1+a2+a3+a4+a5+a6+a7+a8)</b>  | 0                 | 0                           | 0                 | 0                | 0                | 0                |
| a1) Legislación   |                   |                             | 0                 |                  |                  | 0                |
| a2) Justicia  |                   |                             | 0                 |                  |                  | 0                |
| a3) Coordinación de la Política de Gobierno   |                   |                             | 0                 |                  |                  | 0                |
| a4) Relaciones Exteriores   |                   |                             | 0                 |                  |                  | 0                |
| a5) Asuntos Financieros y Hacendarios   |                   |                             | 0                 |                  |                  | 0                |
| a6) Seguridad Nacional  |                   |                             | 0                 |                  |                  | 0                |
| a7) Asuntos de Orden Público y de Seguridad Interior  |                   |                             | 0                 |                  |                  | 0                |
| a8) Otros Servicios Generales   |                   |                             | 0                 |                  |                  | 0                |
| <b>B. Desarrollo Social (B=b1+b2+b3+b4+b5+b6+b7)</b>  | 0                 | 0                           | 0                 | 0                | 0                | 0                |
| b1) Protección Ambiental  |                   |                             | 0                 |                  |                  | 0                |
| b2) Vivienda y Servicios a la Comunidad   |                   |                             | 0                 |                  |                  | 0                |
| b3) Salud   |                   |                             | 0                 |                  |                  | 0                |
| b4) Recreación, Cultura y Otras Manifestaciones Sociales  |                   |                             | 0                 |                  |                  | 0                |
| b5) Educación   |                   |                             | 0                 |                  |                  | 0                |
| b6) Protección Social   |                   |                             | 0                 |                  |                  | 0                |
| b7) Otros Asuntos Sociales  |                   |                             | 0                 |                  |                  | 0                |
| <b>C. Desarrollo Económico (C=c1+c2+c3+c4+c5+c6+c7+c8+c9)</b>                                     | <b>76,837,551</b> | <b>-60,909,936</b>          | <b>15,927,615</b> | <b>9,317,943</b> | <b>9,152,628</b> | <b>6,609,672</b> |
| c1) Asuntos Económicos, Comerciales y Laborales en General  | 76,837,551        | -60,909,936                 | 15,927,615        | 9,317,943        | 9,152,628        | 6,609,672        |
| c2) Agropecuaria, Silvicultura, Pesca y Caza  |                   |                             | 0                 |                  |                  | 0                |
| c3) Combustibles y Energía  |                   |                             | 0                 |                  |                  | 0                |
| c4) Minería, Manufacturas y Construcción  |                   |                             | 0                 |                  |                  | 0                |
| c5) Transporte  |                   |                             | 0                 |                  |                  | 0                |
| c6) Comunicaciones  |                   |                             | 0                 |                  |                  | 0                |
| c7) Turismo   |                   |                             | 0                 |                  |                  | 0                |
| c8) Ciencia, Tecnología e Innovación  |                   |                             | 0                 |                  |                  | 0                |
| c9) Otras Industrias y Otros Asuntos Económicos   |                   |                             | 0                 |                  |                  | 0                |
| <b>D. Otras No Clasificadas en Funciones Anteriores (D=d1+d2+d3+d4)</b>                           | 0                 | 0                           | 0                 | 0                | 0                | 0                |
| d1) Transacciones de la Deuda Pública / Costo Financiero de la Deuda                              |                   |                             | 0                 |                  |                  | 0                |
| d2) Transferencias, Participaciones y Aportaciones Entre Diferentes Niveles y Ordenes de Gobierno |                   |                             | 0                 |                  |                  | 0                |
| d3) Saneamiento del Sistema Financiero  |                   |                             | 0                 |                  |                  | 0                |
| d4) Adeudos de Ejercicios Fiscales Anteriores   |                   |                             | 0                 |                  |                  | 0                |
| <b>II. Gasto Etiquetado (II=A+B+C+D)</b>  | <b>0</b>          | <b>0</b>                    | <b>0</b>          | <b>0</b>         | <b>0</b>         | <b>0</b>         |
| <b>A. Gobierno (A=a1+a2+a3+a4+a5+a6+a7+a8)</b>  | 0                 | 0                           | 0                 | 0                | 0                | 0                |
| a1) Legislación   |                   |                             | 0                 |                  |                  | 0                |
| a2) Justicia  |                   |                             | 0                 |                  |                  | 0                |
| a3) Coordinación de la Política de Gobierno   |                   |                             | 0                 |                  |                  | 0                |
| a4) Relaciones Exteriores   |                   |                             | 0                 |                  |                  | 0                |
| a5) Asuntos Financieros y Hacendarios   |                   |                             | 0                 |                  |                  | 0                |
| a6) Seguridad Nacional  |                   |                             | 0                 |                  |                  | 0                |
| a7) Asuntos de Orden Público y de Seguridad Interior  |                   |                             | 0                 |                  |                  | 0                |
| a8) Otros Servicios Generales   |                   |                             | 0                 |                  |                  | 0                |
| <b>B. Desarrollo Social (B=b1+b2+b3+b4+b5+b6+b7)</b>  | 0                 | 0                           | 0                 | 0                | 0                | 0                |
| b1) Protección Ambiental  |                   |                             | 0                 |                  |                  | 0                |
| b2) Vivienda y Servicios a la Comunidad   |                   |                             | 0                 |                  |                  | 0                |
| b3) Salud   |                   |                             | 0                 |                  |                  | 0                |
| b4) Recreación, Cultura y Otras Manifestaciones Sociales  |                   |                             | 0                 |                  |                  | 0                |
| b5) Educación   |                   |                             | 0                 |                  |                  | 0                |
| b6) Protección Social   |                   |                             | 0                 |                  |                  | 0                |
| b7) Otros Asuntos Sociales  |                   |                             | 0                 |                  |                  | 0                |
| <b>C. Desarrollo Económico (C=c1+c2+c3+c4+c5+c6+c7+c8+c9)</b>                                     | 0                 | 0                           | 0                 | 0                | 0                | 0                |
| c1) Asuntos Económicos, Comerciales y Laborales en General  |                   |                             | 0                 |                  |                  | 0                |
| c2) Agropecuaria, Silvicultura, Pesca y Caza  |                   |                             | 0                 |                  |                  | 0                |
| c3) Combustibles y Energía  |                   |                             | 0                 |                  |                  | 0                |
| c4) Minería, Manufacturas y Construcción  |                   |                             | 0                 |                  |                  | 0                |
| c5) Transporte  |                   |                             | 0                 |                  |                  | 0                |
| c6) Comunicaciones  |                   |                             | 0                 |                  |                  | 0                |
| c7) Turismo   |                   |                             | 0                 |                  |                  | 0                |
| c8) Ciencia, Tecnología e Innovación  |                   |                             | 0                 |                  |                  | 0                |
| c9) Otras Industrias y Otros Asuntos Económicos   |                   |                             | 0                 |                  |                  | 0                |



Patronato para la Organización, Difusión y Administración de la FENAPO (a)  
 Estado Analítico del Ejercicio del Presupuesto de Egresos Detallado - LDF  
 Clasificación Funcional (Finalidad y Función)  
 Del 01/ene/2020 al 30/sep/2020  
 (PESOS)


| Concepto (c)  | Egresos      |                             |            |           |           | Subejercicio (e) |
|---|--------------|-----------------------------|------------|-----------|-----------|------------------|
|   | Aprobado (d) | Ampliaciones/ (Reducciones) | Modificado | Devengado | Pagado    |                  |
| D. Otras No Clasificadas en Funciones Anteriores (D=d1+d2+d3+d4)                                  | 0            | 0                           | 0          | 0         | 0         | 0                |
| d1) Transacciones de la Deuda Publica / Costo Financiero de la Deuda                              |              |                             | 0          |           |           | 0                |
| d2) Transferencias, Participaciones y Aportaciones Entre Diferentes Niveles y Ordenes de Gobierno |              |                             | 0          |           |           | 0                |
| d3) Saneamiento del Sistema Financiero  |              |                             | 0          |           |           | 0                |
| d4) Adeudos de Ejercicios Fiscales Anteriores   |              |                             | 0          |           |           | 0                |
| III. Total de Egresos (III = I + II)  | 76,837,551   | -60,909,936                 | 15,927,615 | 9,317,943 | 9,152,628 | 6,609,672        |

  
 ANTONIO CURIEL CERDA  
 DIRECTOR GENERAL




**Patronato para la Organización, Difusión y Administración de la FENAPO (a)**  
**Estado Analítico del Ejercicio del Presupuesto de Egresos Detallado - LDF**  
**Clasificación de Servicios Personales por Categoría**  
**Del 01/ene/2020 al 30/sep/2020 (b)**  
**(PESOS)**

| Concepto (c)  | Egresos      |                                |            |           |           | Subejercicio (e) |
|---|--------------|--------------------------------|------------|-----------|-----------|------------------|
|   | Aprobado (d) | Ampliaciones/<br>(Reducciones) | Modificado | Devengado | Pagado    |                  |
| <b>I. Gasto No Etiquetado (I=A+B+C+D+E+F)</b>   | 14,528,647   | -5,002,368                     | 9,526,279  | 5,437,028 | 5,395,125 | 4,089,251        |
| A. Personal Administrativo y de Servicio Público  | 14,528,647   | -5,002,368                     | 9,526,279  | 5,437,028 | 5,395,125 | 4,089,251        |
| B. Magisterio   |              |                                | 0          |           |           | 0                |
| C. Servicios de Salud (C=c1+c2)   | 0            | 0                              | 0          | 0         | 0         | 0                |
| c1) Personal Administrativo   |              |                                | 0          |           |           | 0                |
| c2) Personal Médico, Paramédico y afín  |              |                                | 0          |           |           | 0                |
| D. Seguridad Pública  |              |                                | 0          |           |           | 0                |
| E. Gastos asociados a la implementación de nuevas leyes federales o reformas a las mismas (E = e1 + e2) | 0            | 0                              | 0          | 0         | 0         | 0                |
| e1) Nombre del Programa o Ley 1   |              |                                | 0          |           |           | 0                |
| e2) Nombre del Programa o Ley 2   |              |                                | 0          |           |           | 0                |
| F. Sentencias laborales definitivas   |              |                                | 0          |           |           | 0                |
| <b>II. Gasto Etiquetado (II=A+B+C+D+E+F)</b>  | 0            | 0                              | 0          | 0         | 0         | 0                |
| A. Personal Administrativo y de Servicio Público  |              |                                | 0          |           |           | 0                |
| B. Magisterio   |              |                                | 0          |           |           | 0                |
| C. Servicios de Salud (C=c1+c2)   | 0            | 0                              | 0          | 0         | 0         | 0                |
| c1) Personal Administrativo   |              |                                | 0          |           |           | 0                |
| c2) Personal Médico, Paramédico y afín  |              |                                | 0          |           |           | 0                |
| D. Seguridad Pública  |              |                                | 0          |           |           | 0                |
| E. Gastos asociados a la implementación de nuevas leyes federales o reformas a las mismas (E = e1 + e2) | 0            | 0                              | 0          | 0         | 0         | 0                |
| e1) Nombre del Programa o Ley 1   |              |                                | 0          |           |           | 0                |
| e2) Nombre del Programa o Ley 2   |              |                                | 0          |           |           | 0                |
| F. Sentencias laborales definitivas   |              |                                | 0          |           |           | 0                |
| <b>III. Total del Gasto en Servicios Personales (III = I + II)</b>                                      | 14,528,647   | -5,002,368                     | 9,526,279  | 5,437,028 | 5,395,125 | 4,089,251        |

  
**ANTONIO CURIEL CERDA**  
**DIRECTOR GENERAL**

**Patronato para la Organización, Difusión y Administración de la FENAPO (a)**  
**Informe sobre Estudios Actuariales - LDF**  
**Del 01/ene/2020 al 30/sep/2020**

|   | Pensiones y jubilaciones | Salud | Riesgos de trabajo | Invalidez y vida | Otras prestaciones sociales |
|---|--------------------------|-------|--------------------|------------------|-----------------------------|
| <b>Tipo de Sistema</b><br>Prestación laboral o Fondo general para trabajadores del estado o municipio<br>Beneficio definido, Contribución definida o Mixto<br><b>Población afiliada</b><br>Activos<br>Edad máxima<br>Edad mínima<br>Edad promedio<br>Pensionados y Jubilados<br>Edad máxima<br>Edad mínima<br>Edad promedio<br>Beneficiarios<br>Promedio de años de servicio (trabajadores activos)<br>Aportación individual al plan de pensión como % del salario<br>Aportación del ente público al plan de pensión como % del salario<br>Crecimiento esperado de los pensionados y jubilados (como %)<br>Crecimiento esperado de los activos (como %)<br>Edad de Jubilación o Pensión<br>Esperanza de vida<br><b>Ingresos del Fondo</b><br>Ingresos Anuales al Fondo de Pensiones<br><b>Nómina anual</b><br>Activos<br>Pensionados y Jubilados<br>Beneficiarios de Pensionados y Jubilados<br><b>Monto mensual por pensión</b><br>Máximo<br>Mínimo<br>Promedio<br><b>Monto de la reserva</b><br><b>Valor presente de las obligaciones</b><br>Pensiones y Jubilaciones en curso de pago<br>Generación actual<br>Generaciones futuras<br><b>Valor presente de las contribuciones asociadas a los sueldos futuros de cotización X%</b><br>Generación actual<br>Generaciones futuras<br><b>Valor presente de aportaciones futuras</b><br>Generación actual<br>Generaciones futuras<br>Otros Ingresos<br><b>Déficit/superávit actuarial</b><br>Generación actual<br>Generaciones futuras<br><b>Periodo de suficiencia</b><br>Año de descapitalización<br>Tasa de rendimiento<br><b>Estudio actuarial</b><br>Año de elaboración del estudio actuarial<br>Empresa que elaboró el estudio actuarial |                          |       | NO APLICA          |                  |                             |



**ANTONIO CURIEL CERDA**  
**DIRECTOR GENERAL**