

# RESUMEN DE AGUA POTABLE, ALCANTARILLADO Y SANAMIENTO DE MATE

Estado de San Luis Potosí

Indicadores de Postura Fiscal

del 01/ago./2020 al 31/ago./2020

Usr: GLAFIRA ALTAMIRANO FLORES

Rep: rptIndicadoresPosturaFiscal

Fecha y hora de Impresión | 09/sep./2020  
02:23 p. m.

Concepto	Estimado	Devengado	Pagado
<b>I. Ingresos Presupuestarios (I=1+2)</b>	<b>\$78,767,000.00</b>	<b>\$42,362,474.03</b>	<b>\$40,100,207.84</b>
1. Ingresos del Gobierno de la Entidad Federativa	\$78,767,000.00	\$42,362,474.03	\$40,100,207.84
2. Ingresos del Sector Paraestatal	\$0.00	\$0.00	\$0.00
<b>II. Egresos Presupuestarios (II=3+4)</b>	<b>\$78,767,000.00</b>	<b>\$4,065,212.64</b>	<b>\$4,684,777.11</b>
3. Egresos del Gobierno de la Entidad Federativa	\$78,767,000.00	\$4,065,212.64	\$4,684,777.11
4. Egresos del Sector Paraestatal	\$0.00	\$0.00	\$0.00
<b>III. Balance Presupuestario (Superávit o Déficit) (III = I - II)</b>	<b>\$0.00</b>	<b>\$38,297,261.39</b>	<b>\$35,415,430.73</b>

Concepto	Estimado	Devengado	Pagado
<b>III. Balance Presupuestario (Superávit o Déficit)</b>	<b>\$0.00</b>	<b>\$38,297,261.39</b>	<b>\$35,415,430.73</b>
<b>IV. Intereses, Comisiones y Gastos de la Deuda</b>	<b>\$0.00</b>	<b>\$0.00</b>	<b>\$0.00</b>
<b>V. Balance Primario ( Superávit o Déficit) (V= III - IV)</b>	<b>\$0.00</b>	<b>\$38,297,261.39</b>	<b>\$35,415,430.73</b>

Concepto	Estimado	Devengado	Pagado
<b>A. Financiamiento</b>	<b>\$0.00</b>	<b>\$0.00</b>	<b>\$0.00</b>
<b>B. Amortización de la deuda</b>	<b>\$0.00</b>	<b>\$0.00</b>	<b>\$0.00</b>
<b>C. Endeudamiento ó desendeudamiento (C = A - B)</b>	<b>\$0.00</b>	<b>\$0.00</b>	<b>\$0.00</b>

# RESUMEN DE AGUA POTABLE, ALCANTARILLADO Y SANAMIENTO DE MATE

## Estado de San Luis Potosí

### Indicadores Financieros

Del 01/ene/2020 Al 31/ago./2020

Usu: GLAFIRA ALTAMIRANO FLORES

Rep: rptIndicadores

Fecha y hora de Impresión | 09/sep./2020  
02:33 p. m.

Indicador	Resultado	Parametro
<b>01.- LIQUIDEZ (Activo Circulante / Pasivo Circulante)</b>		
\$72,255,959.23 / \$8,591,373.45 Se dispone de 8.41 de activo circulante para pagar cada \$1.00 de obligaciones a corto plazo. Por lo que se cuenta con liquidez.	8.41	a) Positivo = mayor de 1.1 veces b) Aceptable = de 1.0 a 1.1 veces c) No aceptable = menor a 1.0 veces
<b>02.- MÁRGEN DE SEGURIDAD ((Activo Circulante - Pasivo Circulante) / Pasivo Circulante)</b>		
(\$72,255,959.23 - \$8,591,373.45) / \$8,591,373.45 Se cuenta con un nivel positivo de margen de seguridad para solventar contingencias.	741.02%	a) Positivo = mayor a 35% b) Aceptable = de 0% a 35% c) No aceptable = menor a 0%
<b>03.- PROPORCIÓN DEL PASIVO A CORTO PLAZO SOBRE EL PASIVO TOTAL (Pasivo Circulante/Pasivo Total)</b>		
(\$8,591,373.45 / \$11,701,988.43) El resultado indica que el financiamiento a corto plazo predomina respecto al pasivo a largo plazo.	73.41%	a) Positivo = mayor o igual a 50% b) No Aceptable = menor a 50%
<b>04.- SOLVENCIA (Pasivo Total / Activo Total)</b>		
\$11,701,988.43 / \$136,913,794.08 Se cuenta con un nivel positivo de solvencia para cumplir con sus compromisos a largo plazo.	8.54%	a) Positivo = mayor a 35% b) Aceptable = de 0% a 35% c) No aceptable = menor a 0%
<b>05.- AUTONOMÍA FINANCIERA (Ingresos Propios / Ingresos Totales)</b>		
\$42,362,474.03 / \$42,362,474.03 El resultado refleja el porcentaje de los ingresos propios, por lo que se cuenta con autonomía financiera.	100.00%	a) Positivo = mayor o igual a 50% b) No aceptable = menor a 50%
<b>06.- AUTONOMÍA FINANCIERA PARA CUBRIR EL GASTO CORRIENTE (Ingresos Propios / Gasto Corriente)</b>		
\$42,362,474.03 / \$32,429,849.08 El gasto corriente es cubierto en un 130.62% con recursos propios, por lo cual se cuenta con un nivel positivo de autonomía financiera, para cubrir su gasto corriente.	130.62%	a) Positivo = mayor al 55% b) Aceptable = 45% al 55% c) No aceptable = menor al 45%
<b>07.- REALIZACIÓN DE INVERSIONES, SERVICIOS Y BENEFICIO SOCIAL (Gasto de capital / Otros Ingresos)</b>		
	0.00	a) Positivo = mayor al 70% b) Aceptable = 60% al 70% c) No aceptable = menor al 60%
<b>08.- RESULTADO FINANCIERO ((Saldo Inicial + Ingresos Totales) / Gasto Total)</b>		
\$86,590,522.39 + \$42,362,474.03 / \$42,961,731.45 Se cuenta con un nivel Positivo de equilibrio financiero en la administración de los recursos.	3.00	a) Positivo = Igual o mayor a 1 b) No Aceptable = Menor a 1
<b>09.- PROPORCIÓN DEL GASTO CORRIENTE SOBRE EL GASTO TOTAL (Gasto corriente / Gasto Total)</b>		
\$32,429,849.08 / \$42,961,731.45 El gasto corriente representan el 75.48% del gasto total.	75.48%	
<b>10.- PROPORCIÓN DE LOS SERVICIOS PERSONALES S/GASTO CORRIENTE (Servicios Personales/Gasto corriente)</b>		
\$12,225,906.00 / \$32,429,849.08 Los servicios personales representan el 37.69% del gasto corriente.	37.69%	

**SISTEMAS DE AGUA POTABLE, ALCANTARILLADO Y SANAMIENTO DE MATE**  
**Estado de San Luis Potosí**  
**Proporción Gasto Programable**  
**Al 31/ago./2020**

Usr: GLAFIRA ALTAMIRANO FLORES  
 Rep: rptIndicadoresFinancieros

Fecha y hora de Impresión: 09/sep./2020 02:34 p. m.

**PRESUPUESTO**  
**INDICADORES DE GASTO**

**Nombre del Indicador:**

Proporción Gasto Programable

**Objetivo del Indicador:**

Determinar la participación del gasto programable con respecto al total de egresos

**Variables que intervienen:**

TGP=Total de Gasto Programable TE=Total de Egreso

**Unidad de Medida:**

Porcentaje

**Base de Comparación**

Presupuesto de Egresos de ejercicios anteriores

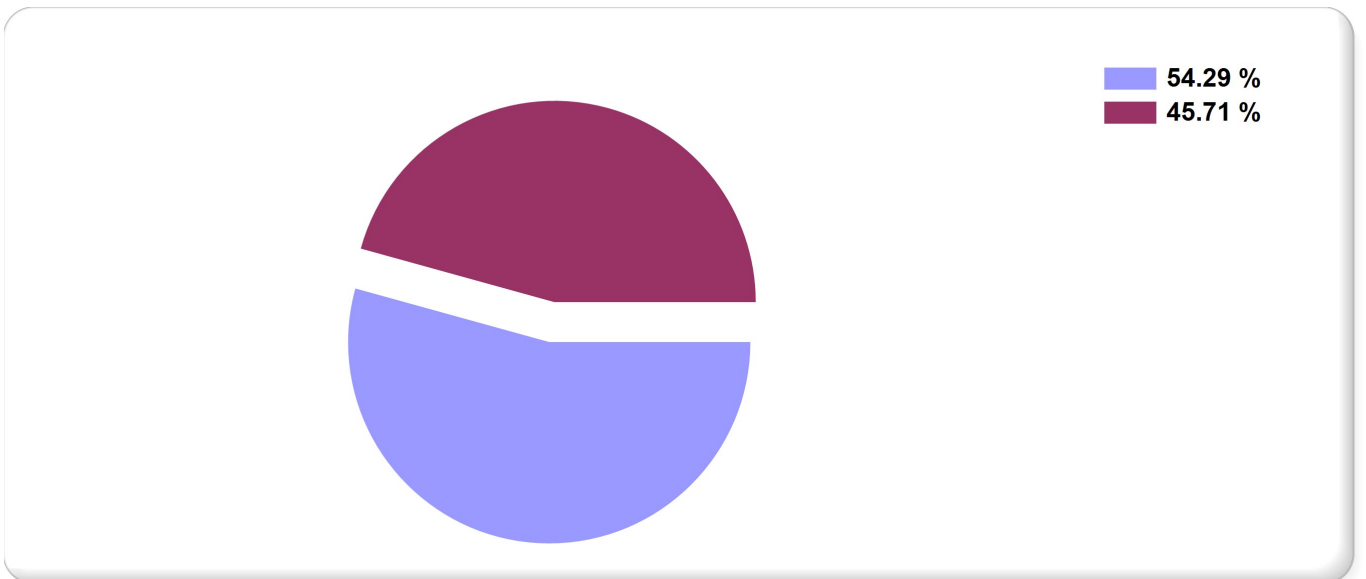
**Formula:**

$$\frac{TGP}{TE} \times 100$$

**Medios de Verificación:**

Presupuesto de Egresos o Cuenta Pública

	Miles de pesos	Indicador
TGP	\$42,961,731.00	54.29 %
TE	\$79,127,500.00	



**SISTEMAS DE AGUA POTABLE, ALCANTARILLADO Y SANAMIENTO DE MATE**  
**Estado de San Luis Potosí**  
**Proporción Gasto de Operación (corriente)**

Usr: GLAFIRA ALTAMIRANO FLORES  
 Rep: rptIndicadoresFinancieros

Al 31/ago./2020

Fecha y hora de Impresión 09/sep./2020 02:34 p. m.

**PRESUPUESTO**  
**INDICADORES DE GASTO**

**Nombre del Indicador:**

Proporción Gasto de Operación (corriente)

**Objetivo del Indicador:**

Determinar la participación del gasto de operacion con respecto al total de egresos

**Variables que intervienen:**

TGO= Total de Gasto de Operación(corriente) TE= Total de Egresos

**Unidad de Medida:**

Porcentaje

**Base de Comparación**

Presupuesto de Egresos de ejercicios anteriores

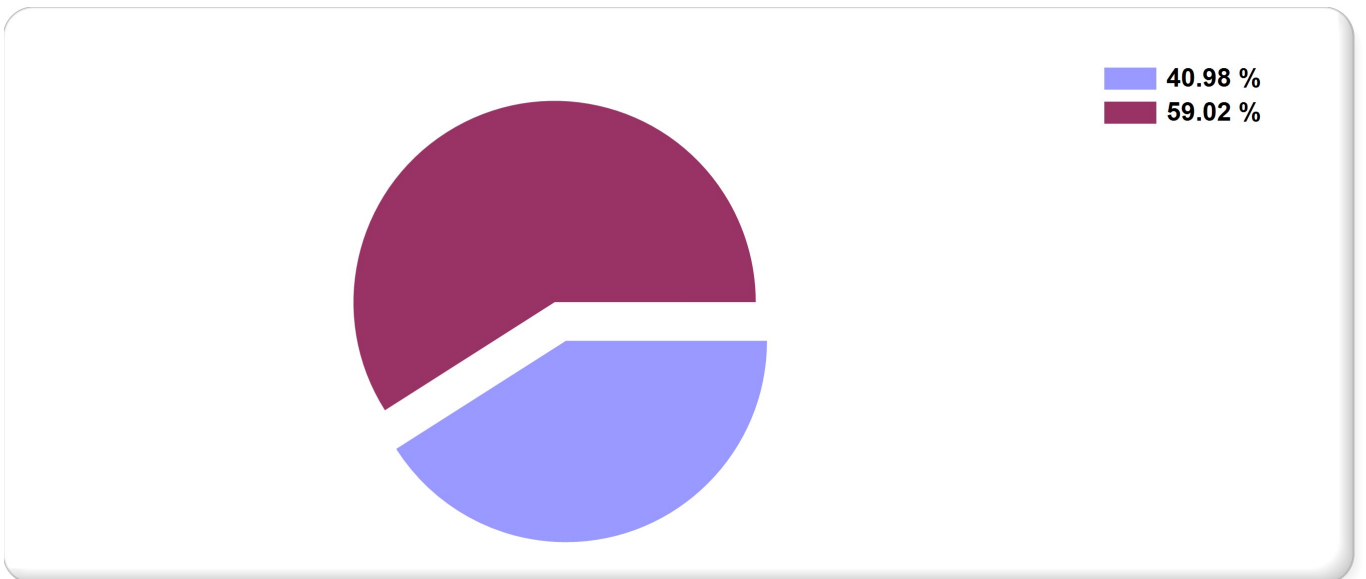
**Formula:**

$$\frac{TGO}{TE} \times 100$$

**Medios de Verificación:**

Presupuesto de Egresos o Cuenta Pública

	Miles de pesos	Indicador
TGO	\$32,429,849.00	40.98 %
TE	\$79,127,500.00	



**SISTEMAS DE AGUA POTABLE, ALCANTARILLADO Y SANAMIENTO DE MATE**  
**Estado de San Luis Potosí**  
**Proporción Gasto de Inversión y/o Capital**

Usr: GLAFIRA ALTAMIRANO FLORES  
 Rep: rptIndicadoresFinancieros

Al 31/ago./2020

Fecha y hora de Impresión: 09/sep./2020 02:53 p. m.

**PRESUPUESTO**  
**INDICADORES DE GASTO**

**Nombre del Indicador:**

Proporción Gasto de Inversión y/o Capital

**Objetivo del Indicador:**

Determinar la participación del gasto de inversion y/o capital con respecto al total de egresos

**Variables que intervienen:**

TGIC= Total de Gasto de Inversión y/o Capital  
 TE= Total de Egresos

**Unidad de Medida:**

Porcentaje

**Base de Comparación**

Presupuesto de Egresos de ejercicios anteriores

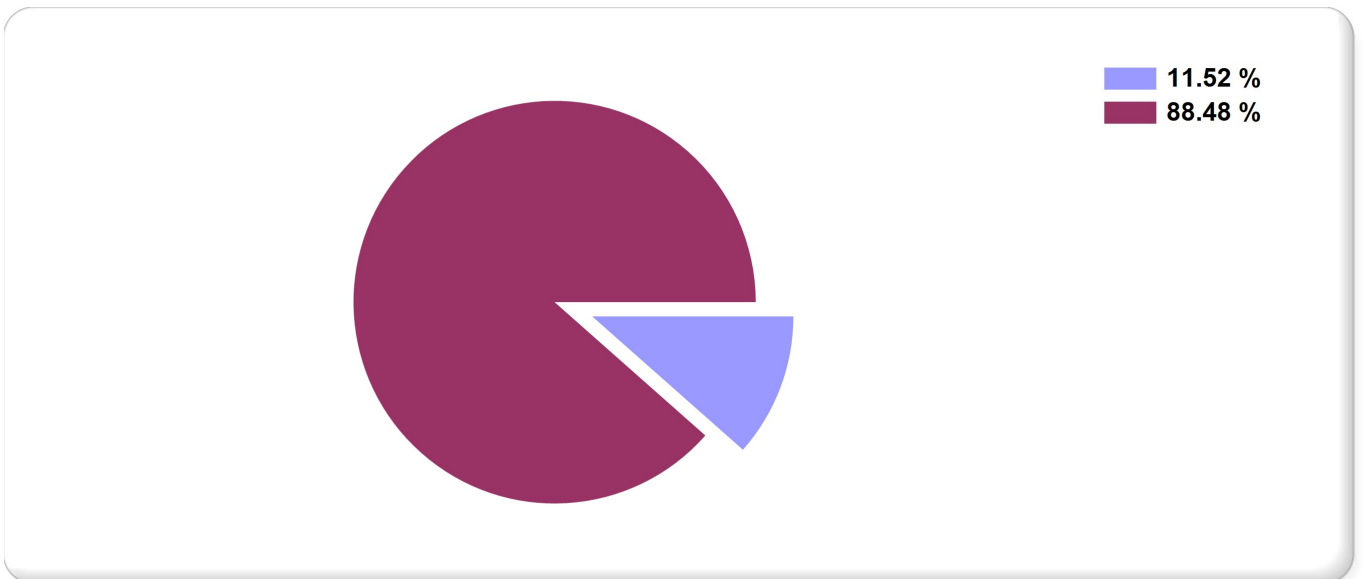
**Formula:**

$$\frac{\text{TGIC}}{\text{TE}} \times 100$$

**Medios de Verificación:**

Presupuesto de Egresos o Cuenta Pública

	Miles de pesos	Indicador
TGIC	\$9,114,189.00	11.52 %
TE	\$79,127,500.00	



**RES DE AGUA POTABLE, ALCANTARILLADO Y SANAMIENTO DE MATE**  
**Estado de San Luis Potosí**  
**Proporción Inversión Pública**  
**Al 31/ago./2020**

Usr: GLAFIRA ALTAMIRANO FLORES  
 Rep: rptIndicadoresFinancieros

Fecha y hora de Impresión 09/sep./2020 02:54 p. m.

**PRESUPUESTO**  
**INDICADORES DE GASTO**

**Nombre del Indicador:**

Proporción Inversión Pública

**Objetivo del Indicador:**

Determinar la participación del gasto de la inversion publica con respecto al total de egresos

**Variables que intervienen:**

IP= Inversión Pública TE= Total de Egresos

**Unidad de Medida:**

Porcentaje

**Base de Comparación**

Presupuesto de Egresos de ejercicios anteriores

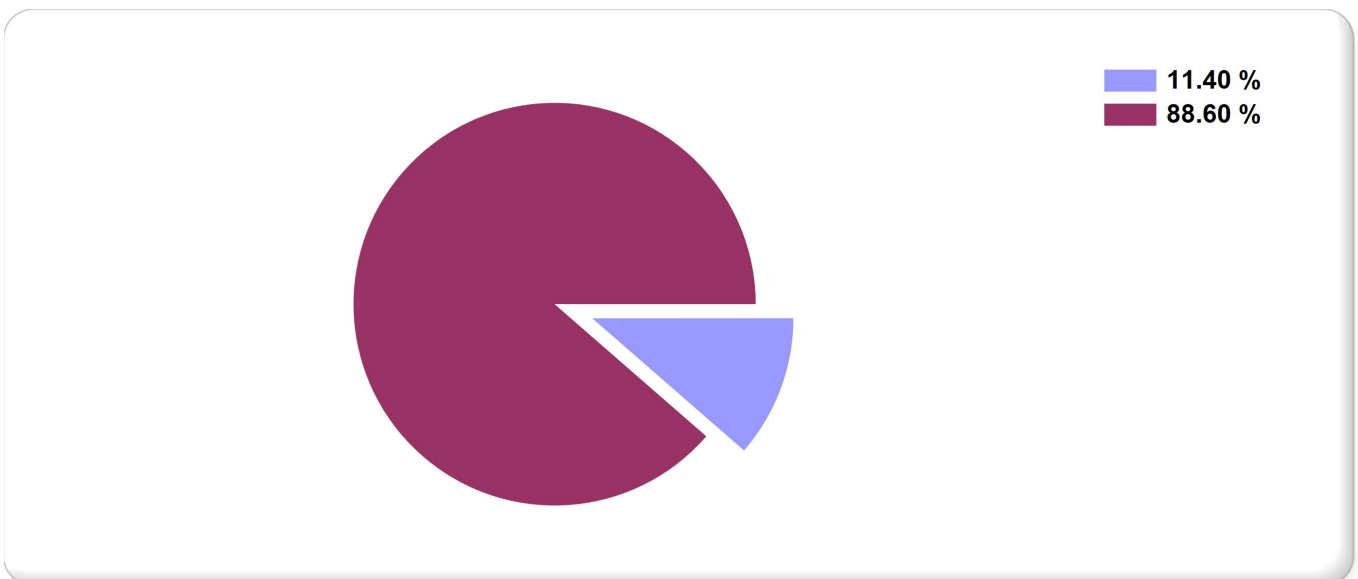
**Formula:**

$$\frac{IP}{TE} \times 100$$

**Medios de Verificación:**

Presupuesto de Egresos o Cuenta Pública

	Miles de pesos	Indicador
IP	\$9,024,354.00	11.40 %
TE	\$79,127,500.00	



**SISTEMAS DE AGUA POTABLE, ALCANTARILLADO Y SANAMIENTO DE MATE**  
**Estado de San Luis Potosí**  
**Proporción del Gasto No Programable**

Usr: GLAFIRA ALTAMIRANO FLORES  
 Rep: rptIndicadoresFinancieros

Al 31/ago./2020

Fecha y hora de Impresión: 09/sep./2020 02:55 p. m.

**PRESUPUESTO**  
**INDICADORES DE GASTO**

**Nombre del Indicador:**

Proporción del Gasto No Programable

**Objetivo del Indicador:**

Determinar la participación del gasto no programable con respecto al total de egresos

**Variables que intervienen:**

TGNP=Total de Gasto Programable TE=Total de Egreso

**Unidad de Medida:**

Porcentaje

**Base de Comparación**

Presupuesto de Egresos de ejercicios anteriores


**Formula:**

$$\frac{\text{TGNP}}{\text{TE}} \times 100$$

**Medios de Verificación:**

Presupuesto de Egresos o Cuenta Pública

	Miles de pesos	Indicador
TGNP	\$0.00	0.00 %
TE	\$79,127,500.00	



**^S DE AGUA POTABLE, ALCANTARILLADO Y SANAMIENTO DE MATE**  
**Estado de San Luis Potosí**  
**Servicios Personales en el Gasto de Operación**

Usr: GLAFIRA ALTAMIRANO FLORES  
 Rep: rptIndicadoresFinancieros

Al 31/ago./2020

Fecha y hora de Impresión 09/sep./2020 02:55 p. m.

**PRESUPUESTO**  
**INDICADORES DE GASTO**

**Nombre del Indicador:**

Servicios Personales en el Gasto de Operación

**Objetivo del Indicador:**

Determinar la participación de los servicios personales con respecto al total de gastos de operación

**Variables que intervienen:**

SP= Servicios Personales TGO= Total de Gastos de Operación (corriente)

**Unidad de Medida:**

Porcentaje

**Base de Comparación**

Presupuesto de Egresos de ejercicios anteriores


**Formula:**

$$\frac{SP}{TGO} \times 100$$

**Medios de Verificación:**

Presupuesto de Egresos o Cuenta Pública

Miles de pesos		Indicador
SP	\$12,225,906.00	37.70 %
TGO	\$32,429,849.00	





**RESUMEN DE AGUA POTABLE, ALCANTARILLADO Y SANAMIENTO DE MATE**  
**Estado de San Luis Potosí**  
**Proporción de los Servicios Personales**

Usr: GLAFIRA ALTAMIRANO FLORES  
 Rep: rptIndicadoresFinancieros

Al 31/ago./2020

Fecha y hora de Impresión: 09/sep./2020 02:57 p. m.

**PRESUPUESTO**  
**INDICADORES DE GASTO**

**Nombre del Indicador:**

Proporción de los Servicios Personales

**Objetivo del Indicador:**

Determinar la participación de los servicios personales con respecto al total de egresos

**Variables que intervienen:**

SP= Servicios Personales TE= Total de Egresos

**Unidad de Medida:**

Porcentaje

**Base de Comparación**

Presupuesto de Egresos de ejercicios anteriores

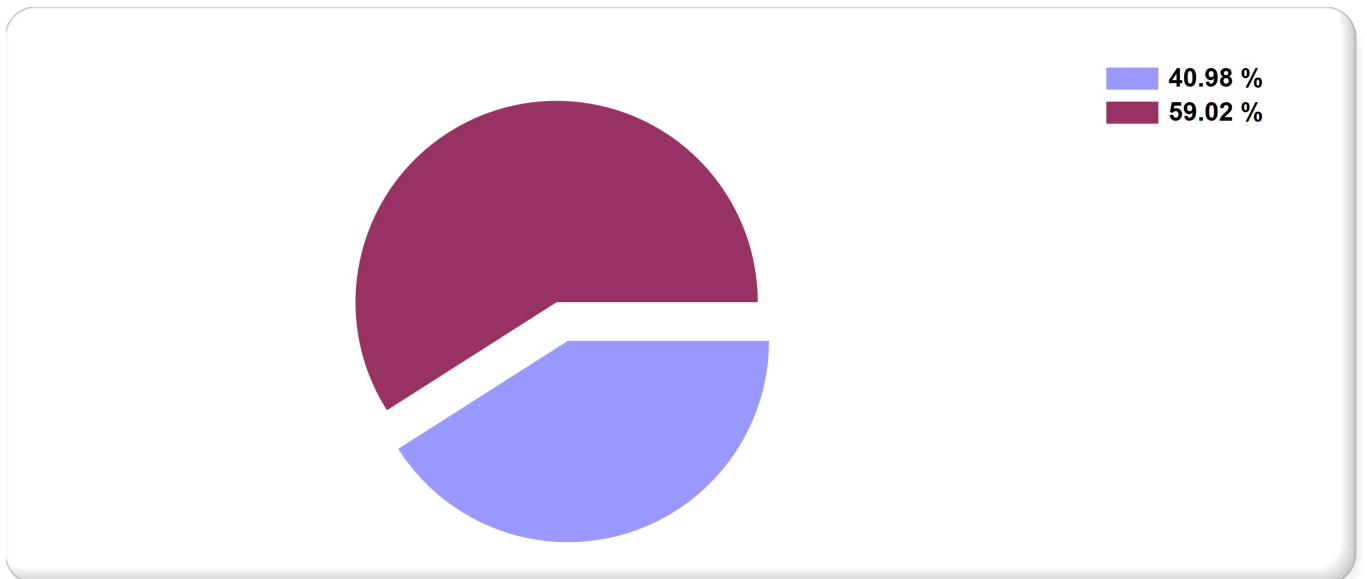
**Formula:**

$$\frac{SP}{TE} \times 100$$

**Medios de Verificación:**

Presupuesto de Egresos o Cuenta Pública

	Miles de pesos	Indicador
SP	\$32,429,849.00	40.98 %
TE	\$79,127,500.00	



**^S DE AGUA POTABLE, ALCANTARILLADO Y SANAMIENTO DE MATE**  
**Estado de San Luis Potosí**  
**Deuda Pública en el Gasto No Programable**  
**Al 31/ago./2020**

Usr: GLAFIRA ALTAMIRANO FLORES  
 Rep: rptIndicadoresFinancieros

Fecha y hora de Impresión 09/sep./2020 02:57 p. m.

**PRESUPUESTO**  
**INDICADORES DE GASTO**

**Nombre del Indicador:**

Deuda Pública en el Gasto No Programable

**Objetivo del Indicador:**

Determinar la participación de la deuda publica con respecto al total de gasto no programable

**Variables que intervienen:**

DP= Deuda Pública TGNP= Total de Gasto No Programable

**Unidad de Medida:**

Porcentaje

**Base de Comparación**

Presupuesto de Egresos de ejercicios anteriores

**Formula:**

$$\frac{DP}{TGNP} \times 100$$

**Medios de Verificación:**

Presupuesto de Egresos o Cuenta Pública

	Miles de pesos	Indicador
DP	\$0.00	0.00 %
TGNP	\$82,602,350.00	

