

*"2020, Año de la cultura para la erradicación del trabajo infantil"*


San Luis Potosí S.L.P. a 07 de septiembre de 2020.

**C.P.C. JOAQUIN HERRAN LOPEZ**  
DIRECTOR DE CONTABILIDAD GUBERNAMENTAL  
GPRESENTE.-

Anexo al presente sírvase encontrar la información de los estados financieros al 31 de agosto de 2020 y su información complementaria, que en seguida se detallan:


Información Contable:

- Estado de Actividades
- Estado de Situación Financiera
- Estado de Variación en la Hacienda Pública.
- Estado de Cambios en la Situación Financiera.
- Estado de Flujos de Efectivo
- Notas a los Estados Financieros.
- Estado Analítico del Activo.
- Estado Analítico de la Deuda y Otros Pasivos



Información Presupuestaria:

- Estado Analítico de los Ingresos.
- Estado Analítico del ejercicio del Presupuesto de Egresos en Clasificación Administrativa.
- Estado Analítico del ejercicio del Presupuesto de Egresos en Clasificación Económica (por Tipo de Gasto)
- Estado Analítico del ejercicio del Presupuesto de Egresos en Clasificación por Objeto de Gasto (Capítulo y Concepto).
- Estado Analítico del ejercicio del Presupuesto de Egresos por Clasificación Funcional.
- Estado Analítico del ejercicio del Presupuesto de Egresos por Fuente de Financiamiento.
- Gasto por Categoría Programática por Dependencia.
- Informe de programas y proyectos de inversión.

  
\_\_\_\_\_  
SR. ANTONIO CURIEL CÉRDA  
DIRECTOR GENERAL



**Patronato para la Organización, Difusión y Administración de la FENAPO**  
**Estado de San Luis Potosí**  
**Estado de Actividades**  
**Del 01/ene/2020 al 31/ago/2020**

	2020	2019
<b>INGRESOS Y OTROS BENEFICIOS</b>		
<b>INGRESOS DE GESTIÓN</b>	<b>13,726,626.00</b>	<b>68,330,997.00</b>
IMPUESTOS	0.00	0.00
CUOTAS Y APORTACIONES DE SEGURIDAD SOCIAL	0.00	0.00
CONTRIBUCIONES DE MEJORAS	0.00	0.00
DERECHOS	0.00	0.00
PRODUCTOS	0.00	0.00
APROVECHAMIENTOS	0.00	0.00
INGRESOS POR VENTA DE BIENES Y PRESTACIÓN DE SERVICIOS	13,726,626.00	68,330,997.00
<b>PARTICIPACIONES, APORTACIONES, CONVENIOS, INCENTIVOS DERIVADOS DE LA COLABORACIÓN FISCAL, FONDOS DISTINTOS DE APORTACIONES, TRANSFERENCIAS, ASIGNACIONES, SUBSIDIOS Y SUBVENCIONES, Y PENSIONES Y JUBILACIONES</b>	<b>0.00</b>	<b>919,416.00</b>
PARTICIPACIONES, APORTACIONES, CONVENIOS, INCENTIVOS DERIVADOS DE LA COLABORACIÓN FISCAL Y FONDOS DISTINTOS DE APORTACIONES	0.00	919,416.00
TRANSFERENCIAS, ASIGNACIONES, SUBSIDIOS Y SUBVENCIONES, Y PENSIONES Y JUBILACIONES	0.00	0.00
<b>OTROS INGRESOS Y BENEFICIOS</b>	<b>48,769.00</b>	<b>259,934.00</b>
INGRESOS FINANCIEROS	48,769.00	83,981.00
INCREMENTO POR VARIACIÓN DE INVENTARIOS	0.00	0.00
DISMINUCIÓN DEL EXCESO DE ESTIMACIONES POR PÉRDIDA O DETERIORO U OBSOLESCENCIA	0.00	0.00
DISMINUCIÓN DEL EXCESO DE PROVISIONES	0.00	0.00
OTROS INGRESOS Y BENEFICIOS VARIOS	0.00	175,953.00
<b>Total de Ingresos y Otros Beneficios</b>	<b>13,775,395.00</b>	<b>69,510,347.00</b>
<b>GASTOS Y OTRAS PÉRDIDAS</b>		
<b>GASTOS DE FUNCIONAMIENTO</b>	<b>8,083,251.00</b>	<b>59,188,105.00</b>
SERVICIOS PERSONALES	4,880,264.00	9,568,791.00
MATERIALES Y SUMINISTROS	340,189.00	6,959,833.00
SERVICIOS GENERALES	2,862,798.00	42,659,481.00
<b>TRANSFERENCIAS, ASIGNACIONES, SUBSIDIOS Y OTRAS AYUDAS</b>	<b>0.00</b>	<b>200,000.00</b>
TRANSFERENCIAS INTERNAS Y ASIGNACIONES AL SECTOR PÚBLICO	0.00	0.00
TRANSFERENCIAS AL RESTO DEL SECTOR PÚBLICO	0.00	0.00
SUBSIDIOS Y SUBVENCIONES	0.00	0.00
AYUDAS SOCIALES	0.00	0.00
PENSIONES Y JUBILACIONES	0.00	0.00
TRANSFERENCIAS A FIDEICOMISOS, MANDATOS Y CONTRATOS ANÁLOGOS	0.00	0.00
TRANSFERENCIAS A LA SEGURIDAD SOCIAL	0.00	0.00
DONATIVOS	0.00	200,000.00
TRANSFERENCIAS AL EXTERIOR	0.00	0.00
<b>PARTICIPACIONES Y APORTACIONES</b>	<b>0.00</b>	<b>0.00</b>
PARTICIPACIONES	0.00	0.00
APORTACIONES	0.00	0.00
CONVENIOS	0.00	0.00
<b>INTERESES, COMISIONES Y OTROS GASTOS DE LA DEUDA PÚBLICA</b>	<b>0.00</b>	<b>0.00</b>



**Patronato para la Organización, Difusión y Administración de la FENAPO**  
**Estado de San Luis Potosí**  
**Estado de Situación Financiera**  
**al 31/ago/2020**

	2020	2019	2020	2019
<b>ACTIVO</b>				
<b>ACTIVO CIRCULANTE</b>	14,437,292	24,470,381	4,682,396	11,180,941
DERECHOS Y EQUIVALENTES	2,090,008	12,611,022	4,425,730	9,588,542
DERECHOS A RECIBIR EFECTIVO O EQUIVALENTES	12,347,284	11,859,359	0	0
DERECHOS A RECIBIR EN BIENES O SERVICIOS	-	-	256,666	1,592,399
OTROS ACTIVOS CIRCULANTES	-	-	0	0
<b>Total de Activos Circulantes</b>	<b>14,437,292</b>	<b>24,470,381</b>	<b>4,682,396</b>	<b>11,180,941</b>
<b>ACTIVO NO CIRCULANTE</b>	95,330,789	104,571,949	-	-
DERECHOS A RECIBIR EFECTIVO O EQUIVALENTES A LARGO PLAZO	657,471	657,471	0	0
BIENES INMUEBLES, INFRAESTRUCTURA Y CONSTRUCCIONES EN PROCESO	249,375,635	247,517,858	-	-
BIENES MUEBLES	8,570,887	7,804,454	-	-
ACTIVOS INTANGIBLES	454,014	450,198	-	-
DEPRECIACION, DETERIORO Y AMORTIZACION ACUMULADA	163,727,218	151,858,032	-	-
ACTIVOS DIFERIDOS	-	-	-	-
OTROS ACTIVOS NO CIRCULANTES	-	-	-	-
<b>Total de Activos No Circulantes</b>	<b>95,330,789</b>	<b>104,571,949</b>	<b>4,682,396</b>	<b>11,180,941</b>
<b>Total de Activos</b>	<b>109,768,081</b>	<b>129,042,330</b>	<b>9,364,792</b>	<b>22,361,882</b>
			142,279,847	142,279,847
			142,279,847	142,279,847
			-37,194,162	-24,418,458
			-1,631,162	2,599,810
			-34,558,748	-27,018,268
			-1,004,252	0
			0	0
<b>Total Hacienda Pública/Patrimonio</b>			<b>105,085,685</b>	<b>117,861,389</b>
<b>Total de Pasivo y Hacienda Pública/Patrimonio</b>			<b>109,768,081</b>	<b>129,042,330</b>

"Bajo protesta de decir verdad declaramos que los Estados Financieros y sus notas, son razonablemente correctos y son responsabilidad del emisor".

SR. ANTONIO CURIEL CERDA  
DIRECTOR GENERAL



Patronato para la Organización, Difusión y Administración de la FENAPO  
Estado de San Luis Potosí  
Estado de Actividades  
Del 01/ene/2020 al 31/ago/2020

	2020	2019
INTERESES DE LA DEUDA PÚBLICA	0.00	0.00
COMISIONES DE LA DEUDA PÚBLICA	0.00	0.00
GASTOS DE LA DEUDA PÚBLICA	0.00	0.00
COSTO POR COBERTURAS	0.00	0.00
APOYOS FINANCIEROS	0.00	0.00
OTROS GASTOS Y PÉRDIDAS EXTRAORDINARIAS	0.00	0.00
<b>ESTIMACIONES, DEPRECIACIONES, DETERIOROS, OBSOLESCENCIA Y AMORTIZACIONES</b>	<b>7,323,306.00</b>	<b>7,522,432.00</b>
PROVISIONES	7,323,306.00	7,452,853.00
DISMINUCIÓN DE INVENTARIOS	0.00	0.00
AUMENTO POR INSUFICIENCIA DE ESTIMACIONES POR PÉRDIDA O DETERIORO U OBSOLESCENCIA	0.00	0.00
AUMENTO POR INSUFICIENCIA DE PROVISIONES	0.00	0.00
OTROS GASTOS	0.00	0.00
<b>Inversión Pública</b>	<b>0.00</b>	<b>69,579.00</b>
INVERSIÓN PÚBLICA NO CAPITALIZABLE	0.00	0.00
<b>Total de Gastos y otras Pérdidas</b>	<b>15,406,557.00</b>	<b>66,910,537.00</b>
<b>Resultado del Ejercicio (Ahorro/Desahorro)</b>	<b>-1,631,162.00</b>	<b>2,599,810.00</b>

"Bajo protesta de decir verdad declaramos que los Estados Financieros y sus notas, son razonablemente correctos y son responsabilidad del emisor".

SR. ANTONIO CURIEL CERDA  
DIRECTOR GENERAL





**Patronato para la Organización, Difusión y Administración de la FENAPO**  
**Estado de San Luis Potosí**  
**Estado de Variaciones en la Hacienda Pública**  
**Del 01/ene/2020 al 31/ago/2020**

Concepto	Hacienda Pública/ Patrimonio Generado		Ajustes por Cambios de Valor	Total*
	Hacienda Pública/ Patrimonio Contribuido	De Ejercicios Anteriores Del Ejercicio		
<b>HACIENDA PÚBLICA/PATRIMONIO CONTRIBUIDO NETO 2018</b>	<b>142,279,847.00</b>	<b>0.00</b>	<b>0.00</b>	<b>142,279,847.00</b>
APORTACIONES	142,279,847.00	0.00	0.00	142,279,847.00
DONACIONES DE CAPITAL	0.00	0.00	0.00	0.00
ACTUALIZACIÓN DE LA HACIENDA PÚBLICA/PATRIMONIO	0.00	0.00	0.00	0.00
<b>HACIENDA PÚBLICA /PATRIMONIO GENERADO NETO 2018</b>	<b>0.00</b>	<b>-27,018,268.00</b>	<b>0.00</b>	<b>-24,418,458.00</b>
RESULTADOS DEL EJERCICIO (AHORRO/ DESAHORRO)	0.00	2,599,810.00	0.00	2,599,810.00
RESULTADOS DE EJERCICIOS ANTERIORES	0.00	-27,018,268.00	0.00	-27,018,268.00
REVALUOS	0.00	0.00	0.00	0.00
RESERVAS	0.00	0.00	0.00	0.00
RECTIFICACIONES DE RESULTADOS DE EJERCICIOS ANTERIORES	0.00	0.00	0.00	0.00
EXCESO O INSUFICIENCIA EN LA ACTUALIZACIÓN DE LA HACIENDA PÚBLICA/ PATRIMONIO NETO 2018	0.00	0.00	0.00	0.00
RESULTADO POR POSICIÓN MONETARIA	0.00	0.00	0.00	0.00
RESULTADO POR TENENCIA DE ACTIVOS NO MONETARIOS	0.00	0.00	0.00	0.00
<b>HACIENDA PÚBLICA / PATRIMONIO NETO FINAL 2018</b>	<b>142,279,847.00</b>	<b>-27,018,268.00</b>	<b>0.00</b>	<b>117,861,389.00</b>
<b>CAMBIOS EN LA HACIENDA PÚBLICA/PATRIMONIO CONTRIBUIDO NETO 2019</b>	<b>0.00</b>	<b>0.00</b>	<b>0.00</b>	<b>0.00</b>
APORTACIONES	0.00	0.00	0.00	0.00
DONACIONES DE CAPITAL	0.00	0.00	0.00	0.00
ACTUALIZACIÓN DE LA HACIENDA PÚBLICA/PATRIMONIO	0.00	0.00	0.00	0.00
<b>VARIACIONES DE LA HACIENDA PÚBLICA / PATRIMONIO GENERADO NETO 2019</b>	<b>0.00</b>	<b>-7,540,480.00</b>	<b>0.00</b>	<b>-11,771,452.00</b>
RESULTADOS DEL EJERCICIO (AHORRO/ DESAHORRO)	0.00	0.00	-1,631,162.00	-1,631,162.00
RESULTADOS DE EJERCICIOS ANTERIORES	0.00	-7,540,480.00	-2,599,810.00	-10,140,290.00
REVALUOS	0.00	0.00	0.00	0.00
RESERVAS	0.00	0.00	0.00	0.00
RECTIFICACIONES DE RESULTADOS DE EJERCICIOS ANTERIORES	0.00	0.00	0.00	0.00
CAMBIOS EN EL EXCESO O INSUFICIENCIA EN LA ACTUALIZACIÓN DE LA HACIENDA PÚBLICA/ PATRIMONIO NETO 2019	0.00	0.00	-1,004,252.00	-1,004,252.00
RESULTADO POR POSICIÓN MONETARIA	0.00	0.00	0.00	0.00
RESULTADO POR TENENCIA DE ACTIVOS NO MONETARIOS	0.00	0.00	0.00	0.00
<b>HACIENDA PÚBLICA / PATRIMONIO NETO FINAL 2019</b>	<b>142,279,847.00</b>	<b>-34,558,748.00</b>	<b>-2,635,414.00</b>	<b>105,085,685.00</b>

"Bajo protesta de decir verdad declaramos que los Estados Financieros y sus notas, son razonablemente correctos y son responsabilidad del emisor".

SR. ANTONIO CURIEL CERDA  
DIRECTOR GENERAL



**Patronato para la Organización, Difusión y Administración de la FENAPO**  
**Estado de San Luis Potosí**  
**Estado de cambios en la Situación Financiera**  
**Del 01/ene/2020 al 31/ago/2020**

	Origen	Aplicación
<b>ACTIVO</b>		
<b><u>ACTIVO CIRCULANTE</u></b>	<b><u>10,033,089</u></b>	
EFFECTIVO Y EQUIVALENTES	10,521,014	
DERECHOS A RECIBIR EFECTIVO O EQUIVALENTES		487,925
DERECHOS A RECIBIR EN BIENES O SERVICIOS		
OTROS ACTIVOS CIRCULANTES		
<b><u>ACTIVO NO CIRCULANTE</u></b>	<b><u>9,241,160</u></b>	<b><u>0</u></b>
DERECHOS A RECIBIR EFECTIVO O EQUIVALENTES A LARGO PLAZO	0	
BIENES INMUEBLES, INFRAESTRUCTURA Y CONSTRUCCIONES EN PROCESO		1,857,777
BIENES MUEBLES		766,433
ACTIVOS INTANGIBLES		3,816
DEPRECIACION, DETERIORO Y AMORTIZACION ACUMULADA	11,869,186	
ACTIVOS DIFERIDOS	0	
OTROS ACTIVOS NO CIRCULANTES	0	
<b>PASIVO</b>		
<b><u>PASIVO CIRCULANTE</u></b>	<b><u>0</u></b>	<b><u>6,498,545</u></b>
CUENTAS POR PAGAR A CORTO PLAZO	<u>0</u>	<u>6,498,545</u>
DOCUMENTOS POR PAGAR A CORTO PLAZO		5,162,812
PASIVOS DIFERIDOS A CORTO PLAZO		0
OTROS PASIVOS A CORTO PLAZO		1,335,733
FONDOS Y BIENES DE TERCEROS EN GARANTIA		0
<b><u>PASIVO NO CIRCULANTE</u></b>		<b><u>0</u></b>
<b>HACIENDA PÚBLICA/ PATRIMONIO</b>		
<b><u>HACIENDA PÚBLICA/PATRIMONIO CONTRIBUIDO</u></b>	<b><u>0</u></b>	<b><u>12,775,704</u></b>
APORTACIONES	0	
<b><u>HACIENDA PÚBLICA /PATRIMONIO GENERADO</u></b>	<b><u>0</u></b>	<b><u>12,775,704</u></b>
RESULTADOS DEL EJERCICIO (AHORRO/ DESAHORRO)		1,631,162
RESULTADOS DE EJERCICIOS ANTERIORES	0	10,140,290
RECTIFICACION DE RESULTADOS DE EJERCICIOS ANTERIORES	0	1,004,252
<b><u>EXCESO O INSUFICIENCIA EN LA ACTUALIZACIÓN DE LA HACIENDA PÚBLICA/ PATRIMONIO</u></b>		

"Bajo protesta de decir verdad declaramos que los Estados Financieros y sus notas, son razonablemente correctos y son responsabilidad del emisor".

\_\_\_\_\_  
 SR. ANTONIO CURIEL CERDA  
 DIRECTOR GENERAL



Patronato para la Organización, Difusión y Administración de la FENAPO

Estado de San Luis Potosí  
Estado de Flujos de Efectivo  
Del 01/ene/2020 al 31/ago/2020

	2020	2019
<b>FLUJOS DE EFECTIVO DE LAS ACTIVIDADES DE OPERACIÓN</b>		
<b>ORIGEN</b>		
INGRESOS POR VENTAS DE BIENES	13,775,395	69,510,347
PARTICIPACIONES, APORTACIONES, CONVENIOS, INCENTIVOS DERIVADOS DE LA COLABORACIÓN FISCAL Y FONDOS DISTINTOS DE APORTACIONES	-	64,268,007
	-	919,416
<b>OTROS ORÍGENES DE OPERACIÓN</b>	13,775,395	4,322,924
<b>APLICACIÓN</b>	15,406,557	66,910,537
SERVICIOS PERSONALES	-	9,415,731
MATERIALES Y SUMINISTROS	-	5,637,291
SERVICIOS GENERALES	-	36,094,124
DONATIVOS	-	200,000
OTRAS APLICACIONES DE OPERACIÓN	15,406,557	15,563,391
<b>FLUJOS NETOS DE EFECTIVO POR ACTIVIDADES DE OPERACIÓN</b>	-	-
	1,631,162	2,599,810
-		
<b>FLUJOS DE EFECTIVO DE LAS ACTIVIDADES DE INVERSIÓN</b>		
<b>ORIGEN</b>		
BIENES INMUEBLES, INFRAESTRUCTURA Y CONSTRUCCIONES EN PROCESO	11,869,186	11,692,258
	-	-
BIENES MUEBLES	-	-
OTROS ORIGENES DE INVERSIÓN	11,869,186	11,692,258
<b>APLICACIÓN</b>	20,759,038	19,112,886
BIENES INMUEBLES, INFRAESTRUCTURA Y CONSTRUCCIONES EN PROCESO	1,857,777	2,676,657
BIENES MUEBLES	766,433	490,478
OTRAS APLICACIONES DE INVERSIÓN	18,134,828	15,945,751
<b>FLUJOS NETOS DE EFECTIVO POR ACTIVIDADES DE INVERSIÓN</b>	-	-
	8,889,852	7,420,628
-		
<b>FLUJO DE EFECTIVO DE LAS ACTIVIDADES DE FINANCIAMIENTO</b>		
-		
<b>INCREMENTO/DISMINUCIÓN NETA EN EL EFECTIVO Y EQUIVALENTES AL EFECTIVO</b>	-	-
EFECTIVO Y EQUIVALENTES AL EFECTIVO AL INICIO DEL EJERCICIO	12,611,022	17,431,840
EFECTIVO Y EQUIVALENTES AL EFECTIVO AL FINAL DEL EJERCICIO	2,090,008	12,611,022

"Bajo protesta de decir verdad declaramos que los Estados Financieros y sus notas, son razonablemente correctos y son responsabilidad del emisor".

SR. ANTONIO CURIEL CERDA  
DIRECTOR GENERAL



**Patronato para la Organización, Difusión y Administración de la FENAPO**  
**Notas a los Estados Financieros**  
**Al 31 de agosto de 2020**  
**(PESOS)**

### **DERECHOS A RECIBIR EFECTIVO O EQUIVALENTES**

Se encuentra integrado por importes de clientes de ejercicios anteriores, del 2011 al 2013 por la cantidad de **\$104,420.35** que representan el 1.07% de las cuentas por cobrar a corto plazo los se encuentran en proceso legal con los abogados encargados de esta Institución.

Asimismo, por los ejercicios de 2015 al 2018, son por la cantidad de **\$ 1'476,808.46** mismos que representan un 15.07% de las cuentas por cobrar a corto plazo, los cuales se encuentran en proceso de cobro por los abogados a efecto de dictaminar en su caso como cuentas incobrables y tras la instrucción del comité directivo sean dados de baja en los registros contables.

Asimismo, se encuentra integrado por importes por concepto de Deudores diversos correspondiente a un faltante a nombre del Sr. Meza González Carlos Encargado del Área de Taquillas del evento ferial del Año 2011 el cual se encuentra en proceso legal con los abogados.

### **HACIENDA PUBLICA/ PATRIMONIO**

En el mes de junio de 2018, se emitió Decreto por parte del Gobierno Ejecutivo del Estado, en el que se extinguió el anterior patronato y se creó uno nuevo en su lugar, por lo que se llevo a cabo la transición del mismo como nuevo ente, derivado de lo cual cambio su Registro Federal de Contribuyentes, sin embargo para efectos de la correcta presentación de la información financiera se reconocen los resultados de Ejercicios anteriores y aportaciones del patronato extinto, como tales en las cifras presentadas en los estados Financieros del nuevo patronato.


Asimismo, se reconocen rectificaciones a resultado de ejercicios anteriores, derivado principalmente de la cancelación de cuentas por cobrar.

### **PRESUPUESTO OPERATIVO ANUAL**

Derivado de que este Patronato subsiste de Recursos propios, se reflejan ingresos presupuestales mayores a los egresos presupuestales.

En el anexo, "Programas y Proyectos de Inversión", se describe el evento anual, con fechas programadas del 06 al 30 de agosto, en el que por la contingencia COVID-19 no fue posible llevar a cabo.

"Bajo protesta de decir verdad declaramos que los Estados Financieros y sus notas, son razonablemente correctos y son responsabilidad del emisor".



SR. ANTONIO CURIEL CERDA


DIRECTOR GENERAL



Patronato para la Organización, Difusión y Administración de la FENAPO  
 CUENTAS POR COBRAR A CORTO PLAZO  
 Al 31 de julio de 2020  
 (PESOS)

NOMBRE	2011	2012	2013	2015	2016	2017	2018	2019	SUMA	CONCEPTO / DESCRIPCION
ALONSO RODRIGUEZ JOSE ANDROS DALAY								8,852.50	\$ 8,852.50	ESPACIO AGROALIMENTARIA 2019
BUSTAMANTE BALDERAS LUCIA				53,107.00	7,929.38				\$ 61,036.38	LOC 3 C.N. BAR SAN BUS EV- 2016 DAÑOS AL LOCAL
COMEBI DE MEXICO, S.A. DE C.V.					116,000.00				\$ 116,000.00	PATROCINIO EV2016
CLUB CANFILO DEL CENTRO AC								82,520.00	\$ 82,520.00	EVENTOS ESPECIAL 2020
CASTILLO MONSIVAI RODOLFO								60,211.00	\$ 60,211.00	ARRENDAMIENTO RESTAURANTE 2019
DISTRIBUIDORA ARCA CONTINENTAL S DE RL DE CV						406,001.26			\$ 406,001.26	ESP 7/PANTALLA EV-2017
ENCISO AZPIROZ CLEMENTE								41,511.00	\$ 41,511.00	EVENTO ESPECIAL 2019
FLORES SANCHEZ JOSE MARIA									\$ 239,026.41	LOC 3 BRAVO AJA BAR EV-2016
GASTRONOMICA ADL SA DE CV				162,864.00	239,026.41				\$ 162,864.00	DEGUSTACION TECUILA EVENTO 2015
GOBIERNO DEL ESTADO DE SAN LUIS POTOSI			74,437.95						\$ 74,437.95	PAGO DE LUZ Y AGUA 2013
MARTINEZ CISNEROS ULISES			29,982.40						\$ 29,982.40	CENTRO NOCTURNO LAS JARRAS ABOGADO
MUNICIPIO DE SAN LUIS POTOSI				116,000.00					\$ 116,000.00	PATROCINIO GRAN SLAM RAQUETBOL
MUNICIPIO DE SOLEDAD DE GRACIANO SANCHEZ				25,800.00	41,899.20				\$ 67,699.20	RENTA DE EQUIPO Y MOB/ FERIA DE LA ENCHILADA
NAVARRO ALMENDAREZ RAUL							12,000.00		\$ 12,000.00	FENAPO 2018 ARRENDAMIENTO PLATAFORMAS
OPERADORA DE SITES MEXICANOS SA DE CV									\$ 18,900.81	R- ESP P/ ANTENA TELCEL MAYO'16 (CORREO ENVIADO A TELCEL)
POTOSINA GRUPO GASTRONOMICO SA DE CV				161,280.40	18,900.81				\$ 161,280.40	REST PUEBLO BONITO 2015
RESENDIZ OMAÑA JAIME								12,500.00	\$ 12,500.00	FENAPO 2019 LOCAL FOOD COURT
RANGEL ESQUEDA GUSTAVO ARMANDO								32,420.00	\$ 32,420.00	EVENTO ESPECIAL 2020
SXXM SA DE CV									\$ 116,000.00	FENAPO 2018 PATROCINIO
ARRENDAMIENTO ESPACIOS FENAPO 2019								7,978,998.33	\$ 7,978,998.33	ARRENDAMIENTO ESPACIOS FENAPO 2019
<b>SUMA</b>			\$ 104,420.35	\$ 519,051.40	\$ 423,755.80	\$ 406,001.26	\$ 128,000.00	\$ 8,217,012.83	\$ 9,798,241.64	


"Bajo protesta de decir verdad declaramos que los Estados Financieros y sus notas, son razonablemente correctos y son responsabilidad del emisor".

  
 SR. ANTONIO CURIEL CERDA  
 DIRECTOR GENERAL

**Patronato para la Organización, Difusión y Administración de la FENAPO**  
**PROVEEDORES POR PAGAR A CORTO PLAZO**  
 Al 31 de agosto de 2020  
 (PESOS)

NOMBRE	2017	2018	2019	2020	SUMA	CONCEPTO / DESCRIPCION
TELEFONOS DE MEXICO, S.A.B. DE C.V.	6,591.99				\$ 6,591.99	2016/2017
PEDROZA ALEMAN LORELAY IVON				2,593.35	\$ 2,593.35	GASTOS DE CAJA CHICA ABRIL - MAYO 2020
POLICIA URBANA BANCARIA E INDUSTRIAL				39,810.00	\$ 39,810.00	SERVICIO DE VIGILANCIA JULIO 2020
SERVICIOS DE CONSULTORIA ONPER, S.A. DE C.V.				180,670.00	\$ 180,670.00	DICTAMEN DE PROTECCION CIVIL 2020
GASOLINERAS ASOCIADAS POTOSINAS, S.A. DE C.V.				2,500.00	\$ 2,500.00	GASOLINA JULIO- AGOSTO 2020
INTERAPAS				112.95	\$ 112.95	CONSUMO DE AGUA POTABLE JULIO 2020
CFE SUMINISTRADOR DE SERVICIOS BASICOS				73,932.00	\$ 73,932.00	CONSUMO DE LUZ AGOSTO 2020
MARES LOBO GASTON				243,600.00	\$ 243,600.00	ESPECTACULO DIVERTI2 FENAPO 2020
MEDINA VEGA JOSE JESUS	34,800.00	12,528.00		-	\$ 47,328.00	TIANGUIS DEL AUTOMOVIL/ 2017/2018
PROMOTORA DE DIVERSIONES Y ATRACCIONES, S.A. DE C.V.	58,000.00				\$ 58,000.00	RENTA DE SANITARIOS PORTATILES EXPOGANADERA 2017
HERMOSO MARTINEZ MARIA IRMA	11,600.01				\$ 11,600.01	SERVICIOS ADMINISTRATIVOS EXPOGANADERA 2017
EDITORIA MIVAL, S.A. DE C.V.				5,083.12	\$ 5,083.12	PUBLICIDAD DEL EVENTO FENAPO 2019
AGROQUIMICOS Y SERVICIOS INTEGRALES, S.A. DE C.V.				79,170.00	\$ 79,170.00	SERVICIO DE FUMIGACION FENAPO 2020
DIARIO NET SA DE CV	4,060.00				\$ 4,060.00	FENAPO 2017/ 2019
CIA. PERIODISTICA DEL SOL DE SAN LUIS POTOSI, S.A. DE C.V.				3,040.75	\$ 3,040.75	PUBLICIDAD DEL EVENTO FENAPO 2019
GRUPO ELECTROMECANICO POTOSINO, S.A. DE CV.	4,450.64			-	\$ 4,450.64	REPARACION DE BOMBA EXPOGANADERA
RAMIREZ AGUILAR JUAN FRANCISCO OCTAVIO	5,800.00				\$ 5,800.00	PUBLICACION DESPLEGADO TEATRO DEL PUEBLO 2017
MULTIESPECTACULOS DE SAN LUIS, S.A. DE C.V.				311,808.00	\$ 311,808.00	RENTA DEL DOMO PARA EVENTOS FENAPO 2020
CERVEZAS CUAHUTEMOC MOCTEZUMA, S.A. DE C.V.			116.21		\$ 116.21	CERVEZA PARA VENTA EN EVENTO 2019
DELGADO BECERRA ALEXIS DANIEL				243,600.00	\$ 243,600.00	ESPECTACULO DE MOSTRUOS FENAPO 2020
MUÑOZ RAMOS MARIA NOELI				600.00	\$ 600.00	DIFERENCIA EN PAGO PAGIN WEB
FLORES SAAVEDRA FERNANDO MIGUEL				3,654.00	\$ 3,654.00	REPARACION DE NISSAN BLANCA Y NISSAN AZUL
RED ERECTOR SA DE CV				5,306.25	\$ 5,306.25	
MUSA ABAD JOSE LUIS				346,699.64	\$ 346,699.64	ALBAÑILERIA LOS TONELES
FIERROS FLEXIBLES, S.A. DE C.V.				961,466.00	\$ 961,466.00	ESTRUCTURAS METALICAS LOS TONELES Y PALENQUE
<b>SUMA</b>	<b>\$ 125,302.64</b>	<b>\$ 12,528.00</b>	<b>\$ 116.21</b>	<b>\$ 2,503,646.06</b>	<b>\$ 2,641,592.91</b>	

"Bajo protesta de decir verdad declaramos que los Estados Financieros y sus notas, son razonablemente correctos y son responsabilidad del emisor".



SR. ANTONIO CURIEL CERDA  
 DIRECTOR GENERAL






**Patronato para la Organización, Difusión y Administración de la FENAPO**  
**Estado de San Luis Potosí**  
**Estado Analítico del Activo**  
**Del 01/ene/2020 al 31/ago/2020**

Concepto	Saldo Inicial 1	Cargos del periodo 2	Abonos del periodo 3	Saldo Final 4(1+2-3)	Variación del Periodo (4-1)
<b>ACTIVO</b>	<b>\$109,292,217</b>	<b>\$39,722,549</b>	<b>\$39,246,685</b>	<b>\$109,768,081</b>	<b>\$475,864</b>
ACTIVO CIRCULANTE	\$8,922,084	\$37,438,587	\$31,923,379	\$14,437,292	\$5,515,208
EFFECTIVO Y EQUIVALENTES	\$3,119,326	\$20,761,750	\$21,791,068	\$2,090,008	-\$1,029,318
DERECHOS A RECIBIR EFECTIVO O EQUIVALENTES	\$5,802,758	\$16,676,837	\$10,132,311	\$12,347,284	\$6,544,526
DERECHOS A RECIBIR EN BIENES O SERVICIOS	\$0	\$0	\$0	\$0	\$0
INVENTARIOS	\$0	\$0	\$0	\$0	\$0
ALMACENES	\$0	\$0	\$0	\$0	\$0
ESTIMACION POR PERDIDA O DETERIORO DE ACTIVOS CIRCULANTES	\$0	\$0	\$0	\$0	\$0
OTROS ACTIVOS CIRCULANTES	\$0	\$0	\$0	\$0	\$0
<b>ACTIVO NO CIRCULANTE</b>	<b>\$100,370,133</b>	<b>\$2,283,962</b>	<b>\$7,323,306</b>	<b>\$95,330,789</b>	<b>-\$5,039,344</b>
INVERSIONES FINANCIERAS A LARGO PLAZO	\$0	\$0	\$0	\$0	\$0
DERECHOS A RECIBIR EFECTIVO O EQUIVALENTES A LARGO PLAZO	\$657,471	\$0	\$0	\$657,471	\$0
BIENES INMUEBLES, INFRAESTRUCTURA Y CONSTRUCCIONES EN PROCESO	\$247,348,108	\$2,027,527	\$0	\$249,375,635	\$2,027,527
BIENES MUEBLES	\$8,331,404	\$239,483	\$0	\$8,570,887	\$239,483
ACTIVOS INTANGIBLES	\$437,062	\$16,952	\$0	\$454,014	\$16,952
DEPRECIACION, DETERIORO Y AMORTIZACION ACUMULADA DE BIENES	-\$156,403,912	\$0	\$7,323,306	-\$163,727,218	-\$7,323,306
ACTIVOS DIFERIDOS	\$0	\$0	\$0	\$0	\$0
ESTIMACION POR PERDIDA O DETERIORO DE ACTIVOS NO CIRCULANTES	\$0	\$0	\$0	\$0	\$0
OTROS ACTIVOS NO CIRCULANTES	\$0	\$0	\$0	\$0	\$0

"Bajo protesta de decir verdad declaramos que los Estados Financieros y sus notas, son razonablemente correctos y son responsabilidad del emisor".


  
 SR. ANTONIO CURIEL CERDA  
 DIRECTOR GENERAL



**Patronato para la Organización, Difusión y Administración de la FENAPO**  
**Estado de San Luis Potosí**  
**Estado Analítico de la Deuda y Otros Pasivos**  
**Del 01/ene/2020 al 31/ago/2020**

Concepto	Moneda de Contratación	Hacienda Publical/ Patrimonio Generado		Saldo Final del Periodo
		Institución o País Acreedor	Saldo Inicial del Periodo	
<b>DEUDA PÚBLICA</b>				
<b>Deuda Interna</b>				
<b>Corto Plazo</b>				
Instituciones de Crédito	Peso	México	0.00	0.00
Títulos y Valores	Peso	México	0.00	0.00
Arrendamientos Financieros	Peso	México	0.00	0.00
<b>Deuda Externa</b>				
Organismos Financieros Internacionales				
Deuda Bilateral	Peso	México	0.00	0.00
Títulos y Valores	Peso	México	0.00	0.00
Arrendamientos Financieros	Peso	México	0.00	0.00
Subtotal Corto Plazo	Peso	México	0.00	0.00
<b>Largo Plazo</b>				
<b>Deuda Interna</b>				
Instituciones de Crédito				
Títulos y Valores	Peso	México	0.00	0.00
Arrendamientos Financieros	Peso	México	0.00	0.00
<b>Deuda Externa</b>				
Organismos Financieros Internacionales				
Deuda Bilateral	Peso	México	0.00	0.00
Títulos y Valores	Peso	México	0.00	0.00
Arrendamientos Financieros	Peso	México	0.00	0.00
Subtotal Largo Plazo	Peso	México	0.00	0.00
<b>Otros Pasivos</b>				
<b>Total Deuda y Otros Pasivos</b>	<b>Peso</b>	<b>México</b>	<b>1,571,117.00</b>	<b>4,682,396.00</b>
	<b>Peso</b>	<b>México</b>	<b>1,571,117.00</b>	<b>4,682,396.00</b>

"Bajo protesta de decir verdad declaramos que los Estados Financieros y sus notas, son razonablemente correctos y son responsabilidad del emisor".

  
 \_\_\_\_\_  
 SR. ANTONIO CURIEL CERDA  
 DIRECTOR GENERAL







# Patronato para la Organización, Difusión y Administración de la FENAPO

Estado de San Luis Potosí  
Estado Analítico de Ingresos Presupuestales  
Del 01/ene/2020 al 31/ago/2020

Rubros de los ingresos	Estimado (1)	Ampliaciones / (Reducciones) (2)	Modificado (3=1+2)	Ingreso	Devengados (4)	Recaudado (5)	Diferencia (6=5-1)
Ingresos Derivados de Financiamiento							
INGRESOS DERIVADOS DE FINANCIAMIENTOS	\$0.00		\$0.00	\$0.00	\$0.00	\$0.00	0.00
<b>Total</b>	<b>\$77,146,984.84</b>	<b>\$0.00</b>	<b>\$77,146,984.84</b>	<b>\$13,775,394.25</b>	<b>\$6,896,947.51</b>	<b>-\$70,250,037.33</b>	

SR. ANTONIO CURIEL CERDA  
DIRECTOR GENERAL



# Patronato para la Organización, Difusión y Administración de la FENAPO

Estado de San Luis Potosí  
 Estado Analítico del Ejercicio Presupuesto de Egresos  
 Clasificación Administrativa  
 Del 01/ene/2020 al 31/ago/2020

Concepto	Egresos					
	Aprobado (1)	Ampliaciones / (Reducciones) (2)	Modificado (3=1+2)	Devengados (4)	Pagado (5)	Subejercido (6=3-4)
ADMINISTRACION GENERAL	\$13,980,538.74	\$0.00	\$13,980,538.74	6,648,406.98	6,369,329.87	7,332,131.76
EVENTO FERIA (Anual)	\$62,857,012.68	\$0.00	\$62,857,012.68	3,718,805.49	1,947,076.49	59,138,207.19
<b>Sin Ramo/Dependencia</b>	<b>\$76,837,551.42</b>	<b>\$0.00</b>	<b>\$76,837,551.42</b>	<b>\$10,367,212.47</b>	<b>\$8,316,406.36</b>	<b>\$66,470,338.95</b>
<b>Total Final</b>	<b>\$76,837,551.42</b>	<b>\$0.00</b>	<b>\$76,837,551.42</b>	<b>\$10,367,212.47</b>	<b>\$8,316,406.36</b>	<b>\$66,470,338.95</b>

SR. ANTONIO CURIEL CERDA  
 DIRECTOR GENERAL





# Patronato para la Organización, Difusión y Administración de la FENAPO

Estado de San Luis Potosí  
Estado Analítico del Ejercicio Presupuesto de Egresos  
Calsificación Administrativa  
Del 01/ene/2020 al 31/ago/2020

Concepto	Egresos					Subejercido (6=3-4)
	Aprobado (1)	Ampliaciones / (Reducciones) (2)	Modificado (3=1+2)	Devengados (4)	Pagado (5)	
Poder Ejecutivo						
Poder Legislativo						
Poder Judicial						
Órganos Autónomos						
<b>Sin Ramo/Dependencia</b>	\$0.00	\$0.00	\$0.00	\$0.00	\$0.00	\$0.00
<b>Total Final</b>	\$0.00	\$0.00	\$0.00	\$0.00	\$0.00	\$0.00

NO APLICA

SR. ANTONIO CURIEL CERDA  
DIRECTOR GENERAL





# Patronato para la Organización, Difusión y Administración de la FENAPO

Estado de San Luis Potosí  
 Estado Analítico del Ejercicio Presupuesto de Egresos  
 Calsificación Administrativa  
 Del 01/ene/2020 al 31/ago/2020

Concepto	Aprobado (1)	Ampliaciones / (Reducciones) (2)	Modificado (3=1+2)	Devengados (4)	Pagado (5)	Subejercido (6=3-4)
Entidades Paraestatales y Fideicomisos No Empresariales y No Financieros	\$76,837,551.42	\$0.00	\$76,837,551.42	\$10,367,212.47	\$8,316,406.36	\$66,470,338.95
Instituciones Públicas de la Seguridad Social						
Entidades Paraestatales Empresariales No Financieras con Participación Estatal Mayoritaria						
Fideicomisos Empresariales No Financieros con Participación Estatal Mayoritaria						
Entidades Paraestatales Empresariales Financieras Monetarias con Participación Estatal Mayoritaria						
Entidades Paraestatales Empresariales Financieras No Monetarias con Participación Estatal Mayoritaria						
<b>Sin Ramo/Dependencia</b>	<b>\$76,837,551.42</b>	<b>\$0.00</b>	<b>\$76,837,551.42</b>	<b>\$10,367,212.47</b>	<b>\$8,316,406.36</b>	<b>\$66,470,338.95</b>
<b>Total Final</b>	<b>\$76,837,551.42</b>	<b>\$0.00</b>	<b>\$76,837,551.42</b>	<b>\$10,367,212.47</b>	<b>\$8,316,406.36</b>	<b>\$66,470,338.95</b>


SR. ANTONIO CURIEL CERDA  
 DIRECTOR GENERAL



# Patronato para la Organización, Difusión y Administración de la FENAPO

Estado de San Luis Potosí  
 Estado Analítico del Ejercicio Presupuesto de Egresos  
 Calsificación Economica  
 Del 01/ene/2020 al 31/ago/2020

Concepto	Egresos					
	Aprobado (1)	Ampliaciones / (Reducciones) (2)	Modificado (3=1+2)	Devengados (4)	Pagado (5)	Subejercido (6=3-4)
Gasto Corriente	\$72,129,620.39	-\$43,105.00	\$72,086,515.39	8,083,250.24	7,160,173.13	64,003,265.15
Gasto Capital	\$4,707,931.03	\$43,105.00	\$4,751,036.03	2,283,962.23	1,156,233.23	2,467,073.80
<b>Sin Ramo/Dependencia</b>	<b>\$76,837,551.42</b>	<b>\$0.00</b>	<b>\$76,837,551.42</b>	<b>\$10,367,212.47</b>	<b>\$8,316,406.36</b>	<b>\$66,470,338.95</b>
<b>Total Final</b>	<b>\$76,837,551.42</b>	<b>\$0.00</b>	<b>\$76,837,551.42</b>	<b>\$10,367,212.47</b>	<b>\$8,316,406.36</b>	<b>\$66,470,338.95</b>

  
 SR. ANTONIO CURIEL CERDA  
 DIRECTOR GENERAL



# Patronato para la Organización, Difusión y Administración de la FENAPO

Estado de San Luis Potosí  
 Estado Analítico del Ejercicio Presupuesto de Egresos  
 Calificación por Objeto del Gasto (Capítulo y Concepto)  
 Del 01/ene/2020 al 31/ago/2020

Concepto	Egresos					
	Aprobado (1)	Ampliaciones / (Reducciones) (2)	Modificado (3=1+2)	Devengados (4)	Pagado (5)	Subejercido (6=3-4)
<b>SERVICIOS PERSONALES</b>	<b>\$14,528,646.84</b>	<b>\$0.00</b>	<b>\$14,528,646.84</b>	<b>\$4,880,263.60</b>	<b>\$4,727,484.44</b>	<b>\$9,648,383.24</b>
REMUNERACIONES AL PERSONAL DE CARÁCTER PERMANENTE	\$6,403,938.71	\$0.00	\$6,403,938.71	\$3,984,310.91	\$3,984,310.91	\$2,419,627.80
REMUNERACIONES AL PERSONAL DE CARÁCTER TRANSITORIO	\$5,152,800.40	\$0.00	\$5,152,800.40	\$24,843.21	\$24,843.21	\$5,127,957.19
REMUNERACIONES ADICIONALES Y ESPECIALES	\$1,211,479.58	\$0.00	\$1,211,479.58	\$60,067.39	\$60,067.39	\$1,151,412.19
SEGURIDAD SOCIAL	\$1,710,428.15	\$0.00	\$1,710,428.15	\$811,042.09	\$658,262.93	\$899,386.06
OTRAS PRESTACIONES SOCIALES Y ECONÓMICAS	\$50,000.00	\$0.00	\$50,000.00	\$0.00	\$0.00	\$50,000.00
<b>MATERIALES Y SUMINISTROS</b>	<b>\$7,915,646.78</b>	<b>-\$236.00</b>	<b>\$7,915,410.78</b>	<b>\$340,188.81</b>	<b>\$287,625.06</b>	<b>\$7,575,221.97</b>
MATERIALES DE ADMINISTRACIÓN, EMISIÓN DE DOCUMENTOS Y ARTÍCULOS OFICIALES	\$551,674.42	\$7,240.00	\$558,914.42	\$80,131.41	\$80,131.41	\$478,783.01
ALIMENTOS Y UTENSILIOS	\$1,842,629.10	-\$7,476.00	\$1,835,153.10	\$16,542.28	\$16,542.28	\$1,818,610.82
MATERIAS PRIMAS Y MATERIALES DE PRODUCCIÓN Y COMERCIALIZACIÓN	\$4,405,198.11	\$0.00	\$4,405,198.11	\$136,846.01	\$136,846.01	\$4,268,352.10
MATERIALES Y ARTÍCULOS DE CONSTRUCCIÓN Y DE REPARACIÓN	\$527,945.15	\$0.00	\$527,945.15	\$0.00	\$0.00	\$527,945.15
PRODUCTOS QUÍMICOS, FARMACÉUTICOS Y DE LABORATORIO	\$34,000.00	\$0.00	\$34,000.00	\$0.00	\$0.00	\$34,000.00
COMBUSTIBLES, LUBRICANTES Y ADITIVOS	\$118,200.00	\$0.00	\$118,200.00	\$33,321.72	\$31,157.97	\$84,878.28
VESTUARIO, BLANCOS, PRENDAS DE PROTECCIÓN Y ARTÍCULOS DEPORTIVOS	\$119,000.00	\$0.00	\$119,000.00	\$1,347.39	\$1,347.39	\$117,652.61
MATERIALES Y SUMINISTROS PARA SEGURIDAD	\$317,000.00	\$0.00	\$317,000.00	\$72,000.00	\$21,600.00	\$245,000.00
<b>SERVICIOS GENERALES</b>	<b>\$49,785,326.77</b>	<b>-\$42,869.00</b>	<b>\$49,742,457.77</b>	<b>\$2,862,797.83</b>	<b>\$2,145,063.63</b>	<b>\$46,879,659.94</b>
SERVICIOS BÁSICOS	\$3,415,847.33	\$5,700.00	\$3,421,547.33	\$858,873.14	\$795,041.29	\$2,562,674.19
SERVICIOS DE ARRENDAMIENTO	\$1,942,076.52	\$0.00	\$1,942,076.52	\$0.00	\$0.00	\$1,942,076.52
SERVICIOS PROFESIONALES, CIENTÍFICOS, TÉCNICOS Y OTROS SERVICIOS	\$1,195,743.75	\$7,000.00	\$1,202,743.75	\$583,955.69	\$438,795.69	\$618,788.06
SERVICIOS FINANCIEROS, BANCARIOS Y COMERCIALES	\$235,000.00	\$0.00	\$235,000.00	\$9,779.93	\$9,779.93	\$225,220.07
SERVICIOS DE INSTALACIÓN, REPARACIÓN, MANTENIMIENTO Y CONSERVACIÓN	\$5,025,796.33	-\$33,105.00	\$4,992,691.33	\$641,393.92	\$565,419.57	\$4,351,297.41
SERVICIOS DE COMUNICACIÓN SOCIAL Y PUBLICIDAD	\$5,443,617.97	\$0.00	\$5,443,617.97	\$0.00	\$0.00	\$5,443,617.97
SERVICIOS DE TRASLADOS Y VIÁTICOS	\$320,307.92	\$1,776.00	\$322,083.92	\$20,605.61	\$20,605.61	\$301,478.31
SERVICIOS OFICIALES	\$30,628,816.23	-\$24,240.00	\$30,604,576.23	\$627,397.00	\$207,397.00	\$29,977,179.23
OTROS SERVICIOS GENERALES	\$1,578,120.72	\$0.00	\$1,578,120.72	\$120,792.54	\$108,024.54	\$1,457,328.18
<b>TRANSFERENCIAS, ASIGNACIONES, SUBSIDIOS Y OTRAS AYUDAS</b>	<b>\$1,000,000.00</b>	<b>\$0.00</b>	<b>\$1,000,000.00</b>	<b>\$0.00</b>	<b>\$0.00</b>	<b>\$1,000,000.00</b>





# Patronato para la Organización, Difusión y Administración de la FENAPO

Estado de San Luis Potosí

Estado Analítico del Ejercicio Presupuesto de Egresos  
Calsificación por Objeto del Gasto (Capítulo y Concepto)

Del 01/ene/2020 al 31/ago/2020

Concepto	Egresos					
	Aprobado (1)	Ampliaciones / (Reducciones) (2)	Modificado (3=1+2)	Devengados (4)	Pagado (5)	Subejercido (6=3-4)
DONATIVOS	\$1,000,000.00	\$0.00	\$1,000,000.00	\$0.00	\$0.00	\$1,000,000.00
BIENES MUEBLES, INMUEBLES E INTANGIBLES	\$540,000.00	\$243,105.00	\$783,105.00	\$256,435.08	\$256,435.08	\$526,669.92
MOBILIARIO Y EQUIPO DE ADMINISTRACIÓN	\$100,000.00	\$10,000.00	\$110,000.00	\$8,619.83	\$8,619.83	\$101,380.17
MOBILIARIO Y EQUIPO EDUCACIONAL Y RECREATIVO	\$0.00	\$233,105.00	\$233,105.00	\$230,863.45	\$230,863.45	\$2,241.55
VEHÍCULOS Y EQUIPO DE TRANSPORTE	\$300,000.00	\$0.00	\$300,000.00	\$0.00	\$0.00	\$300,000.00
EQUIPO DE DEFENSA Y SEGURIDAD	\$0.00	\$0.00	\$0.00	\$0.00	\$0.00	\$0.00
MAQUINARIA, OTROS EQUIPOS Y HERRAMIENTAS	\$0.00	\$0.00	\$0.00	\$0.00	\$0.00	\$0.00
BIENES INMUEBLES	\$0.00	\$0.00	\$0.00	\$0.00	\$0.00	\$0.00
ACTIVOS INTANGIBLES	\$140,000.00	\$0.00	\$140,000.00	\$16,951.80	\$16,951.80	\$123,048.20
INVERSIÓN PÚBLICA	\$3,067,931.03	-\$200,000.00	\$2,867,931.03	\$2,027,527.15	\$899,798.15	\$840,403.88
OBRA PÚBLICA EN BIENES DE DOMINIO PÚBLICO	\$2,667,931.03	\$0.00	\$2,667,931.03	\$2,027,527.15	\$899,798.15	\$640,403.88
OBRA PÚBLICA EN BIENES PROPIOS	\$400,000.00	-\$200,000.00	\$200,000.00	\$0.00	\$0.00	\$200,000.00
<b>Total del Gasto</b>	<b>\$76,837,551.42</b>	<b>\$0.00</b>	<b>\$76,837,551.42</b>	<b>\$10,367,212.47</b>	<b>\$8,316,406.36</b>	<b>\$66,470,338.95</b>

SR. ANTONIO CURIEL CERDA  
DIRECTOR GENERAL





# Patronato para la Organización, Difusión y Administración de la FENAPO

Estado de San Luis Potosí  
Estado Analítico del Ejercicio Presupuesto de Egresos  
Calsificación Funcional  
Del 01/ene/2020 al 31/ago/2020

Concepto	Egresos					
	Aprobado (1)	Ampliaciones / (Reducciones) (2)	Modificado (3=1+2)	Devengados (4)	Pagado (5)	Subejercido (6=3-4)
DESARROLLO ECONÓMICO ASUNTOS ECONÓMICOS, COMERCIALES Y LABORALES EN GENERAL	\$76,837,551.42	\$0.00	\$76,837,551.42	\$10,367,212.47	\$8,316,406.36	\$66,470,338.95
<b>Total del Gasto</b>	<b>\$76,837,551.42</b>	<b>\$0.00</b>	<b>\$76,837,551.42</b>	<b>\$10,367,212.47</b>	<b>\$8,316,406.36</b>	<b>\$66,470,338.95</b>

SR. ANTONIO CURIEL CERDA  
DIRECTOR GENERAL



# Patronato para la Organización, Difusión y Administración de la FENAPO

Estado de San Luis Potosí  
 Estado Analítico del Ejercicio Presupuesto de Egresos  
 Fuente de Financiamiento  
 Del 01/ene/2020 al 31/ago/2020

Concepto	Egresos					
	Aprobado (1)	Ampliaciones / (Reducciones) (2)	Modificado (3=1+2)	Devengados (4)	Pagado (5)	Subejercido (6=3-4)
<b>DESARROLLO ECONÓMICO</b>						
INGRESOS POR PRESTACION DE SERVICIOS	\$76,837,551.42	\$0.00	\$76,837,551.42	\$10,367,212.47	\$8,316,406.36	\$66,470,338.95
<b>Total del Gasto</b>	<b>\$76,837,551.42</b>	<b>\$0.00</b>	<b>\$76,837,551.42</b>	<b>\$10,367,212.47</b>	<b>\$8,316,406.36</b>	<b>\$66,470,338.95</b>

SR. ANTONIO CURIEL CERDA  
 DIRECTOR GENERAL



# Patronato para la Organización, Difusión y Administración de la FENAPO

Estado de San Luis Potosí  
Gasto por Categoría programática  
Del 01/ene/2020 al 31/ago/2020

Concepto	Egresos					
	Aprobado (1)	Ampliaciones / (Reducciones) (2)	Modificado (3=1+2)	Devengados (4)	Pagado (5)	Subejercido (6=3-4)
<b>Programas</b>						
<b>Desempeño de las funciones</b>						
Promoción y Fomento	\$76,837,551.42	\$0.00	\$76,837,551.42	\$10,367,212.47	\$8,316,406.36	\$66,470,338.95
<b>Desempeño de las Funciones</b>	<b>\$76,837,551.42</b>	<b>\$0.00</b>	<b>\$76,837,551.42</b>	<b>\$10,367,212.47</b>	<b>\$8,316,406.36</b>	<b>\$66,470,338.95</b>
<b>Total del Gasto</b>	<b>\$76,837,551.42</b>	<b>\$0.00</b>	<b>\$76,837,551.42</b>	<b>\$10,367,212.47</b>	<b>\$8,316,406.36</b>	<b>\$66,470,338.95</b>

  
SR. ANTONIO CURIEL CERDA  
DIRECTOR GENERAL





## Patronato para la Organización, Difusión y Administración de la FENAPO

Estado de San Luis Potosí  
Programas y proyectos de Inversión  
Del 01/ene/2020 al 31/ago/2020

### Programas

- 1 **FERIA (Evento anual)** Evento que se lleva a cabo del 06 de agosto de 2020 al 30 de agosto de 2020, que comprende eventos deportivos, culturales y sociales, como conciertos musicales, torneos deportivos y/o exposiciones, en las instalaciones ubicadas en Fco Martínez de la Vega 255, Tepeyac, San Luis Potosí, SLP, en el que se cuenta también con espacios para la recreación, como clubes nocturnos y restaurantes, además de exposición y degustación de la gastronomía de las diversas regiones del estado.

SR. ANTONIO CURIEL CERDA  
DIRECTOR GENERAL