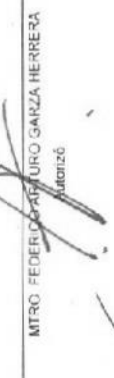


FISCALÍA GENERAL DEL ESTADO DE SAN LUIS POTOSÍ  
 Estado Analítico del Ejercicio del Presupuesto de Egresos  
 Clasificación Administrativa por Sector Paraestatal  
 Del 1 de Enero al 30 de Abril de 2020

Concepto	Egresos			Pagado	Subejercicio
	Aprobado	Ampliaciones/ (Reducciones)	Modificado		
	1	2	3 = (1 + 2)	5	6 = (3 + 4)
		No aplica			
Total del Gasto					

  
 IRMA RODRÍGUEZ MUÑOZ  
 Realizó

  
 C.P. NORMA ALEJANDRA GARCÍA RODRÍGUEZ  
 Revisó

  
 MTRQ. FEDERICO MUÑOZ GARZA HERRERA  
 Autorizó

FISCALÍA GENERAL DEL ESTADO DE SAN LUIS POTOSÍ  
 Estado Anual del Ejercicio del Presupuesto de Egresos  
 Clasificación Administrativa por Orden de Gobierno  
 Del 1 de Enero al 30 de Abril de 2020

Concepto	Egresos				Pagado	Subejercicio
	Aprobado 1	Ampliaciones/ (Reducciones) 2	Modificado 3 = (1 + 2)	Devengado 4		
Organismos Autónomos	\$1,186,411,873	\$0	\$1,186,411,873	\$280,729,686	\$278,612,489	\$905,662,188
Total del Gasto	\$1,186,411,873	\$0	\$1,186,411,873	\$280,729,686	\$278,612,489	\$905,662,188

ING. MARCO ANTONIO MUÑOZ  
 Realizó

Mtro. FEDERICO ARTURO GARZA HERRERA  
 Revisó

C. P. NORMA ALEJANDRA GARCÍA RODRÍGUEZ  
 Revisó


**FISCALÍA GENERAL DEL ESTADO DE SAN LUIS POTOSÍ**  
**Estado Analítico del Ejercicio del Presupuesto de Egresos**  
**Clasificación Económica (por Tipo de Gasto)**  
**Del 1 de Enero al 30 de Abril de 2020**

Concepto	Egresos					Subjercicio
	Aprobado 1	Ampliaciones/ (Reducciones) 2	Modificado 3 = (1 + 2)	Devengado 4	Pagado 5	
Gasto Corriente	1,186,411,873	0	1,186,411,873	280,729,686	278,612,489	905,682,188
Gasto de Capital	0	0	0	0	0	0
Amortización de la Deuda y Disminución de Pasivos	0	0	0	0	0	0
Pensiones y Jubilaciones	0	0	0	0	0	0
Participaciones	0	0	0	0	0	0
<b>Total del Gasto</b>	<b>1,186,411,873</b>	<b>0</b>	<b>1,186,411,873</b>	<b>280,729,686</b>	<b>278,612,489</b>	<b>905,682,188</b>

ING. RAFAEL NIETO MUÑOZ  
Realizó



C. P. NORMA ALEJANDRA GARCÍA RODRIGUEZ  
Revisó



MTR. FEDERICO ARTURO GARZA HERRERA  
Autorizó



FISCALÍA GENERAL DEL ESTADO DE SAN LUIS POTOSÍ  
Estado Analítico del Ejercicio del Presupuesto de Egresos  
Clasificación por Objeto del Gasto (Capítulo y Concepto)  
Del 1 de Enero al 30 de Abril de 2020


Concepto	Egresos			Pagado	Subejercido
	Aprobado 1	Ampliaciones/ (Reducciones) 2	Modificado 3 = (1 + 2)		
<b>Servicios Personales</b>					
Remuneraciones al Personal de Caracter Permanente	1,089,859,355	0	1,089,859,355	266,750,011	823,109,345
Remuneraciones al Personal de Caracter Transitorio	470,219,817	0	470,219,817	156,922,413	313,297,404
Remuneraciones Adicionales y Especiales	74,709,859	0	74,709,859	22,722,677	51,987,182
Seguridad Social	119,894,530	0	119,894,530	5,780,213	114,104,317
Otras Prestaciones Sociales y Económicas	3,208,385	0	3,208,385	3,208,385	0
Provisiones	-3,208,385	0	0	78,116,322	343,720,441
Pago de Estímulos a Servidores Públicos	0	0	0	0	0
<b>Materiales y Suministros</b>					
Materiales de Administración, Emisión de Documentos y Artículos Oficiales	35,331,601	517	35,332,118	8,644,919	26,687,199
Alimentos y Utensilios	4,966,601	0	4,966,601	444,030	4,422,571
Materiales Primas y Materiales de Producción y Comercialización	3,025,000	517	3,025,517	816,989	2,208,519
Materiales y Artículos de Construcción y de Reparación	240,000	0	240,000	0	240,000
Productos Químicos, Farmacéuticos y de Laboratorio	1,555,500	0	1,555,500	66,671	1,488,829
Combustibles, Lubricantes y Aditivos	786,000	0	786,000	77,146	708,854
Vestuario, Blancos, Prendas de Protección y Artículos Deportivos	24,900,000	0	24,900,000	7,185,005	17,714,995
Materiales y Suministros Para Seguridad	82,500	0	82,500	19,140	43,360
Herramientas, Refacciones y Accesorios Menores	183,500	0	183,500	12,500	12,500
<b>Servicios Generales</b>					
Servicios Básicos	31,454,602	0	31,454,602	5,334,756	26,119,846
Servicios Profesionales, Científicos, Técnicos y Otros Servicios	10,341,500	0	10,341,600	588,727	9,742,873
Servicios Financieros, Bancarios y Comerciales	7,500,000	0	7,500,000	842,754	6,657,246
Servicios de Instalación, Reparación, Mantenimiento y Conservación	3,099,000	0	3,099,000	1,740,801	1,308,199
Servicios de Comunicación Social y Publicidad	30,000	0	30,000	6,509	23,491
Servicios de Traslado y Viáticos	5,602,002	0	5,602,002	874,894	4,727,108
Servicios Oficiales	300,000	0	300,000	0	300,000
Otros Servicios Generales	4,272,000	0	4,272,000	1,179,214	3,092,786
Transferencias, Asignaciones, Subsidios y Otras Ayudas	305,000	-41,728	263,272	41,957	263,272
Transferencias Internas y Asignaciones al Sector Público	5,000	41,728	46,728	0	4,871
Transferencias al Resto del Sector Público	29,766,315	-517	29,765,798	0	29,765,798
Subsidios y Subvenciones	29,766,315	-517	29,765,798	0	29,765,798
Ayudas Sociales	0	0	0	0	0
Pensiones y Jubilaciones	0	0	0	0	0
Transferencias a Fideicomisos, Mandatos y Otros Análogos	0	0	0	0	0
Transferencias a la Seguridad Social	0	0	0	0	0
Donativos	0	0	0	0	0
Transferencias al Exterior	0	0	0	0	0
<b>Bienes Muebles, Inmuebles e Intangibles</b>					
Mobiliario y Equipo de Administración	0	0	0	0	0
Mobiliario y Equipo Educativo y Recreativo	0	0	0	0	0
Equipo e Instrumental Médico y de Laboratorio	0	0	0	0	0
Vehículos y Equipo de Transporte	0	0	0	0	0
Equipo de Defensa y Seguridad	0	0	0	0	0
Maquinaria, Otros Equipos y Herramientas	0	0	0	0	0
Activos Biológicos	0	0	0	0	0
Bienes Intangibles	0	0	0	0	0
Activos Intangibles	0	0	0	0	0
<b>Inversión Pública</b>					
Otra Pública en Bienes de Dominio Público	0	0	0	0	0
Otra Pública en Bienes Propios	0	0	0	0	0
Proyectos Productivos y Accesos de Fomento	0	0	0	0	0

FISCALÍA GENERAL DEL ESTADO DE SAN LUIS POTOSÍ  
 Estado Analítico del Ejercicio del Presupuesto de Egresos  
 Clasificación por Objeto del Gasto (Capítulo y Concepto)  
 Del 1 de Enero al 30 de Abril de 2020

Concepto	Egresos				Subejercicio 0 = (3 + 4)
	Aprobado 1	Ampliaciones/ Reducciones 2	Modificado 3 = (1 + 2)	Disminuido 4	
<b>Inversiones Financieras y Otras Provisiones</b>	0	0	0	0	0
Inversiones Para el Fomento de Actividades Productivas	0	0	0	0	0
Acciones y Participaciones de Capital	0	0	0	0	0
Compra de Títulos y Valores	0	0	0	0	0
Concesión de Préstamos	0	0	0	0	0
Inversiones en Fideicomisos, Mandatos y Otros Análogos	0	0	0	0	0
Otras Inversiones Financieras	0	0	0	0	0
Provisiones para Contingencias y Otras erogaciones Especiales	0	0	0	0	0
<b>Participaciones y Aportaciones</b>	0	0	0	0	0
Participaciones	0	0	0	0	0
Aportaciones	0	0	0	0	0
Convenios	0	0	0	0	0
<b>Deuda Pública</b>	0	0	0	0	0
Amortización de la Deuda Pública	0	0	0	0	0
Intereses de la Deuda Pública	0	0	0	0	0
Comisiones de la Deuda Pública	0	0	0	0	0
Gastos de la Deuda Pública	0	0	0	0	0
Costo por Coberturas	0	0	0	0	0
Apoyos Financieros	0	0	0	0	0
Adeudos de Ejercicios Fiscales Anteriores (Adejas)	0	0	0	0	0
<b>Total del Gasto</b>	1,186,411,873	0	1,186,411,873	280,729,666	276,612,489
					905,682,100

  
 INÉS MARÍA NIETO MUÑOZ  
 Realiza

  
 MTRO. FEDERICO ARTURO GARZA HERRERA  
 Aprueba

  
 GEP. NORBERTO JIMENA GARCÍA RODRÍGUEZ  
 Revisa