

En la Cabecera Municipal de San Martín Chalchicuautla, del Municipio del mismo nombre, Estado de San Luis Potosí, en el Salón de Cabildos, ubicado al interior del Palacio Municipal de San Martín Chalchicuautla, S.L.P, siendo las 12:27 horas del día 13 de Octubre del año 2020, para realizar la Sesión Ordinaria de Cabildo, convocada formalmente por el C. CRESCENCIO RIVERA GUERRERO Presidente Municipal Constitucional, en cumplimiento a los Artículos 21 Fracción I y 23 de la Ley Orgánica del Municipio Libre del Estado de San Luis Potosí. Reunidos en el interior del salón de Cabildo del Palacio Municipal, el C. CRESCENCIO RIVERA GUERRERO Presidente Municipal Constitucional, el C. DELFINO HERVERT SALAZAR Síndico Municipal, así como los Ciudadanos Regidores: MARIBEL GOYTORTUA CAMPOS, VALENTINA BAUTISTA RIVERA, C.P. JEHÚ EULOGIO FÉLIX, PROFRA. FILIBERTA HERNÁNDEZ BAUTISTA, ING. CELERINO FÉLIX VÁZQUEZ, y la PROFRA. TERESA VICTORIO ARELLANO, Integrantes del Honorable Ayuntamiento Constitucional, a efecto de tratar los asuntos, bajo el siguiente:

ORDEN DEL DÍA

- I. PASE DE LISTA.
- II. COMPROBACIÓN DEL QUÓRUM LEGAL.
- III. INSTALACIÓN DE LA SESIÓN.
- IV. LECTURA Y APROBACIÓN DEL ORDEN DEL DÍA.
- V. LECTURA Y EN SU CASO APROBACIÓN DEL ACTA ANTERIOR.
- VI. PRESENTACIÓN PARA SU ANÁLISIS, DISCUSIÓN Y EN SU CASO APROBACIÓN DEL LOS ESTADOS FINANCIEROS CORRESPONDIENTE AL MES DE SEPTIEMBRE DE 2020.
- VII. PRESENTACIÓN PARA SU ANÁLISIS, DISCUSIÓN Y EN SU CASO APROBACIÓN DEL LOS ESTADOS FINANCIEROS CORRESPONDIENTE AL TRIMESTRE DE JULIO-SEPTIEMBRE DE 2020.
- VIII. ASUNTOS GENERALES.
- IX. CLAUSURA DE LA SESIÓN.

I.- **Desarrollo del punto número I.**- Se da inicio a la Sesión Ordinaria de Cabildo, encontrándose presentes los CC. CRESCENCIO RIVERA GUERRERO Presidente Municipal, MARIBEL GOYTORTUA CAMPOS, VALENTINA BAUTISTA RIVERA, C.P. JEHÚ EULOGIO FÉLIX, PROFRA. FILIBERTA HERNÁNDEZ BAUTISTA, ING. CELERINO FÉLIX VÁZQUEZ, y PROFRA. TERESA VICTORIO ARELLANO, 1º, 2º, 3º, 4º, 5º y 6º Regidores respectivamente; así como el Síndico Municipal C. DELFINO HERVERT SALAZAR.

II.- **Desarrollo del punto número II.** La Ing. Ivonne Lizeth Gómez Ramos Secretario General le informa al H. Cabildo que en términos del artículo 25 de la Ley Orgánica del Municipio Libre del Estado de San Luis Potosí, existe el quórum legal para instalar la presente Sesión por lo que cede la palabra al C. Crescencio Rivera Guerrero Presidente Municipal Constitucional.

III.- **Desarrollo del punto número III.** El C. Crescencio Rivera Guerrero Presidente Municipal Constitucional procede a realizar en este acto la instalación de la asamblea y declarando válidos los acuerdos que en ella se tomen.

IV.- **Desarrollo del punto número IV.** Acto seguido el C. Crescencio Rivera Guerrero Presidente Municipal Constitucional solicita al Secretario del H. Ayuntamiento Ing. Ivonne Lizeth Gómez Ramos dar lectura al contenido del orden del día, la cual es leída y sometida a consideración del H. Cabildo siendo aprobado por unanimidad.

V.- Desarrollo del punto número V. El C. Crescencio Rivera Guerrero Presidente Municipal Constitucional solicita al Secretario del H. Ayuntamiento Ing. Ivonne Lizeth Gómez Ramos dar lectura al Acta Anterior, la cual es leída y sometida a consideración del H. Cabildo siendo aprobado por unanimidad.

VI.- Desarrollo del punto número VI. Presentación para su Análisis, Discusión y en su caso aprobación de los Estados Financieros correspondiente al Mes de Septiembre de 2020. El Secretario del H. Ayuntamiento Ing. Ivonne Lizeth Gómez Ramos cede la palabra al C.P. Florencio Santiago Hernández para que manifieste en forma detallada los movimientos más relevantes de los Estados Financieros correspondiente al mes de Septiembre de 2020.



MUNICIPIO DE SAN MARTIN CHALCHICUAUTLA
ESTADO DE SAN LUIS POTOSI
CUENTA PUBLICA MENSUAL SEPTIEMBRE 2020
(Cifras en pesos y centavos)

	EXISTENCIA INICIAL	\$ 41,737,698.06
1.- INGRESOS		
IMPUESTOS SOBRE EL PATRIMONIO		\$ 39,945.00
DERECHOS POR PRESTACIÓN DE SERVICIOS		\$ 36,894.00
OTROS DERECHOS		\$ 3,032.00
OTROS PRODUCTOS QUE GENERAN INGRESOS CORRIENTES		\$ -
REINTEGROS		\$ -
OTROS APROVECHAMIENTOS		\$ -
PARTICIPACIONES		\$ -
APORTACIONES		\$ 2,882,651.11
OTROS INGRESOS		\$ 5,493,874.50
INCENTIVOS DERIVADOS DE COLABORACION FISCAL		\$ 152,857.91
INTERESES GANADOS DE TITULOS, VALORES Y DEMAS INSTRUMENTOS FINANCIEROS		\$ -7,741.37
TOTAL INGRESOS		\$ 8,616,995.89
2.- GASTOS		
REMUNERACIONES AL PERSONAL DE CARÁCTER PERMANENTE		\$ 2,269,778.33
REMUNERACIONES ADICIONALES		\$ 106,191.99
OTRAS PRESTACIONES SOCIALES Y ECONÓMICAS		\$ 16,000.00
MATERIALES Y UTILES DE IMPRESIÓN Y EQUIPOS MENORES		\$ 114,805.74
ALIMENTOS Y UTENSILIOS		\$ 28,060.00
MATERIALES Y ARTÍCULOS DE CONSTRUCCIÓN Y DE REPARACION		\$ 42,535.89
PRODUCTOS QUIMICOS FARMACEUTICOS		\$ 6,700.91
COMBUSTIBLES, LUBRICANTES Y ADITIVOS		\$ 212,387.20
VESTUARIOS, BLANCOS Y PRENDAS DE PROTECCION		\$ -
HERRAMIENTAS, REFACCIONES Y ACCESORIOS MENORES		\$ -

SERVICIOS BASICOS	273,426.15
SERVICIOS DE ARRENDAMIENTO	\$ 348,142.00
SERVICIOS PROFESIONALES, CIENTÍFICOS Y TÉCNICOS Y OTROS SERVICIOS	\$ 102,951.82
SERVICIOS FINANCIEROS, BANCARIOS Y COMERCIALES	\$ 49,321.11
SERVICIOS DE INSTALACIÓN, REPARACIÓN, MATTO Y CONSERVACION	\$ 5,107.72
SERVICIOS DE COMUNICACIÓN SOCIAL Y PUBLICIDAD	\$ 73,502.05
SERVICIOS DE TRASLADO Y VIÁTICOS	\$ 3,000.00
SERVICIOS OFICIALES	\$ 34,249.84
OTROS SERVICIOS GENERALES	\$ 24,502.57
AYUDAS SOCIALES A PERSONAS	\$ 51,904.00
TOTAL EGRESOS	\$ 80,253.00
	\$ 3,842,820.32

EXISTENCIA FINAL AL 30 DE SEPTIEMBRE DE 2020 \$ 46,511,873.63

TOTAL ACTIVO \$ 173,078,396.07

TOTAL PASIVO 30,773,327.62

HACIENDA PÚBLICA/ PATRIMONIO GENERADO RESULTADO DEL EJERCICIO (AHORRO/DESAHORRO) 46,511,873.63

RESULTADO DE EJERCICIOS ANTERIORES 95,793,194.82

SALDO EN REVISION -
TOTAL HACIENDA PUBLICA/PATRIMONIO 142,305,068.45

EXISTENCIA FINAL AL 30 DE SEPTIEMBRE DE 2020 \$ 46,511,873.63



TESORERIA
H. AYUNTAMIENTO
SAN MARTÍN CIVIL, S.L.P.
2018 - 2021

C.P. FLORENCIO SANTIAGO
HERNANDEZ
TESORERO MUNICIPAL



PRESIDENTE
M. AYUNTAMIENTO
SAN MARTÍN CIVIL, S.L.P.
2018 - 2021

C. FLORENCIO RIVERA
PRESIDENTE MUNICIPAL

C. MARIBEL GOYTORTUA
CAMPOS
REGIDOR DE HACIENDA

ANEXOS DE MES DE SEPTIEMBRE DE 2020



SUPERVIS

MUNICIPIO DE SAN MARTÍN CHALCHICUAUTLA
SAN LUIS POTOSÍ
Estado de Situación Financiera

Fecha y Hora: 12/oct/2020
12:05 p.m.

Table with columns for 2020 and 2019. Rows include ACTIVO CIRCULANTE, EFECTIVO Y EQUIVALENTES, PASIVO CIRCULANTE, CUENTAS POR PAGAR A CORTO PLAZO, and BIENES INMUEBLES, INFRAESTRUCTURA Y TERRENOS.



SUPERVIS

MUNICIPIO DE SAN MARTÍN CHALCHICUAUTLA
SAN LUIS POTOSÍ
Estado de Situación Financiera

Fecha y Hora: 12/oct/2020
12:05 p.m.

Table with columns for 2020 and 2019. Rows include CUENTAS DE ORDEN PRESUPUESTARIAS, LEY DE INGRESOS ESTIMADA, LEY DE INGRESOS POR EJECUTAR, and PRESUPUESTO DE EGRESOS APROBADO.

Handwritten signature at the top right.

Large handwritten signature on the right side of the page.

Handwritten signature below the main signature.

Handwritten signature on the right side of the page.

Large handwritten signature at the bottom right.

MUNICIPIO DE SAN MARTÍN CHALCHICUAUTLA
SAN LUIS POTOSÍ

Usr: SUPERVISOR

	<u>2020</u>
I	
INGRESOS DE GESTIÓN	
IMPUESTOS	\$79,871.00
CUOTAS Y APORTACIONES DE SEGURIDAD SOCIAL	\$39,945.00
CONTRIBUCIONES DE MEJORAS	\$0.00
DERECHOS	\$0.00
PRODUCTOS	\$39,926.00
APROVECHAMIENTOS	\$0.00
INGRESOS POR VENTA DE BIENES Y PRESTACIÓN DE SERVICIOS	\$0.00
PARTICIPACIONES, APORTACIONES, CONVENIOS, INCENTIVOS DERIVADOS DE LA COLABORACIÓN FISCAL, FONDOS DISTINTOS DE APORTACIONES, TRANSFERENCIAS, ASIGNACIONES, SUBSIDIOS Y SUBVENCIONES, Y PENSIONES Y JUBILACIONES	\$9,529,383.52
PARTICIPACIONES, APORTACIONES, CONVENIOS, INCENTIVOS DERIVADOS DE LA COLABORACIÓN FISCAL Y FONDOS DISTINTOS DE APORTACIONES	\$9,529,383.52
TRANSFERENCIAS, ASIGNACIONES, SUBSIDIOS Y SUBVENCIONES, Y PENSIONES Y JUBILACIONES	\$0.00
OTROS INGRESOS Y BENEFICIOS	
INGRESOS FINANCIEROS	\$7,741.37
INCREMENTO POR VARIACIÓN DE INVENTARIOS	\$7,741.37
DISMINUCIÓN DEL EXCESO DE ESTIMACIONES POR PÉRDIDA O DETERIORO U OBSOLESCENCIA	\$0.00
DISMINUCIÓN DEL EXCESO DE PROVISIONES	\$0.00
OTROS INGRESOS Y BENEFICIOS VARIOS	\$0.00
T	\$9,616,995.89
ot	
G	
GASTOS DE FUNCIONAMIENTO	
SERVICIOS PERSONALES	\$3,762,567.32
MATERIALES Y SUMINISTROS	\$2,391,970.32
SERVICIOS GENERALES	\$677,915.89
TRANSFERENCIAS, ASIGNACIONES, SUBSIDIOS Y OTRAS AYUDAS	\$80,253.00
TRANSFERENCIAS INTERNAS Y ASIGNACIONES AL SECTOR PÚBLICO	\$80,253.00
TRANSFERENCIAS AL RESTO DEL SECTOR PÚBLICO	\$0.00
SUBSIDIOS Y SUBVENCIONES	\$0.00
AYUDAS SOCIALES	\$0.00
PENSIONES Y JUBILACIONES	\$80,253.00
TRANSFERENCIAS A FIDEICOMISOS, MANDATOS Y CONTRATOS ANÁLOGOS	\$0.00
TRANSFERENCIAS A LA SEGURIDAD SOCIAL	\$0.00
DONATIVOS	\$0.00
TRANSFERENCIAS AL EXTERIOR	\$0.00
PARTICIPACIONES Y APORTACIONES	
PARTICIPACIONES	\$0.00
APORTACIONES	\$0.00
CONVENIOS	\$0.00
INTERESES, COMISIONES Y OTROS GASTOS DE LA DEUDA PÚBLICA	
INTERESES DE LA DEUDA PÚBLICA	\$0.00
COMISIONES DE LA DEUDA PÚBLICA	\$0.00
GASTOS DE LA DEUDA PÚBLICA	\$0.00
COSTO POR COBERTURAS	\$0.00
APOYOS FINANCIEROS	\$0.00
OTROS GASTOS Y PÉRDIDAS EXTRAORDINARIAS	
ESTIMACIONES, DEPRECIACIONES, DETERIOROS, OBSOLESCENCIA Y AMORTIZACIONES	\$0.00
PROVISIONES	\$0.00

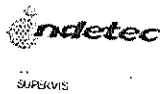
MUNICIPIO DE SAN MARTÍN CHALCHICUAUTLA
SAN LUIS POTOSÍ

Usr: SUPERVISOR

Del 01/sep/2020 al 30/sep/2020

Fecha y

	<u>2020</u>
Rep:	
rptEstadoActividades	
DISMINUCIÓN DE INVENTARIOS	\$0.00
AUMENTO POR INSUFICIENCIA DE ESTIMACIONES POR PÉRDIDA O DETERIORO U OBSOLESCENCIA	\$0.00
AUMENTO POR INSUFICIENCIA DE PROVISIONES	\$0.00
OTROS GASTOS	\$0.00
INVERSIÓN PÚBLICA	
INVERSIÓN PÚBLICA NO CAPITALIZABLE	\$0.00
T	\$3,842,820.32
ot	
R	
e	\$4,774,175.57



MUNICIPIO DE SAN MARTÍN CHALCHICUAUTLA
SAN LUIS POTOSÍ
Estado de Variaciones en la Hacienda Pública

Fecha y Hora: 02/08/2020
12:08 p.m.

Concepto	Hacienda Pública/ Patrimonio Contribuido	Hacienda Pública/ Patrimonio Generado		Ajustes por Cambios	Total
		De Ejercicios Anteriores	Del Ejercicio		
HACIENDA PÚBLICA/PATRIMONIO CONTRIBUIDO NETO 2019	\$0.00	\$0.00	\$0.00	\$0.00	\$0.00
APORTACIONES	\$0.00	\$0.00	\$0.00	\$0.00	\$0.00
DONACIONES DE CAPITAL	\$0.00	\$0.00	\$0.00	\$0.00	\$0.00
ACTUALIZACION DE LA HACIENDA PÚBLICA/PATRIMONIO	\$0.00	\$0.00	\$0.00	\$0.00	\$0.00
HACIENDA PÚBLICA /PATRIMONIO GENERADO NETO 2019	\$0.00	\$0.00	\$0.00	\$0.00	\$0.00
RESULTADOS DEL EJERCICIO (AHORRO/ DESAHORRO)	\$0.00	\$53,142,835.08	\$42,651,109.74	\$0.00	\$95,793,944.82
RESULTADOS DE EJERCICIOS ANTERIORES	\$0.00	\$0.00	\$42,651,109.74	\$0.00	\$42,651,109.74
REVALUOS	\$0.00	\$53,142,835.08	\$0.00	\$0.00	\$53,142,835.08
RESERVAS	\$0.00	\$0.00	\$0.00	\$0.00	\$0.00
RECTIFICACIONES DE RESULTADOS DE EJERCICIOS ANTERIORES	\$0.00	\$0.00	\$0.00	\$0.00	\$0.00
EXCESO O INSUFICIENCIA EN LA ACTUALIZACION DE LA HACIENDA PÚBLICA/ PATRIMONIO NETO 2019	\$0.00	\$0.00	\$0.00	\$0.00	\$0.00
RESULTADO POR POSICIÓN MONETARIA	\$0.00	\$0.00	\$0.00	\$0.00	\$0.00
RESULTADO POR TENENCIA DE ACTIVOS NOMONETARIOS	\$0.00	\$0.00	\$0.00	\$0.00	\$0.00
HACIENDA PÚBLICA / PATRIMONIO NETO FINAL 2019	\$0.00	\$0.00	\$0.00	\$0.00	\$0.00
CAMBIOS EN LA HACIENDA PÚBLICA/PATRIMONIO CONTRIBUIDO NETO 2020	\$0.00	\$53,142,835.08	\$42,651,109.74	\$0.00	\$95,793,944.82
APORTACIONES	\$0.00	\$0.00	\$0.00	\$0.00	\$0.00
DONACIONES DE CAPITAL	\$0.00	\$0.00	\$0.00	\$0.00	\$0.00
ACTUALIZACION DE LA HACIENDA PÚBLICA/PATRIMONIO	\$0.00	\$0.00	\$0.00	\$0.00	\$0.00
VARIACIONES DE LA HACIENDA PÚBLICA / PATRIMONIO GENERADO NETO 2020	\$0.00	\$0.00	\$0.00	\$0.00	\$0.00
RESULTADOS DEL EJERCICIO (AHORRO/ DESAHORRO)	\$0.00	\$42,650,359.74	\$3,860,763.89	\$0.00	\$46,511,123.63
RESULTADOS DE EJERCICIOS ANTERIORES	\$0.00	\$0.00	\$46,618,73.63	\$0.00	\$46,618,73.63
REVALUOS	\$0.00	\$42,850,369.74	-\$42,651,109.74	\$0.00	-\$700.00
RESERVAS	\$0.00	\$0.00	\$0.00	\$0.00	\$0.00
RECTIFICACIONES DE RESULTADOS DE EJERCICIOS ANTERIORES	\$0.00	\$0.00	\$0.00	\$0.00	\$0.00
CAMBIOS EN EL EXCESO O INSUFICIENCIA EN LA ACTUALIZACION DE LA HACIENDA PÚBLICA/ PATRIMONIO NETO 2020	\$0.00	\$0.00	\$0.00	\$0.00	\$0.00
RESULTADO POR POSICIÓN MONETARIA	\$0.00	\$0.00	\$0.00	\$0.00	\$0.00



MUNICIPIO DE SAN MARTÍN CHALCHICUAUTLA
SAN LUIS POTOSÍ
Estado de Variaciones en la Hacienda Pública

Fecha y Hora: 02/08/2020
12:08 p.m.

Concepto	Hacienda Pública/ Patrimonio Contribuido	Hacienda Pública/ Patrimonio Generado		Ajustes por Cambios	Total
		De Ejercicios Anteriores	Del Ejercicio		
RESULTADO POR TENENCIA DE ACTIVOS NOMONETARIOS	\$0.00	\$0.00	\$0.00	\$0.00	\$0.00
HACIENDA PÚBLICA / PATRIMONIO NETO FINAL 2020	\$0.00	\$95,793,194.82	\$46,511,873.63	\$0.00	\$142,305,068.45

[Handwritten signature]

[Handwritten signature]

[Handwritten signature]

[Handwritten signature]

[Handwritten signature]

[Handwritten signature]

[Handwritten signature]



MUNICIPIO DE SAN MARTÍN CHALCHICUAUTLA
SAN LUIS POTOSÍ
 Estado de Cambios en la Situación Financiera

Usu: SUPERVISOR

ACTIVO	Origen	Aplicación
ACTIVO CIRCULANTE		\$45,356,621.77
EFFECTIVO Y EQUIVALENTES		
DERECHOS A RECIBIR EFECTIVO O EQUIVALENTES		635,650,866.58
DERECHOS A RECIBIR BIENES O SERVICIOS		\$2,977,738.99
INVENTARIOS		\$1274,907.76
ALMACENES		
ESTIMACIÓN POR PÉRDIDA O DETERIORO DE ACTIVOS CIRCULANTES		
OTROS ACTIVOS CIRCULANTES		
ACTIVO NO CIRCULANTE	\$18,588.73	
INVERSIONES FINANCIERAS A LARGO PLAZO		
DERECHOS A RECIBIR EFECTIVO O EQUIVALENTES A LARGO PLAZO		\$5,572,260.21
BIENES INMUEBLES, INFRAESTRUCTURA Y CONSTRUCCIONES EN PROCESO		
BIENES MUEBLES		\$3,291,295.80
ACTIVOS INTANGIBLES		\$250,974.41
DEPRECIACIÓN, DETERIORO Y AMORTIZACIÓN ACUMULADA DE BIENES		
ACTIVOS DIFERIDOS		
ESTIMACIÓN POR PÉRDIDA O DETERIORO DE ACTIVOS NO CIRCULANTES		
OTROS ACTIVOS NO CIRCULANTES		
PASIVO		
PASIVO CIRCULANTE		\$1,154,501.36
CUENTAS POR PAGAR A CORTO PLAZO		\$1,154,501.36
DOCUMENTOS POR PAGAR A CORTO PLAZO		\$140,501.88
PORCIÓN A CORTO PLAZO DE LA DEUDA PÚBLICA A LARGO PLAZO		
TÍTULOS Y VALORES A CORTO PLAZO		
PASIVOS DIFERIDOS A CORTO PLAZO		
FONDOS Y BIENES DE TERCEROS EN GARANTÍA Y/O ADMINISTRACIÓN A CORTO PLAZO		
PROVISIONES A CORTO PLAZO		\$4,000.00
OTROS PASIVOS A CORTO PLAZO		
PASIVO NO CIRCULANTE		
CUENTAS POR PAGAR A LARGO PLAZO		
DOCUMENTOS POR PAGAR A LARGO PLAZO		
DEUDA PÚBLICA A LARGO PLAZO		
PASIVOS DIFERIDOS A LARGO PLAZO		
FONDOS Y BIENES DE TERCEROS EN GARANTÍA Y/O ADMINISTRACIÓN A LARGO PLAZO		
PROVISIONES A LARGO PLAZO		
HACIENDA PÚBLICA/ PATRIMONIO	\$46,511,123.63	
HACIENDA PÚBLICA/PATRIMONIO CONTRIBUIDO		
APORTACIONES		
DONACIONES DE CAPITAL		
ACTUALIZACIÓN DE LA HACIENDA PÚBLICA/PATRIMONIO		
HACIENDA PÚBLICA/PATRIMONIO GENERADO	\$46,511,123.63	
RESULTADOS DEL EJERCICIO (AHORRO/ DESAHORRO)	\$3,860,763.89	
RESULTADOS DE EJERCICIOS ANTERIORES	\$42,650,359.74	
REVALÚOS		
RESERVAS		
RECTIFICACIONES DE RESULTADOS DE EJERCICIOS ANTERIORES		
EXCESO O INSUFICIENCIA EN LA ACTUALIZACIÓN DE LA HACIENDA PÚBLICA/		
RESULTADO POR POSICIÓN MONETARIA		
RESULTADO POR TENENCIA DE ACTIVOS NO MONETARIOS		

y 12:09 p.m.

[Handwritten signature]

[Handwritten signature]

[Handwritten signature]

[Handwritten signature]

[Handwritten signature]

[Handwritten signature]

[Handwritten signature]

MUNICIPIO DE SAN MARTÍN CHALCHICUAUTLA
SAN LUIS POTOSÍ

Usu: SUPERVISOR

y 12:10 p.m.

Concepto	2020	2019
FLUJOS DE EFECTIVO DE LAS ACTIVIDADES DE OPERACIÓN		
ORIGEN		
IMPUESTOS	\$79,531,787.72	\$98,615,342.67
CUOTAS Y APORTACIONES DE SEGURIDAD SOCIAL	\$878,784.00	\$1,074,220.00
CONTRIBUCIONES DE MEJORAS	\$0.00	\$0.00
DERECHOS	\$0.00	\$0.00
PRODUCTOS	\$319,510.58	\$421,713.02
APROVECHAMIENTOS	\$0.00	\$0.00
INGRESOS POR VENTA DE BIENES Y PRESTACIÓN DE SERVICIOS	\$222,651.40	\$2,449.50
PARTICIPACIONES, APORTACIONES, CONVENIOS, INCENTIVOS DERIVADOS DE LA COLABORACION FISCAL Y FONDOS DISTINTOS DE APORTACIONES	\$55,330.39	\$84,836.27
TRANSFERENCIAS, ASIGNACIONES, SUBSIDIOS Y SUBVENCIONES, Y PENSIONES Y JUBILACIONES	\$78,055,511.35	\$94,877,102.57
OTROS ORIGENES DE OPERACIÓN	\$0.00	\$0.00
APLICACIÓN		
SERVICIOS PERSONALES	\$36,996,653.99	\$54,817,005.97
MATERIALES Y SUMINISTRO	\$19,953,365.79	\$29,187,813.58
SERVICIOS GENERALES	\$4,408,105.80	\$6,267,599.59
TRANSFERENCIAS INTERNAS Y ASIGNACIONES AL SECTOR PÚBLICO	\$6,907,308.50	\$3,717,506.45
TRANSFERENCIAS AL RESTO DEL SECTOR PÚBLICO	\$0.00	\$0.00
SUBSIDIOS Y SUBVENCIONES	\$0.00	\$0.00
AYUDAS SOCIALES	\$0.00	\$0.00
PENSIONES Y JUBILACIONES	\$1,751,398.20	\$2,844,286.35
TRANSFERENCIAS A FIDEICOMISOS, MANDATOS Y OTROS ANÁLOGOS	\$0.00	\$0.00
TRANSFERENCIAS A LA SEGURIDAD SOCIAL	\$0.00	\$0.00
DONATIVOS	\$0.00	\$0.00
Transferencias al exterior	\$0.00	\$0.00
PARTICIPACIONES	\$0.00	\$0.00
APORTACIONES	\$0.00	\$0.00
CONVENIOS	\$0.00	\$0.00
OTRAS APLICACIONES DE OPERACIÓN	\$0.00	\$0.00
FLUJOS NETOS DE EFECTIVO POR ACTIVIDADES DE OPERACIÓN	\$3,976,739.90	\$0.00
	\$42,535,133.73	\$46,798,336.70
FLUJOS DE EFECTIVO DE LAS ACTIVIDADES DE INVERSIÓN		
ORIGEN		
BIENES INMUEBLES, INFRAESTRUCTURA Y CONSTRUCCIONES EN PROCESO	\$0.00	\$0.00
BIENES MUEBLES	\$0.00	\$0.00
OTROS ORIGENES DE INVERSIÓN	\$0.00	\$0.00
APLICACIÓN		
BIENES INMUEBLES, INFRAESTRUCTURA Y CONSTRUCCIONES EN PROCESO	\$5,567,110.21	\$46,045,348.22
BIENES MUEBLES	\$5,291,285.80	\$45,880,204.82
OTRAS APLICACIONES DE INVERSIÓN	\$275,824.41	\$165,143.40
FLUJOS NETOS DE EFECTIVO POR ACTIVIDADES DE INVERSIÓN	\$0.00	\$0.00
	-\$5,567,110.21	-\$46,045,348.22
FLUJO DE EFECTIVO DE LAS ACTIVIDADES DE FINANCIAMIENTO		
ORIGEN		
ENDEUDAMIENTO NETO	\$0.00	\$0.00
EXTERNO	\$0.00	\$0.00
INTERNO	\$0.00	\$0.00
OTROS ORIGENES DE FINANCIAMIENTO	\$0.00	\$0.00
APLICACIÓN		
SERVICIOS DE LA DEUDA	\$1,317,156.94	\$0.00
INTERNO	\$137,166.94	\$0.00
EXTERNO	\$137,166.94	\$0.00
OTRAS APLICACIONES DE FINANCIAMIENTO	\$0.00	\$0.00
FLUJOS NETOS DE EFECTIVO POR ACTIVIDADES DE FINANCIAMIENTO	\$0.00	\$0.00
	-\$1,317,156.94	\$0.00
INCREMENTO/DISMINUCIÓN NETA EN EL EFECTIVO Y EQUIVALENTES AL EFECTIVO	\$35,650,866.58	\$752,988.48

MUNICIPIO DE SAN MARTÍN CHALCHICUAUTLA
SAN LUIS POTOSÍ

Usu: SUPERVISOR
rptEstadoFlujosEfectivo

Del 01/ene/2020 Al 30/sep/2020

Fecha y
Impresi 12:10 p.m.

Concepto	2020	2019
EFECTIVO Y EQUIVALENTES AL EFECTIVO AL INICIO DEL EJERCICIO	\$2,187,767.76	\$1,438,888.28
EFECTIVO Y EQUIVALENTES AL EFECTIVO AL FINAL DEL EJERCICIO	\$37,842,743.34	\$2,187,767.76

MUNICIPIO DE SAN MARTÍN CHALCHICUAUTLA
SAN LUIS POTOSÍ
 Estado Analítico del Activo

Fecha y hora: 12/oct/2020 2:10 p.m.

Concepto	Saldo Inicial 1	del periodo 2	del periodo 3	Saldo Final 4(1+2+3)	Periodo (4-1)
ACTIVO					
ACTIVO CIRCULANTE	\$168,563,405.02	\$20,915,292.84	\$16,400,211.79	\$173,078,396.07	\$4,514,991.05
EFFECTIVO Y EQUIVALENTES	\$46,809,345.88	\$18,025,184.59	\$16,400,211.79	\$48,434,318.68	\$1,624,972.80
DERECHOS A RECIBIR EFECTIVO O EQUIVALENTES	\$36,295,300.07	\$8,480,303.29	\$6,932,860.02	\$37,842,743.34	\$1,547,443.27
DERECHOS A RECIBIR BIENES O SERVICIOS	\$5,906,505.17	\$8,836,622.13	\$8,004,870.30	\$6,138,257.00	\$231,751.83
INVENTARIOS	\$2,992,577.26	\$762,106.81	\$862,481.47	\$2,892,202.60	-\$100,374.66
ALMACENES	\$0.00	\$0.00	\$0.00	\$0.00	\$0.00
ESTIMACIÓN POR PERDIDA O DETERIORO DE ACTIVOS CIRCULANTES	\$91,548.81	\$0.00	\$0.00	\$91,548.81	\$0.00
OTROS ACTIVOS CIRCULANTES	\$0.00	\$0.00	\$0.00	\$0.00	\$0.00
ACTIVO NO CIRCULANTE	\$1,523,414.57	-\$33,847.64	\$0.00	\$1,489,566.93	-\$33,847.64
INVERSIONES FINANCIERAS A LARGO PLAZO	\$121,754,059.14	\$2,890,018.25	\$0.00	\$124,644,077.39	\$2,890,018.25
DERECHOS A RECIBIR EFECTIVO O EQUIVALENTES A LARGO PLAZO	\$0.00	\$0.00	\$0.00	\$0.00	\$0.00
BIENES INMUEBLES, INFRAESTRUCTURA Y CONSTRUCCIONES EN PROCESO	\$0.00	\$0.00	\$0.00	\$0.00	\$0.00
BIENES MUEBLES	\$114,929,942.67	\$2,874,938.25	\$0.00	\$117,804,880.92	\$2,874,938.25
ACTIVOS INTANGIBLES	\$6,482,517.20	\$15,080.00	\$0.00	\$6,497,597.20	\$15,080.00
DEPRECIACIÓN, DETERIORO Y AMORTIZACIÓN ACUMULADA DE BIENES	\$95,197.27	\$0.00	\$0.00	\$95,197.27	\$0.00
ACTIVOS DIFERIDOS	\$0.00	\$0.00	\$0.00	\$0.00	\$0.00
ESTIMACIÓN POR PERDIDA O DETERIORO DE ACTIVOS NO CIRCULANTES	\$246,402.00	\$0.00	\$0.00	\$246,402.00	\$0.00
OTROS ACTIVOS NO CIRCULANTES	\$0.00	\$0.00	\$0.00	\$0.00	\$0.00
	\$0.00	\$0.00	\$0.00	\$0.00	\$0.00

[Handwritten signature]

[Handwritten signature]

MUNICIPIO DE SAN MARTÍN CHALCHICUAUTLA
SAN LUIS POTOSÍ
 Estado Analítico de la Deuda y Otros Pasivos

Fecha y hora: 12/oct/2020 2:11 p.m.

Denominación de las Deudas	Moneda de Contratación	Institución o País Acreedor	Saldo Inicial del Periodo	Saldo Final del Periodo
DEUDA PÚBLICA				
Corto Plazo				
Deuda Interna				
Instituciones de Crédito	Peso	México	\$0.00	\$0.00
Títulos y Valores	Peso	México	\$0.00	\$0.00
Arrendamientos Financieros	Peso	México	\$0.00	\$0.00
Deuda Externa				
Organismos Financieros Internacionales	Peso	México	\$0.00	\$0.00
Deuda Bilateral	Peso	México	\$0.00	\$0.00
Títulos y Valores	Peso	México	\$0.00	\$0.00
Arrendamientos Financieros	Peso	México	\$0.00	\$0.00
Subtotal Corto Plazo	Peso	México	\$0.00	\$0.00
Largo Plazo				
Organismos Financieros Internacionales	Peso	México	\$0.00	\$0.00
Deuda Bilateral	Peso	México	\$0.00	\$0.00
Títulos y Valores	Peso	México	\$0.00	\$0.00
Arrendamientos Financieros	Peso	México	\$0.00	\$0.00
Subtotal Largo Plazo	Peso	México	\$0.00	\$0.00
Otros Pasivos				
Total Deuda y Otros Pasivos	Peso	México	\$31,032,512.14	\$30,773,327.62
	Peso	México	\$31,032,512.14	\$30,773,327.62

[Handwritten signature]

[Handwritten signature]

[Handwritten signature]

[Handwritten signature]

[Handwritten signature]

[Handwritten signature]

MUNICIPIO DE SAN MARTÍN CHALCHICUAUTLA
SAN LUIS POTOSÍ
Estados de Resultados

Usu: SUPERVISOR

y 2:2 p.m.

	PERIODO 1/sep al 30/sep/2020	%	ACUMULADO 01/ene al 30/sep/2020	%
INGRESOS Y OTROS BENEFICIOS				
INGRESOS DE GESTIÓN				
IMPUESTOS	\$79,871.00	0.92 %	\$1,420,945.98	1.78 %
IMPUESTOS SOBRE EL PATRIMONIO	\$39,945.00	0.46 %	\$878,784.00	1.10 %
DERECHOS	\$39,945.00	0.46 %	\$878,784.00	1.10 %
APROVECHAMIENTOS	\$39,928.00	0.46 %	\$39,510.58	0.40 %
PARTICIPACIONES, APORTACIONES, CONVENIOS, INCENTIVOS	\$0.00	0.00 %	\$222,851.40	0.27 %
PARTICIPACIONES, APORTACIONES, CONVENIOS, INCENTIVOS DERIVADOS DE LA COLABORACIÓN FISCAL Y FONDOS DISTINTOS DE PARTICIPACIONES	\$8,529,383.52	98.98 %	\$78,055,511.35	98.14 %
APORTACIONES	\$2,882,651.11	33.45 %	\$27,58,233.30	34.14 %
INCENTIVOS DERIVADOS DE LA COLABORACIÓN FISCAL	\$5,493,874.50	83.75 %	\$49,42,185.50	62.12 %
OTROS INGRESOS Y BENEFICIOS	\$52,857.91	1.77 %	\$1,485,202.48	1.86 %
INGRESOS FINANCIEROS	\$7,741.37	0.08 %	\$55,330.39	0.08 %
INTERESES GANADOS DE TÍTULOS, VALORES Y DEMÁS INSTRUMENTOS	\$7,741.37	0.08 %	\$55,330.39	0.08 %
Total de Ingresos	\$8,616,995.89	100.00 %	\$79,531,787.72	100.00 %
GASTOS Y OTRAS PÉRDIDAS				
GASTOS DE FUNCIONAMIENTO				
SERVICIOS PERSONALES	\$3,782,567.32	43.66 %	\$31,268,777.89	39.31 %
MATERIALES Y SUMINISTROS	\$2,391,970.32	27.75 %	\$19,953,365.79	25.08 %
SERVICIOS GENERALES	\$677,915.89	7.86 %	\$4,408,105.80	5.54 %
TRANSFERENCIAS, ASIGNACIONES, SUBSIDIOS Y OTRAS AYUDAS AYUDAS SOCIALES	\$892,681.11	8.03 %	\$8,907,308.50	8.68 %
PARTICIPACIONES Y APORTACIONES	\$80,253.00	0.93 %	\$1,751,166.20	2.20 %
INTERESES, COMISIONES Y OTROS GASTOS DE LA DEUDA PÚBLICA	\$0.00	0.00 %	\$0.00	0.00 %
OTROS GASTOS Y PÉRDIDAS EXTRAORDINARIAS	\$0.00	0.00 %	\$0.00	0.00 %
INVERSIÓN PÚBLICA	\$0.00	0.00 %	\$0.00	0.00 %
Total de Gastos y otras Perdidas	\$3,842,820.32	44.59 %	\$33,019,914.09	41.51 %
Ahorro / Desahorro Neto del Ejercicio	\$4,774,175.57	55.40 %	\$46,511,873.63	58.48 %

MUNICIPIO DE SAN MARTÍN CHALCHICUAUTLA
SAN LUIS POTOSÍ
Estado Analítico de Ingresos

SUPERVISOR

Fecha y Docu 2020
C.P.m.

Rubros de los Ingresos	Estimado (1)	Ampliaciones / Reducciones (2)	Ingreso Modificado (3=1+2)	Devenidos (4)	Recaudado (5)	Diferencia (6=5-1)
IMPUESTOS	\$125,1969.00	\$0.00	\$125,1969.00	\$878,784.00	\$878,784.00	-373,585.00
CUOTAS Y APORTACIONES DE SEGURIDAD SOCIAL	\$0.00	\$0.00	\$0.00	\$0.00	\$0.00	\$0.00
CONTRIBUCIONES DE MEJORAS	\$39,945.00	\$0.00	\$39,945.00	\$0.00	\$0.00	-39,945.00
DERECHOS	\$1,08,796.00	-\$244,995.02	\$863,800.98	\$39,510.58	\$39,510.58	-789,285.42
PRODUCTOS	\$0.00	\$0.00	\$0.00	\$0.00	\$0.00	\$0.00
APROVECHAMIENTOS	\$0.00	\$224,282.80	\$224,282.80	\$222,851.40	\$222,851.40	-222,851.40
INGRESOS POR VENTA DE BIENES, PRESTACIÓN DE PARTICIPACIONES, APORTACIONES, CONVENIOS,	\$16,401,044.00	\$0.00	\$16,401,044.00	\$78,055,511.35	\$78,055,511.35	-38,345,532.65
TRANSFERENCIAS, ASIGNACIONES, SUBSIDIOS Y INGRESOS DERIVADOS DE FINANCIAMIENTOS	\$0.00	\$0.00	\$0.00	\$0.00	\$0.00	\$0.00
Total	\$18,917,808.00	\$0.00	\$18,917,808.00	\$79,531,787.72	\$79,531,787.72	-39,386,021.28
Ingresos Excedentes						

Estado Analítico de Ingresos por Fuente de Financiamiento	(1)	Ampliaciones / Reducciones (2)	Ingreso (3=1+2)	(4)	(5)	Diferencia (6=5-1)
Ingresos del Poder Ejecutivo Federal o Estatal y de los Municipios						
IMPUESTOS	\$125,1969.00	\$0.00	\$125,1969.00	\$878,784.00	\$878,784.00	-373,585.00
CUOTAS Y APORTACIONES DE SEGURIDAD SOCIAL	\$0.00	\$0.00	\$0.00	\$0.00	\$0.00	\$0.00
CONTRIBUCIONES DE MEJORAS	\$39,945.00	\$0.00	\$39,945.00	\$0.00	\$0.00	-39,945.00
DERECHOS	\$1,08,796.00	-\$244,995.02	\$863,800.98	\$39,510.58	\$39,510.58	-789,285.42
PRODUCTOS	\$0.00	\$0.00	\$0.00	\$0.00	\$0.00	\$0.00
APROVECHAMIENTOS	\$0.00	\$224,282.80	\$224,282.80	\$222,851.40	\$222,851.40	-222,851.40
PARTICIPACIONES, APORTACIONES, CONVENIOS, TRANSFERENCIAS, ASIGNACIONES, SUBSIDIOS Y	\$16,401,044.00	\$0.00	\$16,401,044.00	\$78,055,511.35	\$78,055,511.35	-38,345,532.65
Total	\$18,917,808.00	\$0.00	\$18,917,808.00	\$79,476,457.33	\$79,476,457.33	-39,441,351.67
Ingresos de los Entes Públicos de los Poderes Legislativo y Judicial, de los Órganos Autónomos y del Sector Paraestatal o Paramunicipal, así como de las Empresas Productivas del Estado						
CUOTAS Y APORTACIONES DE SEGURIDAD SOCIAL	\$0.00	\$0.00	\$0.00	\$0.00	\$0.00	\$0.00
PRODUCTOS	\$0.00	\$0.00	\$0.00	\$0.00	\$0.00	\$0.00
INGRESOS POR VENTA DE BIENES, PRESTACIÓN DE	\$0.00	\$0.00	\$0.00	\$0.00	\$0.00	\$0.00
TRANSFERENCIAS, ASIGNACIONES, SUBSIDIOS Y	\$0.00	\$0.00	\$0.00	\$0.00	\$0.00	\$0.00
Ingresos Derivados de Financiamiento						
Total	\$18,917,808.00	-\$20,712.22	\$18,897,095.78	\$79,476,457.33	\$79,476,457.33	-39,441,351.67
Ingresos Excedentes						

Concepto	Aprobado 1	Ampliaciones / (Reducciones) 2	Modificado 3=(1+2)	Devengado	Pagado 5	Subejercido 6=(3-4)
SERVICIOS PERSONALES	\$30,032,880.00	\$500,000.00	\$30,532,880.00	\$19,953,366.78	\$19,953,366.78	\$10,579,513.22
REMUNERACIONES AL PERSONAL DE CARÁCTER	\$28,649,430.00	\$500,000.00	\$29,149,430.00	\$18,559,571.43	\$18,559,571.43	\$10,589,858.57
Remuneraciones al personal de carácter transitorio	\$0.00	\$0.00	\$0.00	\$0.00	\$0.00	\$0.00
REMUNERACIONES ADICIONALES Y ESPECIALES	\$19,033.00	\$0.00	\$19,033.00	\$19,794.36	\$19,794.36	\$3,363,738.34
SEGURIDAD SOCIAL	\$0.00	\$0.00	\$0.00	\$0.00	\$0.00	\$0.00
OTRAS PRESTACIONES SOCIALES Y ECONÓMICAS	\$474,032.00	\$0.00	\$474,032.00	\$144,000.00	\$144,000.00	\$330,032.00
PREVISIONES	\$0.00	\$0.00	\$0.00	\$0.00	\$0.00	\$0.00
PAGO DE ESTÍMULOS A SERVIDORES PÚBLICOS	\$0.00	\$0.00	\$0.00	\$0.00	\$0.00	\$0.00
MATERIALES Y SUMINISTRO	\$6,156,816.00	\$1630,000.00	\$7,786,816.00	\$4,408,105.00	\$4,408,105.00	\$3,378,711.00
Materiales de administración, emisión de documentos y artículos	\$28,771.00	\$330,000.00	\$358,771.00	\$76,735.02	\$76,735.02	\$282,036.01
ALIMENTOS Y UTENSILIOS	\$282,309.86	\$0.00	\$282,309.86	\$93,039.60	\$93,039.60	\$189,270.26
MATERIAS PRIMAS Y MATERIALES DE PRODUCCIÓN Y	\$0.00	\$0.00	\$0.00	\$0.00	\$0.00	\$0.00
MATERIALES Y ARTÍCULOS DE CONSTRUCCIÓN Y DE	\$723,666.68	\$50,000.00	\$773,666.68	\$679,818.87	\$679,818.87	\$293,739.81
Productos químicos, farmacéuticos y de laboratorio	\$45,784.84	\$40,000.00	\$85,784.84	\$82,562.51	\$82,562.51	\$3,222.33
COMBUSTIBLES, LUBRICANTES Y ADITIVOS	\$1,507,393.40	\$0.00	\$1,507,393.40	\$1,566,714.14	\$1,566,714.14	\$2,079,267.26
VESTUARIO, BLANCOS, PRENDAS DE PROTECCIÓN Y	\$382,206.25	\$20,000.00	\$402,206.25	\$23,261.04	\$23,261.04	\$378,945.21
Materiales y suministro para seguridad	\$0.00	\$0.00	\$0.00	\$0.00	\$0.00	\$0.00
HERRAMIENTAS, REPARACIONES Y ACCESORIOS MENORES	\$626,513.94	\$0.00	\$626,513.94	\$134,866.42	\$134,866.42	\$491,647.52
SERVICIOS GENERALES	\$10,107,034.29	\$322,000.00	\$10,429,034.29	\$6,907,306.50	\$6,907,306.50	\$3,521,727.79
SERVICIOS BÁSICOS	\$4,460,611.02	\$-448,400.00	\$4,012,211.02	\$3,163,167.00	\$3,163,167.00	\$849,044.02
SERVICIOS DE ARRENDAMIENTO	\$74,693.66	\$120,000.00	\$194,693.66	\$102,499.50	\$102,499.50	\$372,094.16
SERVICIOS PROFESIONALES, CIENTÍFICOS, TÉCNICOS Y	\$890,894.07	\$0.00	\$890,894.07	\$727,827.86	\$745,227.85	\$336,066.22
SERVICIOS FINANCIEROS, BANCARIOS Y COMERCIALES	\$67,378.84	\$0.00	\$67,378.84	\$61,369.38	\$61,369.38	\$25,009.46
SERVICIOS DE INSTALACIÓN, REPARACIÓN,	\$832,945.82	\$32,000.00	\$864,945.82	\$626,020.22	\$626,020.22	\$238,925.60
SERVICIOS DE COMUNICACIÓN SOCIAL Y PUBLICIDAD	\$434,022.66	\$0.00	\$434,022.66	\$246,100.66	\$228,730.86	\$187,891.81
Servicios de traslados y viáticos	\$1,189,685.18	\$-20,000.00	\$1,169,685.18	\$491,669.03	\$491,669.03	\$669,016.15
SERVICIOS OFICIALES	\$100,812.34	\$0.00	\$100,812.34	\$362,307.81	\$362,307.81	\$842,309.13
OTROS SERVICIOS GENERALES	\$373,085.00	\$-68,000.00	\$305,085.00	\$205,724.26	\$205,724.26	\$12,360.74
TRANSFERENCIAS, ASIGNACIONES, SUBSIDIOS Y	\$1,586,125.00	\$384,775.00	\$1,970,900.00	\$1,751,136.20	\$1,751,136.20	\$199,763.80
TRANSFERENCIAS INTERNAS Y ASIGNACIONES AL SECTOR	\$0.00	\$0.00	\$0.00	\$0.00	\$0.00	\$0.00
TRANSFERENCIAS AL RESTO DEL SECTOR PÚBLICO	\$0.00	\$0.00	\$0.00	\$0.00	\$0.00	\$0.00
SUBSIDIOS Y SUBVENCIÓNES	\$0.00	\$0.00	\$0.00	\$0.00	\$0.00	\$0.00
AYUDAS SOCIALES	\$849,706.90	\$1084,775.00	\$1,934,481.90	\$1,781,663.00	\$1,781,663.00	\$163,347.70
PENSIONES Y JUBILACIONES	\$736,418.10	\$-700,000.00	\$36,418.10	\$0.00	\$0.00	\$36,418.10

Concepto	Aprobado 1	Ampliaciones / (Reducciones) 2	Modificado 3=(1+2)	Devengado	Pagado 5	Subejercido 6=(3-4)
TRANSFERENCIAS A FIDEICOMISOS, MANDATOS Y OTROS	\$0.00	\$0.00	\$0.00	\$0.00	\$0.00	\$0.00
TRANSFERENCIAS A LA SEGURIDAD SOCIAL	\$0.00	\$0.00	\$0.00	\$0.00	\$0.00	\$0.00
DONATIVOS	\$0.00	\$0.00	\$0.00	\$0.00	\$0.00	\$0.00
Transferencias al exterior	\$0.00	\$0.00	\$0.00	\$0.00	\$0.00	\$0.00
BIENES MUEBLES, INMUEBLES E INTANGIBLES	\$192,197.00	\$150,000.00	\$342,197.00	\$275,824.41	\$275,824.41	\$56,372.59
MOBILIARIO Y EQUIPO DE ADMINISTRACIÓN	\$25,961.93	\$-5,000.00	\$20,961.93	\$16,758.31	\$16,758.31	\$4,203.62
MOBILIARIO Y EQUIPO EDUCACIONAL Y RECREATIVO	\$46,331.80	\$0.00	\$46,331.80	\$45,957.10	\$45,957.10	\$374.70
EQUIPO DE INSTRUMENTAL MÉDICO Y DE LABORATORIO	\$0.00	\$0.00	\$0.00	\$0.00	\$0.00	\$0.00
VEHÍCULOS Y EQUIPO DE TRANSPORTE	\$0.00	\$120,000.00	\$120,000.00	\$20,000.00	\$20,000.00	\$0.00
EQUIPO DE DEFENSA Y SEGURIDAD	\$0.00	\$0.00	\$0.00	\$0.00	\$0.00	\$0.00
MAQUINARIA, OTROS EQUIPOS Y HERRAMIENTAS	\$99,932.27	\$40,000.00	\$139,932.27	\$34,069.00	\$34,069.00	\$105,863.27
ACTIVOS BIOLÓGICOS	\$0.00	\$0.00	\$0.00	\$0.00	\$0.00	\$0.00
BIENES INMUEBLES	\$0.00	\$0.00	\$0.00	\$0.00	\$0.00	\$0.00
ACTIVOS INTANGIBLES	\$0.00	\$0.00	\$0.00	\$0.00	\$0.00	\$0.00
INVERSIÓN PÚBLICA	\$69,776,337.06	\$-3,266,775.00	\$66,509,562.06	\$5,291,285.80	\$5,291,285.80	\$61,218,276.26
OBRA PÚBLICA EN BIENES DE DOMINIO PÚBLICO	\$69,776,337.06	\$-3,266,775.00	\$66,509,562.06	\$5,291,285.80	\$5,291,285.80	\$61,218,276.26
OBRA PÚBLICA EN BIENES PROPIOS	\$0.00	\$0.00	\$0.00	\$0.00	\$0.00	\$0.00
PROYECTOS PRODUCTIVOS Y ACCIONES DE FOMENTO	\$0.00	\$0.00	\$0.00	\$0.00	\$0.00	\$0.00
INVERSIONES FINANCIERAS Y OTRAS PROVISIONES	\$0.00	\$0.00	\$0.00	\$0.00	\$0.00	\$0.00
INVERSIONES PARA EL FOMENTO DE ACTIVIDADES	\$0.00	\$0.00	\$0.00	\$0.00	\$0.00	\$0.00
ACCIONES Y PARTICIPACIONES DE CAPITAL	\$0.00	\$0.00	\$0.00	\$0.00	\$0.00	\$0.00
COMPRA DE TÍTULOS Y VALORES	\$0.00	\$0.00	\$0.00	\$0.00	\$0.00	\$0.00
CONCESIÓN DE PRÉSTAMOS	\$0.00	\$0.00	\$0.00	\$0.00	\$0.00	\$0.00
INVERSIONES EN FIDEICOMISOS, MANDATOS Y OTROS	\$0.00	\$0.00	\$0.00	\$0.00	\$0.00	\$0.00
OTRAS INVERSIONES FINANCIERAS	\$0.00	\$0.00	\$0.00	\$0.00	\$0.00	\$0.00
PROVISIONES PARA CONTINGENCIAS Y OTRAS	\$0.00	\$0.00	\$0.00	\$0.00	\$0.00	\$0.00
PARTICIPACIONES Y APORTACIONES	\$0.00	\$0.00	\$0.00	\$0.00	\$0.00	\$0.00
PARTICIPACIONES	\$0.00	\$0.00	\$0.00	\$0.00	\$0.00	\$0.00
APORTACIONES	\$0.00	\$0.00	\$0.00	\$0.00	\$0.00	\$0.00
CONVENIOS	\$0.00	\$0.00	\$0.00	\$0.00	\$0.00	\$0.00
DEUDA PÚBLICA	\$1,078,519.00	\$300,000.00	\$1,378,519.00	\$1,317,156.94	\$1,317,156.94	\$61,362.06
AMORTIZACIÓN DE LA DEUDA PÚBLICA	\$0.00	\$0.00	\$0.00	\$0.00	\$0.00	\$0.00
INTERESES DE LA DEUDA PÚBLICA	\$0.00	\$0.00	\$0.00	\$0.00	\$0.00	\$0.00
COMISIONES DE LA DEUDA PÚBLICA	\$0.00	\$0.00	\$0.00	\$0.00	\$0.00	\$0.00

Concepto	Aprobado 1	Ampliaciones / (Reducciones) 2	Modificado 3=(1+2)	Devengado	Pagado 5	Subejercido 6=(3-4)
GASTOS DE LA DEUDA PÚBLICA	\$0.00	\$0.00	\$0.00	\$0.00	\$0.00	\$0.00
Costos por cobertura	\$0.00	\$0.00	\$0.00	\$0.00	\$0.00	\$0.00
APOYOS FINANCIEROS	\$0.00	\$0.00	\$0.00	\$0.00	\$0.00	\$0.00
ADUADOS DE EJERCICIOS FISCALES ANTERIORES	\$1,078,519.00	\$300,000.00	\$1,378,519.00	\$1,317,156.94	\$1,317,156.94	\$61,362.06
Total del Gasto	\$1,078,519.00	\$300,000.00	\$1,378,519.00	\$1,317,156.94	\$1,317,156.94	\$61,362.06

Concepto	Egresos		Devengado	Pagado	
	Aprobado	Ampliaciones / (Reducciones)			
Gasto Corriente	\$47,346,336.39	\$3,916,776.00	\$51,263,112.39	\$33,019,914.00	\$18,243,198.39
Gasto de Capital	\$69,958,534.05	-\$3,151,773.00	\$66,806,761.05	\$6,567,101.21	\$60,239,659.84
Amortización de la deuda y disminución de pasivos	\$1,076,519.00	\$200,000.00	\$1,276,519.00	\$137,256.94	\$1,139,262.06
Ponencias y Jubilaciones	\$736,420.00	-\$700,000.00	\$36,420.00	\$0.00	\$36,420.00
Participaciones	\$0.00	\$0.00	\$0.00	\$0.00	\$0.00
Total	\$118,917,809.25	\$0.00	\$118,917,809.25	\$39,904,181.24	\$79,013,628.01

Concepto	Egresos					
	Aprobado 1	Ampliaciones / (Reducciones) 2	Modificado 3=(1+2)	Devengado 4	Pagado 5	Subejercicio
TOTAL DEL GASTO	\$118,917,809.25	\$0.00	\$118,917,809.25	\$39,904,181.24	\$39,904,181.24	
PODER EJECUTIVO	\$0.00	\$0.00	\$0.00	\$0.00	\$0.00	
	\$0.00	\$0.00	\$0.00	\$0.00	\$0.00	
	\$0.00	\$0.00	\$0.00	\$0.00	\$0.00	
	\$118,917,809.25	\$0.00	\$118,917,809.25	\$39,904,181.24	\$39,904,181.24	

Concepto	Egresos					
	Aprobado 1	Ampliaciones / (Reducciones) 2	Modificado 3=(1+2)	Devengado 4	Pagado 5	Subejercicio 6=(3-4)
GOBIERNO	\$41,105,436.25	\$8,936,035.94	\$50,041,472.19	\$32,804,042.88	\$32,804,042.88	\$17,237,429.31
LEGISLACIÓN	\$0.00	\$0.00	\$0.00	\$0.00	\$0.00	\$0.00
JUSTICIA	\$0.00	\$0.00	\$0.00	\$0.00	\$0.00	\$0.00
COORDINACIÓN DE LA POLÍTICA DE GOBIERNO	\$0.00	\$0.00	\$0.00	\$0.00	\$0.00	\$0.00
RELACIONES EXTERIORES	\$0.00	\$3,858,807.54	\$3,858,807.54	\$3,226,277.00	\$3,226,277.00	\$632,530.54
ASUNTOS FINANCIEROS Y HACENDARIOS	\$0.00	\$0.00	\$0.00	\$0.00	\$0.00	\$0.00
SEGURIDAD NACIONAL	\$41,105,436.25	\$1,667,393.40	\$42,772,829.65	\$26,910,967.89	\$26,910,967.89	\$15,861,861.76
ASUNTOS DE ORDEN PÚBLICO Y DE SEGURIDAD INTERIOR	\$0.00	\$0.00	\$0.00	\$0.00	\$0.00	\$0.00
OTROS SERVICIOS GENERALES	\$0.00	\$3,409,836.00	\$3,409,836.00	\$2,663,988.01	\$2,663,988.01	\$745,847.99
DESARROLLO SOCIAL	\$0.00	\$0.00	\$0.00	\$0.00	\$0.00	\$0.00
PROTECCIÓN AMBIENTAL	\$77,812,373.00	-\$8,936,035.94	\$68,876,337.06	\$7,100,118.34	\$7,100,118.34	\$61,776,218.72
VIVIENDA Y SERVICIOS A LA COMUNIDAD	\$0.00	\$1,559,099.00	\$1,559,099.00	\$1,327,973.89	\$1,327,973.89	\$231,125.11
SALUD	\$77,812,373.00	-\$7,376,000.00	\$70,436,373.00	\$6,614,598.45	\$6,614,598.45	\$63,821,774.55
RECREACIÓN CULTURA Y OTRAS MANIFESTACIONES	\$0.00	\$0.00	\$0.00	\$0.00	\$0.00	\$0.00
EDUCACIÓN	\$0.00	\$0.00	\$0.00	\$0.00	\$0.00	\$0.00
PROTECCIÓN SOCIAL	\$0.00	\$25,476.00	\$25,476.00	\$67,140.00	\$67,140.00	\$41,664.00
OTROS ASUNTOS SOCIALES	\$0.00	\$0.00	\$0.00	\$0.00	\$0.00	\$0.00
DESARROLLO ECONOMICO	\$0.00	\$0.00	\$0.00	\$0.00	\$0.00	\$0.00
ASUNTOS ECONOMICOS, COMERCIALES Y LABORALES EN	\$0.00	\$0.00	\$0.00	\$0.00	\$0.00	\$0.00
AGROPECUARIA, SILVICULTURA, PESCA Y CAZA	\$0.00	\$0.00	\$0.00	\$0.00	\$0.00	\$0.00
COMBUSTIBLES Y ENERGIA	\$0.00	\$0.00	\$0.00	\$0.00	\$0.00	\$0.00
MINERIA, MANUFACTURAS Y CONSTRUCCION	\$0.00	\$0.00	\$0.00	\$0.00	\$0.00	\$0.00
TRANSPORTE	\$0.00	\$0.00	\$0.00	\$0.00	\$0.00	\$0.00
COMUNICACIONES	\$0.00	\$0.00	\$0.00	\$0.00	\$0.00	\$0.00
TURISMO	\$0.00	\$0.00	\$0.00	\$0.00	\$0.00	\$0.00
CIENCIA, TECNOLOGIA E INNOVACION	\$0.00	\$0.00	\$0.00	\$0.00	\$0.00	\$0.00
OTRAS INDUSTRIAS Y OTROS ASUNTOS ECONOMICOS	\$0.00	\$0.00	\$0.00	\$0.00	\$0.00	\$0.00
OTRAS NO CLASIFICADAS EN FUNCIONES	\$0.00	\$0.00	\$0.00	\$0.00	\$0.00	\$0.00
TRANSACCIONES DE LA DEUDA PUBLICA / COSTO	\$0.00	\$0.00	\$0.00	\$0.00	\$0.00	\$0.00
TRANSPARENCIAS, PARTICIPACIONES Y APORTACIONES	\$0.00	\$0.00	\$0.00	\$0.00	\$0.00	\$0.00
SANEAMIENTO DEL SISTEMA FINANCIERO	\$0.00	\$0.00	\$0.00	\$0.00	\$0.00	\$0.00
ADEUDOS DE EJERCICIOS FISCALES ANTERIORES	\$0.00	\$0.00	\$0.00	\$0.00	\$0.00	\$0.00
Total del Gasto	\$118,917,809.25	\$0.00	\$118,917,809.25	\$39,904,181.24	\$39,904,181.24	\$79,013,628.01

Una vez escuchada la explicación detallada de los Estados Financieros Correspondientes al mes de Septiembre de 2020, mismos que se anexan a la presente acta como constancia del cumplimiento de la Tesorería Municipal a lo que establecen los artículos 46, 48 y 49 de la Ley General de Contabilidad Gubernamental, es sometida a consideración del H. Cabildo siendo aprobado por unanimidad.

VII. Desarrollo del punto número VII. Presentación para su Análisis, Discusión y en su caso Aprobación de los Estados Financieros Correspondiente al TRIMESTRE JULIO-SEPTIEMBRE 2020. El Secretario del H. Ayuntamiento Ing. Ivonne Lizeth Gómez Ramos cede la palabra al C.P. Florencio Santiago Hernández para que manifieste en forma detallada los movimientos más relevantes de los Estados Financieros correspondiente al trimestre Julio-Septiembre de 2020.



(Cifras en pesos y centavos)

	EXISTENCIA INICIAL	\$
1.- INGRESOS		31,312,000.90
IMPUESTOS SOBRE EL PATRIMONIO		
DERECHOS POR PRESTACIÓN DE SERVICIOS	\$	107,381.00
OTROS DERECHOS	\$	83,699.00
OTROS PRODUCTOS QUE GENERAN INGRESOS CORRIENTES	\$	11,280.00
REINTEGROS	\$	-
OTROS APROVECHAMIENTOS	\$	-
PARTICIPACIONES	\$	22,375.00
APORTACIONES	\$	9,805,742.75
OTROS INGRESOS	\$	16,481,623.50
INCENTIVOS DERIVADOS DE COLABORACION FISCAL	\$	505,320.88
INTERESES GANADOS DE TITULOS, VALORES Y DEMAS INSTRUMENTOS FINANCIEROS	\$	-
	\$	21,711.40
TOTAL INGRESOS		27,039,133.53
2.- GASTOS		
REMUNERACIONES AL PERSONAL DE CARÁCTER PERMANENTE	\$	6,771,673.82
REMUNERACIONES ADICIONALES	\$	137,213.01
OTRAS PRESTACIONES SOCIALES Y ECONÓMICAS	\$	48,000.00
MATERIALES Y UTILES DE IMPRESIÓN Y EQUIPOS MENORES	\$	311,010.94
ALIMENTOS Y UTENSILIOS	\$	38,760.00
MATERIALES Y ARTÍCULOS DE CONSTRUCCIÓN Y DE REPARACION	\$	411,416.98
PRODUCTOS QUIMICOS	\$	-
FARMACEUTICOS	\$	18,178.97
COMBUSTIBLES, LUBRICANTES Y ADITIVOS	\$	711,845.93
VESTUARIOS, BLANCOS Y PRENDAS DE PROTECCION	\$	-
HERRAMIENTAS, REFACCIONES Y ACCESORIOS MENORES	\$	621,189.38
SERVICIOS BASICOS	\$	1,077,294.00
SERVICIOS DE ARRENDAMIENTO	\$	404,752.43
SERVICIOS PROFESIONALES, CIENTÍFICOS Y TÉCNICOS Y OTROS SERVICIOS	\$	212,848.66
SERVICIOS FINANCIEROS, BANCARIOS Y COMERCIALES	\$	16,390.99
SERVICIOS DE INSTALACIÓN, REPARACIÓN, MATTO Y CONSERVACION	\$	310,944.07
SERVICIOS DE COMUNICACIÓN SOCIAL Y PUBLICIDAD	\$	101,320.87
SERVICIOS DE TRASLADO Y VIÁTICOS	\$	129,480.13
SERVICIOS OFICIALES	\$	74,281.89
OTROS SERVICIOS GENERALES	\$	85,950.23
AYUDAS SOCIALES A PERSONAS	\$	356,709.00
TOTAL EGRESOS	\$	11,839,260.80
EXISTENCIA FINAL AL 30 DE SEPTIEMBRE DE 2020		\$ 46,511,873.63
TOTAL ACTIVO	\$	173,078,396.07
TOTAL PASIVO		30,773,327.62
HACIENDA PÚBLICA/ PATRIMONIO GENERADO RESULTADO DEL EJERCICIO (AHORRO/DESAHORRO)		46,511,873.63
RESULTADO DE EJERCICIOS ANTERIORES		95,793,194.82
SALDO EN REVISION		-
TOTAL HACIENDA PUBLICA/PATRIMONIO		142,305,068.45

EXISTENCIA FINAL AL 30 DE SEPTIEMBRE DE 2020



[Handwritten signature]

\$ 46,511,873.63

[Handwritten signature]



TESORERIA
H. AYUNTAMIENTO
SAN MARTIN CHAL, S.L.P.
C.P. FLORENCIO SANTIAGO
HERNANDEZ
TESORERO MUNICIPAL

H. AYUNTAMIENTO
PRESIDENTE MUNICIPAL
SAN MARTIN CHAL, S.L.P.
2018 - 2021

[Handwritten signature]

C. MARIBEL GOYTORTUA CAMPOS
REGIDOR DE HACIENDA

ANEXOS TRIMESTRE JULIO-SEPTIEMBRE 2020



MUNICIPIO DE SAN MARTÍN CHALCHICUAUTLA
SAN LUIS POTOSÍ
Estado de Situación Financiera

	2020	2019		2020	2019
ACTIVO			T		
ACTIVO CIRCULANTE	\$40,434,316.68	\$38,844,022.26	PASIVO CIRCULANTE	\$173,078,396.07	\$127,721,774.30
EFFECTIVO Y EQUIVALENTES	\$37,842,743.74	\$2,014,747.76	CUENTAS POR PAGAR A CORTO PLAZO	\$29,804,002.56	\$31,922,629.51
BANCOS/ TESORERIA	\$220,486.01	\$22,233.00	SERVICIOS PERSONALES POR PAGAR A CORTO PLAZO	\$639,539.97	\$70,844,304.32
DERECHOS A RECIBIR EFECTIVO O EQUIVALENTES	\$37,622,257.33	\$4,915,643.70	PROVEEDORES POR PAGAR A CORTO PLAZO	\$1,425,345.84	\$157,054.40
CUENTAS POR COBRAR A CORTO PLAZO	\$4,734,257.00	\$3,261,861.39	CONTRATISTAS POR OBRAS PÚBLICAS POR PAGAR A CORTO PLAZO	\$184,558.62	\$184,558.62
DEUDORES DIVERSOS POR COBRAR A CORTO PLAZO	\$5,073,893.12	\$2,143,477.02	TRANSFERENCIAS OTORGADAS POR PAGAR A CORTO PLAZO	\$9,600,501.43	\$9,600,501.43
INGRESOS POR RECUPERAR A CORTO PLAZO	\$28,911.00	\$129,571.60	RETENCIONES Y CONTRIBUCIONES POR PAGAR A CORTO PLAZO	\$637,028.30	\$420,756.70
OTROS DERECHOS A RECIBIR EFECTIVO O EQUIVALENTES	-\$12,439.33	\$49,000.32	OTRAS CUENTAS POR PAGAR A CORTO PLAZO	\$964,325.06	\$0.00
DERECHOS A RECIBIR BIENES O SERVICIOS	\$2,892,202.60	\$1,679,237.82	DOCUMENTOS POR PAGAR A CORTO PLAZO	\$984,325.06	\$0.00
ANTICIPO A PROVEEDORES POR ADQUISICION DE BIENES	\$1,059,807.27	\$3,259,667.27	OTROS DOCUMENTOS POR PAGAR A CORTO PLAZO	\$8,000.00	\$8,000.00
ANTICIPO A CONTRATISTAS POR OBRAS PUBLICAS A CORTO PLAZO	\$1,832,399.33	\$97,277.57	FONDOS Y BIENES DE TERCEROS EN GARANTIA Y/O FONDOS EN GARANTIA A CORTO PLAZO	\$0.00	\$0.00
ALMACENES	\$9,544.81	\$99,544.01	Total de Pasivos Circulantes	\$30,773,327.62	\$31,027,629.40
ALMACEN DE MATERIALES Y SUMINISTROS DE CONSUMO	\$9,544.81	\$99,544.01	PASIVO NO CIRCULANTE	\$0.00	\$0.00
OTROS ACTIVOS CIRCULANTES	\$1,469,666.93	\$2,422,132.69			
VALORES EN GARANTIA	\$1,400,586.93	\$2,400,750.00			
Total de Activos Circulantes	\$46,434,316.66	\$38,844,022.26			
ACTIVO NO CIRCULANTE	\$124,644,077.39	\$119,073,077.10	T		
BIENES INMUEBLES, INFRAESTRUCTURA Y TERRENOS	\$77,804,800.92	\$76,111,520.12	HACIENDA PÚBLICA/ PATRIMONIO	\$0.00	\$4,827,439.46
EDIFICIOS NO HABITACIONALES	\$7,303,000.00	\$7,303,000.00	HACIENDA PÚBLICA/ PATRIMONIO CONTRIBUIDO	\$0.00	\$0.00
CONSTRUCCIONES EN PROCESO EN BIENES DE DOMINIO	\$256,919.7	\$0.00	HACIENDA PÚBLICA/ PATRIMONIO GENERADO	\$147,309,068.45	\$52,701,364.62
CONSTRUCCIONES EN PROCESO EN BIENES PROPIOS	\$29,573,648.98	\$29,292,243.16	RESULTADOS DE EJERCICIOS ANTERIORES	\$95,793,294.82	\$42,856,559.72
BIENES MUEBLES	\$270,739.07	\$270,739.07	EXCESO O INSUFICIENCIA EN LA ACTUALIZACIÓN	\$0.00	\$0.00
MOBILIARIO Y EQUIPO DE ADMINISTRACION	\$6,497,597.20	\$6,219,622.79			
MOBILIARIO Y EQUIPO EDUCACIONAL Y RECREATIVO	\$1,298,606.41	\$2,147,516.16			
EQUIPO INSTRUMENTAL MEDICO Y DE LABORATORIO	\$47,334.46	\$47,334.46			
VEHICULOS Y EQUIPO DE TRANSPORTE	\$4,000.00	\$4,000.00			
EQUIPO DE DEFENSA Y SEGURIDAD	\$4,237,361.41	\$4,107,007.11			
MAQUINARIA, OTROS EQUIPOS Y HERRAMIENTAS	\$187,867.07	\$197,983.07			
COLECCIONES, OBRAS DE ARTE Y OBJETOS VALIOSOS	\$628,543.76	\$628,543.76			
ACTIVOS INTANGIBLES	\$83,644.00	\$83,644.00			
SOFTWARE	\$85,197.27	\$85,197.27			
ACTIVOS DIFERIDOS	\$85,197.27	\$85,197.27			
ESTUDIOS, FORMULACION Y EVALUACION DE	\$246,402.00	\$246,402.00			
Total de Activos No Circulantes	\$124,644,077.39	\$119,073,077.10			




MUNICIPIO DE SAN MARTÍN CHALCHICUAUTLA
SAN LUIS POTOSÍ
Estado de Situación Financiera

	2020	2019		2020	2019
CUENTAS DE ORDEN PRESUPUESTARIAS					
LEY					
LEY DE INGRESOS ESTIMADA	\$718,917,809.00	\$655,000,000.00			
LEY DE INGRESOS POR EJECUTAR	\$39,388,021.28	\$2,601,874.06			
MODIFICACIONES A LA LEY DE INGRESOS ESTIMADA	\$0.00	-\$2,471,902.71			
LEY DE INGRESOS DEVENGADA	\$79,631,767.72	\$88,240,219.86			
LEY DE INGRESOS RECAUDADA	\$79,631,767.72	\$88,240,219.86			
PRESUPUESTO DE EGRESOS					
PRESUPUESTO DE EGRESOS APROBADO	\$118,917,809.25	\$118,917,809.25			
PRESUPUESTO DE EGRESOS POR EJERCER	\$79,013,828.01	\$79,013,828.01			
MODIFICACIONES AL PRESUPUESTO DE EGRESOS	\$0.00	-\$2,911,002.70			
PRESUPUESTO DE EGRESOS COM PROMETIDO	\$39,904,181.24	\$39,904,181.24			
PRESUPUESTO DE EGRESOS DEVENGADO	\$39,904,181.24	\$39,904,181.24			
PRESUPUESTO DE EGRESOS EJERCIDO	\$39,904,181.24	\$39,904,181.24			
PRESUPUESTO DE EGRESOS PAGADO	\$39,904,181.24	\$39,904,181.24			



Fecha: 12/oct/2020 0:05 pm

[Handwritten signature]



MUNICIPIO DE SAN MARTÍN CHALCHICUAUTLA
SAN LUIS POTOSÍ

Usr: SUPERVISOR

	<u>2020</u>
INGRESOS DE GESTIÓN	
IMPUESTOS	\$ 224,735.00
CUOTAS Y APORTACIONES DE SEGURIDAD SOCIAL	\$ 107,381.00
CONTRIBUCIONES DE MEJORAS	\$ 0.00
DERECHOS	\$ 0.00
PRODUCTOS	\$ 94,979.00
APROVECHAMIENTOS	\$ 0.00
INGRESOS POR VENTA DE BIENES Y PRESTACIÓN DE SERVICIOS	\$ 22,375.00
PARTICIPACIONES, APORTACIONES, CONVENIOS, INCENTIVOS DERIVADOS DE LA COLABORACIÓN FISCAL, FONDOS DISTINTOS DE APORTACIONES, TRANSFERENCIAS, ASIGNACIONES, SUBSIDIOS Y SUBVENCIONES, Y PENSIONES Y JUBILACIONES	\$ 26,792,687.13
PARTICIPACIONES, APORTACIONES, CONVENIOS, INCENTIVOS DERIVADOS DE LA COLABORACIÓN FISCAL Y FONDOS DISTINTOS DE APORTACIONES, TRANSFERENCIAS, ASIGNACIONES, SUBSIDIOS Y SUBVENCIONES, Y PENSIONES Y JUBILACIONES	\$ 26,792,687.13
OTROS INGRESOS Y BENEFICIOS	\$ 0.00
INGRESOS FINANCIEROS	\$ 217,114.00
INCREMENTO POR VARIACIÓN DE INVENTARIOS	\$ 217,114.00
DISMINUCIÓN DEL EXCESO DE ESTIMACIONES POR PÉRDIDA O DETERIORO U OBSOLESCENCIA	\$ 0.00
DISMINUCIÓN DEL EXCESO DE PROVISIONES	\$ 0.00
OTROS INGRESOS Y BENEFICIOS VARIOS	\$ 0.00
T	\$ 27,039,133.53
G	
GASTOS DE FUNCIONAMIENTO	
SERVICIOS PERSONALES	\$ 11,482,551.80
MATERIALES Y SUMINISTROS	\$ 6,956,886.83
SERVICIOS GENERALES	\$ 2,124,402.20
TRANSFERENCIAS, ASIGNACIONES, SUBSIDIOS Y OTRAS AYUDAS	\$ 2,413,262.77
TRANSFERENCIAS INTERNAS Y ASIGNACIONES AL SECTOR PÚBLICO	\$ 356,709.00
TRANSFERENCIAS AL RESTO DEL SECTOR PÚBLICO	\$ 0.00
SUBSIDIOS Y SUBVENCIONES	\$ 0.00
AYUDAS SOCIALES	\$ 0.00
PENSIONES Y JUBILACIONES	\$ 356,709.00
TRANSFERENCIAS A FIDEICOMISOS, MANDATOS Y CONTRATOS ANÁLOGOS	\$ 0.00
TRANSFERENCIAS A LA SEGURIDAD SOCIAL	\$ 0.00
DONATIVOS	\$ 0.00
TRANSFERENCIAS AL EXTERIOR	\$ 0.00
PARTICIPACIONES Y APORTACIONES	\$ 0.00
PARTICIPACIONES	\$ 0.00
APORTACIONES	\$ 0.00
CONVENIOS	\$ 0.00
INTERESES, COMISIONES Y OTROS GASTOS DE LA DEUDA PÚBLICA	\$ 0.00
INTERESES DE LA DEUDA PÚBLICA	\$ 0.00
COMISIONES DE LA DEUDA PÚBLICA	\$ 0.00
GASTOS DE LA DEUDA PÚBLICA	\$ 0.00
COSTO POR COBERTURAS	\$ 0.00
APOYOS FINANCIEROS	\$ 0.00
OTROS GASTOS Y PÉRDIDAS EXTRAORDINARIAS	\$ 0.00
ESTIMACIONES, DEPRECIACIONES, DETERIOROS, OBSOLESCENCIA Y AMORTIZACIONES	\$ 0.00
PROVISIONES	\$ 0.00



MUNICIPIO DE SAN MARTÍN CHALCHICUAUTLA
SAN LUIS POTOSÍ

Usr: SUPERVISOR

Del 01/jul/2020 al 30/sep/2020

Fecha y

	<u>2020</u>
DISMINUCIÓN DE INVENTARIOS	\$ 0.00
AUMENTO POR INSUFICIENCIA DE ESTIMACIONES POR PÉRDIDA O DETERIORO U OBSOLESCENCIA	\$ 0.00
AUMENTO POR INSUFICIENCIA DE PROVISIONES	\$ 0.00
OTROS GASTOS	\$ 0.00
INVERSIÓN PÚBLICA	\$ 0.00
INVERSIÓN PÚBLICA NO CAPITALIZABLE	\$ 0.00
T	\$ 11,839,260.80
ot	\$ 15,199,872.73
R	
e	

Handwritten signatures and stamps on the right side of the page, including a circular stamp at the top right and several large signatures below it.

Handwritten signature at the bottom right of the page.

MUNICIPIO DE SAN MARTÍN CHALCHICUAUTLA
SAN LUIS POTOSÍ
Estado de Variaciones en la Hacienda Pública

Fecha: 21/oct/2020
12:08 p.m.

Concepto	Hacienda Pública/ Patrimonio Contribuido	Hacienda Pública/ Patrimonio Generado		Ajustos por Cambios	Total
		De Ejercicios Anteriores	Del Ejercicio		
HACIENDA PÚBLICA/PATRIMONIO CONTRIBUIDO NETO 2019	\$0.00	\$0.00	\$0.00	\$0.00	\$0.00
APORTACIONES	\$0.00	\$0.00	\$0.00	\$0.00	\$0.00
DONACIONES DE CAPITAL	\$0.00	\$0.00	\$0.00	\$0.00	\$0.00
ACTUALIZACIÓN DE LA HACIENDA PÚBLICA/PATRIMONIO	\$0.00	\$0.00	\$0.00	\$0.00	\$0.00
HACIENDA PÚBLICA / PATRIMONIO GENERADO NETO 2019	\$0.00	\$53,142,835.08	\$42,651,109.74	\$0.00	\$95,793,944.82
RESULTADOS DEL EJERCICIO (AHORRO/ DESAHORRO)	\$0.00	\$0.00	\$42,651,109.74	\$0.00	\$42,651,109.74
RESULTADOS DE EJERCICIOS ANTERIORES	\$0.00	\$53,142,835.08	\$0.00	\$0.00	\$53,142,835.08
REVALÚOS	\$0.00	\$0.00	\$0.00	\$0.00	\$0.00
RESERVAS	\$0.00	\$0.00	\$0.00	\$0.00	\$0.00
RECTIFICACIONES DE RESULTADOS DE EJERCICIOS ANTERIORES	\$0.00	\$0.00	\$0.00	\$0.00	\$0.00
EXCESO O INSUFICIENCIA EN LA ACTUALIZACIÓN DE LA HACIENDA PÚBLICA/ PATRIMONIO NETO 2019	\$0.00	\$0.00	\$0.00	\$0.00	\$0.00
RESULTADO POR POSICIÓN MONETARIA	\$0.00	\$0.00	\$0.00	\$0.00	\$0.00
RESULTADO POR TENENCIA DE ACTIVOS NOMONETARIOS	\$0.00	\$0.00	\$0.00	\$0.00	\$0.00
HACIENDA PÚBLICA / PATRIMONIO NETO FINAL 2019	\$0.00	\$53,142,835.08	\$42,651,109.74	\$0.00	\$95,793,944.82
CAMBIO EN LA HACIENDA PÚBLICA/PATRIMONIO CONTRIBUIDO NETO 2020	\$0.00	\$0.00	\$0.00	\$0.00	\$0.00
APORTACIONES	\$0.00	\$0.00	\$0.00	\$0.00	\$0.00
DONACIONES DE CAPITAL	\$0.00	\$0.00	\$0.00	\$0.00	\$0.00
ACTUALIZACIÓN DE LA HACIENDA PÚBLICA/PATRIMONIO	\$0.00	\$0.00	\$0.00	\$0.00	\$0.00
VARIACIONES DE LA HACIENDA PÚBLICA / PATRIMONIO GENERADO NETO 2020	\$0.00	\$42,650,359.74	\$3,860,763.89	\$0.00	\$46,511,123.63
RESULTADOS DEL EJERCICIO (AHORRO/ DESAHORRO)	\$0.00	\$0.00	\$46,511,123.63	\$0.00	\$46,511,123.63
RESULTADOS DE EJERCICIOS ANTERIORES	\$0.00	\$42,650,359.74	-\$42,651,109.74	\$0.00	-\$750.00
REVALÚOS	\$0.00	\$0.00	\$0.00	\$0.00	\$0.00
RESERVAS	\$0.00	\$0.00	\$0.00	\$0.00	\$0.00
RECTIFICACIONES DE RESULTADOS DE EJERCICIOS ANTERIORES	\$0.00	\$0.00	\$0.00	\$0.00	\$0.00
CAMBIO EN EL EXCESO O INSUFICIENCIA EN LA ACTUALIZACIÓN DE LA HACIENDA PÚBLICA/ PATRIMONIO NETO 2020	\$0.00	\$0.00	\$0.00	\$0.00	\$0.00
RESULTADO POR POSICIÓN MONETARIA	\$0.00	\$0.00	\$0.00	\$0.00	\$0.00

MUNICIPIO DE SAN MARTÍN CHALCHICUAUTLA
SAN LUIS POTOSÍ
Estado de Variaciones en la Hacienda Pública

Fecha: 21/oct/2020
12:08 p.m.

Concepto	Hacienda Pública/ Patrimonio Contribuido	Hacienda Pública/ Patrimonio Generado		Ajustos por Cambios	Total
		De Ejercicios Anteriores	Del Ejercicio		
RESULTADO POR TENENCIA DE ACTIVOS NOMONETARIOS	\$0.00	\$0.00	\$0.00	\$0.00	\$0.00
HACIENDA PÚBLICA / PATRIMONIO NETO FINAL 2020	\$0.00	\$95,793,194.82	\$46,511,873.63	\$0.00	\$142,305,068.45

MUNICIPIO DE SAN MARTÍN CHALCHICUAUTLA
SAN LUIS POTOSÍ
Estado de Cambios en la Situación Financiera

Usu: SUPERVISOR

y 12:09 p.m.

	<u>Origen</u>	<u>Aplicación</u>
ACTIVO		
ACTIVO CIRCULANTE		
EFFECTIVO Y EQUIVALENTES		\$45,356,621.77
DERECHOS A RECIBIR EFECTIVO O EQUIVALENTES		\$56,830,986.58
DERECHOS A RECIBIR BIENES O SERVICIOS		\$2,877,173.66
INVENTARIOS		\$1,274,907.75
ALMACENES		
ESTIMACIÓN POR PERDIDA O DETERIORO DE ACTIVOS CIRCULANTES		
OTROS ACTIVOS CIRCULANTES		
ACTIVO NO CIRCULANTE	\$ 9,588.73	
INVERSIONES FINANCIERAS A LARGO PLAZO		
DERECHOS A RECIBIR EFECTIVO O EQUIVALENTES A LARGO PLAZO		\$5,322,260.21
BIENES INMUEBLES, INFRAESTRUCTURA Y CONSTRUCCIONES EN PROCESO		
BIENES MUEBLES		
ACTIVOS INTANGIBLES		\$9,112,623.30
DEPRECIACIÓN, DETERIORO Y AMORTIZACIÓN ACUMULADA DE BIENES		\$260,974.41
ACTIVOS DIFERIDOS		
ESTIMACIÓN POR PÉRDIDA O DETERIORO DE ACTIVOS NO CIRCULANTES		
OTROS ACTIVOS NO CIRCULANTES		
PASIVO		
PASIVO CIRCULANTE		
CUENTAS POR PAGAR A CORTO PLAZO		\$1,154,501.85
DOCUMENTOS POR PAGAR A CORTO PLAZO		\$1,154,501.85
PORCIÓN A CORTO PLAZO DE LA DEUDA PÚBLICA A LARGO PLAZO		\$1,140,501.85
TÍTULOS Y VALORES A CORTO PLAZO		
PASIVOS DIFERIDOS A CORTO PLAZO		
FONDOS Y BIENES DE TERCEROS EN GARANTÍA Y/O ADMINISTRACIÓN A CORTO PLAZO		
PROVISIONES A CORTO PLAZO		
OTROS PASIVOS A CORTO PLAZO		\$11,600.00
PASIVO NO CIRCULANTE		
CUENTAS POR PAGAR A LARGO PLAZO		
DOCUMENTOS POR PAGAR A LARGO PLAZO		
DEUDA PÚBLICA A LARGO PLAZO		
PASIVOS DIFERIDOS A LARGO PLAZO		
FONDOS Y BIENES DE TERCEROS EN GARANTÍA Y/O ADMINISTRACIÓN A LARGO PLAZO		
PROVISIONES A LARGO PLAZO		
HACIENDA PÚBLICA/ PATRIMONIO		
HACIENDA PÚBLICA/PATRIMONIO CONTRIBUIDO	\$46,511,123.63	
APORTACIONES		
DONACIONES DE CAPITAL		
ACTUALIZACIÓN DE LA HACIENDA PÚBLICA/PATRIMONIO		
HACIENDA PÚBLICA/PATRIMONIO GENERADO	\$46,511,123.63	
RESULTADOS DEL EJERCICIO (AHORRO/ DESAHORRO)		\$3,880,763.89
RESULTADOS DE EJERCICIOS ANTERIORES		\$42,650,359.74
REVALUOS		
RESERVAS		
RECTIFICACIONES DE RESULTADOS DE EJERCICIOS ANTERIORES		
EXCESO O INSUFICIENCIA EN LA ACTUALIZACIÓN DE LA HACIENDA PÚBLICA/		
RESULTADO POR POSICIÓN MONETARIA		
RESULTADO POR TENENCIA DE ACTIVOS NO MONETARIOS		

MUNICIPIO DE SAN MARTÍN CHALCHICUAUTLA
SAN LUIS POTOSÍ

Usu: SUPERVISOR

y 12:10 p.m.

Concepto	2020	2019
FLUJOS DE EFECTIVO DE LAS ACTIVIDADES DE OPERACIÓN		
ORIGEN		
IMPUESTOS	\$79,531,787.72	\$98,615,342.67
CUOTAS Y APORTACIONES DE SEGURIDAD SOCIAL	\$878,784.00	\$1,074,220.00
CONTRIBUCIONES DE MEJORAS	\$0.00	\$0.00
DERECHOS	\$0.00	\$0.00
PRODUCTOS	\$319,510.58	\$421,713.82
APROVECHAMIENTOS	\$0.00	\$0.00
INGRESOS POR VENTA DE BIENES Y PRESTACIÓN DE SERVICIOS	\$222,651.40	\$2,449.50
PARTICIPACIONES, APORTACIONES, CONVENIOS, INCENTIVOS DERIVADOS DE LA COLABORACIÓN FISCAL Y FONDOS DISTINTOS DE APORTACIONES	\$55,330.39	\$84,836.27
TRANSFERENCIAS, ASIGNACIONES, SUBSIDIOS Y SUBVENCIONES, Y PENSIONES Y JUBILACIONES	\$78,055,511.35	\$94,677,102.57
OTROS ORIGENES DE OPERACIÓN	\$0.00	\$0.00
APLICACIÓN	\$0.00	\$2,375,220.71
SERVICIOS PERSONALES	\$36,996,653.99	\$1,817,005.97
MATERIALES Y SUMINISTRO	\$19,953,365.79	\$29,187,813.58
SERVICIOS GENERALES	\$4,408,105.60	\$6,287,599.59
TRANSFERENCIAS INTERNAS Y ASIGNACIONES AL SECTOR PÚBLICO	\$6,907,308.50	\$3,717,506.45
TRANSFERENCIAS AL RESTO DEL SECTOR PÚBLICO	\$0.00	\$0.00
SUBSIDIOS Y SUBVENCIONES	\$0.00	\$0.00
AYUDAS SOCIALES	\$0.00	\$0.00
PENSIONES Y JUBILACIONES	\$175,138.20	\$2,844,286.35
TRANSFERENCIA A FIDEICOMISOS, MANDATOS Y OTROS ANÁLOGOS	\$0.00	\$0.00
TRANSFERENCIAS A LA SEGURIDAD SOCIAL	\$0.00	\$0.00
DONATIVOS	\$0.00	\$0.00
Transferencias al exterior	\$0.00	\$0.00
PARTICIPACIONES	\$0.00	\$0.00
APORTACIONES	\$0.00	\$0.00
CONVENIOS	\$0.00	\$0.00
OTRAS APLICACIONES DE OPERACIÓN	\$0.00	\$0.00
FLUJOS NETOS DE EFECTIVO POR ACTIVIDADES DE OPERACIÓN	\$3,976,739.90	\$0.00
	\$42,535,133.73	\$46,798,336.70
FLUJOS DE EFECTIVO DE LAS ACTIVIDADES DE INVERSIÓN		
ORIGEN	\$0.00	\$0.00
BIENES INMUEBLES, INFRAESTRUCTURA Y CONSTRUCCIONES EN PROCESO	\$0.00	\$0.00
BIENES MUEBLES	\$0.00	\$0.00
OTROS ORIGENES DE INVERSIÓN	\$0.00	\$0.00
APLICACIÓN	\$0.00	\$0.00
BIENES INMUEBLES, INFRAESTRUCTURA Y CONSTRUCCIONES EN PROCESO	\$5,567,110.21	\$46,045,348.22
BIENES MUEBLES	\$5,291,285.80	\$45,880,204.82
OTRAS APLICACIONES DE INVERSIÓN	\$275,824.41	\$165,143.40
FLUJOS NETOS DE EFECTIVO POR ACTIVIDADES DE INVERSIÓN	\$0.00	\$0.00
	-\$5,567,110.21	-\$46,045,348.22
FLUJO DE EFECTIVO DE LAS ACTIVIDADES DE FINANCIAMIENTO		
ORIGEN	\$0.00	\$0.00
ENDEUDAMIENTO NETO	\$0.00	\$0.00
EXTERNO	\$0.00	\$0.00
INTERNO	\$0.00	\$0.00
OTROS ORIGENES DE FINANCIAMIENTO	\$0.00	\$0.00
APLICACIÓN	\$0.00	\$0.00
SERVICIOS DE LA DEUDA	\$1,317,156.94	\$0.00
INTERNO	\$1,317,156.94	\$0.00
EXTERNO	\$1,317,156.94	\$0.00
OTRAS APLICACIONES DE FINANCIAMIENTO	\$0.00	\$0.00
FLUJOS NETOS DE EFECTIVO POR ACTIVIDADES DE FINANCIAMIENTO	\$0.00	\$0.00
	-\$1,317,156.94	\$0.00
INCREMENTO/DISMINUCIÓN NETA EN EL EFECTIVO Y EQUIVALENTES AL EFECTIVO	\$35,650,866.58	\$752,988.48

MUNICIPIO DE SAN MARTÍN CHALCHICUAUTLA
SAN LUIS POTOSÍ

Usu: SUPERVISOR
rptEstadoFlujosEfectivo

Del 01/ene/2020 Al 30/sep/2020

Fecha y 20
Impresi 12:10 p.m.

Concepto	2020	2019
EFECTIVO Y EQUIVALENTES AL EFECTIVO AL INICIO DEL EJERCICIO	\$2,918,767.78	\$1,438,888.28
EFECTIVO Y EQUIVALENTES AL EFECTIVO AL FINAL DEL EJERCICIO	\$37,842,743.34	\$2,918,767.78

MUNICIPIO DE SAN MARTÍN CHALCHICUAUTLA
SAN LUIS POTOSÍ
Estado Analítico del Activo

Concepto	Saldo Inicial 1	Cargos del periodo 2	Abonos del periodo 3	Saldo Final 4(1+2-3)	Fecha y T/oc/2020
					2:10 p.m. Variación del Periodo (4-1)
ACTIVO					
ACTIVO CIRCULANTE	<u>\$168,563,405.02</u>	<u>\$20,915,202.84</u>	<u>\$16,400,211.79</u>	<u>\$173,078,396.07</u>	<u>\$4,514,991.05</u>
EFFECTIVO Y EQUIVALENTES	\$46,809,345.88	\$18,025,184.59	\$16,400,211.79	\$48,434,318.68	\$1,624,972.80
DERECHOS A RECIBIR EFECTIVO O EQUIVALENTES	\$36,295,300.07	\$8,480,303.29	\$6,932,860.02	\$37,842,743.34	\$1,547,443.27
DERECHOS A RECIBIR BIENES O SERVICIOS	\$5,906,505.17	\$8,836,622.13	\$8,604,870.30	\$6,138,257.00	\$231,751.83
INVENTARIOS	\$2,992,577.26	\$762,106.81	\$862,481.47	\$2,892,202.60	-\$100,374.66
ALMACENES	\$0.00	\$0.00	\$0.00	\$0.00	\$0.00
ESTIMACION POR PERDIDA O DETERIORO DE ACTIVOS CIRCULANTES	\$91,548.81	\$0.00	\$0.00	\$91,548.81	\$0.00
OTROS ACTIVOS CIRCULANTES	\$0.00	\$0.00	\$0.00	\$0.00	\$0.00
ACTIVO NO CIRCULANTE	<u>\$1,523,414.57</u>	<u>-\$53,847.64</u>	<u>\$0.00</u>	<u>\$1,469,566.93</u>	<u>-\$53,847.64</u>
INVERSIONES FINANCIERAS A LARGO PLAZO	\$121,754,059.14	\$2,890,018.25	\$0.00	\$124,644,077.39	\$2,890,018.25
DERECHOS A RECIBIR EFECTIVO O EQUIVALENTES A LARGO PLAZO	\$0.00	\$0.00	\$0.00	\$0.00	\$0.00
BIENES INMUEBLES, INFRAESTRUCTURA Y CONSTRUCCIONES EN PROCESO	\$0.00	\$0.00	\$0.00	\$0.00	\$0.00
BIENES MUEBLES	\$114,929,942.67	\$2,874,938.25	\$0.00	\$117,804,880.92	\$2,874,938.25
ACTIVOS INTANGIBLES	\$6,482,517.20	\$15,080.00	\$0.00	\$6,497,597.20	\$15,080.00
DEPRECIACIÓN, DETERIORO Y AMORTIZACIÓN ACUMULADA DE BIENES	\$95,197.27	\$0.00	\$0.00	\$95,197.27	\$0.00
ACTIVOS DIFERIDOS	\$0.00	\$0.00	\$0.00	\$0.00	\$0.00
ESTIMACION POR PERDIDA O DETERIORO DE ACTIVOS NO CIRCULANTES	\$246,402.00	\$0.00	\$0.00	\$246,402.00	\$0.00
OTROS ACTIVOS NO CIRCULANTES	\$0.00	\$0.00	\$0.00	\$0.00	\$0.00
	\$0.00	\$0.00	\$0.00	\$0.00	\$0.00

MUNICIPIO DE SAN MARTÍN CHALCHICUAUTLA
SAN LUIS POTOSÍ
Estado Analítico de la Deuda y Otros Pasivos

Denominación de las Deudas	Moneda de Contratación	Institución o País Acreedor	Saldo Inicial del Periodo	Fecha y T/oc/2020
				2:10 p.m. Saldo Final del Periodo
DEUDA PÚBLICA				
Corto Plazo				
Deuda Interna				
Instituciones de Crédito	Peso	México	\$0.00	\$0.00
Títulos y Valores	Peso	México	\$0.00	\$0.00
Arrendamientos Financieros	Peso	México	\$0.00	\$0.00
Deuda Externa				
Organismos Financieros Internacionales	Peso	México	\$0.00	\$0.00
Deuda Bilateral	Peso	México	\$0.00	\$0.00
Títulos y Valores	Peso	México	\$0.00	\$0.00
Arrendamientos Financieros	Peso	México	\$0.00	\$0.00
Subtotal Corto Plazo	Peso	México	\$0.00	\$0.00
Largo Plazo	Peso	México	\$0.00	\$0.00
Deuda Interna				
Instituciones de Crédito	Peso	México	\$0.00	\$0.00
Títulos y Valores	Peso	México	\$0.00	\$0.00
Arrendamientos Financieros	Peso	México	\$0.00	\$0.00
Deuda Externa				
Organismos Financieros Internacionales	Peso	México	\$0.00	\$0.00
Deuda Bilateral	Peso	México	\$0.00	\$0.00
Títulos y Valores	Peso	México	\$0.00	\$0.00
Arrendamientos Financieros	Peso	México	\$0.00	\$0.00
Subtotal Largo Plazo	Peso	México	\$0.00	\$0.00
Otros Pasivos				
Total Deuda y Otros Pasivos	Peso	México	\$31,032,512.14	\$30,773,327.62
	Peso	México	\$31,032,512.14	\$30,773,327.62

MUNICIPIO DE SAN MARTÍN CHALCHICUAUTLA
SAN LUIS POTOSÍ
Estados de Resultados

Usr: SUPERVISOR

Fecha y 12:28 p.m.

	PERIODO 1/jul al 30/sep/2020	%	ACUMULADO 01/ene al 30/sep/2020	%
INGRESOS Y OTROS BENEFICIOS				
INGRESOS DE GESTIÓN				
IMPUESTOS	\$ 224,735.00	0.83 %	\$ 1,420,945.98	1.78 %
IMPUESTOS SOBRE EL PATRIMONIO	\$ 107,381.00	0.39 %	\$ 878,784.00	1.10 %
DERECHOS	\$ 107,381.00	0.39 %	\$ 878,784.00	1.10 %
APROVECHAMIENTOS	\$ 94,979.00	0.35 %	\$ 339,510.58	0.40 %
	\$ 22,375.00	0.08 %	\$ 222,651.40	0.27 %
PARTICIPACIONES, APORTACIONES, CONVENIOS, INCENTIVOS				
PARTICIPACIONES, APORTACIONES, CONVENIOS, INCENTIVOS	\$ 28,792,687.13	99.08 %	\$ 78,055,513.5	98.14 %
DERIVADOS DE LA COLABORACIÓN FISCAL Y FONDOS DISTINTOS DE PARTICIPACIONES	\$ 28,792,687.13	99.08 %	\$ 78,055,513.5	98.14 %
APORTACIONES	\$ 9,805,742.75	36.26 %	\$ 27,58,123.39	34.14 %
INCENTIVOS DERIVADOS DE LA COLABORACIÓN FISCAL	\$ 18,481,623.50	60.95 %	\$ 49,47,185.50	62.12 %
OTROS INGRESOS Y BENEFICIOS	\$ 505,320.88	1.88 %	\$ 1,485,202.46	1.86 %
INGRESOS FINANCIEROS	\$ 217,114.00	0.08 %	\$ 55,330.39	0.06 %
INTERESES GANADOS DE TÍTULOS, VALORES Y DEMÁS INSTRUMENTOS	\$ 217,114.00	0.08 %	\$ 55,330.39	0.06 %
Total de Ingresos	\$ 27,039,133.53	100.00 %	\$ 79,531,787.72	100.00 %
GASTOS Y OTRAS PÉRDIDAS				
GASTOS DE FUNCIONAMIENTO				
SERVICIOS PERSONALES	\$ 11,482,551.80	42.46 %	\$ 31,268,777.89	39.31 %
MATERIALES Y SUMINISTROS	\$ 8,958,886.83	25.72 %	\$ 19,953,365.79	25.08 %
SERVICIOS GENERALES	\$ 2,112,402.20	7.81 %	\$ 4,408,105.80	5.54 %
TRANSFERENCIAS, ASIGNACIONES, SUBSIDIOS Y OTRAS AYUDAS	\$ 2,413,282.77	8.92 %	\$ 6,907,308.50	8.68 %
AYUDAS SOCIALES	\$ 356,709.00	1.31 %	\$ 1,751,196.20	2.20 %
	\$ 356,709.00	1.31 %	\$ 1,751,196.20	2.20 %
PARTICIPACIONES Y APORTACIONES	\$ 0.00	0.00 %	\$ 0.00	0.00 %
INTERESES, COMISIONES Y OTROS GASTOS DE LA DEUDA PÚBLICA	\$ 0.00	0.00 %	\$ 0.00	0.00 %
OTROS GASTOS Y PÉRDIDAS EXTRAORDINARIAS	\$ 0.00	0.00 %	\$ 0.00	0.00 %
INVERSIÓN PÚBLICA	\$ 0.00	0.00 %	\$ 0.00	0.00 %
Total de Gastos y otras Perdidas	\$ 11,839,260.80	43.78 %	\$ 33,019,914.09	41.51 %
Ahorro / Desahorro Neto del Ejercicio	\$ 15,199,872.73	56.21 %	\$ 46,511,873.63	58.48 %

MUNICIPIO DE SAN MARTÍN CHALCHICUAUTLA
SAN LUIS POTOSÍ
Estado Analítico de Ingresos

SUPERVISOR

Fecha y 12:00/2020
C.C.p.m.

Rubros de los Ingresos	Ingreso					Diferencia (6=5-1)
	Estimado (1)	Ampliaciones / (Reducciones) (2)	Modificado (3=1+2)	Devengados (4)	Recaudado (5)	
IMPUESTOS	\$ 125,1969.00	\$ 0.00	\$ 125,1969.00	\$ 878,784.00	\$ 878,784.00	-373,585.00
CUOTAS Y APORTACIONES DE SEGURIDAD SOCIAL	\$ 0.00	\$ 0.00	\$ 0.00	\$ 0.00	\$ 0.00	0.00
CONTRIBUCIONES DE MEJORAS	\$ 66,000.00	\$ 0.00	\$ 66,000.00	\$ 0.00	\$ 0.00	-66,000.00
DERECHOS	\$ 108,796.00	-\$ 24,996.02	\$ 83,800.98	\$ 339,510.58	\$ 339,510.58	-789,285.42
PRODUCTOS	\$ 0.00	\$ 0.00	\$ 0.00	\$ 0.00	\$ 0.00	0.00
APROVECHAMIENTOS	\$ 0.00	\$ 0.00	\$ 0.00	\$ 0.00	\$ 0.00	0.00
INGRESOS POR VENTA DE BIENES, PRESTACION DE	\$ 0.00	\$ 224,282.80	\$ 224,282.80	\$ 222,651.40	\$ 222,651.40	222,651.40
PARTICIPACIONES, APORTACIONES, CONVENIOS,	\$ 16,401,044.00	\$ 207,712.22	\$ 16,608,756.22	\$ 55,330.39	\$ 55,330.39	-38,345,632.65
TRANSFERENCIAS, ASIGNACIONES, SUBSIDIOS Y	\$ 0.00	\$ 0.00	\$ 0.00	\$ 78,066,613.5	\$ 78,066,613.5	0.00
INGRESOS DERIVADOS DE FINANCIAMIENTOS	\$ 0.00	\$ 0.00	\$ 0.00	\$ 0.00	\$ 0.00	0.00
Total	\$ 18,917,809.00	\$ 0.00	\$ 18,917,809.00	\$ 79,531,787.72	\$ 79,531,787.72	-39,386,021.28
Ingresos Excedentes						

Estado Analítico de Ingresos por Fuente de
Financiamiento

Ingresos del Poder Ejecutivo Federal o Estatal y de los Municipios	Ingreso				Diferencia (6=5-1)	
	(1)	Ampliaciones / (Reducciones) (2)	(3=1+2)	(4)		
IMPUESTOS	\$ 125,1969.00	\$ 0.00	\$ 125,1969.00	\$ 878,784.00	\$ 878,784.00	-373,585.00
CUOTAS Y APORTACIONES DE SEGURIDAD SOCIAL	\$ 0.00	\$ 0.00	\$ 0.00	\$ 0.00	\$ 0.00	0.00
CONTRIBUCIONES DE MEJORAS	\$ 66,000.00	\$ 0.00	\$ 66,000.00	\$ 0.00	\$ 0.00	-66,000.00
DERECHOS	\$ 108,796.00	-\$ 24,996.02	\$ 83,800.98	\$ 339,510.58	\$ 339,510.58	-789,285.42
PRODUCTOS	\$ 0.00	\$ 0.00	\$ 0.00	\$ 0.00	\$ 0.00	0.00
APROVECHAMIENTOS	\$ 0.00	\$ 0.00	\$ 0.00	\$ 0.00	\$ 0.00	0.00
INGRESOS POR VENTA DE BIENES, PRESTACION DE	\$ 0.00	\$ 224,282.80	\$ 224,282.80	\$ 222,651.40	\$ 222,651.40	222,651.40
PARTICIPACIONES, APORTACIONES, CONVENIOS,	\$ 16,401,044.00	\$ 207,712.22	\$ 16,608,756.22	\$ 55,330.39	\$ 55,330.39	-38,345,632.65
TRANSFERENCIAS, ASIGNACIONES, SUBSIDIOS Y	\$ 0.00	\$ 0.00	\$ 0.00	\$ 78,066,613.5	\$ 78,066,613.5	0.00
Total	\$ 18,917,809.00	-\$ 20,712.22	\$ 18,897,096.78	\$ 79,476,457.33	\$ 79,476,457.33	-39,441,351.67
Ingresos Excedentes						

MUNICIPIO DE SAN MARTÍN CHALCHICUAUTLA
SAN LUIS POTOSÍ
Estado Analítico del Ejercicio Presupuesto de Egresos
| Del 01/ene/2020 Al 30/sep/2020

Fecha y Hora: 02/oct/2020

12:17 p.m.

Concepto	Egresos					
	Aprobado 1	Ampliaciones / (Reducciones) 2	Modificado 3=(1+2)	Devengado	Pagado 5	Subejercicio 6=(3-4)
SERVICIOS PERSONALES						
REMUNERACIONES AL PERSONAL DE CARÁCTER PERMANENTE	\$30,032,980.00	\$500,000.00	\$30,532,980.00	\$19,953,365.79	\$19,953,365.79	\$10,579,614.21
Remuneraciones al personal de carácter transitorio	\$25,845,416.00	\$900,000.00	\$26,745,416.00	\$9,659,571.43	\$9,659,571.43	\$17,085,844.57
REMUNERACIONES ADICIONALES Y ESPECIALES	\$0.00	\$0.00	\$0.00	\$0.00	\$0.00	\$0.00
SEGURIDAD SOCIAL	\$3,893,533.00	-\$400,000.00	\$3,493,533.00	\$49,794.36	\$49,794.36	\$3,843,738.64
OTRAS PRESTACIONES SOCIALES Y ECONÓMICAS	\$0.00	\$0.00	\$0.00	\$0.00	\$0.00	\$0.00
PREVISIONES	\$474,032.00	\$0.00	\$474,032.00	\$0.00	\$0.00	\$474,032.00
PAGO DE ESTÍMULOS A SERVIDORES PÚBLICOS	\$0.00	\$0.00	\$0.00	\$0.00	\$0.00	\$0.00
MATERIALES Y SUMINISTRO						
Materiales de administración, emisión de documentos y artículos	\$6,158,616.00	\$1,630,000.00	\$7,788,616.00	\$4,400,105.60	\$4,400,105.60	\$3,378,510.40
ALIMENTOS Y UTENSILIOS	\$529,771.03	\$330,000.00	\$859,771.03	\$75,735.02	\$75,735.02	\$784,036.01
MATERIAS PRIMAS Y MATERIALES DE PRODUCCIÓN Y	\$282,309.86	\$0.00	\$282,309.86	\$93,030.60	\$93,030.60	\$189,279.26
MATERIALES Y ARTÍCULOS DE CONSTRUCCIÓN Y DE	\$0.00	\$0.00	\$0.00	\$0.00	\$0.00	\$0.00
Productos químicos, farmacéuticos y de laboratorio	\$723,656.68	\$150,000.00	\$873,656.68	\$0.00	\$0.00	\$873,656.68
COMBUSTIBLES, LUBRICANTES Y ADITIVOS	\$45,784.84	\$40,000.00	\$85,784.84	\$85,784.84	\$85,784.84	\$0.00
VESTUARIO, BLANCOS, PRENDAS DE PROTECCIÓN Y	\$3,567,393.46	\$0.00	\$3,567,393.46	\$82,082.81	\$82,082.81	\$3,485,310.65
Materiales y suministro para seguridad	\$282,266.25	\$20,000.00	\$302,266.25	\$155,574.14	\$155,574.14	\$146,692.11
HERRAMIENTAS, REFACCIONES Y ACCESORIOS MENORES	\$0.00	\$0.00	\$0.00	\$0.00	\$0.00	\$0.00
SERVICIOS GENERALES						
SERVICIOS BÁSICOS	\$10,107,034.29	\$322,000.00	\$10,429,034.29	\$134,668.42	\$134,668.42	\$10,294,365.87
SERVICIOS DE ARRENDAMIENTO	\$4,460,511.12	-\$49,400.00	\$4,411,111.12	\$6,907,306.50	\$6,907,306.50	\$3,521,727.79
SERVICIOS PROFESIONALES, CIENTÍFICOS, TÉCNICOS Y	\$7,459,006.66	\$122,000.00	\$7,581,006.66	\$3,303,370.00	\$3,303,370.00	\$4,277,636.66
SERVICIOS FINANCIEROS, BANCARIOS Y COMERCIALES	\$680,804.07	\$383,000.00	\$1,063,804.07	\$102,499.60	\$102,499.60	\$961,304.47
SERVICIOS DE INSTALACIÓN, REPARACIÓN,	\$87,378.04	\$0.00	\$87,378.04	\$727,827.66	\$745,227.85	\$32,150.19
SERVICIOS DE COMUNICACIÓN SOCIAL Y PUBLICIDAD	\$832,946.82	\$32,000.00	\$864,946.82	\$61,269.39	\$61,269.39	\$803,677.43
Servicios de traslados y viajes	\$434,022.68	\$0.00	\$434,022.68	\$246,000.00	\$246,000.00	\$188,022.68
SERVICIOS OFICIALES	\$1,189,888.18	-\$20,000.00	\$1,169,888.18	\$49,169.03	\$49,169.03	\$1,120,719.15
OTROS SERVICIOS GENERALES	\$1,903,816.94	-\$94,400.00	\$1,809,416.94	\$49,169.03	\$49,169.03	\$1,760,247.91
TRANSFERENCIAS, ASIGNACIONES, SUBSIDIOS Y	\$370,086.00	-\$66,000.00	\$304,086.00	\$362,907.81	\$362,907.81	\$41,178.19
TRANSFERENCIAS INTERNAS Y ASIGNACIONES AL SECTOR	\$1,586,125.90	\$364,775.00	\$1,950,900.90	\$208,724.26	\$208,724.26	\$1,742,176.64
TRANSFERENCIAS AL RESTO DEL SECTOR PÚBLICO	\$0.00	\$0.00	\$0.00	\$0.00	\$0.00	\$0.00
SUBSIDIOS Y SUBVENCIONES	\$0.00	\$0.00	\$0.00	\$0.00	\$0.00	\$0.00
AYUDAS SOCIALES	\$0.00	\$0.00	\$0.00	\$0.00	\$0.00	\$0.00
PENSIONES Y JUBILACIONES	\$849,709.00	\$104,775.00	\$954,484.00	\$175,166.20	\$175,166.20	\$779,317.80
	\$736,420.00	-\$700,000.00	\$36,420.00	\$0.00	\$0.00	\$36,420.00

MUNICIPIO DE SAN MARTÍN CHALCHICUAUTLA
SAN LUIS POTOSÍ
Estado Analítico del Ejercicio Presupuesto de Egresos
Clasificación por Objeto del Gasto (Capítulo y Concepto)

Fecha y Hora: 02/oct/2020

12:17 p.m.

Concepto	Egresos					
	Aprobado 1	Ampliaciones / (Reducciones) 2	Modificado 3=(1+2)	Devengado	Pagado 5	Subejercicio 6=(3-4)
TRANSFERENCIAS A FIDEICOMISOS, MANDATOS Y OTROS	\$0.00	\$0.00	\$0.00	\$0.00	\$0.00	\$0.00
TRANSFERENCIAS A LA SEGURIDAD SOCIAL	\$0.00	\$0.00	\$0.00	\$0.00	\$0.00	\$0.00
DONATIVOS	\$0.00	\$0.00	\$0.00	\$0.00	\$0.00	\$0.00
Transferencias al exterior	\$0.00	\$0.00	\$0.00	\$0.00	\$0.00	\$0.00
BIENES MUEBLES, INMUEBLES E INTANGIBLES						
MOBILIARIO Y EQUIPO DE ADMINISTRACIÓN	\$182,107.00	\$150,000.00	\$332,107.00	\$275,824.41	\$275,824.41	\$56,282.59
MOBILIARIO Y EQUIPO EDUCACIONAL Y RECREATIVO	\$26,061.90	-\$9,000.00	\$17,061.90	\$10,708.31	\$10,708.31	\$6,353.59
EQUIPO E INSTRUMENTAL DE CÓDIGO Y DE LABORATORIO	\$45,331.80	-\$6,000.00	\$39,331.80	\$16,907.10	\$16,907.10	\$22,424.70
VEHÍCULOS Y EQUIPO DE TRANSPORTE	\$0.00	\$0.00	\$0.00	\$0.00	\$0.00	\$0.00
EQUIPO DE DEFENSA Y SEGURIDAD	\$0.00	\$20,000.00	\$20,000.00	\$20,000.00	\$20,000.00	\$0.00
MAQUINARIA, OTROS EQUIPOS Y HERRAMIENTAS	\$0.00	\$0.00	\$0.00	\$0.00	\$0.00	\$0.00
MAQUINARIA, OTROS EQUIPOS Y HERRAMIENTAS	\$9,903.27	\$40,000.00	\$49,903.27	\$24,089.00	\$24,089.00	\$25,814.27
ACTIVOS BIOLÓGICOS	\$0.00	\$0.00	\$0.00	\$0.00	\$0.00	\$0.00
BIENES INMUEBLES	\$0.00	\$0.00	\$0.00	\$0.00	\$0.00	\$0.00
ACTIVOS INTANGIBLES	\$0.00	\$0.00	\$0.00	\$0.00	\$0.00	\$0.00
INVERSIÓN PÚBLICA						
OBRA PÚBLICA EN BIENES DE DOMINIO PÚBLICO	\$69,776,337.06	-\$3,286,775.00	\$66,489,562.06	\$5,291,285.80	\$5,291,285.80	\$61,198,276.26
OBRA PÚBLICA EN BIENES PROPIOS	\$0.00	\$0.00	\$0.00	\$0.00	\$0.00	\$0.00
PROYECTOS PRODUCTIVOS Y ACCIONES DE FOMENTO	\$0.00	\$0.00	\$0.00	\$0.00	\$0.00	\$0.00
INVERSIONES FINANCIERAS Y OTRAS PROVISIONES	\$0.00	\$0.00	\$0.00	\$0.00	\$0.00	\$0.00
INVERSIONES PARA EL FOMENTO DE ACTIVIDADES	\$0.00	\$0.00	\$0.00	\$0.00	\$0.00	\$0.00
ACCIONES Y PARTICIPACIONES DE CAPITAL	\$0.00	\$0.00	\$0.00	\$0.00	\$0.00	\$0.00
COMPRA DE TÍTULOS Y VALORES	\$0.00	\$0.00	\$0.00	\$0.00	\$0.00	\$0.00
CONCESIÓN DE PRÉSTAMOS	\$0.00	\$0.00	\$0.00	\$0.00	\$0.00	\$0.00
INVERSIONES EN FIDEICOMISOS, MANDATOS Y OTROS	\$0.00	\$0.00	\$0.00	\$0.00	\$0.00	\$0.00
OTRAS INVERSIONES FINANCIERAS	\$0.00	\$0.00	\$0.00	\$0.00	\$0.00	\$0.00
PROVISIONES PARA CONTINGENCIAS Y OTRAS	\$0.00	\$0.00	\$0.00	\$0.00	\$0.00	\$0.00
PARTICIPACIONES Y APORTACIONES						
PARTICIPACIONES	\$0.00	\$0.00	\$0.00	\$0.00	\$0.00	\$0.00
APORTACIONES	\$0.00	\$0.00	\$0.00	\$0.00	\$0.00	\$0.00
CONVENIOS	\$0.00	\$0.00	\$0.00	\$0.00	\$0.00	\$0.00
DEUDA PÚBLICA						
AMORTIZACIÓN DE LA DEUDA PÚBLICA	\$1,076,518.00	\$300,000.00	\$1,376,518.00	\$137,156.84	\$137,156.84	\$1,239,361.16
INTERESES DE LA DEUDA PÚBLICA	\$0.00	\$0.00	\$0.00	\$0.00	\$0.00	\$0.00
COMISIONES DE LA DEUDA PÚBLICA	\$0.00	\$0.00	\$0.00	\$0.00	\$0.00	\$0.00
	\$0.00	\$0.00	\$0.00	\$0.00	\$0.00	\$0.00

MUNICIPIO DE SAN MARTÍN CHALCHICUAUTLA
SAN LUIS POTOSÍ
Estado Analítico del Ejercicio Presupuesto de Egresos
Clasificación por Objeto del Gasto (Capítulo y Concepto)

Fecha y Hora: 02/oct/2020

12:17 p.m.

Concepto	Egresos					
	Aprobado 1	Ampliaciones / (Reducciones) 2	Modificado 3=(1+2)	Devengado	Pagado 5	Subejercicio 6=(3-4)
GASTOS DE LA DEUDA PÚBLICA						
Costos por cobertura	\$0.00	\$0.00	\$0.00	\$0.00	\$0.00	\$0.00
APOYOS FINANCIEROS	\$0.00	\$0.00	\$0.00	\$0.00	\$0.00	\$0.00
ADEUDOS DE EJERCICIOS FISCALES ANTERIORES	\$1076,518.00	\$300,000.00	\$1376,518.00	\$137,156.84	\$137,156.84	\$1,239,361.16
Total del Gasto	\$118,917,809.25	\$0.00	\$118,917,809.25	\$36,904,161.24	\$36,904,161.24	\$82,013,648.01

MUNICIPIO DE SAN MARTÍN CHALCHICUAUTLA
SAN LUIS POTOSÍ
Estado Analítico del Ejercicio Presupuesto de Egresos
| Del 01/ene/2020 Al 30/sep/2020

Fecha y Hora: 12/oct/2020
12:17 pm.

Concepto	Egresos				
	Aprobado	Ampliaciones / (Reducciones)	Modificado	Devengado	Pagado
Gasto Corriente	\$47,148,336.00	\$3,516,775.00	\$50,665,111.00	\$33,059,94.00	\$33,059,94.00
Gasto de Capital	\$69,958,534.06	-32,76,775.00	\$68,841,760.06	\$5,587,10.21	\$6,587,10.21
Amortización de la deuda y disminución de pasivos	\$ 1076.50 00	\$300,000.00	\$1376,500.00	\$ 137,156.94	\$ 137,156.94
Pensiones y Jubilaciones	\$738,420.00	-\$700,000.00	\$38,420.00	\$0.00	\$0.00
Participaciones	\$0.00	\$0.00	\$0.00	\$0.00	\$0.00
Total	\$118,917,809.25	\$3,216,775.00	\$118,917,809.25	\$39,804,181.24	\$39,804,181.24

MUNICIPIO DE SAN MARTÍN CHALCHICUAUTLA
SAN LUIS POTOSÍ
Estado Analítico del Ejercicio Presupuesto de Egresos
| Del 01/ene/2020 Al 30/sep/2020

Fecha y Hora: 12/oct/2020
12:18 pm.

Concepto	Egresos					
	Aprobado 1	Ampliaciones / (Reducciones) 2	Modificado 3=(1+2)	Devengado 4	Pagado 5	Subejercicio
TOTAL DEL GASTO	\$118,917,809.25	\$0.00	\$118,917,809.25	\$39,804,181.24	\$39,804,181.24	
PODER EJECUTIVO	\$0.00	\$0.00	\$0.00	\$0.00	\$0.00	
	\$0.00	\$0.00	\$0.00	\$0.00	\$0.00	
	\$0.00	\$0.00	\$0.00	\$0.00	\$0.00	
	\$118,917,809.25	\$0.00	\$118,917,809.25	\$39,804,181.24	\$39,804,181.24	

MUNICIPIO DE SAN MARTÍN CHALCHICUAUTLA
SAN LUIS POTOSÍ
Estado Analítico del Ejercicio Presupuesto de Egresos
| Del 01/ene/2020 Al 30/sep/2020


Fecha y Hora: 12/oct/2020
12:18 pm.

Concepto	Egresos					
	Aprobado 1	Ampliaciones / (Reducciones) 2	Modificado 3=(1+2)	Devengado 4	Pagado 5	Subejercicio 6 = (3 - 4)
GOBIERNO	\$41,105,438.25	\$8,836,035.94	\$50,041,474.19	\$32,804,062.90	\$32,804,062.90	\$17,237,409.29
LEGISLACIÓN	\$0.00	\$0.00	\$0.00	\$0.00	\$0.00	\$0.00
JUSTICIA	\$0.00	\$0.00	\$0.00	\$0.00	\$0.00	\$0.00
COORDINACIÓN DE LA POLÍTICA DE GOBIERNO	\$0.00	\$3,868,807.54	\$3,868,807.54	\$3,228,127.00	\$3,228,127.00	\$632,680.54
RELACIONES EXTERIORES	\$0.00	\$0.00	\$0.00	\$0.00	\$0.00	\$0.00
ASUNTOS FINANCIEROS Y HACENDARIOS	\$41,105,438.25	\$1,687,393.40	\$42,792,831.65	\$26,913,967.89	\$26,913,967.89	\$15,878,863.76
SEGURIDAD NACIONAL	\$0.00	\$0.00	\$0.00	\$0.00	\$0.00	\$0.00
ASUNTOS DE ORDEN PÚBLICO Y DE SEGURIDAD INTERIOR	\$0.00	\$3,409,835.00	\$3,409,835.00	\$2,863,968.01	\$2,863,968.01	\$745,866.99
OTROS SERVICIOS GENERALES	\$77,812,373.00	-\$8,236,035.94	\$69,576,337.06	\$7,100,118.34	\$7,100,118.34	\$61,776,218.72
DESARROLLO SOCIAL	\$0.00	\$1,658,099.00	\$1,658,099.00	\$1,327,979.89	\$1,327,979.89	\$231,119.11
PROTECCIÓN AMBIENTAL	\$77,812,373.00	-\$7,577,809.94	\$70,234,563.06	\$5,614,998.45	\$5,614,998.45	\$61,488,704.61
VIVIENDA Y SERVICIOS A LA COMUNIDAD	\$0.00	\$0.00	\$0.00	\$0.00	\$0.00	\$0.00
SALUD	\$0.00	\$0.00	\$0.00	\$0.00	\$0.00	\$0.00
RECREACIÓN, CULTURA Y OTRAS MANIFESTACIONES	\$0.00	\$25,475.00	\$25,475.00	\$27,440.00	\$27,440.00	\$28,335.00
EDUCACIÓN	\$0.00	\$0.00	\$0.00	\$0.00	\$0.00	\$0.00
PROTECCIÓN SOCIAL	\$0.00	\$0.00	\$0.00	\$0.00	\$0.00	\$0.00
OTROS ASUNTOS SOCIALES	\$0.00	\$0.00	\$0.00	\$0.00	\$0.00	\$0.00
DESARROLLO ECONÓMICO	\$0.00	\$0.00	\$0.00	\$0.00	\$0.00	\$0.00
ASUNTOS ECONÓMICOS, COMERCIALES Y LABORALES EN	\$0.00	\$0.00	\$0.00	\$0.00	\$0.00	\$0.00
AGROPECUARIO, SILVICULTURA, PESCA Y CACA	\$0.00	\$0.00	\$0.00	\$0.00	\$0.00	\$0.00
COMBUSTIBLES Y ENERGÍA	\$0.00	\$0.00	\$0.00	\$0.00	\$0.00	\$0.00
MINERÍA, MANUFACTURAS Y CONSTRUCCIÓN	\$0.00	\$0.00	\$0.00	\$0.00	\$0.00	\$0.00
TRANSPORTE	\$0.00	\$0.00	\$0.00	\$0.00	\$0.00	\$0.00
COMUNICACIONES	\$0.00	\$0.00	\$0.00	\$0.00	\$0.00	\$0.00
TURISMO	\$0.00	\$0.00	\$0.00	\$0.00	\$0.00	\$0.00
CIENCIA, TECNOLOGÍA E INNOVACIÓN	\$0.00	\$0.00	\$0.00	\$0.00	\$0.00	\$0.00
OTRAS INDUSTRIAS Y OTROS ASUNTOS ECONÓMICOS	\$0.00	\$0.00	\$0.00	\$0.00	\$0.00	\$0.00
OTRAS NO CLASIFICADAS EN FUNCIONES	\$0.00	\$0.00	\$0.00	\$0.00	\$0.00	\$0.00
TRANSACCIONES DE LA DEUDA PÚBLICA / COSTO	\$0.00	\$0.00	\$0.00	\$0.00	\$0.00	\$0.00
TRANSFERENCIAS, PARTICIPACIONES Y APORTACIONES	\$0.00	\$0.00	\$0.00	\$0.00	\$0.00	\$0.00
SANEAMIENTO DEL SISTEMA FINANCIERO	\$0.00	\$0.00	\$0.00	\$0.00	\$0.00	\$0.00
ADEUDOS DE EJERCICIOS FISCALES ANTERIORES	\$0.00	\$0.00	\$0.00	\$0.00	\$0.00	\$0.00
Total del Gasto	\$118,917,809.25	\$0.00	\$118,917,809.25	\$39,804,181.24	\$39,804,181.24	\$79,013,628.01

Una vez escuchada la explicación detallada de los **Estados Financieros** Correspondientes al **TRIMESTRE JULIO-SEPTIEMBRE 2020**, mismos que se **anexan** a la presente acta como constancia del cumplimiento de la Tesorería Municipal a lo que establecen los artículos 46, 48 y 49 de la Ley General de Contabilidad Gubernamental, es **sometida a consideración del H. Cabildo** siendo **aprobado por unanimidad**.

VIII. Asuntos Generales.- Manifiesta el Secretario del H. Ayuntamiento Ing. Ivonne Lizeth Gómez Ramos que no Hay más asuntos generales que tratar por lo que da por terminada la presente sesión.

IX.- Clausura de la Sesión. No habiendo otro asunto más que tratar, siendo las 14:21 Catorce horas con Veintidós minutos del mismo día 13 de Octubre de 2020, el C. Crescencio Rivera Guerrero Presidente Municipal Constitucional, dio por **CLAUSURADA** la Sesión, dando por asentados los acuerdos que en ella se establecieron. Firmando de conformidad los que en ella intervinieron. Doy fé. El Secretario del H. Ayuntamiento Ing. Ivonne Lizeth Gómez Ramos.



PRESIDENTE MUNICIPAL

Crescencio Rivera Guerrero

H. AYUNTAMIENTO
SAN MARTÍN CHAL.
S.L.P.
2018 - 2021


SINDICO MUNICIPAL


C. DELFINO HERVERT SALAZAR

 SINDICATURA
H. AYUNTAMIENTO
SAN MARTIN CHAL. S.L.P.
2018 - 2021

REGIDORES


C. MARIBEL GOYTORTUA CAMPOS
PRIMER REGIDOR



C. VALENTINA BAUTISTA RIVERA
SEGUNDO REGIDOR



C. P. JEHÚ EULOGIO FÉLIX
TERCER REGIDOR



PROFRA. FILIBERTA HERNÁNDEZ BAUTISTA
CUARTO REGIDOR


ING. CELERINO FÉLIX VÁZQUEZ
QUINTO REGIDOR


PROFRA. TERESA VICTORIO ARELLANO
SEXTO REGIDOR

 SECRETARÍA
SECRETARIO DEL H. AYUNTAMIENTO


H. AYUNTAMIENTO
SAN MARTIN CHAL. S.L.P.
2018 - 2021
ING. IVONNE LIZETH GÓMEZ RAMOS.



Estas firmas corresponden al Acta No. 85 de Sesión Ordinaria celebrada el día 13 de Octubre del 2020, en San Martín Chalchicuautla S.L.P., y consta de 23 fojas.