



INSTITUTO POTOSINO DE  
BELLAS ARTES

*Arte para todos*

# Estados Financieros

## Julio

## 2020




DIRECCION GENERAL  
IPBA/DG-186/20  
San Luis Potosí S.L.P., a 06 de agosto de 2020

C.P. JOAQUÍN HERRAN LÓPEZ  
DIRECTOR DE CONTABILIDAD GUBERNAMENTAL  
SECRETARIA DE FINANZAS  
PRESENTE

Por este conducto me permito hacerle llegar los informes financieros del Instituto Potosino de Bellas Artes, bajo mi responsabilidad, correspondientes al mes de julio del ejercicio 2020.

Deseando que lo anterior sea de su entera conformidad, me reitero a sus órdenes para cualquier aclaración al respecto.

ATENTAMENTE

  
LIC. MARTHA EUGENIA OCAÑA GOMEZ.  
DIRECTORA GENERAL

*2020, año de la cultura para la erradicación del trabajo infantil*

cc.p. Archivo





**INSTITUTO PUERTORRIQUEÑO DE  
BELLAS ARTES**

*Arte para todos*

## **I Información Contable**

- I.1 ESTADO DE ACTIVIDADES**
- I.2 ESTADO DE SITUACIÓN FINANCIERA**
- I.3 ESTADO DE VARIACIÓN EN LA HACIENDA PÚBLICA**
- I.4 ESTADO DE CAMBIOS EN LA SITUACIÓN FINANCIERA**
- I.5 ESTADO DE FLUJOS DE EFECTIVO**
- I.6 NOTAS A LOS ESTADOS FINANCIEROS**
- I.7 ESTADO ANALÍTICO DEL ACTIVO**
- I.8 ESTADO ANALÍTICO DE LA DEUDA Y OTROS PASIVOS**



INSTITUTO POTOSINO DE BELLAS ARTES  
Estado de Actividades  
Del 1 de Enero al 31 de Julio de 2020 y 2019  
(Pesos)

Actividad	2020	2019
<b>INGRESOS Y OTROS BENEFICIOS</b>		
Ingresos de la Gestión	1,062,549	2,001,287
Impuestos	0	0
Cuentas y Aportaciones de Seguridad Social	0	0
Contribuciones de Mejoras	0	0
Derechos	1,062,549	2,001,287
Productos	0	0
Aprovechamientos	0	0
Ingresos por Venta de Bienes y Prestación de Servicios	0	0
Participaciones, Aportaciones, Convenios, Incentivos Derivados de la Colaboración Fiscal, Fondos Distintos de Aportaciones, Transferencias, Asignaciones, Subsidios y Subvenciones, y Pensiones y Jubilaciones	21,337,143	18,359,189
Participaciones, Aportaciones, Convenios, Incentivos Derivados de la Colaboración Fiscal, Fondos Distintos de Aportaciones, Transferencias, Asignaciones, Subsidios y Subvenciones, y Pensiones y Jubilaciones	504,807	0
Transferencias, Asignaciones, Subsidios y Subvenciones, y Pensiones y Jubilaciones	20,742,278	18,359,189
Otros Ingresos y Beneficios	0	0
Ingresos Financieros	0	0
Aumento por Variación de Inventarios	0	0
Disminución del Exceso de Estimaciones por Pérdida o Deterioro u Obsolescencia	0	0
Disminución del Exceso de Provisiones	0	0
Otros Ingresos y Beneficios Varios	0	0
<b>Total de Ingresos y Otros Beneficios</b>	<b>22,400,702</b>	<b>20,360,476</b>
<b>GASTOS Y OTRAS PÉRDIDAS</b>		
Gastos de Funcionamiento	19,093,248	17,302,735
Salarios Personales	17,523,752	16,079,208
Materiales y Suministros	329,342	484,942
Servicios Generales	1,240,154	1,130,584
Transferencias, Asignaciones, Subsidios y Otras Ayudas	0	0
Transferencias Internas y Asignaciones al Sector Público	0	0
Transferencias al Resto del Sector Público	0	0
Subsidios y Subvenciones	0	0
Ayuda Social	0	0
Pensiones y Jubilaciones	0	0
Transferencias a Funcionarios, Mandatos y Contratos Analógicos	0	0
Transferencias a Seguridad Social	0	0
Derechos	0	0
Transferencias al Exterior	0	0
Participaciones y Aportaciones	0	0
Participaciones	0	0
Aportaciones	0	0
Comisiones	0	0
Intereses, Comisiones y Otros Gastos de la Deuda Pública	0	0
Ingresos de la Deuda Pública	0	0
Comisiones de la Deuda Pública	0	0
Gastos de la Deuda Pública	0	0
Costo por Culturas	0	0
Ayuda Financiera	0	0
Otros Gastos y Pérdidas Extraordinarias	0	0
Estimaciones, Depreciaciones, Deterioros, Obsolescencias y Provisiones	0	0
Provisiones	0	0
Disminución de Inventarios	0	0
Aumento por Ineficiencia de Estimaciones por Pérdida o Deterioro y	0	0
Aumento por Ineficiencia de Provisiones	0	0
Otros Gastos	0	0
Inversión Pública	0	0
Inversión Pública no Capitalizable	0	0
<b>Total de Gastos y Otras Pérdidas</b>	<b>19,093,248</b>	<b>17,302,735</b>
<b>Resultados del Ejercicio (Ahorro/Desahorro)</b>	<b>3,307,455</b>	<b>3,057,741</b>

Se ha prestado de buena fe y de acuerdo a los Estados Financieros y sus Notas, con razonablemente correctos y respaldados los datos.

MARTHA EUGENIA ODANA GÓMEZ  
DIRECTORA GENERAL - AUTORIZÓ

ERENDIRA DE LA CRUZ HERRERA RAMÍREZ  
CONTADOR - ELABORÓ



INSTITUTO POLIFOSFORO DE BELLAS ARTES  
Estado de Situación Financiera  
Al 31 de Julio de 2020 y 2018  
(Pesos)

CONCEPTO 2020 2018 CONCEPTO 2018

ACTIVO	2020	2018	PASIVO	2020	2018
<b>Activo Circulante</b>			<b>Activo Circulante</b>		
Efectivo y Equivalentes	4,722,747	0	Cuentas por Pagar a Corto Plazo	6,497,353	1,432,992
Derivados a Recibir Efectivo o Equivalentes	45,031	0	Documentos por Pagar a Corto Plazo	17,701	0
Derivados a Recibir Bienes o Servicios	0	0	Partición a Corto Plazo de la Deuda Pública a Largo Plazo	0	0
Inventarios	0	0	Títulos y Valores a Corto Plazo	0	0
Anticipo	0	0	Pasivos Diferidos a Corto Plazo	0	0
Exposición por Pérdida o Detenimiento de Activos Circulantes	0	0	Fondos y Bienes de Terceros sin Garantía y/o Administración a Corto Plazo	0	0
Otros Activos Circulantes	2,020	0	Provisiones a Corto Plazo	2,020	0
Provisiones a Corto Plazo	0	0	Otros Pasivos a Corto Plazo	0	0
<b>Total de Activos Circulantes</b>	<b>4,770,148</b>	<b>0</b>	<b>Total de Pasivos Circulantes</b>	<b>1,432,992</b>	<b>1,432,992</b>
<b>Activo No Circulante</b>			<b>Activo No Circulante</b>		
Inversiones Financieras a Largo Plazo	0	0	Cuentas por Pagar a Largo Plazo	0	0
Derechos a Recibir Efectivo o Equivalentes a Largo Plazo	0	0	Documentos por Pagar a Largo Plazo	0	0
Bienes Inmuebles, Infraestructura y Construcciones en Proceso	0	0	Deuda Pública a Largo Plazo	0	0
Bienes Muebles	2,763,406	0	Pasivos Diferidos a Largo Plazo	0	0
Activos Intangibles	23,460	0	Fondos y Bienes de Terceros en Garantía y/o Administración a Largo Plazo	0	0
Depreciación, Deterioro y Amortización Acumulada de Bienes	0	0	Provisiones a Largo Plazo	0	0
Activos Diferidos	3,317,500	0	<b>Total de Pasivos No Circulantes</b>	<b>0</b>	<b>0</b>
Exposición por Pérdida o Detenimiento de Activos No Circulantes	0	0	<b>Total del Pasivo</b>	<b>1,432,992</b>	<b>1,432,992</b>
Otros Activos No Circulantes	0	0	<b>HACIENDA PÚBLICA/ PATRIMONIO</b>		
<b>Total de Activos No Circulantes</b>	<b>6,305,614</b>	<b>0</b>	Hacienda Pública-Patrimonio Contribuido	0	0
<b>Total del Activo</b>	<b>11,075,762</b>	<b>0</b>	Aportaciones	0	0
			Donaciones de Capital	0	0
			Adquisición de la Hacienda Pública / Patrimonio	0	0
			<b>Hacienda Pública-Patrimonio Generado</b>	<b>8,640,689</b>	<b>11,338,811</b>
			Resultados del Ejercicio (Activos / Desarrollo)	3,307,485	3,057,810
			Resultados de Ejercicios Anteriores	6,333,194	8,280,996
			Revalúo	0	0
			Reservas	0	0
			Rectificaciones de Resultados de Ejercicios Anteriores	0	0
			<b>Exceso o Insuficiencia en la Actualización de la Hacienda Pública-Patrimonio</b>	<b>0</b>	<b>0</b>
			Resultado por Posición Monetaria	0	0
			Resultado por Tenencia de Activos no Monetarios	0	0
			<b>Total Hacienda Pública/ Patrimonio</b>	<b>8,640,689</b>	<b>11,338,811</b>
			<b>Total del Pasivo y Hacienda Pública / Patrimonio</b>	<b>11,075,681</b>	<b>12,881,458</b>

Según probata de decir verídico declaramos que los Estados Financieros y sus Notas son razonablemente correctos y responsabilidad del emisor

*Marta Eugenia Ocaña Gómez*  
MARTHA EUGENIA OCAÑA GÓMEZ  
DIRECTORA GENERAL - AUTORIZO

*Eugenia de la Luz Herrera Ramirez*  
EUGENIA DE LA LUZ HERRERA RAMIREZ  
CONTADORIA - ELABORO



**INSTITUTO FOTOGRAFICO DE BELLAS ARTES**  
 Estado de Variación en la Hacienda Pública  
 Del 1 de Enero al 31 de Julio de 2020  
 (pesos)

Concepto	Hacienda Pública (Administración Pública)		Hacienda Pública (Administración Pública)		Hacienda Pública (Administración Pública)		TOTAL
	Administración Pública	Administración Pública	Administración Pública	Administración Pública	Administración Pública	Administración Pública	
<b>HACIENDA PÚBLICA/PATRIMONIO CONTRIBUIDO NETO DE 2019</b>	0	0	0	0	0	0	0
Aportaciones	0	0	0	0	0	0	0
Donaciones de Capital	0	0	0	0	0	0	0
Actualización de la Hacienda Pública/Patrimonio	0	0	0	0	0	0	0
<b>HACIENDA PÚBLICA /PATRIMONIO GENERADO NETO DE 2019</b>	3,290,959	3,057,815	3,290,959	3,057,815	3,290,959	3,057,815	14,338,841
Resultados del Ejercicio (Ahorro/Desahorro)	0,280,946	3,057,815	0,280,946	3,057,815	0,280,946	3,057,815	9,280,946
Resultados de Ejercicios Anteriores	0	0	0	0	0	0	0
Revalúos	0	0	0	0	0	0	0
Reservas	0	0	0	0	0	0	0
Rectificaciones de Resultados de Ejercicios Anteriores	0	0	0	0	0	0	0
<b>EXCESO O INSUFICIENCIA EN LA ACTUALIZACIÓN DE LA HACIENDA PÚBLICA / PATRIMONIO NETO DE 2019</b>	0	0	0	0	0	0	0
Resultado por Posición Monetaria	0	0	0	0	0	0	0
Resultado por Tenencia de Activos no Monetarios	0	0	0	0	0	0	0
<b>HACIENDA PÚBLICA / PATRIMONIO NETO FINAL DE 2019</b>	0	3,290,959	0	3,057,815	0	3,057,815	14,338,841
<b>CAMBIO EN LA HACIENDA PÚBLICA/PATRIMONIO CONTRIBUIDO NETO DE 2020</b>	0	0	0	0	0	0	0
Aportaciones	0	0	0	0	0	0	0
Donaciones de Capital	0	0	0	0	0	0	0
Actualización de la Hacienda Pública/Patrimonio	0	0	0	0	0	0	0
<b>VARIACIONES DE LA HACIENDA PÚBLICA / PATRIMONIO GENERADO NETO DE 2020</b>	-1,947,515	248,485	-1,947,515	248,485	-1,947,515	248,485	-1,598,142
Resultados del Ejercicio (Ahorro/Desahorro)	0	3,307,485	0	3,307,485	0	3,307,485	3,307,485
Resultados de Ejercicios Anteriores	0	-3,057,815	0	-3,057,815	0	-3,057,815	-3,057,815
Revalúos	0	0	0	0	0	0	0
Reservas	0	0	0	0	0	0	0
Rectificaciones de Resultados de Ejercicios Anteriores	0	0	0	0	0	0	0
<b>CAMBIO EN EL EXCESO O INSUFICIENCIA EN LA ACTUALIZACIÓN DE LA HACIENDA PÚBLICA / PATRIMONIO NETO DE 2020</b>	0	0	0	0	0	0	0
Resultado por Posición Monetaria	0	0	0	0	0	0	0
Resultado por Tenencia de Activos no Monetarios	0	0	0	0	0	0	0
<b>HACIENDA PÚBLICA / PATRIMONIO NETO FINAL DE 2020</b>	0	6,331,554	0	3,307,485	0	3,307,485	9,640,669

Sujo protesta de decir verdad declaramos que los Estados Financieros y sus Hojas son razonablemente correctos y responsabilidad del emisor

*Marta Eugenia Ocasio Gomez*  
 MARTHA EUGENIA OCASIO GOMEZ  
 DIRECTORA GENERAL - AUTORIZADO

*[Firma]*  
 ERENDIRA DE LA LUZ HERRERA RAMIREZ  
 COMADORA ELABORÓ



INSTITUTO POTOSINO DE BELLAS ARTES  
Estado de Cambios en la Situación Financiera  
Del 1 de Enero al 31 de Junio de 2020  
(Pesos)

Concepto	Origen	Aplicación
<b>ACTIVO</b>	<b>1,607,795</b>	<b>0</b>
<b>Activo Circulante</b>	<b>1,746,927</b>	<b>0</b>
Efectivo y Equivalentes	1,774,756	0
Derechos a Recibir Efectivo o Equivalentes	0	27,829
Derechos a Recibir Bienes o Servicios	0	0
Inventarios	0	0
Almacenes	0	0
Estimación por Pérdida o Deterioro de Activos Circulantes	0	0
Otros Activos Circulantes	0	0
<b>Activo No Circulante</b>	<b>0</b>	<b>139,131</b>
Inversiones Financieras a Largo Plazo	0	0
Derechos a Recibir Efectivo o Equivalentes a Largo Plazo	0	0
Bienes Inmuebles, Infraestructura y Construcciones en Proceso	0	0
Bienes Muebles	0	139,131
Activos Intangibles	0	0
Depreciación, Deterioro y Amortización Acumulada de Bienes	0	0
Activos Diferidos	0	0
Estimación por Pérdida o Deterioro de Activos no Circulantes	0	0
Otros Activos no Circulantes	0	0
<b>PASIVO</b>	<b>90,347</b>	<b>0</b>
<b>Pasivo Circulante</b>	<b>90,347</b>	<b>0</b>
Cuentas por Pagar a Corto Plazo	90,347	0
Documentos por Pagar a Corto Plazo	0	0
Porción a Corto Plazo de la Deuda Pública a Largo Plazo	0	0
Títulos y Valores a Corto Plazo	0	0
Pasivos Diferidos a Corto Plazo	0	0
Fondos y Bienes de Terceros en Garantía y/o Administración a Corto Plazo	0	0
Provisiones a Corto Plazo	0	0
Otros Pasivos a Corto Plazo	0	0
<b>Pasivo No Circulante</b>	<b>0</b>	<b>0</b>
Cuentas por Pagar a Largo Plazo	0	0
Documentos por Pagar a Largo Plazo	0	0
Deuda Pública a Largo Plazo	0	0
Pasivos Diferidos a Largo Plazo	0	0
Fondos y Bienes de Terceros en Garantía y/o en Administración a Largo Plazo	0	0
Provisiones a Largo Plazo	0	0
<b>HACIENDA PÚBLICA/PATRIMONIO</b>	<b>0</b>	<b>1,598,142</b>
<b>Hacienda Pública/Patrimonio Contribuido</b>	<b>0</b>	<b>0</b>
Aportaciones	0	0
Donaciones de Capital	0	0
Actualización de la Hacienda Pública / Patrimonio	0	0
<b>Hacienda Pública/Patrimonio Generado</b>	<b>0</b>	<b>1,598,142</b>
Resultados del Ejercicio (Ahorro / Desahorro)	249,069	0
Resultados de Ejercicios Anteriores	0	1,047,811
Revelados	0	0
Reservas	0	0
Rectificaciones de Resultados de Ejercicios Anteriores	0	0
<b>Exceso o Insuficiencia en la Actualización de la Hacienda Pública/Patrimonio</b>	<b>0</b>	<b>0</b>
<b>Resultado por Posición Monetaria</b>	<b>0</b>	<b>0</b>
<b>Resultado por Tenencia de Activos no Monetarios</b>	<b>0</b>	<b>0</b>

Rayo protesta de decir verdad declaramos que los Estados Financieros y sus Notas son razonablemente correctos y responsables del emisor

*Marta Eugenia Ocaña Gómez*  
MARTHA EUGENIA OCAÑA GÓMEZ  
DIRECTORA GENERAL - AUTORIZO

*Elrendira de la Luz Herrera Ramirez*  
ELRENDIRA DE LA LUZ HERRERA RAMIREZ  
CONTADOR - ELABORO



**INSTITUTO POTOSINO DE BELLAS ARTES**  
**Estado de Flujos de Efectivo**  
 Del 1 de Enero al 31 de Julio de 2020 y 2019  
 (Pesos)

Concepto	2020	2019
<b>Flujos de Efectivo de las Actividades de Operación</b>		
<b>Origen</b>	<b>22,400,733</b>	<b>20,380,550</b>
Impuestos	0	0
Cuotas y Aportaciones de Seguridad Social	0	0
Contribuciones de mejoras	0	0
Derechos	1,063,549	2,001,361
Productos	0	0
Aprovechamientos	0	0
Ingresos por Venta de Bienes y Prestación de Servicios	0	0
Participaciones, Aportaciones, Convenios, Incentivos Derivados de la Colaboración Fiscal y Fondos Distintos de Aportaciones	594,907	0
Transferencias, Asignaciones, Subsidios y Subvenciones, y Pensiones y Jubilaciones	20,742,276	18,356,189
Otros Orígenes de Operación	0	0
<b>Aplicación</b>	<b>19,958,044</b>	<b>17,777,929</b>
Servicios Personales	17,623,752	15,679,208
Mejoras y Suministros	229,342	484,942
Servicios Generales	1,340,754	1,138,035
Transferencias Internas y Asignaciones al Sector Público	0	0
Transferencias al resto del Sector Público	0	0
Subsidios y Subvenciones	0	0
Ayudas Sociales	0	0
Pensiones y Jubilaciones	0	0
Transferencias a Fisicomixas, Mandatos y Contratos Análogos	0	0
Transferencias a la Seguridad Social	0	0
Donativos	0	0
Transferencias al Exterior	0	0
Participaciones	0	0
Aportaciones	0	0
Convenios	0	0
Otras Aplicaciones de Operación	504,796	475,743
<b>Flujos Netos de Efectivo por Actividades de Operación</b>	<b>2,502,888</b>	<b>2,582,621</b>
<b>Flujos de Efectivo de las Actividades de Inversión</b>		
<b>Origen</b>	<b>0</b>	<b>0</b>
Bienes Inmuebles, Infraestructura y Construcciones en Proceso	0	0
Bienes Muebles	0	0
Otros Orígenes de Inversión	0	0
<b>Aplicación</b>	<b>30,539</b>	<b>683,958</b>
Bienes Inmuebles, Infraestructura y Construcciones en Proceso	0	653,879
Bienes Muebles	30,539	30,288
Otras Aplicaciones de Inversión	0	0
<b>Flujos Netos de Efectivo por Actividades de Inversión</b>	<b>-30,539</b>	<b>-683,958</b>
<b>Flujo de Efectivo de las Actividades de Financiamiento</b>		
<b>Origen</b>	<b>0</b>	<b>0</b>
Endeudamiento Neto	0	0
Interno	0	0
Externo	0	0
Otros Orígenes de Financiamiento	0	0
<b>Aplicación</b>	<b>0</b>	<b>0</b>
Servicios de la Deuda	0	0
Interno	0	0
Externo	0	0
Otras Aplicaciones de Financiamiento	0	0
<b>Flujos netos de Efectivo por Actividades de Financiamiento</b>	<b>0</b>	<b>0</b>
<b>Incremento/Disminución Neta en el Efectivo y Equivalentes al Efectivo</b>	<b>2,472,148</b>	<b>1,898,663</b>
<b>Efectivo y Equivalentes al Efectivo al inicio del Ejercicio</b>	<b>2,260,446</b>	<b>4,598,690</b>
<b>Efectivo y Equivalentes al Efectivo al final del Ejercicio</b>	<b>4,722,597</b>	<b>6,497,353</b>

Bajo protesta de decir verdad declaramos que los Estados Financieros y sus Notas son razonablemente correctos y responsabilidad del emisor

*Marta Eugenia Ocaña Gómez*

MARTA EUGENIA OCAÑA GÓMEZ  
DIRECTORA GENERAL - AUTORIZÓ

*Erendira de la Cruz Herrera Ramírez*

ERENDIRA DE LA CRUZ HERRERA RAMIREZ  
CONTADOR - ELABORÓ





JULIO 2020

De conformidad con la Ley General de Contabilidad Gubernamental, así como a la normatividad emitida por el Consejo Nacional de Armonización Contable, a continuación, se presentan las notas a los estados financieros correspondientes al ejercicio fiscal de 2020, con los siguientes apartados:

- ✓ Notas de Gestión Administrativa
- ✓ Notas de Desglose
- ✓ Notas de Memoria (cuentas de orden)

## NOTAS DE GESTIÓN ADMINISTRATIVA

### NOTA 1. Introducción:

El Instituto Potosino de Bellas Artes provee de Información Financiera a usuarios siendo los principales Consejo Directivo del Instituto, Órgano Interno de Control de la Secretaría de Cultura, Secretaría de Finanzas de Gobierno del Estado de San Luis Potosí, Sistema de Evaluaciones de Armonización Contable, Comisión Estatal de Garantía de Acceso a la Información Pública entre otros.

### NOTA 2. Panorama Económico y Financiero

El principal Ingreso con que opera el Instituto Potosino de Bellas Artes es el Transferido del Gobierno del Estado, es decir, el 92.56% del total de los Ingresos estimados para este ejercicio.

### NOTA 3. Antecedentes Históricos y Creación del Instituto:

Fundado el 1 de julio de 1975 inicio "Bellas Artes", contando la capital potosina con un centro formativo, la esperada conclusión de un sueño cultural: la profesionalización en el arte. En los años de 1973 y 1996 se celebraron Convenios con el poder Ejecutivo Estatal; el primero tuvo como finalidad la enseñanza artística y difusión cultural y el segundo tuvo por objeto establecer las bases para la descentralización, operación y funcionamiento del Instituto Potosino de Bellas Artes; por lo que durante el transcurso de este tiempo el Instituto vino funcionando sin algún documento legal. Por lo anterior se crea y regula el funcionamiento del Instituto Potosino de Bellas Artes mediante Decreto Administrativo de Creación el día 9 de febrero de 2001.

### NOTA 4. Objeto Social y Organización:

El Instituto Potosino de Bellas Artes tiene como Objetivo y finalidad desarrollar y fortalecer procesos de formación, apreciación y creación artística con una responsabilidad social, fomentar, planear e impartir la enseñanza artística de las bellas artes, organizar actividades de promoción y difusión artísticas y culturales. Así como promover dentro del Estado y fuera de este el arte y cultura potosinos. La importancia de representar a la entidad en eventos artísticos y culturales, dentro del Estado, en el interior de la República y en el extranjero, sin menoscabo de hacerlo en coordinación con otras instituciones afines.

La Estructura Organizacional del Instituto Potosino de Bellas Artes está integrada por un Consejo Directivo, El Director y Unidades Administrativas.

El ejercicio fiscal que comprende estas Notas corresponde al 2020.

El Instituto Potosino de Bellas Artes es un Organismo Público Descentralizado del Poder Ejecutivo del Estado Libre y Soberano de San Luis Potosí, con personalidad jurídica y patrimonio propio, Sectorizado a la Secretaría de Cultura.

El Instituto Potosino de Bellas Artes tiene como Obligaciones Fiscales la Retención de Impuesto Sobre la Renta por concepto de Salarios, Asimilados a Salarios, Servicios Profesionales y Arrendamiento de Inmuebles; así como la obligación de pago a la Secretaría de Finanzas del Impuesto Sobre Remuneraciones Pagadas. El Instituto ha cumplido con sus obligaciones durante este ejercicio.

**NOTA 5. Base de Preparación de los Estados Financieros:**

Los Estados Financieros que se acompañan fueron preparados de acuerdo con las reglas de Contabilidad Gubernamental autorizadas por la Secretaría de Hacienda y Crédito Público, a través del Consejo Nacional de Armonización Contable en sus Postulados Básicos, sus marcos conceptuales dentro de los lineamientos publicados por el CONAC, así como también de la Ley General de Contabilidad Gubernamental, la Ley de Presupuesto, Contabilidad y Gasto Público de San Luis Potosí y su Reglamento, la Ley de Ingresos y el Presupuesto de Egresos para el presente ejercicio.

**NOTA 6. Políticas de Contabilidad Significativas**

A continuación, se presentan las Políticas de Contabilidad más importantes:

- a) La Información financiera está preparada sobre la base de reconocer sus ingresos cuando se recaudan en Caja General y los Egresos cuando se comprometen.
- b) Los Estados Financieros y sus notas han sido preparados sobre la base de costo histórico; por lo tanto, no se reconocen los efectos de la inflación.
- c) Se cuenta con Pasivos Contingentes para Futuras demandas por parte de personal del Instituto, cuenta Previsión Indemnizaciones y Futuras Demandas por la cantidad de 200,000.00, lo anterior para no afecte el recurso del Instituto, éste se revisa cada año.
- d)

**NOTAS DE DESGLOSE**

**I) Notas al Estado de Situación Financiera**

**Información contable**

**NOTA 7. Activo Circuante:**

La integración de este rubro se representa de la siguiente forma:

A continuación, se relacionan las cuentas que integran el rubro de efectivo y equivalentes:

Concepto	2020	2019
BANCOS/TESORERÍA	\$ 4,722,597.00	\$ 6,497,353.00
INVERSIONES TEMPORALES (HASTA 3 MESES)	\$ .00	\$ .00
FONDOS CON AFECTACIÓN ESPECÍFICA	\$ .00	\$ .00
Suma	\$ 4,722,597.00	\$ 6,497,353.00

*10/2017*

#### Bancos/Tesorería

Representa el monto de efectivo disponible propiedad del Instituto, en instituciones bancarias, su importe se integra por:

Banco	Importe
BANORTE	\$ 4,686,508.00
SANTANDER	\$ 17,088.00
Suma	\$ 4,703,596.00

Por lo que se refiere a Bancos / Tesorería, son recursos Transferidos por Gobierno del Estado para pagos del Capítulo 1000 Servicios; así como cobro de Recursos Propios los cuales son de inmediata disposición derivado de los compromisos de pago.

Se informa que en marzo de 2020 se realizó la apertura de la cuenta bancaria Banorte 1097140961 por medio de los oficios DG/DA-IPBA/009/2020 y DG/DA-IPBA/008/2020 de fecha 9 de enero de 2020 misma que será utilizada para el registro de las operaciones concernientes a la adquisición de bienes y servicios necesarios para la realización de la edición del libro alusivo al 65 aniversario del Instituto Potosino de Bellas Artes.

#### Derechos a recibir Efectivo y Equivalentes y Bienes o Servicios a Recibir

Concepto	2020
CUENTAS POR COBRAR A CORTO PLAZO	\$ 44,520.00
DEUDORES DIVERSOS POR COBRAR A CORTO PLAZO	-\$ 455.37
OTROS DERECHOS A RECIBIR EFECTIVO O EQUIVALENTES A CORTO PLAZO	\$ 1,465.94
Suma	\$ 45,430.57

#### NOTA 8. Activo No Circulante:

##### Bienes Muebles, Intangibles y Depreciaciones

Se integra de la siguiente manera:

Concepto	2020
MOBILIARIO Y EQUIPO DE ADMINISTRACIÓN	\$ 730,821.10
MOBILIARIO Y EQUIPO EDUCACIONAL Y RECREATIVO	\$ 383,031.46
VEHÍCULOS Y EQUIPO DE TRANSPORTE	\$ .00
MAQUINARIA, OTROS EQUIPOS Y HERRAMIENTAS	\$ 1,788,684.76
Subtotal BIENES MUEBLES	\$ 2,902,537.32
SOFTWARE	\$ 13,468.40

LICENCIAS	\$ 30,000.00
Subtotal ACTIVOS INTANGIBLES	\$ 23,468.40
DEPRECIACIÓN ACUMULADA DE BIENES MUEBLES	\$ .00
Subtotal DEPRECIACIÓN, DETERIORO Y AMORTIZACIÓN ACUMULADA DE BIENES	\$ -
Suma	\$ 2,926,005.72

**NOTA 9. Pasivo Circulante:**

Se informará de las cuentas de los pasivos diferidos y otros, su tipo, monto y naturaleza, así como las características significativas que les impacten o pudieran impactarles financieramente.

1. Las CUENTAS POR PAGAR A CORTO PLAZO se integran de la siguiente manera:

Concepto	2020	2019
PASIVO CIRCULANTE	\$ 1,432,992.00	\$ 1,342,645.00
PASIVO NO CIRCULANTE	\$ .00	\$ .00
Suma de Pasivo	\$ 1,432,992.00	\$ 1,342,645.00

Destacan entre las principales partidas del Pasivo Circulante las siguientes:

Concepto	Importe
SERVICIOS PERSONALES POR PAGAR A CORTO PLAZO	\$ 955,585.05
RETENCIONES Y CONTRIBUCIONES POR PAGAR A CORTO PLAZO	\$ 413,749.31
INGRESOS POR CLASIFICAR	\$ .00
PROVEEDORES POR PAGAR A CORTO PLAZO	\$ 63,657.90
OTRAS CUENTAS POR PAGAR A CORTO PLAZO	\$ .00
Suma PASIVO CIRCULANTE	\$ 1,432,992.26

- a) Servicios Personales: queda pendiente de pago el importe correspondiente a la provisión de las Fondo de Ahorro y Futuras demandas.
- b) Retenciones por pagar a Corto Plazo: Es el importe de los Impuestos por Retenciones de ISR por Salarios, y Servicios Profesionales, a pagar hasta antes del día 17 del mes posterior e impuestos por enterar de ejercicios anteriores.
- c) Proveedores por pagar a Corto plazo: Corresponde al Saldo pendiente de pago de los Proveedores por contratación de Servicios y/o compra de Materiales y suministros.

ii) **Notas al Estado de Actividades**

**NOTA 10. Ingresos de Gestión:**

Los Ingresos de Gestión son por el rubro de Derechos por concepto de inscripciones a talleres y cursos de verano, así como también Ingresos por Transferencias de Gobierno del Estado para pago de nómina. Cabe señalar que de las ministraciones del ejercicio 2019 se reconocen en estado financiero \$44,520.00 que se encuentran presupuestalmente en momento devengado, pero a fecha actual 2020, no han sido efectivamente

*M. D. M.*

recaudados por el instituto, por lo que se crea al momento del devengo una cuenta por cobrar a favor del IPBA contra deudor Secretaria de Finanzas.

Concepto del Ingreso	
Derechos	\$ 1,063,549.42
Subtotal Ingresos Propios	\$ 1,063,549.42
Transferencias de Gobierno del Estado	\$ 21,337,183.22
Subtotal Ingresos Transferencias	\$ 21,337,183.22
Suma	\$ 22,400,732.64

NOTA 11. Gastos y Otras Pérdidas:

Los gastos de funcionamiento es lo referente a nómina de profesores y personal administrativo, gastos básicos de servicios, así como materiales indispensables para el desarrollo de las actividades.

Concepto	Importe
GASTOS DE FUNCIONAMIENTO	\$ 19,093,248.00
TRANSFERENCIAS, ASIGNACIONES, SUBSIDIOS Y OTRAS AYUDAS	\$ .00
PARTICIPACIONES Y APORTACIONES	\$ .00
INTERESES, COMISIONES Y OTROS GASTOS DE LA DEUDA PÚBLICA	\$ .00
OTROS GASTOS Y PÉRDIDAS EXTRAORDINARIAS	\$ .00
Suma de GASTOS Y OTRAS PÉRDIDAS	\$ 19,093,248.00

Los ingresos y egresos autorizados para el ejercicio 2020 del recurso propio así como el otorgamiento de montos a las partidas presupuestales de ingresos y egresos de recursos estatales que se encuentran expresados en el presente Estado Financiero son los contenidos en los anteproyectos de Ley de Ingresos y Proyecto de Presupuesto de egresos entregados a las autoridades competentes mediante OFICIO DG/DA-IPBA/390/19 del 10 de septiembre de 2019 (egreso) y OFICIO DG/DA-IPBA/397/19 del 17 de septiembre de 2019 (ingresos), mientras que las modificaciones (traspasos) entre cuentas partidas presupuestales que se dan en el ejercicio de las operaciones del Instituto se hacen basados en los números de cierre del ejercicio 2019 y a las obligaciones y necesidades contraídas en 2020.

Se informa también que el día 08 de enero del 2020 se realizó por parte de la Secretaría de finanzas de Gobierno del Estado un depósito por la cantidad de \$594,907.20 correspondientes a la elaboración del Libro de 65 aniversario del Instituto Potosino de Bellas Artes autorizado el 28 de noviembre de 2019 mediante la solicitud de pago con folio B053600668 y contrafactura 668 de la misma fecha.

Sin embargo y pese a la autorización del mes de noviembre 2019, el registro del recurso quedó realizado en el mes de enero de 2020 en todos sus momentos presupuestales, incluyendo una "ampliación" al presupuesto inicial, ya que según el recibo de transferencia el recurso debía ser utilizado en el ejercicio correspondiente cosa que no existió debido a que el recurso no fue recaudado en el citado ejercicio y al no tener certeza del cumplimiento del convenio, no se realizó el devengo necesario para comprometerlo en cuenta por cobrar, por lo que se decidió realizar el registro completo dentro de éste ejercicio fiscal.

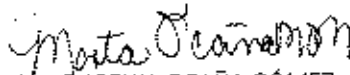
M2020

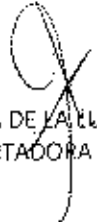
Para el mes de febrero 2020 se realizó el compromiso presupuestal del capítulo 1000 en cumplimiento de las disposiciones del ejercicio presupuestal mismas que no se realizaron en enero del mismo año al no tener a fecha de impresión de los respectivos estados financieros la segregación de los montos de las partidas que lo integran.

Se informa que del periodo enero - julio 2020 se han realizado trasposos entre partidas presupuestales con fin de cubrir los montos de registros no comprendidos o insuficientes en proyecto de presupuesto 2020, lo anterior derivado de la segregación de valores ejecutados en 2019 ya que los requerimientos del Instituto en el presente año son diferentes a los de ejercicios previos.

De igual manera se hace de su conocimiento que, derivado del principio contable de homogeneidad, los registros presupuestales correspondientes a las partidas 1400 Seguridad Social y 1500 Otras Prestaciones Sociales y Económicas se realizaron de enero a junio de 2020 conforme a los lineamientos ya establecidos en el ejercicio 2019. Sin embargo, se ha tomado la decisión previa autorización de la Dirección Administrativa y de la Unidad Jurídica; de modificar la forma de realización de los registros de: Aportaciones de seguridad social (141), aportaciones a fondos de vivienda (142), aportaciones al sistema para el retiro (143) y prestaciones y haberes de retiro (153), reclasificación que se llevó a cabo ya en el mes de julio de 2020

"Bajo protesta de decir verdad declaramos que los Estados Financieros y sus notas, son razonablemente correctos y son responsabilidad del emisor".

  
MARTHA EUGENIA OCAÑA GÓMEZ  
DIRECTORA GENERAL - AUTORIZÓ

  
ERENDIRA DE LA CRUZ HERRERA RMZ.  
CONTADORA - ELABORÓ



**INSTITUTO POTOSINO DE BELLAS ARTES**  
**Estado Analítico del Activo**  
**Del 1 de Enero al 31 de Julio de 2020**  
(Pesos)

Concepto	Concepto		Abono del Periodo		Saldo Final 1-1-2020	Variación del Periodo (-)
	1	2	3	4		
<b>ACTIVO</b>						
<b>Activo Circulante</b>	<b>2,309,665</b>	<b>48,902,332</b>	<b>44,441,850</b>	<b>4,770,148</b>	<b>2,460,482</b>	
Efectivo y Equivalentes	2,250,448	24,465,721	21,893,572	4,722,597	2,472,149	
Derechos a Recibir Efectivo o Equivalentes	57,197	22,436,611	22,448,278	45,531	-11,067	
Derechos a Recibir Bienes o Servicios	0	0	0	0	0	
Inventarios	0	0	0	0	0	
Almacenes	0	0	0	0	0	
Estimación por Pérdida o Deterioro de Activos Circulantes	0	0	0	0	0	
Otros Activos Circulantes	2,020	0	0	2,020	0	
<b>Activo No Circulante</b>	<b>6,272,974</b>	<b>30,539</b>	<b>0</b>	<b>6,303,514</b>	<b>30,539</b>	
Inversiones Financieras a Largo Plazo	0	0	0	0	0	
Derechos a Recibir Efectivo o Equivalentes a Largo Plazo	0	0	0	0	0	
Bienes Inmuebles, Infraestructura y Construcciones en Proceso	0	0	0	0	0	
Bienes Muebles	2,871,898	30,539	0	2,902,537	30,539	
Activos Intangibles	23,468	0	0	23,468	0	
Depreciación, Deterioro y Amortización Acumulada de Bienes	0	0	0	0	0	
Activos Diferidos	3,377,508	0	0	3,377,508	0	
Estimación por Pérdida o Deterioro de Activos no Circulantes	0	0	0	0	0	
Otros Activos no Circulantes	0	0	0	0	0	
<b>TOTAL DEL ACTIVO</b>	<b>8,582,640</b>	<b>46,932,871</b>	<b>44,441,850</b>	<b>11,073,661</b>	<b>2,491,021</b>	

Bajo protesta de decir verdad declaramos que los Estados Financieros y sus Notas son razonablemente correctos y responsabilidad del emisor

*Yvonne Clara...*  
MARTHA EUGENIA OCANA GÓMEZ  
DIRECTORA GENERAL - AUTORIZÓ


*[Signature]*  
ERENDIRA DE LA LUZ HERRERA RAMIREZ  
CONTADORA - ELABORÓ

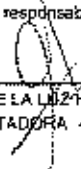


INSTITUTO POTOSINO DE BELLAS ARTES  
Estado Analítico de la Deuda y Otros Pasivos  
Del 1 de Enero al 31 de Julio de 2020  
(Pesos)

Denominación de las Deudas	Moneda de Contabilización	Institución o País Acreedor	Saldo Inicial del Periodo	Saldo Final del Periodo
<b>DEUDA PÚBLICA</b>				
<b>Corto Plazo</b>				
<b>Deuda Interna</b>				
Instituciones de Crédito	Peso	México	0	0
Títulos y Valores	Peso	México	0	0
Arrendamientos Financieros	Peso	México	0	0
<b>Deuda Externa</b>				
Organismos Financieros Internacionales	Peso	México	0	0
Deuda Bilateral	Peso	México	0	0
Títulos y Valores	Peso	México	0	0
Arrendamientos Financieros	Peso	México	0	0
<b>Subtotal a Corto Plazo</b>			0	0
<b>Largo Plazo</b>				
<b>Deuda Interna</b>				
Instituciones de Crédito	Peso	México	0	0
Títulos y Valores	Peso	México	0	0
Arrendamientos Financieros	Peso	México	0	0
<b>Deuda Externa</b>				
Organismos Financieros Internacionales	Peso	México	0	0
Deuda Bilateral	Peso	México	0	0
Títulos y Valores	Peso	México	0	0
Arrendamientos Financieros	Peso	México	0	0
<b>Subtotal a Largo Plazo</b>			0	0
Otros Pasivos	Peso	México	2,249,455	1,432,992
<b>Total Deuda y Otros Pasivos</b>			2,249,455	1,432,992

Bajo protesta de decir verdad declaramos que los Estados Financieros y sus Notas son razonablemente correctos y responsabilidad del emisor

  
MARTHA EUGENIA OCAÑA GÓMEZ  
DIRECTORA GENERAL - AUTORIZÓ

  
ERENDIRA DE LA LIZA HERRERA RAMÍREZ  
CONTADORA - ELABORÓ





**INSTITUTO POTOSINO DE  
BELLAS ARTES**

*Arte para todos*

## **2 Información Presupuestal**

**2.1 ESTADO ANALÍTICO DEL INGRESO**

**2.2 ESTADO ANALÍTICO DEL PRESUPUESTO DE EGRESOS EN CLASIFICACIÓN ADMINISTRATIVA**

**2.2.1 CLASIFICACIÓN ADMINISTRATIVA ORDEN DE GOBIERNO**

**2.2.2 CLASIFICACIÓN ADMINISTRATIVA SECTOR PARAESTATAL**

**2.3 ESTADO ANALÍTICO DEL PRESUPUESTO DE EGRESOS EN CLASIFICACIÓN ECONÓMICA (TIPO DE GASTO)**

**2.4 ESTADO ANALÍTICO DEL PRESUPUESTO DE EGRESOS EN CLASIFICACIÓN POR OBJETO DEL GASTO (CAPÍTULO Y CONCEPTO)**

**2.5 ESTADO ANALÍTICO DEL PRESUPUESTO DE EGRESOS EN CLASIFICACIÓN FUNCIONAL**



# INSTITUTO POTOSINO DE BELLAS ARTES

## SAN LUIS POTOSÍ

Estado Analítico de Ingresos  
Del 01/ene./2020 Al 31/jul./2020

Fecha y hora de Impresión: 05/ago./2020  
12:38 p. m.

Usu. supervisor  
Rpt. galeEstadoPresupuestIngresosRB\_dp\_2019

Rubro de Ingreso	Ingreso				Diferencia (6-5-1)	
	Estimado (1)	Ampliaciones y Reducciones (2)	Modificado (3=1+2)	Devenidos (4)		Recaudado (5)
IMPUESTOS	\$0.00	\$0.00	\$0.00	\$0.00	\$0.00	0.00
CUOTAS Y APORTACIONES DE SEGURIDAD SOCIAL	\$0.00	\$0.00	\$0.00	\$0.00	\$0.00	0.00
CONTRIBUCIONES DE MEJORAS	\$0.00	\$0.00	\$0.00	\$0.00	\$0.00	0.00
DERECHOS	\$2,857,000.01	\$0.00	\$2,857,000.01	\$1,063,549.42	\$1,063,549.42	-1,793,450.59
PRODUCTOS	\$0.00	\$0.00	\$0.00	\$0.00	\$0.00	0.00
APROVECHAMIENTOS	\$0.00	\$0.00	\$0.00	\$0.00	\$0.00	0.00
INGRESOS POR VENTA DE BIENES, PRESTACIÓN DE SERVICIOS Y PARTICIPACIONES, APORTACIONES, CONVENIOS, INCENTIVOS DI	\$0.00	\$0.00	\$0.00	\$0.00	\$0.00	0.00
TRANSFERENCIAS, ASIGNACIONES, SUBSIDIOS Y SUBVENCIONES	\$35,558,191.01	\$594,907.20	\$594,907.20	\$594,907.20	\$594,907.20	594,907.20
INGRESOS DERIVADOS DE FINANCIAMIENTOS	\$0.00	\$0.00	\$0.00	\$20,742,276.02	\$20,742,276.02	-14,815,914.99
<b>Total</b>	<b>\$38,415,191.02</b>	<b>\$594,907.20</b>	<b>\$39,010,098.22</b>	<b>\$22,466,732.64</b>	<b>\$22,400,732.64</b>	<b>-16,014,355.38</b>

### Ingresos Excedentes

Estado Analítico de Ingresos por Fuente de Financiamiento	Ingreso				Diferencia (6-5-1)	
	Estimado (1)	Ampliaciones / Reducciones (2)	Modificado (3=1+2)	Devenidos (4)		Recaudado (6)
IMPUESTOS	\$0.00	\$0.00	\$0.00	\$0.00	\$0.00	0.00
CUOTAS Y APORTACIONES DE SEGURIDAD SOCIAL	\$0.00	\$0.00	\$0.00	\$0.00	\$0.00	0.00
CONTRIBUCIONES DE MEJORAS	\$0.00	\$0.00	\$0.00	\$0.00	\$0.00	0.00
DERECHOS	\$2,857,000.01	\$0.00	\$2,857,000.01	\$1,063,549.42	\$1,063,549.42	-1,793,450.59
PRODUCTOS	\$0.00	\$0.00	\$0.00	\$0.00	\$0.00	0.00
APROVECHAMIENTOS	\$0.00	\$0.00	\$0.00	\$0.00	\$0.00	0.00
PARTICIPACIONES, APORTACIONES, CONVENIOS, INCENTIVOS Y SUBVENCIONES	\$0.00	\$594,907.20	\$594,907.20	\$594,907.20	\$594,907.20	594,907.20
TRANSFERENCIAS, ASIGNACIONES, SUBSIDIOS Y SUBVENCION	\$0.00	\$0.00	\$0.00	\$0.00	\$0.00	0.00

### Ingresos del Poder Ejecutivo Federal o Estatal y de los Municipios

Ingresos de los Entes Públicos de los Poderes Legislativo y Judicial, de los Órganos Autónomos y del Sector Paraestatal o Paramunicipal, así como de las Empresas Productivas del Estado	Ingreso				Diferencia (6-5-1)	
	Estimado (1)	Ampliaciones / Reducciones (2)	Modificado (3=1+2)	Devenidos (4)		Recaudado (6)
CUOTAS Y APORTACIONES DE SEGURIDAD SOCIAL	\$0.00	\$0.00	\$0.00	\$0.00	\$0.00	0.00
PRODUCTOS	\$0.00	\$0.00	\$0.00	\$0.00	\$0.00	0.00
INGRESOS POR VENTA DE BIENES, PRESTACIÓN DE SERVICIOS Y SUBVENCIONES	\$0.00	\$0.00	\$0.00	\$0.00	\$0.00	0.00
TRANSFERENCIAS, ASIGNACIONES, SUBSIDIOS Y SUBVENCION	\$0.00	\$0.00	\$0.00	\$0.00	\$0.00	0.00

### Ingresos Derivados de Financiamiento

Ingresos Derivados de Financiamiento	Ingreso				Diferencia (6-5-1)	
	Estimado (1)	Ampliaciones / Reducciones (2)	Modificado (3=1+2)	Devenidos (4)		Recaudado (6)
INGRESOS DERIVADOS DE FINANCIAMIENTOS	\$0.00	\$0.00	\$0.00	\$20,742,276.02	\$20,742,276.02	-14,815,914.99
<b>Total</b>	<b>\$0.00</b>	<b>\$0.00</b>	<b>\$0.00</b>	<b>\$20,742,276.02</b>	<b>\$20,742,276.02</b>	<b>-14,815,914.99</b>

### Ingresos Excedentes

<b>Total</b>	<b>\$38,415,191.02</b>	<b>\$594,907.20</b>	<b>\$39,010,098.22</b>	<b>\$22,466,732.64</b>	<b>\$22,400,732.64</b>	<b>-16,014,355.38</b>
--------------	------------------------	---------------------	------------------------	------------------------	------------------------	-----------------------

### Ingresos Excedentes



Usr: supervisor  
Rep: rptEstadoPresupuestoIngresosRB\_CP\_2019

# INSTITUTO POTOSINO DE BELLAS ARTES

## SAN LUIS POTOSI

### Estado Analítico de Ingresos Del 01/ene./2020 Al 31/jul./2020

Fecha y hora de Impresión: 05/ago./2020 12:39 p. m.

*Martha Eugenia Ocaña Gómez*

MARTHA EUGENIA OCAÑA GÓMEZ  
DIRECTORA GENERAL - AUTORIZÓ

*[Handwritten Signature]*

ERENDIRA DE LA LUZ HERRERA RAMÍREZ  
CONTADOR - ELABORÓ



**INSTITUTO POTOSINO DE BELLAS ARTES**  
**SAN LUIS POTOSI**

**Estado Analítico del Ejercicio del Presupuesto de Egresos**

Clasificación Administrativa

Del 01/ene./2020 Al 31/jul./2020

Fecha y

05/ago./2020

hora de Impresión 12:45 p. m.

Usu: superintor  
 Rep: rptEstadoPresupuestoEgresos\_Ua3

Concepto	Egresos					Subejercicio
	Aprobado	Ampliaciones / (Reducciones)	Modificado	Devengado	Pagado	
	1	2	3=(1+2)	4	5	6=(3-4)
Sin Ramo/Dependencia						
INSTITUTO POTOSINO DE BELLAS ARTES	\$38,415,191.02	\$584,807.20	\$39,010,008.22	\$19,123,787.36	\$19,123,787.36	\$19,880,310.66
<del>Sin Ramo/Dependencia</del>	<del>\$58,415,191.02</del>	<del>\$584,807.20</del>	<del>\$59,010,008.22</del>	<del>\$19,123,787.36</del>	<del>\$19,123,787.36</del>	<del>\$19,880,310.66</del>
<b>Total del Gasto</b>	<b>\$38,415,191.02</b>	<b>\$584,807.20</b>	<b>\$39,010,008.22</b>	<b>\$19,123,787.36</b>	<b>\$19,123,787.36</b>	<b>\$19,880,310.66</b>

Sin Ramo/Dependencia

INSTITUTO POTOSINO DE BELLAS ARTES

~~Sin Ramo/Dependencia~~

**Total del Gasto**

*Martha Eugenia Ocaña Gómez*

MARTHA EUGENIA OCANA GOMEZ

DIRECTORA GENERAL - AUTORIZÓ

*OX*

ERENDIRA DE LA LUZ HERRERA RAMIREZ

CONTADORA - ELABORÓ



**INSTITUTO POTOSINO DE BELLAS ARTES**  
**SAN LUIS POTOSÍ**

Estado Analítico del Ejercicio del Presupuesto de Egresos  
Clasificación Administrativa - Sector Paraestatal

Usu: superintecor  
Rpp rptEstatcPresupuestoEgresos\_UATV\_09\_SC

Fecha y hora de Impresión: 05/ago./2020 12:49 p. m.

Concepto	Egresos					Subejercicio B = ( 3 - 4 )
	Aprobado 1	Ampliaciones / (Reducciones) 2	Modificado 3=(1+2)	Devengado 4	Pagado 5	
<b>TOTAL DEL GASTO</b>	<b>\$38,415,191.02</b>	<b>\$594,907.20</b>	<b>\$39,010,098.22</b>	<b>\$19,123,787.36</b>	<b>\$19,123,787.36</b>	<b>\$19,886,310.86</b>
ENTIDADES PARAESTATALES Y FIDEICOMISOS NO EMPRESARIALES Y NO FINANCIEROS	\$38,415,191.02	\$594,907.20	\$39,010,098.22	\$19,123,787.36	\$19,123,787.36	\$19,886,310.86
INSTITUCIONES PUBLICAS DE LA SEGURIDAD SOCIAL	\$0.00	\$0.00	\$0.00	\$0.00	\$0.00	\$0.00
ENTIDADES PARAESTATALES EMPRESARIALES NO FINANCIERAS CON PARTICIPACION ESTATAL MAYORITARIA	\$0.00	\$0.00	\$0.00	\$0.00	\$0.00	\$0.00
FIDEICOMISOS EMPRESARIALES NO FINANCIEROS CON PARTICIPACION ESTATAL MAYORITARIA	\$0.00	\$0.00	\$0.00	\$0.00	\$0.00	\$0.00
ENTIDADES PARAESTATALES EMPRESARIALES FINANCIERAS MONETARIAS CON PARTICIPACION ESTATAL MAYORITARIA	\$0.00	\$0.00	\$0.00	\$0.00	\$0.00	\$0.00
ENTIDADES PARAESTATALES EMPRESARIALES FINANCIERAS NO MONETARIAS CON PARTICIPACION ESTATAL MAYORITARIA	\$0.00	\$0.00	\$0.00	\$0.00	\$0.00	\$0.00
FIDEICOMISOS FINANCIEROS PUBLICOS CON PARTICIPACION ESTATAL MAYORITARIA	\$0.00	\$0.00	\$0.00	\$0.00	\$0.00	\$0.00

*OX*

*Marta Elena Pilon*  
MARTHA EUGENIA OCANA GÓMEZ

DIRECTORA GENERAL - AUTORIZÓ

ERENDIRA DE LA LOZ HERRERA RAMIREZ

CONTADORA - ELABORÓ



**INSTITUTO POTOSINO DE BELLAS ARTES**  
**SAN LUIS POTOSÍ**

Estado Analítico del Ejercicio del Presupuesto de Egresos  
 Clasificación Administrativa - Orden de Gobierno

Usu supervisor  
 Rep rptEjercicioPresupuestoEgresos\_UAO\_GB\_SC

Fecha y hora de Impresión | 05/ago./2020 | 12:47 p. m.

Del 01/ene./2020 Al 31/jul./2020

Concepto	Egresos					Subejercicio 8 = { 3 - 4 }
	Aprobado 1	Ampliaciones / (Reducciones) 2	Modificado 3=(1+2)	Devengado 4	Pagado 5	

<b>TOTAL DEL GASTO</b>	\$0.00	\$0.00	\$0.00	\$0.00	\$0.00	\$0.00
PODER EJECUTIVO	\$0.00	\$0.00	\$0.00	\$0.00	\$0.00	\$0.00
PODER LEGISLATIVO	\$0.00	\$0.00	\$0.00	\$0.00	\$0.00	\$0.00
PODER JUDICIAL	\$0.00	\$0.00	\$0.00	\$0.00	\$0.00	\$0.00
ORGANOS AUTÓNOMOS	\$0.00	\$0.00	\$0.00	\$0.00	\$0.00	\$0.00

*Marta Eugenia Gómez*  
 MARTHA EUGENIA GÓMEZ

DIRECTORA GENERAL - AUTORIZÓ

*[Signature]*

ERENDIRA DE LA LIZ HERRERA RAMÍREZ

CONTADORA - ELABORÓ



**INSTITUTO POTOSINO DE BELLAS ARTES**  
**SAN LUIS POTOSÍ**

**Estado Analítico del Ejercicio del Presupuesto de Egresos**  
**Clasificación Económica (por Tipo de Gasto)**

Fecha y hora de impresión: 05/ago./2020 12:51 p. m.

Usuario: supervisor  
 Pop: rptEstadoPresupuestoEgresos\_CL2

Concepto	Egresos					Subejercicio B = ( 3 - 4 )
	Aprobado 1	Ampliaciones / (Reducciones) 2	Modificado 3=(1+2)	Devengado 4	Pagado 5	
Gasto Corriente	\$336,115,191.02	\$651,846.77	\$336,767,037.79	\$19,093,248.12	\$19,093,248.12	\$10,673,789.87
Gasto de Capital	\$300,000.00	\$53,359.57	\$353,359.57	\$30,539.24	\$30,539.24	\$212,521.59
Amortización de la deuda y disminución de pasivos	\$0.00	\$0.00	\$0.00	\$0.00	\$0.00	\$0.00
Pensiones y Jubilaciones	\$0.00	\$0.00	\$0.00	\$0.00	\$0.00	\$0.00
Participaciones	\$0.00	\$0.00	\$0.00	\$0.00	\$0.00	\$0.00
<b>Total del Gasto</b>	<b>\$636,415,191.02</b>	<b>\$654,907.20</b>	<b>\$637,070,098.22</b>	<b>\$19,123,787.36</b>	<b>\$19,123,787.36</b>	<b>\$18,886,310.76</b>

*Martha Eugenia Ocaña Gómez*  
 MARTHA EUGENIA OCAÑA GÓMEZ

DIRECTORA GENERAL - AUTORIZO

*[Signature]*  
 ERENDIRA DE LA LUZ HERRERA RAMIREZ

CONTADORA - ELABORÓ



# INSTITUTO POTOSINO DE BELLAS ARTES

## SAN LUIS POTOSÍ

Estado Analítico del Ejercicio del Presupuesto de Egresos  
Clasificación por Objeto del Gasto (Capítulo y Concepto)

Fecha y Día: 05/ago.2020  
hora de Impresión: 12:54 p. m.

Utr. supervisor  
Rep. rptEstadoPresupuestoEgresos\_CP\_CTO

Del 01/ene.2020 Al 31/Jul.2020

Concepto	Egresos					
	1	2	3=(1+2)	4	5	6=(3-4)
	Aprobado	Ampliaciones / (Reducciones)	Modificado	Devengado	Pagado	Subejercicio
<b>SERVICIOS PERSONALES</b>						
REMUNERACIONES AL PERSONAL DE CARÁCTER PERMANENTE						
Remuneraciones al personal de carácter transitorio	\$35,203,893.46	-\$5,200,000.00	\$34,683,893.46	\$17,623,752.07	\$17,623,752.07	\$17,469,941.41
REMUNERACIONES ADICIONALES Y ESPECIALES	\$12,179,796.27	\$0.00	\$12,179,796.27	\$6,466,947.67	\$6,466,947.67	\$5,709,848.60
SEGURIDAD SOCIAL	\$0,735,354.52	-\$7,571,833.33	\$6,940,371.19	\$4,217,708.95	\$4,217,708.95	\$1,730,662.24
OTRAS PRESTACIONES SOCIALES Y ECONÓMICAS	\$4,387,420.34	\$0.00	\$4,387,420.34	\$521,735.60	\$521,735.60	\$4,385,684.74
PREVISIONES	\$2,845,960.63	\$0.00	\$2,845,960.63	\$1,197,792.28	\$1,197,792.28	\$1,648,258.35
PAGO DE ESTÍMULOS A SERVIDORES PÚBLICOS	\$6,557,662.72	\$267,683.33	\$6,825,346.05	\$5,119,657.57	\$5,119,657.57	\$3,705,488.48
	\$0.00	\$0.00	\$0.00	\$0.00	\$0.00	\$0.00
	\$0.00	\$0.00	\$0.00	\$0.00	\$0.00	\$0.00
<b>MATERIALES Y SUMINISTRO</b>						
Materiales de administración, emisión de documentos y artículos de	\$870,000.00	\$15,823.67	\$685,823.67	\$229,342.46	\$229,342.46	\$466,481.11
ALIMENTOS Y UTENSILIOS	\$355,000.00	\$342.39	\$355,342.39	\$89,085.92	\$89,085.92	\$266,458.46
MATERIAS PRIMAS Y MATERIALES DE PRODUCCIÓN Y COMER	\$120,000.00	-\$1,442.33	\$118,557.67	\$15,832.13	\$15,832.13	\$102,747.66
MATERIALES Y ARTÍCULOS DE CONSTRUCCIÓN Y DE REPARA	\$35,000.00	-\$35,000.00	\$0.00	\$0.00	\$0.00	\$0.00
Productos químicos, farmacéuticos y de laboratorios	\$95,000.00	\$44,865.41	\$139,865.41	\$192,954.37	\$192,954.37	\$37,831.04
COMBUSTIBLES, LUBRICANTES Y ADITIVOS	\$0.00	\$9,578.85	\$9,578.85	\$6,934.63	\$6,934.63	\$2,644.22
VESTUARIO, BLANCOS, PRENDAS DE PROTECCIÓN Y ARTICU	\$35,000.00	-\$3,492.96	\$31,507.04	\$12,211.73	\$12,211.73	\$19,308.27
Materiales y suministro para seguridad	\$0.00	\$737.16	\$737.16	\$737.16	\$737.16	\$0.00
HERRAMIENTAS, REFACCIONES Y ACCESORIOS MENORES	\$30,000.00	\$0.00	\$30,000.00	\$0.00	\$0.00	\$30,000.00
<b>SERVICIOS GENERALES</b>						
SERVICIOS BÁSICOS	\$2,241,487.54	\$1,156,023.20	\$3,397,520.74	\$1,340,163.69	\$1,340,163.69	\$2,057,357.15
SERVICIOS DE ARRENDAMIENTO	\$260,000.00	\$134,308.00	\$394,308.00	\$247,996.57	\$247,996.57	\$146,311.43
SERVICIOS PROFESIONALES, CIENTÍFICOS, TÉCNICOS Y OTR	\$130,000.00	\$95,628.08	\$225,628.08	\$90,390.06	\$90,390.06	\$135,238.00
SERVICIOS FINANCIEROS, BANCARIOS Y COMERCIALES	\$366,000.00	\$1,131,200.80	\$1,497,200.80	\$519,971.68	\$519,971.68	\$977,229.11
	\$59,686.50	-\$2,302.00	\$57,695.50	\$52,486.23	\$52,486.23	\$25,209.27

*Martha Eugenia Ocaña Gómez*

MARTHA EUGENIA OCAÑA GÓMEZ  
DIRECTORA GENERAL - AUTORIZO

*[Handwritten Signature]*

ERENDIRA DE LA LUZ HERRERA RAMIREZ  
CONTADOR - ELABORO





# INSTITUTO POTOSINO DE BELLAS ARTES

## SAN LUIS POTOSÍ

Estado Analítico del Ejercicio del Presupuesto de Egresos  
Clasificación por Objeto del Gasto (Capítulo y Concepto)

Fecha y Día: 05/ago./2020  
hora de Impresión: 12:54 p. m.

Usu: rptEstadoPresupuestoEgresos\_CP\_CTO  
Rep: rptEstadoPresupuestoEgresos\_CP\_CTO

Del 01/ene./2020 Al 31/Jul./2020

Concepto	Egresos					Subejercicio 6 = (3+4)
	1 Aprobado	2 Ampliaciones / (Reducciones)	3=(1+2) Modificado	4 Devengado	5 Pagado	
SERVICIOS DE INSTALACIÓN, REPARACIÓN, MANTENIMIENTO	\$370,000.00	-\$42,018.96	\$327,981.12	\$50,181.01	\$60,181.01	\$158,800.11
SERVICIOS DE COMUNICACIÓN SOCIAL Y PUBLICIDAD	\$80,000.00	-\$57,602.89	\$22,397.11	\$17,400.00	\$17,400.00	\$5,592.00
Servicios de traslado y vísticos	\$70,000.00	\$40.00	\$70,040.00	\$18,044.01	\$18,044.01	\$51,995.99
SERVICIOS OFICIALES	\$40,000.00	-\$24,122.32	\$35,867.20	\$6,726.00	\$6,726.00	\$29,141.20
OTROS SERVICIOS GENERALES	\$865,801.04	\$0.00	\$865,801.04	\$337,948.00	\$337,948.00	\$527,853.04
<b>TRANSFERENCIAS, ASIGNACIONES, SUBSIDIOS Y OT</b>	<b>\$0.00</b>	<b>\$0.00</b>	<b>\$0.00</b>	<b>\$0.00</b>	<b>\$0.00</b>	<b>\$0.00</b>
TRANSFERENCIAS INTERNAS Y ASIGNACIONES AL SECTOR P	\$0.00	\$0.00	\$0.00	\$0.00	\$0.00	\$0.00
TRANSFERENCIAS AL RESTO DEL SECTOR PÚBLICO	\$0.00	\$0.00	\$0.00	\$0.00	\$0.00	\$0.00
SUBSIDIOS Y SUBVENCIONES	\$0.00	\$0.00	\$0.00	\$0.00	\$0.00	\$0.00
AYUDAS SOCIALES	\$0.00	\$0.00	\$0.00	\$0.00	\$0.00	\$0.00
PENSIONES Y JUBILACIONES	\$0.00	\$0.00	\$0.00	\$0.00	\$0.00	\$0.00
TRANSFERENCIAS A FIDEICOMISOS, MANDATOS Y OTROS AN	\$0.00	\$0.00	\$0.00	\$0.00	\$0.00	\$0.00
TRANSFERENCIAS A LA SEGURIDAD SOCIAL	\$0.00	\$0.00	\$0.00	\$0.00	\$0.00	\$0.00
DONATIVOS	\$0.00	\$0.00	\$0.00	\$0.00	\$0.00	\$0.00
Transferencias al exterior	\$0.00	\$0.00	\$0.00	\$0.00	\$0.00	\$0.00
<b>BIENES MUEBLES, INMUEBLES E INTANGIBLES</b>	<b>\$300,000.00</b>	<b>-\$65,539.57</b>	<b>\$234,460.43</b>	<b>\$30,539.24</b>	<b>\$30,539.24</b>	<b>\$212,521.18</b>
MOBILIARIO Y EQUIPO DE ADMINISTRACIÓN	\$376,300.00	-\$11,122.37	\$365,177.63	\$30,539.24	\$30,539.24	\$134,654.39
MOBILIARIO Y EQUIPO EDUCACIONAL Y RECREATIVO	\$123,700.00	-\$45,813.20	\$77,886.80	\$0.00	\$0.00	\$77,886.80
EQUIPO E INSTRUMENTAL MÉDICO Y DE LABORATORIO	\$0.00	\$0.00	\$0.00	\$0.00	\$0.00	\$0.00
VEHÍCULOS Y EQUIPO DE TRANSPORTE	\$0.00	\$0.00	\$0.00	\$0.00	\$0.00	\$0.00
EQUIPO DE DEFENSA Y SEGURIDAD	\$0.00	\$0.00	\$0.00	\$0.00	\$0.00	\$0.00
MAQUINARIA, OTROS EQUIPOS Y HERRAMIENTAS	\$0.00	\$0.00	\$0.00	\$0.00	\$0.00	\$0.00
ACTIVOS BIOLÓGICOS	\$0.00	\$0.00	\$0.00	\$0.00	\$0.00	\$0.00

*Martha Eugenia Ocaña Gómez*  
MARTHA EUGENIA OCAÑA GÓMEZ  
DIRECTORA GENERAL - AUTORIZO

*ERENDIRA DE LA LUZ HERRERA RAMÍREZ*  
ERENDIRA DE LA LUZ HERRERA RAMÍREZ  
CONTADOR(A) - ELABORO



**INSTITUTO POTOSINO DE BELLAS ARTES**  
**SAN LUIS POTOSI**

Estado Analítico del Ejercicio del Presupuesto de Egresos  
 Clasificación por Objeto del Gasto (Capítulo y Concepto)

Usr: supervisor  
 Rep: rptEstadoPresupuestoEgresos\_CP\_CTD

Del 01/ene./2020 Al 31/jul./2020

Fecha y hora de Impresión: 05/ago./2020 12:54 p. m.

Concepto	Egresos					
	1 Aprobado	2 Ampliaciones / (Reducciones)	3=(1+2) Modificado	4 Devengado	5 Pagado	Subejercicio 6=(3-4)
BIENES INMUEBLES	\$0.00	\$0.00	\$0.00	\$0.00	\$0.00	\$0.00
ACTIVOS INTANGIBLES	\$0.00	\$0.00	\$0.00	\$0.00	\$0.00	\$0.00
<b>INVERSION PUBLICA</b>	<b>\$0.00</b>	<b>\$0.00</b>	<b>\$0.00</b>	<b>\$0.00</b>	<b>\$0.00</b>	<b>\$0.00</b>
OBRA PÚBLICA EN BIENES DE DOMINIO PÚBLICO	\$0.00	\$0.00	\$0.00	\$0.00	\$0.00	\$0.00
OBRA PÚBLICA EN BIENES PROPIOS	\$0.00	\$0.00	\$0.00	\$0.00	\$0.00	\$0.00
PROYECTOS PRODUCTIVOS Y ACCIONES DE FOMENTO	\$0.00	\$0.00	\$0.00	\$0.00	\$0.00	\$0.00
<b>INVERSIONES FINANCIERAS Y OTRAS PROVISIONES</b>	<b>\$0.00</b>	<b>\$0.00</b>	<b>\$0.00</b>	<b>\$0.00</b>	<b>\$0.00</b>	<b>\$0.00</b>
INVERSIONES PARA EL FOMENTO DE ACTIVIDADES PRODUCTIVAS	\$0.00	\$0.00	\$0.00	\$0.00	\$0.00	\$0.00
ACCIONES Y PARTICIPACIONES DE CAPITAL	\$0.00	\$0.00	\$0.00	\$0.00	\$0.00	\$0.00
COMPRA DE TITULOS Y VALORES	\$0.00	\$0.00	\$0.00	\$0.00	\$0.00	\$0.00
CONCESIÓN DE PRÉSTAMOS	\$0.00	\$0.00	\$0.00	\$0.00	\$0.00	\$0.00
INVERSIONES EN FIDEICOMISOS, MANDATOS Y OTROS ANÁL	\$0.00	\$0.00	\$0.00	\$0.00	\$0.00	\$0.00
OTRAS INVERSIONES FINANCIERAS	\$0.00	\$0.00	\$0.00	\$0.00	\$0.00	\$0.00
PROVISIONES PARA CONTINGENCIAS Y OTRAS EROGACIONES	\$0.00	\$0.00	\$0.00	\$0.00	\$0.00	\$0.00
<b>PARTICIPACIONES Y APORTACIONES</b>	<b>\$0.00</b>	<b>\$0.00</b>	<b>\$0.00</b>	<b>\$0.00</b>	<b>\$0.00</b>	<b>\$0.00</b>
PARTICIPACIONES	\$0.00	\$0.00	\$0.00	\$0.00	\$0.00	\$0.00
APORTACIONES	\$0.00	\$0.00	\$0.00	\$0.00	\$0.00	\$0.00
CONVENIOS	\$0.00	\$0.00	\$0.00	\$0.00	\$0.00	\$0.00
<b>DEUDA PÚBLICA</b>	<b>\$0.00</b>	<b>\$0.00</b>	<b>\$0.00</b>	<b>\$0.00</b>	<b>\$0.00</b>	<b>\$0.00</b>
AMORTIZACIÓN DE LA DEUDA PÚBLICA	\$0.00	\$0.00	\$0.00	\$0.00	\$0.00	\$0.00
INTERESES DE LA DEUDA PÚBLICA	\$0.00	\$0.00	\$0.00	\$0.00	\$0.00	\$0.00
COMISIONES DE LA DEUDA PÚBLICA	\$0.00	\$0.00	\$0.00	\$0.00	\$0.00	\$0.00
GASTOS DE LA DEUDA PÚBLICA	\$0.00	\$0.00	\$0.00	\$0.00	\$0.00	\$0.00

*Martha Eugenia Ocaña Gómez*  
 MARTHA EUGENIA OCAÑA GÓMEZ  
 DIRECTORA GENERAL - AUTORIZO

*[Signature]*  
 ERENDIRA DE LA LIZ HERRERA RAMIREZ  
 CONTADOR - ELABORO



**INSTITUTO POTOSINO DE BELLAS ARTES**  
**SAN LUIS POTOSÍ**

**Estado Analítico del Ejercicio del Presupuesto de Egresos**  
**Clasificación por Objeto del Gasto (Capítulo y Concepto)**

Usu supervisor  
 Res: rptEstadoPresupuestoEgresos\_CP\_CTO

Fecha y hora de Impresión: 05/ago./2020 12:54 p. m.

Del 01/ene./2020 Al 31/jul./2020

Concepto	Egresos					Subejercicio 6 = (3-4)
	Aprobado 1	Ampliaciones / (Reducciones) 2	Modificado 3=(1+2)	Devengado 4	Pagado 5	
Costos por cobertura	\$0.00	\$0.00	\$0.00	\$0.00	\$0.00	\$0.00
APYO'S FINANCIEROS	\$0.00	\$0.00	\$0.00	\$0.00	\$0.00	\$0.00
ADEUDOS DE EJERCICIOS FISCALES ANTERIORES (ADEFAS)	\$0.00	\$0.00	\$0.00	\$0.00	\$0.00	\$0.00
<b>Total del Gasto</b>	<b>\$38,418,191.02</b>	<b>\$59,907.20</b>	<b>\$39,010,098.22</b>	<b>\$19,123,787.38</b>	<b>\$19,123,787.36</b>	<b>\$19,886,310.86</b>

*Martha Eugenia Ocaña Gómez*  
 MARTHA EUGENIA OCAÑA GÓMEZ  
 DIRECTORA GENERAL - AUTORIZO

*[Signature]*  
 ERENDIRA DE LA LUZ HERRERA RAMIREZ  
 CONTADOR/A - ELABORO



**INSTITUTO POTOSINO DE BELLAS ARTES**  
**SAN LUIS POTOSI**

Estado Analítico del Ejercicio del Presupuesto de Egresos  
 Clasificación Funcional (Finalidad y Función)

Usu: s:\ejecutor  
 Rep: rptEstadoPrincipalesEgresos\_Fu3

Fecha y OS: ago./2020  
 Hora de Impresión: 12:55 p. m.

Del 01/ene./2020 Al 31/jul./2020

Concepto	Egresos					
	1 Aprobado	2 Ampliaciones / Reducciones	3=(1+2) Modificado	4 Devengado	5 Pagado	6 = (3 - 4) Subejercicio
<b>GOBIERNO</b>	\$35,558,191.02	\$0.00	\$35,558,191.02	\$17,862,094.47	\$17,862,094.47	\$17,866,094.55
LEGISLACIÓN	\$0.00	\$0.00	\$0.00	\$0.00	\$0.00	\$0.00
JUSTICIA	\$0.00	\$0.00	\$0.00	\$0.00	\$0.00	\$0.00
COORDINACIÓN DE LA POLÍTICA DE GOBIERNO	\$0.00	\$0.00	\$0.00	\$0.00	\$0.00	\$0.00
RELACIONES EXTERIORES	\$0.00	\$0.00	\$0.00	\$0.00	\$0.00	\$0.00
ASUNTOS FINANCIEROS Y HACENDARIOS	\$0.00	\$0.00	\$0.00	\$0.00	\$0.00	\$0.00
SEGURIDAD NACIONAL	\$0.00	\$0.00	\$0.00	\$0.00	\$0.00	\$0.00
ASUNTOS DE ORDEN PÚBLICO Y DE SEGURIDAD INTERIOR	\$0.00	\$0.00	\$0.00	\$0.00	\$0.00	\$0.00
OTROS SERVICIOS GENERALES	\$35,558,191.02	\$0.00	\$35,558,191.02	\$17,862,094.47	\$17,862,094.47	\$17,866,094.55
<b>DESARROLLO SOCIAL</b>	\$2,867,000.00	\$594,907.20	\$3,461,907.20	\$1,261,692.89	\$1,261,692.89	\$2,190,214.31
PROTECCIÓN AMBIENTAL	\$0.00	\$0.00	\$0.00	\$0.00	\$0.00	\$0.00
VIVIENDA Y SERVICIOS A LA COMUNIDAD	\$0.00	\$0.00	\$0.00	\$0.00	\$0.00	\$0.00
SALUD	\$0.00	\$0.00	\$0.00	\$0.00	\$0.00	\$0.00
RECREACIÓN, CULTURA Y OTRAS MANIFESTACIONES SOCIALES	\$2,867,000.00	\$594,907.20	\$3,461,907.20	\$1,261,692.89	\$1,261,692.89	\$2,190,214.31
EDUCACIÓN	\$0.00	\$0.00	\$0.00	\$0.00	\$0.00	\$0.00
PROTECCIÓN SOCIAL	\$0.00	\$0.00	\$0.00	\$0.00	\$0.00	\$0.00
OTROS ASUNTOS SOCIALES	\$0.00	\$0.00	\$0.00	\$0.00	\$0.00	\$0.00
<b>DESARROLLO ECONÓMICO</b>	\$0.00	\$0.00	\$0.00	\$0.00	\$0.00	\$0.00
ASUNTOS ECONÓMICOS, COMERCIALES Y LABORALES EN GENERAL	\$0.00	\$0.00	\$0.00	\$0.00	\$0.00	\$0.00
AGROPECUARIO, SILVICULTURA, PESCA Y CAZA	\$0.00	\$0.00	\$0.00	\$0.00	\$0.00	\$0.00
COMBUSTIBLES Y ENERGÍA	\$0.00	\$0.00	\$0.00	\$0.00	\$0.00	\$0.00

*Marta Eugenia Gómez*  
 MARTHA EUGENIA GÓMEZ  
 DIRECTORA GENERAL - AUTORIZO

*[Signature]*  
 ERENDIRA DE LA LUZ HERRERA RAMIREZ  
 CONTADORA - ELABORO



**INSTITUTO POTOSINO DE BELLAS ARTES**  
**SAN LUIS POTOSI**

**Estado Analítico del Ejercicio del Presupuesto de Egresos**  
**Clasificación Funcional (Finalidad y Función)**

Usuario supervisor  
Res. rptEstadoPresupuestoEgresos\_FRS

Fecha y hora de Impresión: 05/ago./2020 12:56 p. m.

Del 01/ene./2020 Al 31/jul./2020

Concepto	Egresos					
	Aprobado	Ampliaciones / (Reducciones)	Modificado	Devengado	Pagado	Subejercicio
	1	2	3=(1+2)	4	5	6=(3+4)
MINERIA; MANUFACTURAS Y CONSTRUCCIÓN	\$0.00	\$0.00	\$0.00	\$0.00	\$0.00	\$0.00
TRANSPORTE	\$0.00	\$0.00	\$0.00	\$0.00	\$0.00	\$0.00
COMUNICACIONES	\$0.00	\$0.00	\$0.00	\$0.00	\$0.00	\$0.00
TURISMO	\$0.00	\$0.00	\$0.00	\$0.00	\$0.00	\$0.00
CIENCIA, TECNOLOGIA E INNOVACIÓN	\$0.00	\$0.00	\$0.00	\$0.00	\$0.00	\$0.00
OTRAS INDUSTRIAS Y OTROS ASUNTOS ECONÓMICOS	\$0.00	\$0.00	\$0.00	\$0.00	\$0.00	\$0.00
<b>OTRAS NO CLASIFICADAS EN FUNCIONES ANTERIORES</b>	<b>\$0.00</b>	<b>\$0.00</b>	<b>\$0.00</b>	<b>\$0.00</b>	<b>\$0.00</b>	<b>\$0.00</b>
TRANSACCIONES DE LA DEUDA PÚBLICA / COSTO FINANCIERO DE LA DEUDA	\$0.00	\$0.00	\$0.00	\$0.00	\$0.00	\$0.00
TRANSFERENCIAS, PARTICIPACIONES Y APORTACIONES ENTRE DIFERENTES NIVELES Y ÓRDENES DE GOBIERNO	\$0.00	\$0.00	\$0.00	\$0.00	\$0.00	\$0.00
SANEAMIENTO DEL SISTEMA FINANCIERO	\$0.00	\$0.00	\$0.00	\$0.00	\$0.00	\$0.00
ADEUDOS DE EJERCICIOS FISCALES ANTERIORES	\$0.00	\$0.00	\$0.00	\$0.00	\$0.00	\$0.00
<b>Total del Gasto</b>	<b>\$38,415,191.02</b>	<b>\$594,907.20</b>	<b>\$39,010,098.22</b>	<b>\$19,123,787.36</b>	<b>\$19,123,787.36</b>	<b>\$19,886,310.86</b>

*Marta Cecilia Gómez*

MARTHA EUGENIA OCANA GÓMEZ  
DIRECTORA GENERAL - AUTORIZO

*OX*

ERENDIRA DE LA LUZ HERRERA RAMIREZ  
CONTADORA JE LABORO



UFR: 00000000  
 Rpt: (R)EstadoPresupuestoEjecutivo\_Py\_25

## INSTITUTO POTOSINO DE BELLAS ARTES SAN LUIS POTOSÍ

Estado del Ejercicio del Presupuesto por Proyecto/Proceso - Fuente Financiamiento Al 31/jul./2020

Fecha y Hora de Impresión: 22/07/2020 12:58 p. m.

Objeto del Gasto	Proyecto / Proceso	Aprobado	Ampliaciones / (reducciones)	Presupuesto Vigente	Comprometido	Presupuesto Disponible para Comprometer	Devengado	Comprometido No Devengado	Presupuesto Sin Devenegar	Ejercicio	Pagado	Cuentas por Pagar Deuda
<b>65AN EDICIÓN DEL LIBRO ALUSIVO AL 65 ANIVERSARIO DEL INSTITUTO POSOTINO DE BELLAS ARTES</b>												
<b>SERVICIOS GENERALES</b>												
3000		\$0.00	\$594,907.20	\$594,907.20	\$30,418.74	\$564,488.46	\$30,418.74	\$0.00	\$564,488.46	\$30,418.74	\$30,418.74	\$0.00
3000	SERVICIOS PROFESIONALES, TÉCNICOS	\$0.00	\$594,907.20	\$594,907.20	\$30,418.74	\$564,488.46	\$30,418.74	\$0.00	\$564,488.46	\$30,418.74	\$30,418.74	\$0.00
3300	Servicios profesionales, científicos y técnicos integrales	\$0.00	\$594,907.20	\$594,907.20	\$30,418.74	\$564,488.46	\$30,418.74	\$0.00	\$564,488.46	\$30,418.74	\$30,418.74	\$0.00
3901	Servicios profesionales, científicos y técnicos integrales	\$0.00	\$594,907.20	\$594,907.20	\$30,418.74	\$564,488.46	\$30,418.74	\$0.00	\$564,488.46	\$30,418.74	\$30,418.74	\$0.00
<b>EDICIÓN DEL LIBRO ALUSIVO AL 65 ANI</b>												
<b>EDICIÓN DEL LIBRO ALUSIVO AL 65 ANI</b>												
<b>EDICIÓN DEL LIBRO ALUSIVO AL 65 ANI</b>												
<b>PY01 ESTATALES</b>												
<b>RP01 ESTATALES</b>												
1000	SERVICIOS PERSONALES	\$34,480,893.48	\$0.00	\$34,480,893.48	\$11,813,914.38	\$22,666,979.10	\$17,623,752.07	\$14,289,162.31	\$17,458,941.41	\$17,623,752.07	\$17,523,752.07	\$0.00
1100	REMUNERACIONES AL PERSONAL DE CARACTER PE	\$12,176,786.27	\$0.00	\$12,176,786.27	\$42,176,786.27	\$0.00	\$6,466,847.67	\$5,709,808.60	\$5,709,808.60	\$6,466,847.67	\$6,466,847.67	\$0.00
1100	Sueldos base al personal permanente	\$12,176,786.27	\$0.00	\$12,176,786.27	\$12,176,786.27	\$0.00	\$6,466,847.67	\$5,709,808.60	\$5,709,808.60	\$6,466,847.67	\$6,466,847.67	\$0.00
1131	Sueldos base al personal permanente	\$12,176,786.27	\$0.00	\$12,176,786.27	\$12,176,786.27	\$0.00	\$6,466,847.67	\$5,709,808.60	\$5,709,808.60	\$6,466,847.67	\$6,466,847.67	\$0.00
1200	Remuneraciones al personal de carácter transitorio	\$6,213,854.52	\$0.00	\$6,213,854.52	\$5,948,371.19	\$0.00	\$4,217,708.95	\$1,730,662.24	\$1,730,662.24	\$4,217,708.95	\$4,217,708.95	\$0.00
1210	Honorarios admitibles a salarios	\$167,983.33	\$0.00	\$167,983.33	\$0.00	\$0.00	\$0.00	\$0.00	\$0.00	\$0.00	\$0.00	\$0.00
1701	Honorarios asignables a salarios	\$267,963.30	\$0.00	\$267,963.30	\$0.00	\$0.00	\$0.00	\$0.00	\$0.00	\$0.00	\$0.00	\$0.00
1220	Sueldos base al personal eventual	\$5,948,371.19	\$0.00	\$5,948,371.19	\$5,948,371.19	\$0.00	\$4,217,708.95	\$1,730,662.24	\$1,730,662.24	\$4,217,708.95	\$4,217,708.95	\$0.00
1221	SUELDOS BASE AL PERSONAL EVENTUAL	\$5,948,371.19	\$0.00	\$5,948,371.19	\$5,948,371.19	\$0.00	\$4,217,708.95	\$1,730,662.24	\$1,730,662.24	\$4,217,708.95	\$4,217,708.95	\$0.00
1300	REMUNERACIONES ADICIONALES Y ESPECIALES	\$4,887,420.24	\$0.00	\$4,887,420.24	\$4,887,420.24	\$0.00	\$521,735.60	\$4,365,684.74	\$4,365,684.74	\$521,735.60	\$521,735.60	\$0.00
1310	Premios por años de servicio efectivos prestados	\$43,212.52	\$0.00	\$43,212.52	\$43,212.52	\$0.00	\$0.00	\$43,212.52	\$43,212.52	\$0.00	\$0.00	\$0.00
1311	Prestos por años de servicios efectivos prestados	\$43,212.52	\$0.00	\$43,212.52	\$43,212.52	\$0.00	\$0.00	\$43,212.52	\$43,212.52	\$0.00	\$0.00	\$0.00
1320	Prestos de vacaciones, dominicales y gratificación de fin de	\$4,804,216.82	\$0.00	\$4,804,216.82	\$4,804,216.82	\$0.00	\$521,735.60	\$4,282,481.22	\$4,282,481.22	\$521,735.60	\$521,735.60	\$0.00
1321	Prestos de vacaciones, dominicales y gratificación de fin de	\$4,804,216.82	\$0.00	\$4,804,216.82	\$4,804,216.82	\$0.00	\$521,735.60	\$4,282,481.22	\$4,282,481.22	\$521,735.60	\$521,735.60	\$0.00
1323	GRATIFICACIÓN DE FIN DE AÑO	\$3,980,911.97	\$0.00	\$3,980,911.97	\$3,980,911.97	\$0.00	\$0.00	\$3,980,911.97	\$3,980,911.97	\$0.00	\$0.00	\$0.00
1400	SEGURIDAD SOCIAL	\$2,845,860.63	\$0.00	\$2,845,860.63	\$2,845,860.63	\$0.00	\$1,197,702.28	\$1,648,158.35	\$1,648,158.35	\$1,197,702.28	\$1,197,702.28	\$0.00
1410	Aportaciones de seguridad social	\$2,375,387.86	\$0.00	\$2,375,387.86	\$2,375,387.86	\$0.00	\$810,822.66	\$1,564,565.20	\$1,564,565.20	\$810,822.66	\$810,822.66	\$0.00
1411	Aportaciones de seguridad social	\$2,375,387.86	\$0.00	\$2,375,387.86	\$2,375,387.86	\$0.00	\$810,822.66	\$1,564,565.20	\$1,564,565.20	\$810,822.66	\$810,822.66	\$0.00
1420	Aportaciones a fondo de reserva	\$530,572.77	\$0.00	\$530,572.77	\$530,572.77	\$0.00	\$386,879.62	\$143,693.15	\$143,693.15	\$386,879.62	\$386,879.62	\$0.00



Ver siguiente  
 por información: [Información/Estado\\_PV\\_FF](#)

**INSTITUTO POTOSINO DE BELLAS ARTES**  
**SAN LUIS POTOSÍ**  
**Estado del Ejercicio del Presupuesto por Proyecto/Proceso - Fuente Financiamiento Al 31/Jul/2020**

Fecha y página: 20/20  
 línea de impresión: 12 de 56 p. in.

Objeto del Gasto	Proyecto / Proceso	Aprobado	Ampliaciones / (Reducciones)	Presupuesto Vigente	Comprometido	Disponible para Comproentar	Devengado	Comprometido No Devengado	Presupuesto Sin Devengar	Ejercido	Pagado	Cuentas por Pagar Deuda
1421	Aportaciones a fondos de vivienda	\$500,572.77	\$0.00	\$500,572.77	\$500,572.77	\$0.00	\$500,572.77	\$143,593.15	\$143,593.15	\$305,979.62	\$305,979.62	\$0.00
1600	OTRAS PRESTACIONES SOCIALES Y ECONÓMICAS	\$8,487,562.72	\$207,693.33	\$8,695,256.05	\$8,695,256.05	\$2,870,779.10	\$5,119,837.57	\$634,708.38	\$3,705,488.48	\$5,719,857.57	\$5,119,857.57	\$0.00
1530	Prestaciones y haberes de retiro	\$584,151.25	\$105,506.56	\$689,657.81	\$689,657.81	\$0.00	\$689,657.81	\$259,723.40	\$259,723.40	\$430,934.41	\$430,934.41	\$0.00
1531	Prestaciones y haberes de retiro	\$584,151.25	\$105,506.56	\$689,657.81	\$689,657.81	\$0.00	\$689,657.81	\$259,723.40	\$259,723.40	\$430,934.41	\$430,934.41	\$0.00
1540	Prestaciones comunitarias	\$7,953,401.47	\$0.00	\$7,953,401.47	\$7,953,401.47	\$2,870,779.10	\$4,329,713.14	\$434,085.98	\$3,305,705.08	\$4,329,713.14	\$4,329,713.14	\$0.00
1541	Prestaciones comunitarias	\$4,754,659.12	\$0.00	\$4,754,659.12	\$4,754,659.12	\$0.00	\$4,754,659.12	\$434,085.98	\$434,085.98	\$4,329,713.14	\$4,329,713.14	\$0.00
1542	PRESTACIONES CONTRACTUALES ANUALES	\$3,198,742.35	\$0.00	\$3,198,742.35	\$3,198,742.35	\$2,870,779.10	\$0.00	\$0.00	\$3,198,742.35	\$0.00	\$0.00	\$0.00
1500	Otras prestaciones sociales y económicas	\$20,000.00	\$220,000.00	\$240,000.00	\$240,000.00	\$0.00	\$140,000.00	\$100,000.00	\$100,000.00	\$140,000.00	\$140,000.00	\$0.00
1551	OTRAS PRESTACIONES SOCIALES Y ECONÓMICAS	\$20,000.00	\$220,000.00	\$240,000.00	\$240,000.00	\$0.00	\$140,000.00	\$100,000.00	\$100,000.00	\$140,000.00	\$140,000.00	\$0.00
3000	SERVICIOS GENERALES	\$74,497.54	\$0.00	\$74,497.54	\$74,497.54	\$338,342.40	\$378,342.40	\$0.00	\$338,342.40	\$378,342.40	\$378,342.40	\$0.00
3400	SERVICIOS FINANCIEROS, BANCARIOS Y COMERCIALES	\$8,695.50	\$0.00	\$8,695.50	\$8,695.50	\$384.40	\$384.40	\$0.00	\$8,311.10	\$384.40	\$384.40	\$0.00
3410	Servicios financieros y bancarios	\$8,695.50	\$0.00	\$8,695.50	\$8,695.50	\$384.40	\$384.40	\$0.00	\$8,311.10	\$384.40	\$384.40	\$0.00
3411	Servicios financieros y bancarios	\$8,695.50	\$0.00	\$8,695.50	\$8,695.50	\$384.40	\$384.40	\$0.00	\$8,311.10	\$384.40	\$384.40	\$0.00
3000	OTROS SERVICIOS GENERALES	\$665,801.34	\$0.00	\$665,801.34	\$665,801.34	\$337,948.00	\$337,948.00	\$0.00	\$327,850.04	\$337,948.00	\$337,948.00	\$0.00
3900	Ingresos sobre inmuebles y otros que se danjan de una re	\$665,801.34	\$0.00	\$665,801.34	\$665,801.34	\$337,948.00	\$337,948.00	\$0.00	\$327,850.04	\$337,948.00	\$337,948.00	\$0.00
3981	Ingresos sobre inmuebles y otros que se danjan de una re	\$665,801.34	\$0.00	\$665,801.34	\$665,801.34	\$337,948.00	\$337,948.00	\$0.00	\$327,850.04	\$337,948.00	\$337,948.00	\$0.00
<b>ESTATALES</b>		<b>\$35,558,197.02</b>	<b>\$0.00</b>	<b>\$35,558,197.02</b>	<b>\$35,558,197.02</b>	<b>\$32,151,258.78</b>	<b>\$37,862,098.87</b>	<b>\$14,289,162.00</b>	<b>\$17,686,098.00</b>	<b>\$37,862,098.87</b>	<b>\$37,862,098.87</b>	<b>\$0.00</b>
<b>ESTATAL 6768</b>		<b>\$35,558,197.02</b>	<b>\$0.00</b>	<b>\$35,558,197.02</b>	<b>\$35,558,197.02</b>	<b>\$32,151,258.78</b>	<b>\$37,862,098.87</b>	<b>\$14,289,162.00</b>	<b>\$17,686,098.00</b>	<b>\$37,862,098.87</b>	<b>\$37,862,098.87</b>	<b>\$0.00</b>
<b>PY02 INGRESOS PROPIOS 3632</b>												
<b>RPO2 DERECHOS</b>												
1000	SERVICIOS PERSONALES	\$520,000.00	\$520,000.00	\$1,040,000.00	\$1,040,000.00	\$0.00	\$0.00	\$0.00	\$0.00	\$0.00	\$0.00	\$0.00
1200	Remuneración al personal de carácter transitorio	\$520,000.00	\$520,000.00	\$1,040,000.00	\$1,040,000.00	\$0.00	\$0.00	\$0.00	\$0.00	\$0.00	\$0.00	\$0.00
*210	Homrazos asignables a salarios	\$520,000.00	\$520,000.00	\$1,040,000.00	\$1,040,000.00	\$0.00	\$0.00	\$0.00	\$0.00	\$0.00	\$0.00	\$0.00
1211	Homrazos asignables a salarios	\$520,000.00	\$520,000.00	\$1,040,000.00	\$1,040,000.00	\$0.00	\$0.00	\$0.00	\$0.00	\$0.00	\$0.00	\$0.00
2000	MATERIALES Y SUMINISTRO	\$870,000.00	\$15,823.07	\$885,823.07	\$885,823.07	\$220,342.46	\$220,342.46	\$0.00	\$665,480.61	\$220,342.46	\$220,342.46	\$0.00
2100	Materiales de administración, emisión de documentos	\$155,000.00	\$548.38	\$155,548.38	\$155,548.38	\$88,085.92	\$88,085.92	\$0.00	\$67,462.46	\$88,085.92	\$88,085.92	\$0.00
2110	Materiales, valores y equipos menores de oferta	\$80,000.00	\$0.00	\$80,000.00	\$80,000.00	\$51,744.92	\$27,305.42	\$0.00	\$52,694.58	\$27,305.42	\$27,305.42	\$0.00
2111	Materiales, valores y equipos menores de oferta	\$80,000.00	\$0.00	\$80,000.00	\$80,000.00	\$51,744.92	\$27,305.42	\$0.00	\$52,694.58	\$27,305.42	\$27,305.42	\$0.00
2120	Materiales y útiles de impresión y reproducción	\$85,000.00	\$0.00	\$85,000.00	\$85,000.00	\$55,000.00	\$55,000.00	\$0.00	\$30,000.00	\$55,000.00	\$55,000.00	\$0.00
2121	Materiales y útiles de impresión y reproducción	\$85,000.00	\$0.00	\$85,000.00	\$85,000.00	\$55,000.00	\$55,000.00	\$0.00	\$30,000.00	\$55,000.00	\$55,000.00	\$0.00

Page 2  
*Handwritten signature*

**INSTITUTO POTOSINO DE BELLAS ARTES  
SAN LUIS POTOSI**

**Estado del Ejercicio del Presupuesto por Proyecto/Proceso - Fuente Financiamiento AI 31jul./2020**

Fecha y Osiapo: 2020  
hora de Impresión: 13:38 p. m.

del Supervisor  
Rep: rptEstadoPresupuestoGemin\_P7\_FF

Objeto del Gasto	Aprobado	Ampliaciones / (Reducciones)	Presupuesto Vigente	Comprometido	Presupuesto Disponible para		Devengado	Comprometido no Devengado	Presupuesto Sin Devengar	Ejercido	Pagado	Cuentas por Pagar Deuda
					Comprometido	Consignar						
2140 Maquinaria, útiles y equipos menores de tecnologías de la	\$45,000.00	\$0.00	\$45,000.00	\$14,579.16	\$30,420.84	\$0.00	\$14,579.16	\$0.00	\$30,420.84	\$14,579.16	\$14,579.16	\$0.00
2141 Maquinaria, útiles y equipos menores de tecnologías de la	\$45,000.00	\$0.00	\$45,000.00	\$14,579.16	\$30,420.84	\$0.00	\$14,579.16	\$0.00	\$30,420.84	\$14,579.16	\$14,579.16	\$0.00
2150 Material impreso e información digital	\$170,000.00	\$31,200.00	\$108,791.39	\$6,481.32	\$68,310.26	\$0.00	\$6,481.32	\$0.00	\$68,310.06	\$6,481.32	\$6,481.32	\$0.00
2161 Material impreso e información digital	\$170,000.00	\$31,200.00	\$108,791.39	\$6,481.32	\$68,310.26	\$0.00	\$6,481.32	\$0.00	\$68,310.06	\$6,481.32	\$6,481.32	\$0.00
2160 Material de limpieza	\$0.00	\$14,100.00	\$14,100.00	\$13,466.26	\$634.40	\$0.00	\$13,466.26	\$0.00	\$634.40	\$13,466.26	\$13,466.26	\$0.00
2161 Material de limpieza	\$0.00	\$14,100.00	\$14,100.00	\$13,466.26	\$634.40	\$0.00	\$13,466.26	\$0.00	\$634.40	\$13,466.26	\$13,466.26	\$0.00
2170 Materiales y útiles de enseñanza	\$0.00	\$60,000.00	\$60,000.00	\$24,601.76	\$35,398.24	\$0.00	\$24,601.76	\$0.00	\$35,398.24	\$24,601.76	\$24,601.76	\$0.00
2171 Materiales y útiles de enseñanza	\$0.00	\$60,000.00	\$60,000.00	\$24,601.76	\$35,398.24	\$0.00	\$24,601.76	\$0.00	\$35,398.24	\$24,601.76	\$24,601.76	\$0.00
2200 ALIMENTOS Y UTENSILIOS	\$120,000.00	\$1,440.00	\$118,560.77	\$15,812.11	\$102,747.66	\$0.00	\$15,812.11	\$0.00	\$102,747.66	\$15,812.11	\$15,812.11	\$0.00
2210 Productos alimenticios para personas	\$120,000.00	\$1,440.00	\$118,560.77	\$15,812.11	\$102,747.66	\$0.00	\$15,812.11	\$0.00	\$102,747.66	\$15,812.11	\$15,812.11	\$0.00
2211 Productos alimenticios para personas	\$120,000.00	\$1,440.00	\$118,560.77	\$15,812.11	\$102,747.66	\$0.00	\$15,812.11	\$0.00	\$102,747.66	\$15,812.11	\$15,812.11	\$0.00
2220 Utensilios para el servicio de alimentación	\$0.00	\$1,061.50	\$1,061.50	\$1,061.50	\$0.00	\$0.00	\$1,061.50	\$0.00	\$0.00	\$1,061.50	\$1,061.50	\$0.00
2231 Utensilios para el servicio de alimentación	\$0.00	\$1,061.50	\$1,061.50	\$1,061.50	\$0.00	\$0.00	\$1,061.50	\$0.00	\$0.00	\$1,061.50	\$1,061.50	\$0.00
2300 MATERIAS PRIMAS Y MATERIALES DE PRODUCCIÓN	\$35,000.00	\$15,000.00	\$20,000.00	\$0.00	\$0.00	\$0.00	\$0.00	\$0.00	\$0.00	\$0.00	\$0.00	\$0.00
2340 Combustibles, Manjenerías, asfalto carbón y sus derivados	\$35,000.00	\$15,000.00	\$20,000.00	\$0.00	\$0.00	\$0.00	\$0.00	\$0.00	\$0.00	\$0.00	\$0.00	\$0.00
2341 COMBUSTIBLES, LUBRICANTES, ADITIVOS, CARBÓN	\$35,000.00	\$15,000.00	\$20,000.00	\$0.00	\$0.00	\$0.00	\$0.00	\$0.00	\$0.00	\$0.00	\$0.00	\$0.00
2400 MATERIALES Y ARTÍCULOS DE CONSTRUCCIÓN Y DE	\$54,000.00	\$44,895.61	\$19,104.37	\$102,094.37	\$37,231.04	\$0.00	\$102,094.37	\$0.00	\$37,231.04	\$102,094.37	\$102,094.37	\$0.00
2420 Vidrio y productos de vidrio	\$0.00	\$5,185.20	\$5,185.20	\$5,185.20	\$0.00	\$0.00	\$5,185.20	\$0.00	\$0.00	\$5,185.20	\$5,185.20	\$0.00
2451 Vidrio y productos de vidrio	\$0.00	\$5,185.20	\$5,185.20	\$5,185.20	\$0.00	\$0.00	\$5,185.20	\$0.00	\$0.00	\$5,185.20	\$5,185.20	\$0.00
2460 Material eléctrico y electrónico	\$30,000.00	\$19,545.37	\$14,457.79	\$14,457.79	\$10,358.31	\$0.00	\$14,457.79	\$0.00	\$10,358.31	\$14,457.79	\$14,457.79	\$0.00
2461 Material eléctrico y electrónico	\$30,000.00	\$19,545.37	\$14,457.79	\$14,457.79	\$10,358.31	\$0.00	\$14,457.79	\$0.00	\$10,358.31	\$14,457.79	\$14,457.79	\$0.00
2470 Artículos médicos para la construcción	\$0.00	\$1,638.44	\$1,638.44	\$1,638.44	\$0.00	\$0.00	\$1,638.44	\$0.00	\$0.00	\$1,638.44	\$1,638.44	\$0.00
2471 Artículos médicos para la construcción	\$0.00	\$1,638.44	\$1,638.44	\$1,638.44	\$0.00	\$0.00	\$1,638.44	\$0.00	\$0.00	\$1,638.44	\$1,638.44	\$0.00
2480 Materiales complementarios	\$0.00	\$71,127.98	\$71,127.98	\$65,709.80	\$5,418.09	\$0.00	\$65,709.80	\$0.00	\$5,418.09	\$65,709.80	\$65,709.80	\$0.00
2481 Materiales complementarios	\$0.00	\$71,127.98	\$71,127.98	\$65,709.80	\$5,418.09	\$0.00	\$65,709.80	\$0.00	\$5,418.09	\$65,709.80	\$65,709.80	\$0.00
2480 Materiales complementarios	\$65,000.00	\$11,127.98	\$47,476.00	\$25,471.35	\$22,004.65	\$0.00	\$25,471.35	\$0.00	\$22,004.65	\$25,471.35	\$25,471.35	\$0.00
2481 Materiales complementarios	\$65,000.00	\$11,127.98	\$47,476.00	\$25,471.35	\$22,004.65	\$0.00	\$25,471.35	\$0.00	\$22,004.65	\$25,471.35	\$25,471.35	\$0.00
2500 Otros materiales y artículos de construcción y reparación	\$1.00	\$9,570.65	\$9,570.65	\$4,934.43	\$4,636.22	\$0.00	\$4,934.43	\$0.00	\$4,636.22	\$4,934.43	\$4,934.43	\$0.00
2501 Otros materiales y artículos de construcción y reparación	\$1.00	\$9,570.65	\$9,570.65	\$4,934.43	\$4,636.22	\$0.00	\$4,934.43	\$0.00	\$4,636.22	\$4,934.43	\$4,934.43	\$0.00
2500 Productos químicos, farmaciales y de laboratorios	\$0.00	\$6,000.20	\$6,000.20	\$5,114.04	\$886.22	\$0.00	\$5,114.04	\$0.00	\$886.22	\$5,114.04	\$5,114.04	\$0.00
2501 Maquinaria y productos farmaciales	\$0.00	\$6,000.20	\$6,000.20	\$5,114.04	\$886.22	\$0.00	\$5,114.04	\$0.00	\$886.22	\$5,114.04	\$5,114.04	\$0.00
2540 Materiales, accesorios y suministros médicos	\$0.00	\$570.59	\$570.59	\$570.59	\$0.00	\$0.00	\$570.59	\$0.00	\$0.00	\$570.59	\$570.59	\$0.00
2541 Materiales, accesorios y suministros médicos	\$0.00	\$570.59	\$570.59	\$570.59	\$0.00	\$0.00	\$570.59	\$0.00	\$0.00	\$570.59	\$570.59	\$0.00
2550 Otros productos químicos	\$0.00	\$3,000.00	\$3,000.00	\$1,250.00	\$1,750.00	\$0.00	\$1,250.00	\$0.00	\$1,750.00	\$1,250.00	\$1,250.00	\$0.00

*Handwritten signature*



# INSTITUTO POTOSINO DE BELLAS ARTES SAN LUIS POTOSÍ

Estado del Ejercicio del Presupuesto por Proyecto/Proceso - Fuente Financiamiento Al 31/jul./2020

Fecha y USUARIO: 2020  
Hora de Impresión: 12:53 p. m.

Urb: apurtepec  
Rpt: rptEstadoPresupuestoEjercicio\_FX\_SF

Objeto del Gasto	Aprobado	Ampliaciones / Reducciones	Presupuesto Vigente	Comprometido	Presupuesto Disponible para Comprometer	Devengado	Comprometido No Devengado	Presupuesto Sin Devengar	Ejercido	Pagado	Cuentas por Pagar Deuda
2591	50.00	53,000.00	\$3,000.00	\$1,250.00	\$1,750.00	\$1,250.00	\$0.00	\$1,750.00	\$1,200.00	\$1,200.00	\$0.00
2600	\$35,000.00	\$1,450.00	\$31,500.00	\$12,211.73	\$18,308.27	\$12,211.73	\$0.00	\$18,308.27	\$12,211.73	\$12,211.73	\$0.00
2610	\$35,000.00	\$1,450.00	\$31,500.00	\$12,211.73	\$18,308.27	\$12,211.73	\$0.00	\$18,308.27	\$12,211.73	\$12,211.73	\$0.00
2611	\$35,000.00	\$1,450.00	\$31,500.00	\$12,211.73	\$18,308.27	\$12,211.73	\$0.00	\$18,308.27	\$12,211.73	\$12,211.73	\$0.00
2700	\$0.00	\$737.16	\$737.16	\$737.16	\$0.00	\$737.16	\$0.00	\$0.00	\$737.16	\$737.16	\$0.00
2720	\$0.00	\$737.16	\$737.16	\$737.16	\$0.00	\$737.16	\$0.00	\$0.00	\$737.16	\$737.16	\$0.00
2721	\$0.00	\$737.16	\$737.16	\$737.16	\$0.00	\$737.16	\$0.00	\$0.00	\$737.16	\$737.16	\$0.00
2800	\$35,000.00	\$0.00	\$35,000.00	\$2,506.54	\$27,493.46	\$2,506.54	\$0.00	\$27,493.46	\$2,506.54	\$2,506.54	\$0.00
2810	\$20,000.00	\$0.00	\$20,000.00	\$0.00	\$20,000.00	\$0.00	\$0.00	\$0.00	\$0.00	\$0.00	\$0.00
2820	\$20,000.00	\$0.00	\$20,000.00	\$2,506.54	\$17,493.46	\$2,506.54	\$0.00	\$17,493.46	\$2,506.54	\$2,506.54	\$0.00
2821	\$10,000.00	\$0.00	\$10,000.00	\$2,506.54	\$7,493.46	\$2,506.54	\$0.00	\$7,493.46	\$2,506.54	\$2,506.54	\$0.00
2822	\$10,000.00	\$0.00	\$10,000.00	\$0.00	\$10,000.00	\$0.00	\$0.00	\$0.00	\$0.00	\$0.00	\$0.00
3000	\$1,367,000.00	\$31,118.00	\$1,398,118.00	\$973,302.45	\$958,733.55	\$973,302.45	\$0.00	\$958,733.55	\$971,382.45	\$971,382.45	\$0.00
3100	\$250,000.00	\$134,308.00	\$384,308.00	\$247,900.57	\$146,311.43	\$247,900.57	\$0.00	\$146,311.43	\$247,900.57	\$247,900.57	\$0.00
3110	\$160,000.00	\$0.00	\$160,000.00	\$100,871.00	\$59,129.00	\$100,871.00	\$0.00	\$59,129.00	\$100,871.00	\$100,871.00	\$0.00
3111	\$160,000.00	\$0.00	\$160,000.00	\$100,871.00	\$59,129.00	\$100,871.00	\$0.00	\$59,129.00	\$100,871.00	\$100,871.00	\$0.00
3120	\$0.00	\$125,000.00	\$125,000.00	\$100,871.00	\$24,129.00	\$100,871.00	\$0.00	\$24,129.00	\$100,871.00	\$100,871.00	\$0.00
3131	\$0.00	\$125,000.00	\$125,000.00	\$100,871.00	\$24,129.00	\$100,871.00	\$0.00	\$24,129.00	\$100,871.00	\$100,871.00	\$0.00
3140	\$60,000.00	\$0.00	\$60,000.00	\$31,295.31	\$28,603.59	\$31,295.31	\$0.00	\$28,603.59	\$31,295.31	\$31,295.31	\$0.00
3141	\$60,000.00	\$0.00	\$60,000.00	\$31,295.31	\$28,603.59	\$31,295.31	\$0.00	\$28,603.59	\$31,295.31	\$31,295.31	\$0.00
3150	\$20,000.00	\$0.00	\$20,000.00	\$7,048.00	\$12,952.00	\$7,048.00	\$0.00	\$12,952.00	\$7,048.00	\$7,048.00	\$0.00
3151	\$20,000.00	\$0.00	\$20,000.00	\$7,048.00	\$12,952.00	\$7,048.00	\$0.00	\$12,952.00	\$7,048.00	\$7,048.00	\$0.00
3170	\$0.00	\$7,308.00	\$7,308.00	\$7,308.00	\$0.00	\$7,308.00	\$0.00	\$0.00	\$7,308.00	\$7,308.00	\$0.00
3171	\$0.00	\$7,308.00	\$7,308.00	\$7,308.00	\$0.00	\$7,308.00	\$0.00	\$0.00	\$7,308.00	\$7,308.00	\$0.00
3180	\$0.00	\$2,000.00	\$2,000.00	\$557.47	\$1,442.53	\$557.47	\$0.00	\$1,442.53	\$557.47	\$557.47	\$0.00
3181	\$0.00	\$2,000.00	\$2,000.00	\$557.47	\$1,442.53	\$557.47	\$0.00	\$1,442.53	\$557.47	\$557.47	\$0.00
3200	\$130,000.00	\$85,638.00	\$215,638.00	\$90,390.08	\$125,248.00	\$90,390.08	\$0.00	\$125,248.00	\$90,390.08	\$90,390.08	\$0.00
3220	\$0.00	\$58,122.00	\$58,122.00	\$57,237.88	\$0.884.12	\$57,237.88	\$0.00	\$0.884.12	\$57,237.88	\$57,237.88	\$0.00
3221	\$0.00	\$58,122.00	\$58,122.00	\$57,237.88	\$0.884.12	\$57,237.88	\$0.00	\$0.884.12	\$57,237.88	\$57,237.88	\$0.00
3230	\$100,000.00	\$27,516.00	\$127,516.00	\$11,829.08	\$115,687.00	\$11,829.08	\$0.00	\$115,687.00	\$11,829.08	\$11,829.08	\$0.00
3231	\$100,000.00	\$27,516.00	\$127,516.00	\$11,829.08	\$115,687.00	\$11,829.08	\$0.00	\$115,687.00	\$11,829.08	\$11,829.08	\$0.00
3270	\$0.00	\$12,000.00	\$12,000.00	\$21,323.12	\$0.00	\$21,323.12	\$0.00	\$0.00	\$21,323.12	\$21,323.12	\$0.00
3271	\$0.00	\$12,000.00	\$12,000.00	\$21,323.12	\$0.00	\$21,323.12	\$0.00	\$0.00	\$21,323.12	\$21,323.12	\$0.00



Ver aprobaciones  
 en: http://sistemas.inec.org.ar/ver\_aprobaciones.py\_FF

## INSTITUTO POTOSINO DE BELLAS ARTES SAN LUIS POTOSÍ

Estado del Ejercicio del Presupuesto por Proyecto/Proceso - Fuente Financiamiento Al 31/Jul/2020

Fecha y hora de impresión: 31/08/2020 12:58 p. m.

Objeto del Gasto	Proyecto / Proceso	Aprobado	Adaptaciones / (Reducciones)	Presupuesto Vigente	Comprometido	Presupuesto Disponible para Compromisor	Devengado	Comprometido no Devengado	Presupuesto Sin Devengar	Ejercido	Pagado	Cuentas por Pagar Deuda
3289	Carga arrendamiento	\$30,000.00	\$0.00	\$30,000.00	\$0.00	\$30,000.00	\$0.00	\$0.00	\$30,000.00	\$0.00	\$30.00	\$0.00
3291	Otros arrendamientos	\$30,000.00	\$0.00	\$30,000.00	\$0.00	\$30,000.00	\$0.00	\$0.00	\$30,000.00	\$0.00	\$0.00	\$0.00
3300	SERVICIOS PROFESIONALES, CIENTÍFICOS, TÉCNICOS	\$388,000.00	\$536,399.60	\$924,399.60	\$489,352.96	\$442,746.64	\$489,352.86	\$34,606.76	\$489,352.96	\$489,352.96	\$489,352.96	\$0.00
3310	Servicios legales, de contabilidad, auditoría y relacionados	\$0.00	\$1,600.00	\$1,600.00	\$1,600.00	\$0.00	\$1,600.00	\$0.00	\$1,600.00	\$1,600.00	\$1,600.00	\$0.00
3311	Servicios legales de contabilidad, auditoría y relacionados	\$0.00	\$1,600.00	\$1,600.00	\$1,600.00	\$0.00	\$1,600.00	\$0.00	\$1,600.00	\$1,600.00	\$1,600.00	\$0.00
3330	Servicio de consultoría administrativa, procesos, técnicas	\$0.00	\$406.00	\$406.00	\$406.00	\$0.00	\$406.00	\$0.00	\$406.00	\$406.00	\$406.00	\$0.00
3331	Servicios de consultoría administrativa, procesos, técnicas	\$0.00	\$406.00	\$406.00	\$406.00	\$0.00	\$406.00	\$0.00	\$406.00	\$406.00	\$406.00	\$0.00
3340	Servicios de capacitación	\$35,000.00	\$0.00	\$35,000.00	\$406.00	\$0.00	\$406.00	\$0.00	\$35,000.00	\$406.00	\$406.00	\$0.00
3341	Servicios de capacitación	\$35,000.00	\$0.00	\$35,000.00	\$406.00	\$0.00	\$406.00	\$0.00	\$35,000.00	\$406.00	\$406.00	\$0.00
3360	Servicios de apoyo administrativo, información, telecomunicaciones	\$30,000.00	\$18,932.00	\$48,932.00	\$48,932.00	\$0.00	\$48,932.00	\$0.00	\$48,932.00	\$48,932.00	\$48,932.00	\$0.00
3361	Servicios de apoyo administrativo, información, telecomunicaciones	\$30,000.00	\$18,932.00	\$48,932.00	\$48,932.00	\$0.00	\$48,932.00	\$0.00	\$48,932.00	\$48,932.00	\$48,932.00	\$0.00
3370	Servicios de apoyo administrativo, telecomunicaciones e impresión	\$25,000.00	\$5,965.00	\$30,965.00	\$30,965.00	\$0.00	\$30,965.00	\$0.00	\$30,965.00	\$30,965.00	\$30,965.00	\$0.00
3371	Servicios de protección y seguridad	\$16,000.00	\$0.00	\$16,000.00	\$0.00	\$16,000.00	\$0.00	\$0.00	\$16,000.00	\$0.00	\$0.00	\$0.00
3372	Servicios de protección y seguridad	\$16,000.00	\$0.00	\$16,000.00	\$0.00	\$16,000.00	\$0.00	\$0.00	\$16,000.00	\$0.00	\$0.00	\$0.00
3380	Servicios de vigilancia	\$45,000.00	\$1,372.00	\$46,372.00	\$10,540.00	\$25,068.00	\$10,540.00	\$0.00	\$25,068.00	\$10,540.00	\$10,540.00	\$0.00
3381	Servicios de vigilancia	\$45,000.00	\$1,372.00	\$46,372.00	\$10,540.00	\$25,068.00	\$10,540.00	\$0.00	\$25,068.00	\$10,540.00	\$10,540.00	\$0.00
3390	Servicios preventivos, científicos y técnicos -integrados	\$250,000.00	\$518,747.20	\$768,747.20	\$240,327.87	\$568,419.33	\$408,327.87	\$0.00	\$360,419.33	\$408,327.87	\$408,327.87	\$0.00
3391	Servicios preventivos, científicos y técnicos -integrados	\$250,000.00	\$518,747.20	\$768,747.20	\$240,327.87	\$568,419.33	\$408,327.87	\$0.00	\$360,419.33	\$408,327.87	\$408,327.87	\$0.00
3400	SERVICIOS FINANCIEROS, BANCARIOS Y COMERCIALES	\$51,668.00	\$3,398.76	\$55,066.76	\$52,181.03	\$16,298.17	\$32,101.89	\$0.00	\$16,298.17	\$32,101.89	\$32,101.89	\$0.00
3410	Servicios financieros y bancarios	\$30,000.00	\$0.00	\$30,000.00	\$17,842.31	\$12,357.69	\$17,842.31	\$0.00	\$12,357.69	\$17,842.31	\$17,842.31	\$0.00
3411	Servicios financieros y bancarios	\$30,000.00	\$0.00	\$30,000.00	\$17,842.31	\$12,357.69	\$17,842.31	\$0.00	\$12,357.69	\$17,842.31	\$17,842.31	\$0.00
3440	Seguros de responsabilidad patrimonial y fianzas	\$7,000.00	\$0.00	\$7,000.00	\$2,859.52	\$4,140.48	\$2,859.52	\$0.00	\$4,140.48	\$2,859.52	\$2,859.52	\$0.00
3441	Seguros de responsabilidad patrimonial y fianzas	\$7,000.00	\$0.00	\$7,000.00	\$2,859.52	\$4,140.48	\$2,859.52	\$0.00	\$4,140.48	\$2,859.52	\$2,859.52	\$0.00
3470	Fletes y manobras	\$14,000.00	\$7,402.00	\$21,402.00	\$14,000.00	\$7,402.00	\$14,000.00	\$0.00	\$7,402.00	\$14,000.00	\$14,000.00	\$0.00
3471	Fletes y manobras	\$14,000.00	\$7,402.00	\$21,402.00	\$14,000.00	\$7,402.00	\$14,000.00	\$0.00	\$7,402.00	\$14,000.00	\$14,000.00	\$0.00
3500	SERVICIOS DE INSTALACIÓN, REPARACIÓN, MANTENIMIENTO	\$70,000.00	\$142,013.09	\$212,013.09	\$89,181.01	\$156,800.11	\$89,181.01	\$0.00	\$156,800.11	\$89,181.01	\$89,181.01	\$0.00
3510	Conservación y mantenimiento menor de inmuebles	\$280,000.00	\$1,372.00	\$281,372.00	\$26,135.25	\$65,742.57	\$26,135.25	\$0.00	\$65,742.57	\$26,135.25	\$26,135.25	\$0.00
3511	Conservación y mantenimiento menor de inmuebles	\$280,000.00	\$1,372.00	\$281,372.00	\$26,135.25	\$65,742.57	\$26,135.25	\$0.00	\$65,742.57	\$26,135.25	\$26,135.25	\$0.00
3520	Instalación, reparación y mantenimiento de mobiliario y de	\$0.00	\$20,000.00	\$20,000.00	\$4,997.28	\$15,002.72	\$4,997.28	\$0.00	\$15,002.72	\$4,997.28	\$4,997.28	\$0.00
3521	Instalación, reparación y mantenimiento de mobiliario y de	\$0.00	\$20,000.00	\$20,000.00	\$4,997.28	\$15,002.72	\$4,997.28	\$0.00	\$15,002.72	\$4,997.28	\$4,997.28	\$0.00
3530	Instalación, reparación y mantenimiento de equipo de cómputo	\$70,000.00	\$0.00	\$70,000.00	\$16,240.00	\$48,046.00	\$16,240.00	\$0.00	\$48,046.00	\$16,240.00	\$16,240.00	\$0.00
3531	Instalación, reparación y mantenimiento de equipo de cómputo	\$70,000.00	\$0.00	\$70,000.00	\$16,240.00	\$48,046.00	\$16,240.00	\$0.00	\$48,046.00	\$16,240.00	\$16,240.00	\$0.00
3532	Reparación y mantenimiento de equipo de transporte	\$10,000.00	\$7,568.00	\$17,568.00	\$17,078.00	\$510.00	\$17,078.00	\$0.00	\$510.00	\$17,078.00	\$17,078.00	\$0.00
3533	Reparación y mantenimiento de equipo de transporte	\$10,000.00	\$7,568.00	\$17,568.00	\$17,078.00	\$510.00	\$17,078.00	\$0.00	\$510.00	\$17,078.00	\$17,078.00	\$0.00



**INSTITUTO POTOSINO DE BELLAS ARTES  
SAN LUIS POTOSÍ**

**Estado del Ejercicio del Presupuesto por Proyecto/Proceso - Fuente Financiamiento Al 31/Julio/2020**

Objeto del Gasto	Aprobado	Ampliaciones / Reducciones	Presupuesto Vigente	Comprometido	Disponible para Comprometer	Devenigado	Comprometido No Devenigado	Presupuesto Sin Devenigar	Ejercido	Pagado	Cuentas por Pagar Deuda
3590 Servicios de limpieza y manejo de desechos	50.00	343,329.00	13,329.20	84,730.48	88,588.72	84,730.48	50.00	88,588.72	84,730.48	84,730.48	50.00
3591 Servicios de limpieza y manejo de desechos	50.00	113,329.20	113,329.20	84,730.48	88,588.72	84,730.48	50.00	88,588.72	84,730.48	84,730.48	50.00
3592 Servicios de saneamiento y limpieza	510,000.00	3,333,333.33	50.00	30.00	50.00	50.00	50.00	50.00	50.00	50.00	50.00
3593 Servicios de saneamiento y limpieza	310,000.00	3,333,333.33	50.00	30.00	50.00	50.00	50.00	50.00	50.00	50.00	50.00
3600 SERVICIOS DE COMUNICACIÓN SOCIAL Y PUBLICIDAD	860,000.00	557,200.00	222,982.00	117,400.00	85,592.00	117,400.00	50.00	85,592.00	117,400.00	117,400.00	50.00
3610 Citación por radio, televisión y otros medios de masas	500,000.00	3,333,333.33	95,592.00	50.00	95,592.00	50.00	50.00	95,592.00	50.00	50.00	50.00
3611 Citación por radio, televisión y otros medios de masas	500,000.00	3,333,333.33	95,592.00	50.00	95,592.00	50.00	50.00	95,592.00	50.00	50.00	50.00
3630 Servicios de creatividad, programación y producción de:	50.00	117,400.00	117,400.00	117,400.00	50.00	117,400.00	50.00	117,400.00	117,400.00	117,400.00	50.00
3631 SERVICIOS DE CREATIVIDAD, PROGRAMACIÓN Y P	50.00	117,400.00	117,400.00	117,400.00	50.00	117,400.00	50.00	117,400.00	117,400.00	117,400.00	50.00
3700 Servicios de traslados y viáticos	170,000.00	140.00	170,040.00	118,044.01	591,995.99	118,044.01	50.00	591,995.99	118,044.01	118,044.01	50.00
3720 Pasajes internacionales	50.00	140.00	140.00	50.00	50.00	50.00	50.00	50.00	50.00	50.00	50.00
3721 Pasajes terrestres	30.00	140.00	140.00	50.00	50.00	50.00	50.00	50.00	50.00	50.00	50.00
3750 Viáticos en el país	316,000.00	50.00	316,000.00	50.00	50.00	50.00	50.00	316,000.00	50.00	50.00	50.00
3751 Viáticos en el país	316,000.00	50.00	316,000.00	50.00	50.00	50.00	50.00	316,000.00	50.00	50.00	50.00
3783 Servicios integrales de traslado y viáticos	50.00	140,000.00	140,000.00	118,044.01	591,995.99	118,044.01	50.00	591,995.99	118,044.01	118,044.01	50.00
3791 SERVICIOS INTEGRALES DE TRASLADO Y VIÁTICOS	50.00	140,000.00	140,000.00	118,044.01	591,995.99	118,044.01	50.00	591,995.99	118,044.01	118,044.01	50.00
3790 Otros servicios de traslado y hospedaje	140,000.00	340,000.00	50.00	50.00	50.00	50.00	50.00	50.00	50.00	50.00	50.00
3791 Otros servicios de traslado y hospedaje	140,000.00	340,000.00	50.00	50.00	50.00	50.00	50.00	50.00	50.00	50.00	50.00
3792 Otros servicios de traslado y hospedaje	140,000.00	340,000.00	50.00	50.00	50.00	50.00	50.00	50.00	50.00	50.00	50.00
3793 Otros servicios de traslado y hospedaje	140,000.00	340,000.00	50.00	50.00	50.00	50.00	50.00	50.00	50.00	50.00	50.00
3794 Otros servicios de traslado y hospedaje	140,000.00	340,000.00	50.00	50.00	50.00	50.00	50.00	50.00	50.00	50.00	50.00
3800 SERVICIOS OFICIALES	50.00	117,400.00	117,400.00	117,400.00	50.00	117,400.00	50.00	117,400.00	117,400.00	117,400.00	50.00
3820 Cobros de orden social y cultural	50.00	117,400.00	117,400.00	117,400.00	50.00	117,400.00	50.00	117,400.00	117,400.00	117,400.00	50.00
3821 Cobros de orden social y cultural	50.00	117,400.00	117,400.00	117,400.00	50.00	117,400.00	50.00	117,400.00	117,400.00	117,400.00	50.00
3840 Emisiones	840,000.00	517,281.00	117,281.00	86,262.00	54,899.00	86,262.00	50.00	54,899.00	86,262.00	86,262.00	50.00
3841 Emisiones	840,000.00	517,281.00	117,281.00	86,262.00	54,899.00	86,262.00	50.00	54,899.00	86,262.00	86,262.00	50.00
3843 Emisiones	840,000.00	517,281.00	117,281.00	86,262.00	54,899.00	86,262.00	50.00	54,899.00	86,262.00	86,262.00	50.00
5000 ESPECTACULOS CULTURALES	820,000.00	517,281.00	117,281.00	86,262.00	54,899.00	86,262.00	50.00	54,899.00	86,262.00	86,262.00	50.00
5100 BIENES MUEBLES, INMUEBLES E INTANGIBLE	820,000.00	517,281.00	117,281.00	86,262.00	54,899.00	86,262.00	50.00	54,899.00	86,262.00	86,262.00	50.00
5110 MOBILIARIO Y EQUIPO DE ADMINISTRACIÓN	176,308.00	37,136.37	165,191.63	174,864.39	174,864.39	174,864.39	50.00	174,864.39	174,864.39	174,864.39	50.00
5120 Muebles de oficina y asistencia	176,308.00	37,136.37	165,191.63	174,864.39	174,864.39	174,864.39	50.00	174,864.39	174,864.39	174,864.39	50.00
5130 Muebles de oficina y asistencia	176,308.00	37,136.37	165,191.63	174,864.39	174,864.39	174,864.39	50.00	174,864.39	174,864.39	174,864.39	50.00
5150 Equipos de computo y de tecnologia de la informacion	897,300.00	50.00	897,300.00	57,744.48	891,555.52	57,744.48	50.00	891,555.52	57,744.48	57,744.48	50.00
5161 Equipo de computo y de tecnologia de la informacion	897,300.00	50.00	897,300.00	57,744.48	891,555.52	57,744.48	50.00	891,555.52	57,744.48	57,744.48	50.00
5200 MOBILIARIO Y EQUIPO EDUCACIONAL Y RECREATIVO	122,700.00	349,313.29	177,866.80	90.00	177,866.80	90.00	50.00	177,866.80	90.00	90.00	50.00
5230 Cámaras fotográficas y de video	952,200.00	349,313.29	177,866.80	90.00	177,866.80	90.00	50.00	177,866.80	90.00	90.00	50.00
5231 Cámaras fotográficas y de video	952,200.00	349,313.29	177,866.80	90.00	177,866.80	90.00	50.00	177,866.80	90.00	90.00	50.00

*[Handwritten signature]*



**INSTITUTO POTOSINO DE BELLAS ARTES**  
**SAN LUIS POTOSÍ**

Estado del Ejercicio del Presupuesto por Proyecto/Proceso - Fuente Financiamiento Al 31/jul./2020

Fecha: 07/ago/2020  
Hora de Impresión: 12:50 p. m.

Usuario: Rep: (M)EstadoPresupuestoGjunoV\_My\_FF

Objeto del Gasto	Aprobado	Ampliaciones (+ Reducciones)	Presupuesto Vigente	Comprometido	Disponible para Comprometer	Devengado	Comprometido No Devengado	Presupuesto Sin Devengar	Ejercido	Cuentas por	
										Pagado	Pagar Deuda
5200 Cero mobiliario y equipo educacional y recreativo	\$71,500.00	-\$3,132.00	\$68,368.00	\$0.00	\$68,368.00	\$0.00	\$0.00	\$68,368.00	\$0.00	\$0.00	\$0.00
5291 Cero mobiliario y equipo educacional y recreativo	\$71,500.00	-\$3,000.00	\$68,500.00	\$0.00	\$68,500.00	\$0.00	\$0.00	\$68,500.00	\$0.00	\$0.00	\$0.00
<b>DERECHOS</b>	<b>\$2,857,000.00</b>	<b>\$0.00</b>	<b>\$2,857,000.00</b>	<b>\$1,231,274.15</b>	<b>\$1,625,725.85</b>	<b>\$1,231,274.15</b>	<b>\$0.00</b>	<b>\$1,625,725.85</b>	<b>\$1,231,274.15</b>	<b>\$1,231,274.15</b>	<b>\$0.00</b>

**INGRESOS PROPIOS 3632** \$2,857,000.00 \$0.00 \$2,857,000.00 \$1,231,274.15 \$1,625,725.85 \$1,231,274.15 \$0.00 \$1,625,725.85 \$1,231,274.15 \$1,231,274.15 \$0.00

**TOTAL FINA** \$2,857,000.00 \$0.00 \$2,857,000.00 \$1,231,274.15 \$1,625,725.85 \$1,231,274.15 \$0.00 \$1,625,725.85 \$1,231,274.15 \$1,231,274.15 \$0.00

*Martha Eugenia Ocaña Gómez*  
MARTHA EUGENIA OCAÑA GÓMEZ  
DIRECTORA GENERAL - AUTORIZO

*[Signature]*  
ERENOIRA DE LA LUZ FERRERA RAMÍREZ  
CONTADOR(A) ELABORÓ



INSTITUTO PROFESIONAL DE  
BELLAS ARTES

*Arte para todos*

## 3 Información Programática

### 3.1 GASTO POR CATEGORÍA PROGRAMÁTICA.

# INSTITUTO POTOSINO DE BELLAS ARTES SAN LUIS POTOSÍ

**Gasto por Categoría Programática**  
Del 01/ene./2020 Al 31/jul./2020

Fecha y hora de Impresión 05/ago./2020  
01:02 p. m.

Ucr supervisor  
Rep: rptEstadoPresupuestoEgresos\_PC

## Egresos

Concepto	1 Aprobado	2 Ampliaciones / (Reducciones)	3=(1+2) Modificado	4 Devengado	5 Pagado	6=(3-4) Subejercicio
<b>Programas</b>						
<b>Subsidios: Sector Social y Privado o Entidades Federativas y Municipios</b>						
Sujetos a Reglas de Operación	\$0.00	\$0.00	\$0.00	\$0.00	\$0.00	\$0.00
Otros Subsidios	\$0.00	\$0.00	\$0.00	\$0.00	\$0.00	\$0.00
<b>Desempeño de las Funciones</b>						
Prostación de Servicios Públicos	\$0.00	\$0.00	\$0.00	\$0.00	\$0.00	\$0.00
Prostación de Bienes Públicos	\$0.00	\$0.00	\$0.00	\$0.00	\$0.00	\$0.00
Planeación, seguimiento y evaluación de políticas públicas	\$0.00	\$0.00	\$0.00	\$0.00	\$0.00	\$0.00
Promoción y fomento	\$38,415,191.02	\$584,907.20	\$39,010,098.22	\$19,123,787.36	\$19,123,787.36	\$19,896,310.86
Regulación y supervisión	\$0.00	\$0.00	\$0.00	\$0.00	\$0.00	\$0.00
Funciones de las Fuerzas Armadas (Únicamente Gobierno F	\$0.00	\$0.00	\$0.00	\$0.00	\$0.00	\$0.00
Específicos	\$0.00	\$0.00	\$0.00	\$0.00	\$0.00	\$0.00
Proyectos de Inversión	\$0.00	\$0.00	\$0.00	\$0.00	\$0.00	\$0.00
<b>Administrativos y de Apoyo</b>						
Apoyo al proceso presupuestario y para mejorar la eficiencia	\$0.00	\$0.00	\$0.00	\$0.00	\$0.00	\$0.00
Apoyo a la función pública y al mejoramiento de la gestión	\$0.00	\$0.00	\$0.00	\$0.00	\$0.00	\$0.00
Operaciones ajenas	\$0.00	\$0.00	\$0.00	\$0.00	\$0.00	\$0.00
<b>Compromisos</b>						
Obligaciones de cumplimiento de resolución jurisdiccional	\$0.00	\$0.00	\$0.00	\$0.00	\$0.00	\$0.00
Desastres Naturales	\$0.00	\$0.00	\$0.00	\$0.00	\$0.00	\$0.00
<b>Obligaciones</b>						
Pensiones y jubilaciones	\$0.00	\$0.00	\$0.00	\$0.00	\$0.00	\$0.00
Aportaciones a la seguridad social	\$0.00	\$0.00	\$0.00	\$0.00	\$0.00	\$0.00
Aportaciones a fondos de estabilización	\$0.00	\$0.00	\$0.00	\$0.00	\$0.00	\$0.00
Aportaciones a fondos de inversión y reestructura de pensar	\$0.00	\$0.00	\$0.00	\$0.00	\$0.00	\$0.00
<b>Programas de Gasto Federalizado</b>						
Gasto Federalizado	\$0.00	\$0.00	\$0.00	\$0.00	\$0.00	\$0.00
<b>Participaciones a entidades federativas y municipios</b>						
Participaciones a entidades federativas y municipios	\$0.00	\$0.00	\$0.00	\$0.00	\$0.00	\$0.00
<b>Costo financiero, deuda o apoyos a deudores y ahorradores de la banca</b>						
Costo financiero, deuda o apoyos a deudores y ahorradores	\$0.00	\$0.00	\$0.00	\$0.00	\$0.00	\$0.00
<b>Adeudos de ejercicios fiscales anteriores</b>						
Adeudos de ejercicios fiscales anteriores	\$0.00	\$0.00	\$0.00	\$0.00	\$0.00	\$0.00
<b>Total del Gasto</b>	<b>\$38,415,191.02</b>	<b>\$584,907.20</b>	<b>\$39,010,098.22</b>	<b>\$19,123,787.36</b>	<b>\$19,123,787.36</b>	<b>\$19,896,310.86</b>

*Handwritten signature*



**INSTITUTO POTOSINO DE BELLAS ARTES**  
**SAN LUIS POTOSI**

Gasto por Categoría Programática  
 Del 01/ene./2020 Al 31/jul./2020

Fecha y Hora de Impresión 05/ago./2020 01.02 p. m.

Uzr subalvisor  
 Rep: rptEgresoPresupuestoEgresos\_PC

Egresos						
Concepto	Aprobado	Ampliaciones / (Reducciones)	Modificado	Devengado	Pagado	Subejercicio
	1	2	3=(1+2)	4	5	6 = ( 3 - 4 )

Programas

*Marta, Ocasio PGM*  
 MARTHA EUGENIA OCASIO GÓMEZ

DIRECTORA GENERAL - AUTORIZÓ

*[Signature]*  
 ERENDIRA DE LA LUZ HERRERA RAMIREZ

CONTADORA - ELABORÓ