



**MUNICIPIO DE VENADO
SAN LUIS POTOSÍ**

Estado Analítico del Ejercicio del Presupuesto de Egresos


Usr: supervisor
Rep: rptEstadoPresupuestoEgresos_FN3

Clasificación Funcional (Finalidad y Función)
| Del 01/abr./2020 Al 30/jun./2020


Fecha y hora de Impresión | 28/jul./2020
10:12 a. m.

Concepto	Egresos					
	Aprobado 1	Ampliaciones / (Reducciones) 2	Modificado 3=(1+2)	Devengado 4	Pagado 5	Subejercicio 6 = (3 - 4)
MINERÍA, MANUFACTURAS Y CONSTRUCCIÓN	\$0.00	\$0.00	\$0.00	\$0.00	\$0.00	\$0.00
TRANSPORTE	\$0.00	\$0.00	\$0.00	\$0.00	\$0.00	\$0.00
COMUNICACIONES	\$0.00	\$0.00	\$0.00	\$0.00	\$0.00	\$0.00
TURISMO	\$0.00	\$0.00	\$0.00	\$0.00	\$0.00	\$0.00
CIENCIA, TECNOLOGÍA E INNOVACIÓN	\$60,000.00	\$70,223.20	\$130,223.20	\$23,642.19	\$23,642.19	\$106,581.01
OTRAS INDUSTRIAS Y OTROS ASUNTOS ECONÓMICOS	\$0.00	\$0.00	\$0.00	\$0.00	\$0.00	\$0.00
OTRAS NO CLASIFICADAS EN FUNCIONES ANTERIORES	\$1,962,654.00	\$1,000,000.00	\$2,962,654.00	\$929,808.45	\$929,808.45	\$2,032,845.55
TRANSACCIONES DE LA DEUDA PÚBLICA / COSTO FINANCIERO DE LA DEUDA	\$0.00	\$0.00	\$0.00	\$0.00	\$0.00	\$0.00
TRANSFERENCIAS, PARTICIPACIONES Y APORTACIONES ENTRE DIFERENTES NIVELES Y ÓRDENES DE GOBIERNO	\$0.00	\$0.00	\$0.00	\$0.00	\$0.00	\$0.00
SANEAMIENTO DEL SISTEMA FINANCIERO	\$0.00	\$0.00	\$0.00	\$0.00	\$0.00	\$0.00
ADEUDOS DE EJERCICIOS FISCALES ANTERIORES	\$1,962,654.00	\$1,000,000.00	\$2,962,654.00	\$929,808.45	\$929,808.45	\$2,032,845.55
Total del Gasto	\$72,768,960.00	\$0.00	\$72,768,960.00	\$10,195,158.98	\$10,067,214.51	\$62,573,801.02


C.P. GUILLERMO MARTINEZ GUERRA
PRESIDENTE MUNICIPAL

C.P. MA DE LOURDES RIVERA FLORES
TESORERO MUNICIPAL

C. DAVID MARTINEZ APATA
SINDICO MUNICIPAL


LIC. ADALBERTO MARTINEZ CARRERA
CONTRALOR INTERNO


José Rivera

MUNICIPIO DE VENADO (a)
Estado de Situación Financiera Detallado - LDF
Al 31 de diciembre de 2019 y al 30 de Junio de 2020 (b)
(PESOS)

Concepto (c)	2020 (d)	31 de diciembre de 2019 (e)	Concepto (c)	2020 (d)	31 de diciembre de 2019 (e)
ACTIVO			PASIVO		
Activo Circulante			Pasivo Circulante		
a. Efectivo y Equivalentes (a=a1+a2+a3+a4+a5+a6+a7)	15,579,551	202,696	a. Cuentas por Pagar a Corto Plazo (a=a1+a2+a3+a4+a5+a6+a7+a8+a9)	13,102,270	15,438,427
a1) Efectivo	23,163	0	a1) Servicios Personales por Pagar a Corto Plazo	264,980	162,365
a2) Bancos/Tesorería	15,556,388	202,696	a2) Proveedores por Pagar a Corto Plazo	642,325	2,190,926
a3) Bancos/Dependencias y Otros	0	0	a3) Contratistas por Obras Públicas por Pagar a Corto Plazo	8,354	1,384,395
a4) Inversiones Temporales (Hasta 3 meses)	0	0	a4) Participaciones y Aportaciones por Pagar a Corto Plazo	0	0
a5) Fondos con Afectación Específica	0	0	a5) Transferencias Oligadas por Pagar a Corto Plazo	95,236	171,021
a6) Depósitos de Fondos de Terceros en Garantía y/o Administración	0	0	a6) Intereses, Comisiones y Otros Gastos de la Deuda Pública por Pagar a Corto Plazo	0	0
a7) Otros Efectivos y Equivalentes	0	0	a7) Retenciones y Contribuciones por Pagar a Corto Plazo	12,091,375	11,529,720
b. Derechos a Recibir Efectivo o Equivalentes (b=b1+b2+b3+b4+b5+b6+b7)	1,624,367	866,078	a8) Devoluciones de la Ley de Ingresos por Pagar a Corto Plazo	0	0
b1) Inversiones Financieras de Corto Plazo	0	0	a9) Otras Cuentas por Pagar a Corto Plazo	0	0
b2) Cuentas por Cobrar a Corto Plazo	0	0	b. Documentos por Pagar a Corto Plazo (b=b1+b2+b3)	6,436,800	6,474,144
b3) Deudores Diversos por Cobrar a Corto Plazo	1,239,452	502,300	b1) Documentos Comerciales por Pagar a Corto Plazo	0	0
b4) Ingresos por Recuperar a Corto Plazo	0	0	b2) Documentos con Contratistas por Obras Públicas por Pagar a Corto Plazo	0	0
b5) Deudores por Anticipos de la Tesorería a Corto Plazo	0	0	b3) Otros Documentos por Pagar a Corto Plazo	6,436,800	6,474,144
b6) Préstamos Oligados a Corto Plazo	34,142	34,142	c. Porción a Corto Plazo de la Deuda Pública a Largo Plazo (c=c1+c2)	0	0
b7) Otros Derechos a Recibir Efectivo o Equivalentes a Corto Plazo	350,773	329,636	c1) Porción a Corto Plazo de la Deuda Pública	0	0
c. Derechos a Recibir Bienes o Servicios (c=c1+c2+c3+c4+c5)	0	0	c2) Porción a Corto Plazo de Endeudamiento Financiero	0	0
c1) Anticipo a Proveedores por Adquisición de Bienes y Prestación de Servicios a Corto Plazo	0	0	d. Títulos y Valores a Corto Plazo	0	0
c2) Anticipo a Proveedores por Adquisición de Bienes Inmuebles y Muebles a Corto Plazo	0	0	e. Pasivos Diferidos a Corto Plazo (e=e1+e2+e3)	0	0
c3) Anticipo a Proveedores por Adquisición de Bienes Intangibles a Corto Plazo	0	0	e1) Ingresos Cobrados por Adelantado a Corto Plazo	0	0
c4) Anticipo a Contratistas por Obras Públicas a Corto Plazo	0	0	e2) Intereses Cobrados por Adelantado a Corto Plazo	0	0
c5) Otros Derechos a Recibir Bienes o Servicios a Corto Plazo	0	0	e3) Otros Pasivos Diferidos a Corto Plazo	0	0
d. Inventarios (d=d1+d2+d3+d4+d5)	0	0	f. Fondos y Bienes de Terceros en Garantía y/o Administración a Corto Plazo (f=f1+f2+f3+f4+f5+f6)	0	0
d1) Inventario de Mercancías para Venta	0	0	f1) Fondos en Garantía a Corto Plazo	0	0
d2) Inventario de Mercancías Terminadas	0	0	f2) Fondos en Administración a Corto Plazo	0	0
d3) Inventario de Mercancías en Proceso de Elaboración	0	0	f3) Fondos Contingentes a Corto Plazo	0	0
d4) Inventario de Materias Primas, Materiales y Suministros para Producción	0	0	f4) Fondos de Fideicomisos, Mandatos y Contratos Análogos a Corto Plazo	0	0
d5) Bienes en Tránsito	0	0	f5) Otros Fondos de Terceros en Garantía y/o Administración a Corto Plazo	0	0
e. Almacenes	0	0	f6) Valores y Bienes en Garantía a Corto Plazo	0	0
f. Estimación por Pérdida o Deterioro de Activos Circulantes (f=f1+f2)	0	0	g. Provisiones a Corto Plazo (g=g1+g2+g3)	0	0
f1) Estimaciones para Cuentas Incobrables por Derechos a Recibir Efectivo o Equivalentes	0	0	g1) Provisión para Demandas y Juicios a Corto Plazo	0	0
f2) Estimación por Deterioro de Inventarios	0	0	g2) Provisión para Contingencias a Corto Plazo	0	0
g. Otros Activos Circulantes (g=g1+g2+g3+g4)	0	0	g3) Otras Provisiones a Corto Plazo	0	0
g1) Valores en Garantía	0	0	h. Otros Pasivos a Corto Plazo (h=h1+h2+h3)	617	617
g2) Bienes en Garantía (excluye depósitos de fondos)	0	0	h1) Ingresos por Clasificar	617	617
g3) Bienes Derivados de Embargos, Decomisos, Aseguramientos y Dación en Pago	0	0	h2) Recaudación por Participar	0	0
g4) Adquisición con Fondos de Terceros	0	0	h3) Otros Pasivos Circulantes	0	0
IA. Total de Activos Circulantes (IA = a + b + c + d + e + f + g)	17,203,918	1,068,774	IIA. Total de Pasivos Circulantes (IIA = a + b + c + d + e + f + g + h)	19,539,687	21,913,188
Activo No Circulante			Pasivo No Circulante		
a. Inversiones Financieras a Largo Plazo	0	0	a. Cuentas por Pagar a Largo Plazo	0	0
b. Derechos a Recibir Efectivo o Equivalentes a Largo Plazo	0	0	b. Documentos por Pagar a Largo Plazo	0	0
c. Bienes Inmuebles, Infraestructura y Construcciones en Proceso	2,126,787	1,515,765	c. Deuda Pública a Largo Plazo	0	0
d. Bienes Muebles	2,999,623	2,876,230	d. Pasivos Diferidos a Largo Plazo	0	0
e. Activos Intangibles	200,758	193,928	e. Fondos y Bienes de Terceros en Garantía y/o en Administración a Largo Plazo	34,141	34,141
f. Depreciación, Deterioro y Amortización Acumulada de Bienes	0	0	f. Provisiones a Largo Plazo	0	0
g. Activos Diferidos	2,060,531	1,852,507	IIIB. Total de Pasivos No Circulantes (IIIB = a + b + c + d + e + f)	34,141	34,141
h. Estimación por Pérdida o Deterioro de Activos no Circulantes	0	0	II. Total del Pasivo (II = IIA + IIIB)	19,573,828	21,947,329
i. Otros Activos no Circulantes	0	0	HACIENDA PÚBLICA/PATRIMONIO		
IB. Total de Activos No Circulantes (IB = a + b + c + d + e + f + g + h + i)	7,387,699	6,438,431	IIIA. Hacienda Pública/Patrimonio Contribuido (IIIA = a + b + c)	0	0
I. Total del Activo (I = IA + IB)	24,591,618	7,507,205	a. Aportaciones	0	0
			b. Donaciones de Capital	0	0
			c. Actualización de la Hacienda Pública/Patrimonio	0	0
			IIIB. Hacienda Pública/Patrimonio Generado (IIIB = a + b + c + d + e)	5,017,790	-14,440,124
			a. Resultados del Ejercicio (Ahorro/Desahorro)	17,674,262	-1,783,652
			b. Resultados de Ejercicios Anteriores	-12,656,472	-12,656,472
			c. Revalúos	0	0
			d. Reservas	0	0
			e. Rectificaciones de Resultados de Ejercicios Anteriores	0	0
			IIIC. Exceso o Insuficiencia en la Actualización de la Hacienda Pública/Patrimonio (IIIC = a + b)	0	0
			a. Resultado por Posición Monetaria	0	0
			b. Resultado por Tenencia de Activos no Monetarios	0	0
			III. Total Hacienda Pública/Patrimonio (III = IIIA + IIIB + IIIC)	5,017,790	-14,440,124
			IV. Total del Pasivo y Hacienda Pública/Patrimonio (IV = II + III)	24,591,618	7,507,205

[Handwritten signature]

[Handwritten signature]

Jose Rivera Ldz

Dns Muñoz

[Handwritten signature]

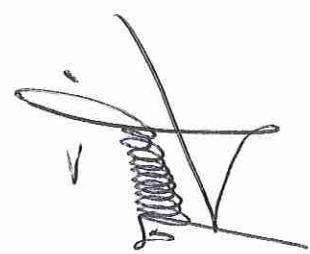
[Handwritten signature]


MUNICIPIO DE VENADO (a)							
Informe Analítico de la Deuda Pública y Otros Pasivos - LDF							
Del 1 de Enero al 30 de Junio de 2020 (b)							
(PESOS)							
Denominación de la Deuda Pública y Otros Pasivos (c)	Saldo al 31 de diciembre de 2019 (d)	Disposiciones del Periodo (e)	Amortizaciones del Periodo (f)	Revaluaciones, Reclasificaciones y Otros Ajustes (g)	Saldo Final del Periodo (h) h=d+e-f+g	Pago de Intereses del Periodo (i)	Pago de Comisiones y demás costos asociados durante el Periodo (j)
1. Deuda Pública (1=A+B)	0	0	0	0	0	0	0
A. Corto Plazo (A=a1+a2+a3)	0	0	0	0	0	0	0
a1) Instituciones de Crédito	0	0	0	0	0	0	0
a2) Títulos y Valores	0	0	0	0	0	0	0
a3) Arrendamientos Financieros	0	0	0	0	0	0	0
B. Largo Plazo (B=b1+b2+b3)	0	0	0	0	0	0	0
b1) Instituciones de Crédito	0	0	0	0	0	0	0
b2) Títulos y Valores	0	0	0	0	0	0	0
b3) Arrendamientos Financieros	0	0	0	0	0	0	0
2. Otros Pasivos	21,947,329				19,573,828		
3. Total de la Deuda Pública y Otros Pasivos	21,947,329	0	0	0	19,573,828	0	0
4. Deuda Contingente 1 (informativo)	0	0	0	0	0	0	0
A. Deuda Contingente 1	0				0		
B. Deuda Contingente 2	0				0		
C. Deuda Contingente XX	0				0		
5. Valor de Instrumentos Bono Cupón Cero 2 (Informativo)	0	0	0	0	0	0	0
A. Instrumento Bono Cupón Cero 1					0		
B. Instrumento Bono Cupón Cero 2					0		
C. Instrumento Bono Cupón Cero XX					0		


1. Se refiere a cualquier Financiamiento sin fuente o garantía de pago definida, que sea asumida de manera solidaria o subsidiaria por las Entidades Federativas con sus Municipios, organismos descentralizados y empresas de participación estatal mayoritaria y fideicomisos, locales o municipales, y por los Municipios con sus respectivos organismos descentralizados y empresas de participación municipal mayoritaria.


2. Se refiere al valor del Bono Cupón Cero que respalda el pago de los créditos asociados al mismo (Activo).

Obligaciones a Corto Plazo (k)	Monto Contratado (l)	Plazo Pactado (m)	Tasa de Interés (n)	Comisiones y Costos Relacionados (o)	Tasa Efectiva (p)
6. Obligaciones a Corto Plazo (Informativo)	0	0	0	0	0
A. Crédito 1					
B. Crédito 2					
C. Crédito XX					

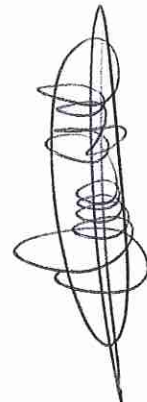
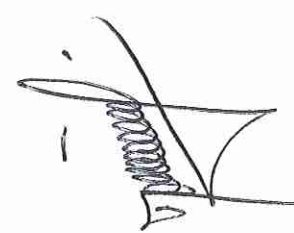




 José Bivera 1623



 Dns Mar 23

MUNICIPIO DE VENADO (a)										
Informe Analítico de Obligaciones Diferentes de Financiamientos - LDF										
Del 1 de Enero al 30 de Junio de 2020 (b)										
(PESOS)										
Denominación de las Obligaciones Diferentes de Financiamiento	Fecha del Contrato	Fecha de inicio de operación del proyecto	Fecha de vencimiento	Monto de la inversión pactado	Plazo pactado	Monto promedio mensual del pago de la contraprestación	Monto promedio mensual del pago de la contraprestación correspondiente al pago de inversión	Monto pagado de la inversión al XX de XXXX de 20XX	Monto pagado de la inversión actualizado al XX de XXXX de 20XX	Saldo pendiente por pagar de la inversión al XX de XXXX de 20XX
(c)	(d)	(e)	(f)	(g)	(h)	(i)	(j)	(k)	(l)	(m = g - l)
A. Asociaciones Público Privadas (APP's) (A=a+b+c+d)	0	0	0	0	0	0	0	0	0	0
a) APP 1										0
b) APP 2										0
c) APP 3										0
d) APP XX										0
B. Otros Instrumentos (B=a+b+c+d)	0	0	0	0	0	0	0	0	0	0
a) Otro Instrumento 1										0
b) Otro Instrumento 2										0
c) Otro Instrumento 3										0
d) Otro Instrumento XX										0
C. Total de Obligaciones Diferentes de Financiamiento (C=A+B)	0	0	0	0	0	0	0	0	0	0

José Del Vera Rdz
 Dns Melendez

MUNICIPIO DE VENADO (a)
Balance Presupuestario - LDF
Del 1 de Enero al 30 de Junio de 2020 (b)
(PESOS)

Concepto (c)	Estimado/ Aprobado (d)	Devengado	Recaudado/ Pagado
A. Ingresos Totales (A = A1+A2+A3)	69,761,306	32,044,288	32,044,288
A1. Ingresos de Libre Disposición	29,481,095	15,361,842	15,361,842
A2. Transferencias Federales Etiquetadas	42,242,865	19,638,378	19,638,378
A3. Financiamiento Neto	-1,962,654	-2,955,933	-2,955,933
B. Egresos Presupuestarios¹ (B = B1+B2)	70,806,306	16,491,575	16,355,849
B1. Gasto No Etiquetado (sin incluir Amortización de la Deuda Pública)	28,563,441	11,954,854	11,819,129
B2. Gasto Etiquetado (sin incluir Amortización de la Deuda Pública)	42,242,865	4,536,721	4,536,721
C. Remanentes del Ejercicio Anterior (C = C1 + C2)		0	0
C1. Remanentes de Ingresos de Libre Disposición aplicados en el periodo			
C2. Remanentes de Transferencias Federales Etiquetadas aplicados en el periodo			
I. Balance Presupuestario (I = A - B + C)	-1,045,000	15,552,713	15,688,438
II. Balance Presupuestario sin Financiamiento Neto (II = I - A3)	917,654	18,508,646	18,644,371
III. Balance Presupuestario sin Financiamiento Neto y sin Remanentes del Ejercicio Anterior (III = II - C)	917,654	18,508,646	18,644,371

Concepto	Aprobado	Devengado	Pagado
E. Intereses, Comisiones y Gastos de la Deuda (E = E1+E2)	0	0	0
E1. Intereses, Comisiones y Gastos de la Deuda con Gasto No Etiquetado			
E2. Intereses, Comisiones y Gastos de la Deuda con Gasto Etiquetado			
IV. Balance Primario (IV = III - E)	917,654	18,508,646	18,644,371

Concepto	Estimado/ Aprobado	Devengado	Recaudado/ Pagado
F. Financiamiento (F = F1 + F2)	0	0	0
F1. Financiamiento con Fuente de Pago de Ingresos de Libre Disposición			
F2. Financiamiento con Fuente de Pago de Transferencias Federales Etiquetadas			
G. Amortización de la Deuda (G = G1 + G2)	1,962,654	2,955,933	2,955,933
G1. Amortización de la Deuda Pública con Gasto No Etiquetado	1,962,654	2,955,933	2,955,933
G2. Amortización de la Deuda Pública con Gasto Etiquetado			
A3. Financiamiento Neto (A3 = F - G)	-1,962,654	-2,955,933	-2,955,933

Concepto	Estimado/ Aprobado	Devengado	Recaudado/ Pagado
A1. Ingresos de Libre Disposición	29,481,095	15,361,842	15,361,842
A3.1 Financiamiento Neto con Fuente de Pago de Ingresos de Libre Disposición (A3.1 = F1 - G1)	-1,962,654	-2,955,933	-2,955,933
F1. Financiamiento con Fuente de Pago de Ingresos de Libre Disposición	0	0	0
G1. Amortización de la Deuda Pública con Gasto No Etiquetado	1,962,654	2,955,933	2,955,933
B1. Gasto No Etiquetado (sin incluir Amortización de la Deuda Pública)	28,563,441	11,954,854	11,819,129
C1. Remanentes de Ingresos de Libre Disposición aplicados en el periodo		0	0
V. Balance Presupuestario de Recursos Disponibles (V = A1 + A3.1 - B1 + C1)	-1,045,000	451,055	586,781
VI. Balance Presupuestario de Recursos Disponibles sin Financiamiento Neto (VI = V - A3.1)	917,654	3,406,988	3,542,713

[Handwritten signature]

[Handwritten signature]

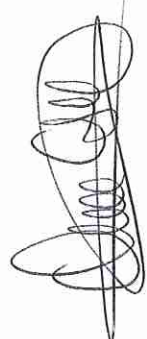
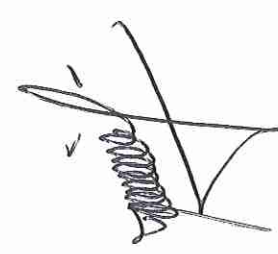
Jose Rivera 1662

Dra Malvarez


[Handwritten signature]

[Handwritten signature]

Concepto	Estimado/ Aprobado	Devengado	Recaudado/ Pagado
A2. Transferencias Federales Etiquetadas	42,242,865	19,638,378	19,638,378
A3.2 Financiamiento Neto con Fuente de Pago de Transferencias Federales Etiquetadas (A3.2 = F2 - G2)	0	0	0
F2. Financiamiento con Fuente de Pago de Transferencias Federales Etiquetadas	0	0	0
G2. Amortización de la Deuda Pública con Gasto Etiquetado	0	0	0
B2. Gasto Etiquetado (sin incluir Amortización de la Deuda Pública)	42,242,865	4,536,721	4,536,721
C2. Remanentes de Transferencias Federales Etiquetadas aplicados en el periodo		0	0
VII. Balance Presupuestario de Recursos Etiquetados (VII = A2 + A3.2 - B2 + C2)	0	15,101,658	15,101,658
VIII. Balance Presupuestario de Recursos Etiquetados sin Financiamiento Neto (VIII = VII - A3.2)	0	15,101,658	15,101,658

Jose Rivero 1642




Doris Medina

MUNICIPIO DE VENADO (a)
 Estado Analítico de Ingresos Detallado - LDF
 Del 1 de Enero al 30 de Junio de 2020 (b)
 (PESOS)

Concepto (c)	Ingreso					Diferencia (e)
	Estimado (d)	Ampliaciones/ (Reducciones)	Modificado	Devengado	Recaudado	
Ingresos de Libre Disposición						
A. Impuestos	2,539,316	0	2,539,316	1,132,248	1,132,248	-1,407,068
B. Cuotas y Aportaciones de Seguridad Social			0	0	0	0
C. Contribuciones de Mejoras	100,000	0	100,000	0	0	-100,000
D. Derechos	1,732,690	0	1,732,690	857,306	857,306	-875,384
E. Productos	38,000	0	38,000	11,125	11,125	-26,875
F. Aprovechamientos	72,000	0	72,000	19,845	19,845	-52,155
G. Ingresos por Ventas de Bienes y Prestación Servicios			0	0	0	0
H. Participaciones	23,719,570	0	23,719,570	11,035,967	11,035,967	-12,683,603
(H=h1+h2+h3+h4+h5+h6+h7+h8+h9+h10+h11)						
h1) Fondo General de Participaciones	14,000,000	0	14,000,000	7,200,497	7,200,497	-6,799,503
h2) Fondo de Fomento Municipal	6,024,020	0	6,024,020	2,233,741	2,233,741	-3,790,279
h3) Fondo de Fiscalización y Recaudación	1,100,000	0	1,100,000	577,901	577,901	-522,099
h4) Fondo de Compensación	45,000	0	45,000	0	0	-45,000
h5) Fondo de Extracción de Hidrocarburos			0	0	0	0
h6) Impuesto Especial Sobre Producción y Servicios	1,950,000	0	1,950,000	796,083	796,083	-1,153,917
h7) 0.136% de la Recaudación Federal Participable			0	0	0	0
h8) 3.17% Sobre Extracción de Petróleo	550	0	550	173	173	-377
h9) Gasolinas y Diésel	600,000	0	600,000	227,572	227,572	-372,428
h10) Fondo del Impuesto Sobre la Renta			0	0	0	0
h11) Fondo de Estabilización de los Ingresos de las Entidades Federativas			0	0	0	0
I. Incentivos Derivados de la Colaboración Fiscal (I=i1+i2+i3+i4+i5)	1,074,519	0	1,074,519	2,093,841	2,093,841	1,019,322
i1) Tenencia o Uso de Vehículos	5,000	0	5,000	143	143	-4,857
i2) Fondo de Compensación ISAN	75,000	0	75,000	26,969	26,969	-48,031
i3) Impuesto Sobre Automóviles Nuevos	235,000	0	235,000	109,457	109,457	-125,543
i4) Fondo de Compensación de Repecos-Intermedios			0	0	0	0
i5) Otros Incentivos Económicos	759,519	0	759,519	1,957,273	1,957,273	1,197,754
J. Transferencias y Asignaciones			0	0	0	0
K. Convenios	0	0	0	0	0	0
k1) Otros Convenios y Subsidios			0	0	0	0
L. Otros Ingresos de Libre Disposición (L=l1+l2)	250,000	0	250,000	211,510	211,510	-38,490
l1) Participaciones en Ingresos Locales	250,000	0	250,000	211,510	211,510	-38,490
l2) Otros Ingresos de Libre Disposición			0	0	0	0
I. Total de Ingresos de Libre Disposición (I=A+B+C+D+E+F+G+H+I+J+K+L)	29,526,095	0	29,526,095	15,361,842	15,361,842	-14,164,253
Ingresos Excedentes de Ingresos de Libre Disposición						
Transferencias Federales Etiquetadas						
A. Aportaciones (A=a1+a2+a3+a4+a5+a6+a7+a8)	36,042,865	0	36,042,865	19,638,378	19,638,378	-16,404,487
a1) Fondo de Aportaciones para la Nómina Educativa y Gasto Operativo			0	0	0	0
a2) Fondo de Aportaciones para los Servicios de Salud			0	0	0	0
a3) Fondo de Aportaciones para la Infraestructura Social	25,542,865	0	25,542,865	14,479,292	14,479,292	-11,063,573
a4) Fondo de Aportaciones para el Fortalecimiento de los Municipios y de las Demarcaciones Territoriales del Distrito Federal	10,500,000	0	10,500,000	5,159,086	5,159,086	-5,340,914
a5) Fondo de Aportaciones Múltiples			0	0	0	0
a6) Fondo de Aportaciones para la Educación Tecnológica y de Adultos			0	0	0	0
a7) Fondo de Aportaciones para la Seguridad Pública de los Estados y del Distrito Federal			0	0	0	0
a8) Fondo de Aportaciones para el Fortalecimiento de las Entidades Federativas			0	0	0	0
B. Convenios (B=b1+b2+b3+b4)	6,200,000	0	6,200,000	0	0	-6,200,000
b1) Convenios de Protección Social en Salud			0	0	0	0
b2) Convenios de Descentralización			0	0	0	0
b3) Convenios de Reasignación			0	0	0	0
b4) Otros Convenios y Subsidios	6,200,000	0	6,200,000	0	0	-6,200,000
C. Fondos Distintos de Aportaciones (C=c1+c2)	0	0	0	0	0	0
c1) Fondo para Entidades Federativas y Municipios Productores de Hidrocarburos			0	0	0	0
c2) Fondo Minero			0	0	0	0
D. Transferencias, Asignaciones, Subsidios y Subvenciones, y Pensiones y Jubilaciones			0	0	0	0

[Handwritten signature]

[Handwritten signature]

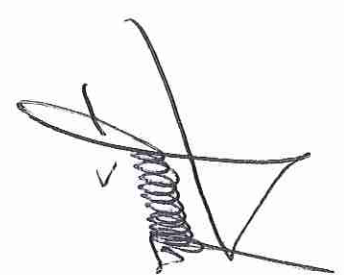
José Rivera 16d2

Dns Maduz


[Handwritten signature]

MUNICIPIO DE VENADO (a)
 Estado Analfítico de Ingresos Detallado - LDF
 Del 1 de Enero al 30 de Junio de 2020 (b)
 (PESOS)

Concepto (c)	Ingreso					Diferencia (e)
	Estimado (d)	Ampliaciones/ (Reducciones)	Modificado	Devengado	Recaudado	
E. Otras Transferencias Federales Etiquetadas			0			0
II. Total de Transferencias Federales Etiquetadas (II = A + B + C + D + E)	42,242,865	0	42,242,865	19,638,378	19,638,378	-22,604,487
III. Ingresos Derivados de Financiamientos (III = A)	1,000,000	0	1,000,000	0	0	-1,000,000
A. Ingresos Derivados de Financiamientos	1,000,000	0	1,000,000	0	0	-1,000,000
IV. Total de Ingresos (IV = I + II + III)	72,768,960	0	72,768,960	35,000,220	35,000,220	-37,768,740
Datos Informativos						
1. Ingresos Derivados de Financiamientos con Fuente de Pago de Ingresos de Libre Disposición			0			0
2. Ingresos Derivados de Financiamientos con Fuente de Pago de Transferencias Federales Etiquetadas			0			0
3. Ingresos Derivados de Financiamientos (3 = 1 + 2)	0	0	0	0	0	0



Jose Rivera 7682



D. N. Masera

MUNICIPIO DE VENADO (a)
 Estado Analítico del Ejercicio del Presupuesto de Egresos Detallado - LDF
 Clasificación por Objeto del Gasto (Capítulo y Concepto)
 Del 1 de Enero al 30 de Junio de 2020 (b)
 (PESOS)

Concepto (c)	Egresos					Subejercicio (e)
	Aprobado (d)	Ampliaciones/ (Reducciones)	Modificado	Devengado	Pagado	
I. Gasto No Etiquetado (I=A+B+C+D+E+F+G+H+I)	30,526,095	0	30,526,095	14,910,787	14,775,061	15,615,308
A. Servicios Personales (A=a1+a2+a3+a4+a5+a6+a7)	18,153,441	999	18,154,440	8,168,554	8,055,574	9,985,886
a1) Remuneraciones al Personal de Carácter Permanente	15,547,174	-300,000	15,247,174	7,580,778	7,467,798	7,666,396
a2) Remuneraciones al Personal de Carácter Transitorio	120,000	300,000	420,000	340,369	340,369	79,631
a3) Remuneraciones Adicionales y Especiales	2,320,437	0	2,320,437	192,085	192,085	2,128,352
a4) Seguridad Social			0	0	0	0
a5) Otras Prestaciones Sociales y Económicas	165,830	999	166,829	55,323	55,323	111,506
a6) Previsiones			0	0	0	0
a7) Pago de Estímulos a Servidores Públicos			0	0	0	0
B. Materiales y Suministros (B=b1+b2+b3+b4+b5+b6+b7+b8+b9)	1,750,000	-223	1,749,777	1,195,534	1,193,566	554,243
b1) Materiales de Administración, Emisión de Documentos y Artículos Oficiales	442,662	-125,223	317,439	146,727	144,760	170,711
b2) Alimentos y Utensilios	89,000	-45,000	44,000	424	424	43,576
b3) Materias Primas y Materiales de Producción y Comercialización			0	0	0	0
b4) Materiales y Artículos de Construcción y de Reparación	156,000	85,000	241,000	162,921	162,921	78,079
b5) Productos Químicos, Farmacéuticos y de Laboratorio	20,000	-18,500	1,500	1,190	1,190	310
b6) Combustibles, Lubricantes y Aditivos	632,338	150,000	782,338	701,083	701,083	81,255
b7) Vestuario, Blancos, Prendas de Protección y Artículos Deportivos	40,000	-26,500	13,500	3,785	3,785	9,715
b8) Materiales y Suministros Para Seguridad			0	0	0	0
b9) Herramientas, Relaciones y Accesorios Menores	370,000	-20,000	350,000	179,403	179,403	170,597
C. Servicios Generales (C=c1+c2+c3+c4+c5+c6+c7+c8+c9)	4,500,000	-1,070,999	3,429,001	663,382	663,382	2,765,619
c1) Servicios Básicos	613,000	12,000	625,000	114,363	114,363	510,637
c2) Servicios de Arrendamiento	185,000	-12,000	173,000	11,575	11,575	161,425
c3) Servicios Profesionales, Científicos, Técnicos y Otros Servicios	190,000	-30,000	160,000	81,484	81,484	78,516
c4) Servicios Financieros, Bancarios y Comerciales	44,000	30,000	74,000	37,360	37,360	36,640
c5) Servicios de Instalación, Reparación, Mantenimiento y Conservación	935,000	-70,000	865,000	187,305	187,305	677,695
c6) Servicios de Comunicación Social y Publicidad			0	0	0	0
c7) Servicios de Traslado y Viáticos	123,000	-30,999	92,001	7,102	7,102	84,899
c8) Servicios Oficiales	1,000,000	0	1,000,000	118,951	118,951	881,049
c9) Otros Servicios Generales	1,410,000	-970,000	440,000	105,243	105,243	334,757
D. Transferencias, Asignaciones, Subsidios y Otras Ayudas (D=d1+d2+d3+d4+d5+d6+d7+d8+d9)	4,100,000	0	4,100,000	1,797,161	1,784,164	2,302,839
d1) Transferencias Internas y Asignaciones al Sector Público	1,000,000	0	1,000,000	480,000	480,000	520,000
d2) Transferencias al Resto del Sector Público			0	0	0	0
d3) Subsidios y Subvenciones			0	0	0	0
d4) Ayudas Sociales	2,250,000	0	2,250,000	857,452	844,455	1,392,548
d5) Pensiones y Jubilaciones	850,000	0	850,000	459,709	459,709	390,291
d6) Transferencias a Fideicomisos, Mandatos y Otros Análogos			0	0	0	0
d7) Transferencias a la Seguridad Social			0	0	0	0
d8) Donativos			0	0	0	0
d9) Transferencias al Exterior			0	0	0	0
E. Bienes Muebles, Inmuebles e Intangibles (E=e1+e2+e3+e4+e5+e6+e7+e8+e9)	60,000	70,223	130,223	130,223	122,442	0
e1) Mobiliario y Equipo de Administración	40,000	48,800	88,800	88,800	88,800	0
e2) Mobiliario y Equipo Educativo y Recreativo			0	0	0	0
e3) Equipo e Instrumental Médico y de Laboratorio			0	0	0	0
e4) Vehículos y Equipo de Transporte	0	17,781	17,781	17,781	10,000	0
e5) Equipo de Defensa y Seguridad			0	0	0	0
e6) Maquinaria, Otros Equipos y Herramientas	20,000	-3,188	16,812	16,812	16,812	0
e7) Activos Biológicos			0	0	0	0
e8) Bienes Inmuebles			0	0	0	0
e9) Activos Intangibles	0	6,830	6,830	6,830	6,830	0
F. Inversión Pública (F=f1+f2+f3)	0	0	0	0	0	0
f1) Obra Pública en Bienes de Dominio Público			0	0	0	0
f2) Obra Pública en Bienes Propios			0	0	0	0
f3) Proyectos Productivos y Acciones de Fomento			0	0	0	0
G. Inversiones Financieras y Otras Provisiones (G=g1+g2+g3+g4+g5+g6+g7)	0	0	0	0	0	0
g1) Inversiones Para el Fomento de Actividades Productivas			0	0	0	0
g2) Acciones y Participaciones de Capital			0	0	0	0
g3) Compra de Títulos y Valores			0	0	0	0
g4) Concesión de Préstamos			0	0	0	0
g5) Inversiones en Fideicomisos, Mandatos y Otros Análogos			0	0	0	0
g6) Fideicomiso de Desastres Naturales (Informativo)			0	0	0	0
g7) Otras Inversiones Financieras			0	0	0	0
g8) Provisiones para Contingencias y Otras Erogaciones Especiales			0	0	0	0
H. Participaciones y Aportaciones (H=h1+h2+h3)	0	0	0	0	0	0
h1) Participaciones			0	0	0	0
h2) Aportaciones			0	0	0	0
h3) Convenios			0	0	0	0
I. Deuda Pública (I=i1+i2+i3+i4+i5+i6+i7)	1,962,654	1,000,000	2,962,654	2,955,933	2,955,933	6,721
i1) Amortización de la Deuda Pública			0	0	0	0
i2) Intereses de la Deuda Pública			0	0	0	0
i3) Comisiones de la Deuda Pública			0	0	0	0
i4) Gastos de la Deuda Pública			0	0	0	0
i5) Costo por Coberturas			0	0	0	0
i6) Apoyos Financieros			0	0	0	0
i7) Adeudos de Ejercicios Fiscales Anteriores (ADEFAS)	1,962,654	1,000,000	2,962,654	2,955,933	2,955,933	6,721

[Handwritten signature]

[Handwritten signature]

Jose Rivera Adz

Dns Malinas

[Handwritten signature]

[Handwritten signature]

MUNICIPIO DE VENADO (a)
 Estado Analítico del Ejercicio del Presupuesto de Egresos Detallado - LDF
 Clasificación por Objeto del Gasto (Capítulo y Concepto)
 Del 1 de Enero al 30 de Junio de 2020 (b)
 (PESOS)

Concepto (c)	Egresos					Subejercicio (e)
	Aprobado (d)	Ampliaciones/ (Reducciones)	Modificado	Devengado	Pagado	
II. Gasto Etiquetado (II=A+B+C+D+E+F+G+H+I)	42,242,865	0	42,242,865	4,536,721	4,536,721	37,706,144
A. Servicios Personales (A=a1+a2+a3+a4+a5+a6+a7)	1,600,000	0	1,600,000	768,181	768,181	831,819
a1) Remuneraciones al Personal de Carácter Permanente	1,358,628	0	1,358,628	753,371	753,371	605,255
a2) Remuneraciones al Personal de Carácter Transitorio			0			0
a3) Remuneraciones Adicionales y Especiales	241,374	0	241,374	14,810	14,810	226,564
a4) Seguridad Social			0			0
a5) Otras Prestaciones Sociales y Económicas			0			0
a6) Previsiones			0			0
a7) Pago de Estímulos a Servidores Públicos			0			0
B. Materiales y Suministros (B=b1+b2+b3+b4+b5+b6+b7+b8+b9)	460,000	135,868	595,868	81,183	81,183	514,685
b1) Materiales de Administración, Emisión de Documentos y Artículos Oficiales	57,338	15,000	72,338	6,183	6,183	66,155
b2) Alimentos y Utensilios			0			0
b3) Materias Primas y Materiales de Producción y Comercialización			0			0
b4) Materiales y Artículos de Construcción y de Reparación			0			0
b5) Productos Químicos, Farmacéuticos y de Laboratorio			0			0
b6) Combustibles, Lubricantes y Aditivos	377,662	120,868	498,530	75,000	75,000	423,530
b7) Vestuario, Blancos, Prendas de Protección y Artículos Deportivos			0			0
b8) Materiales y Suministros Para Seguridad	25,000	0	25,000	0	0	25,000
b9) Herramientas, Refacciones y Accesorios Menores			0			0
C. Servicios Generales (C=c1+c2+c3+c4+c5+c6+c7+c8+c9)	4,000,000	1,422,012	5,422,012	2,526,737	2,526,737	2,895,274
c1) Servicios Básicos	3,950,000	1,076,033	5,026,033	2,178,662	2,178,662	2,847,371
c2) Servicios de Arrendamiento			0			0
c3) Servicios Profesionales, Científicos, Técnicos y Otros Servicios	50,000	61,650	111,650	89,132	89,132	22,518
c4) Servicios Financieros, Bancarios y Comerciales	0	12,800	12,800	2,284	2,284	10,516
c5) Servicios de Instalación, Reparación, Mantenimiento y Conservación			0			0
c6) Servicios de Comunicación Social y Publicidad			0			0
c7) Servicios de Traslado y Viajes	0	20,000	20,000	5,131	5,131	14,869
c8) Servicios Oficiales			0			0
c9) Otros Servicios Generales	0	251,529	251,529	251,529	251,529	0
D. Transferencias, Asignaciones, Subsidios y Otras Ayudas (D=d1+d2+d3+d4+d5+d6+d7+d8+d9)	0	341,574	341,574	341,574	341,574	0
d1) Transferencias Internas y Asignaciones al Sector Público	0	26,994	26,994	26,994	26,994	0
d2) Transferencias al Resto del Sector Público			0			0
d3) Subsidios y Subvenciones			0			0
d4) Ayudas Sociales	0	314,580	314,580	314,580	314,580	0
d5) Pensiones y Jubilaciones			0			0
d6) Transferencias a Fideicomisos, Mandatos y Otros Análogos			0			0
d7) Transferencias a la Seguridad Social			0			0
d8) Donativos			0			0
d9) Transferencias al Exterior			0			0
E. Bienes Muebles, Inmuebles e Intangibles (E=e1+e2+e3+e4+e5+e6+e7+e8+e9)	10,000	0	10,000	0	0	10,000
e1) Mobiliario y Equipo de Administración	10,000	0	10,000	0	0	10,000
e2) Mobiliario y Equipo Educativo y Recreativo			0			0
e3) Equipo e Instrumental Médico y de Laboratorio			0			0
e4) Vehículos y Equipo de Transporte			0			0
e5) Equipo de Defensa y Seguridad			0			0
e6) Maquinaria, Otros Equipos y Herramientas			0			0
e7) Activos Biológicos			0			0
e8) Bienes Inmuebles			0			0
e9) Activos Intangibles			0			0
F. Inversión Pública (F=f1+f2+f3)	36,172,865	-1,899,454	34,273,411	819,045	819,045	33,454,366
f1) Obra Pública en Bienes de Dominio Público	33,872,865	-2,107,478	31,765,387	611,021	611,021	31,154,366
f2) Obra Pública en Bienes Propios	300,000	0	300,000	0	0	300,000
f3) Proyectos Productivos y Acciones de Fomento	2,000,000	208,024	2,208,024	208,024	208,024	2,000,000
G. Inversiones Financieras y Otras Provisiones (G=g1+g2+g3+g4+g5+g6+g7)	0	0	0	0	0	0
g1) Inversiones Para el Fomento de Actividades Productivas			0			0
g2) Acciones y Participaciones de Capital			0			0
g3) Compra de Títulos y Valores			0			0
g4) Concesión de Préstamos			0			0
g5) Inversiones en Fideicomisos, Mandatos y Otros Análogos			0			0
Fideicomiso de Desastres Naturales (Informalivo)			0			0
g6) Otras Inversiones Financieras			0			0
g7) Provisiones para Contingencias y Otras Erogaciones Especiales			0			0
H. Participaciones y Aportaciones (H=h1+h2+h3)	0	0	0	0	0	0
h1) Participaciones			0			0
h2) Aportaciones			0			0
h3) Convenios			0			0
I. Deuda Pública (I=i1+i2+i3+i4+i5+i6+i7)	0	0	0	0	0	0
i1) Amortización de la Deuda Pública			0			0
i2) Intereses de la Deuda Pública			0			0
i3) Comisiones de la Deuda Pública			0			0
i4) Gastos de la Deuda Pública			0			0
i5) Costo por Coberturas			0			0
i6) Apoyos Financieros			0			0
i7) Adeudos de Ejercicios Fiscales Anteriores (ADEFAS)			0			0
III. Total de Egresos (III = I + II)	72,768,960	0	72,768,960	19,447,507	19,311,782	53,321,453

[Handwritten signature]

[Handwritten signature]

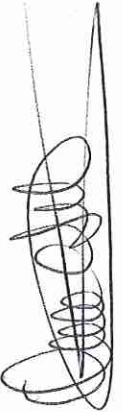
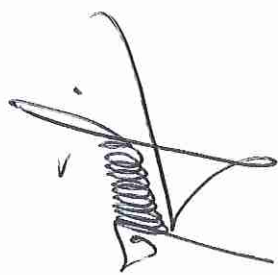
Jose Rivera Hernandez

[Handwritten signature]


[Handwritten signature]

MUNICIPIO DE VENADO (a)
 Estado Analítico del Ejercicio del Presupuesto de Egresos Detallado - LDF
 Clasificación Administrativa
 Del 1 de Enero al 30 de Junio de 2020 (b)
 (PESOS)

Concepto (c)	Egresos					Subejercicio (e)
	Aprobado (d)	Ampliaciones/ (Reducciones)	Modificado	Devengado	Pagado	
I. Gasto No Etiquetado (I=A+B+C+D+E+F+G+H)	30,526,095	0	30,526,095	14,910,787	14,775,061	15,615,308
TESORERIA	30,526,095	0	30,526,095	14,910,787	14,775,061	15,615,308
INFRAESTRUCTURA	0	0	0	0	0	0
FORTALECIMIENTO	0	0	0	0	0	0
CONVENIOS	0	0	0	0	0	0
II. Gasto Etiquetado (II=A+B+C+D+E+F+G+H)	42,242,865	0	42,242,865	4,536,721	4,536,721	37,706,144
TESORERIA	0	0	0	0	0	0
INFRAESTRUCTURA	25,242,865	0	25,242,865	24,045	24,045	25,218,820
FORTALECIMIENTO	10,800,000	0	10,800,000	4,511,749	4,511,749	6,288,251
CONVENIOS	6,200,000	0	6,200,000	927	927	6,199,073
III. Total de Egresos (III = I + II)	72,768,960	0	72,768,960	19,447,507	19,311,782	53,321,453

Jose Rivero Ledez



Dns Nubros