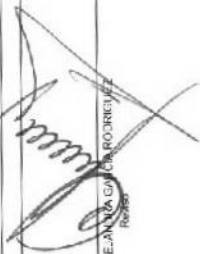


FISCALÍA GENERAL DEL ESTADO DE SAN LUIS POTOSÍ
Estado de Actividades
Del 1 de Enero al 31 de Marzo de 2020 y 2019
(pesos)

Concepto	2020	2019
INGRESOS Y OTROS BENEFICIOS		
Ingresos de la Gestión	0	0
Impuestos	0	0
Cuentas y Aportaciones de Seguridad Social	0	0
Contribuciones de Mopasa	0	0
Derechos	0	0
Productos	0	0
Apropiamientos	0	0
Ingresos por Venta de Bienes y Prestación de Servicios	0	0
Participaciones, Aportaciones, Convenios, Incentivos Derivados de la Colaboración Fiscal, Fondos Distintos de Apoyamientos, Transferencias, Asignaciones, Subsidios y Subvenciones, y Pensiones y Jubilaciones	221,492,295	0
Participaciones, Aportaciones, Convenios, Incentivos Derivados de la Colaboración Fiscal, Fondos Distintos de Apoyamientos	0	0
Transferencias, Asignaciones, Subsidios y Subvenciones, y Pensiones y Jubilaciones	221,492,295	0
Otros Ingresos y Beneficios		
Ingresos financieros	2,661	0
Incremento por Votación de Inventario	2,661	0
Distribución del Exceso de Estimaciones por Perdidas o Gastos o Gastos o Obligaciones	0	0
Distribución del Exceso de Provisiones	0	0
Otros Ingresos y Beneficios Varios	0	0
Total de Ingresos y Otros Beneficios	221,492,295	0
GASTOS Y OTRAS PERDIDAS		
Gastos de Funcionamiento	0	215,480,483
Servicios Personales	0	207,528,919
Materiales y Suministros	0	5,855,949
Servicios Generales	0	2,105,916
Transferencias, Asignaciones, Subsidios y Otras Ayudas	0	0
Transferencias Internas y Asignaciones al Sector Público	0	0
Transferencias al Sector del Sector Público	0	0
Subsidios y Subvenciones	0	0
Ayuda Social	0	0
Pensiones y Jubilaciones	0	0
Transferencias a Entidades, Mandatos y Contratos Analógicos	0	0
Transferencias a la Seguridad Social	0	0
Donativos	0	0
Transferencias al Exterio	0	0
Participaciones y Aportaciones	0	0
Participaciones	0	0
Aportaciones	0	0
Conversos	0	0
Ingresos, Comisiones y Otros Gastos de la Deuda Pública	0	0
Ingresos de la Deuda Pública	0	0
Comisiones de la Deuda Pública	0	0
Gastos de la Deuda Pública	0	0
Costo por Cobertura	0	0
Ayudas Financieras	0	0
Otros Gastos y Pérdidas Extraordinarias		
Estimaciones, Decrecaciones, Deterioros, Obsolescencia y Avaluos	0	0
Provisiones	0	0
Diminución de Inventario	0	0
Aumento por Insuficiencia de Estimaciones por Perdidas o Gastos y Obsolescencia	0	0
Aumento por Insuficiencia de Provisiones	0	0
Otros Gastos	0	0
Inversión Pública		
Inversión Pública no Capitalizada	0	0
Total de Gastos y Otras Perdidas	0	215,480,483
Resultados del Ejercicio (Ahorro/Desahorro)	221,492,295	6,012,482

Bajo protesta de decir verdad declaramos que los Estados Financieros y sus Notas son razonables que reflejan la responsabilidad del emisor.

NO ABOQUILATO MUÑOZ
Revisor



C.P. NORMA ALEGRÍA GARCÍA RODRÍGUEZ
Revisor

FRANCISCO ANTONIO BARRIENTERA
A.C.

FISCALIA GENERAL DEL ESTADO DE SAN LUIS POTOSÍ
Estado de Situación Financiera
Al 31 de Marzo de 2020 y 2019
(Pesos)

CONCEPTO	Año 2020	Año 2019	CONCEPTO	Año 2020	Año 2019
ACTIVO			PASIVO		
Activo Circulante			Activo Circulante		
Efectivo y Equivalentes	37,333,653		Cuentas por Pagar a Corto Plazo	1,975,746	0
Derechos a Recibir Efectivo o Equivalentes	440,378		Documentos por Pagar a Corto Plazo	0	0
Derechos a Recibir Bienes o Servicios	5,000		Porción a Corto Plazo de la Deuda Pública a Largo Plazo	0	0
Inventarios	0		Títulos y Valores a Corto Plazo	0	0
Almacenes	0		Pasivos Diferidos a Corto Plazo	0	0
Estimación por Pérdida o Delencoro de Activos Circulantes	0		Fondos y Bienes de Terceros en Garantía y/o Administración a Corto Plazo	21,894,050	0
Otros Activos Circulantes	0		Provisiones a Corto Plazo	0	0
Total de Activos Circulantes	37,779,031		Otros Pasivos a Corto Plazo	0	0
			Total de Pasivos Circulantes	23,871,637	0
Activo No Circulante			Activo No Circulante		
Inversiones Financieras a Largo Plazo	0		Cuentas por Pagar a Largo Plazo	0	0
Derechos a Recibir Efectivo o Equivalentes a Largo Plazo	0		Documentos por Pagar a Largo Plazo	0	0
Bienes Inmuebles, Infraestructura y Constituciones en Proceso	0		Deuda Pública a Largo Plazo	0	0
Bienes Muebles	0		Pasivos Diferidos a Largo Plazo	0	0
Activos Intangibles	0		Fondos y Bienes de Terceros en Garantía y/o Administración a Largo Plazo	7,894,873	0
Depreciación, Delencoro y Amortización Acumulada de Bienes	0		Provisiones a Largo Plazo	0	0
Activos Diferidos	0		Total de Pasivos No Circulantes	7,894,873	0
Estimación por Pérdida o Delencoro de Activos no Circulantes	0		Total del Pasivo	31,766,569	0
Otros Activos no Circulantes	0		HACIENDA PÚBLICA/ PATRIMONIO		
Total de Activos No Circulantes	0		Hacienda Pública/Patrimonio Contribuido		
Total del Activo	37,779,031		Aportaciones	0	0
			Donaciones de Capital	0	0
			Actualización de la Hacienda Pública / Patrimonio	0	0
			Hacienda Pública/Patrimonio Generado		
			Resultados del Ejercicio (phorm / Desahorro)	6,012,462	0
			Resultados de Ejercicios Anteriores	0	0
			Reservas	0	0
			Rectificaciones de Resultados de Ejercicios Anteriores	0	0
			Exceso o Insuficiencia en la Actualización de la Hacienda Pública/Patrimonio	0	0
			Resultado por Posición Monetaria	0	0
			Resultado por Tenencia de Activos no Monetarios	0	0
			Total Hacienda Pública/ Patrimonio	6,012,462	0
			Total del Pasivo y Hacienda Pública / Patrimonio	37,779,031	0

Bajo protesta de decir verdad declaramos que los Estados Financieros y este Notas son razonablemente correctos y responsabilidad del emisor

ING. NABOR NIETO MUÑOZ
Regalzo

C. P. NORMA ALEJANDRA GARCÍA RODRÍGUEZ
Revisor

MITRO. FEDERICO ARTURO GARZA HERRERA
Autoridad

FISCALÍA GENERAL DEL ESTADO DE SAN LUIS POTOSÍ
 Estado de Variación en la Hacienda Pública
 Del 1 de Enero al 31 de Marzo de 2020
 (pesos)

Concepto	Hacienda Pública/Contribución	Hacienda Pública/Participaciones Derivadas de Ejercicios Anteriores	Hacienda Pública/Participaciones Generadas del Ejercicio	Exceso o Insuficiencia en la Actualización de la Hacienda Pública y Patrimonio	TOTAL
HACIENDA PÚBLICA/PATRIMONIO CONTRIBUIDO NETO 2019	0	0	0	0	0
Aportaciones	0	0	0	0	0
Donaciones de Capital	0	0	0	0	0
Actualización de la Hacienda Pública/Participación	0	0	0	0	0
HACIENDA PÚBLICA PATRIMONIO GENERADO NETO 2019	0	0	0	0	0
Resultados del Ejercicio (Ahorros/Desahorro)	0	0	0	0	0
Resultados de Ejercicios Anteriores	0	0	0	0	0
Revolúcos	0	0	0	0	0
Reservas	0	0	0	0	0
Rectificaciones de Resultados de Ejercicios Anteriores	0	0	0	0	0
EXCESO O INSUFICIENCIA EN LA ACTUALIZACIÓN DE LA HACIENDA PÚBLICA PATRIMONIO NETO 2019	0	0	0	0	0
Resultado por Posición Monetaria	0	0	0	0	0
Resultado por Tenencia de Activos no Monetarios	0	0	0	0	0
HACIENDA PÚBLICA / PATRIMONIO NETO FINAL 2019	0	0	0	0	0
CAMBIO EN LA HACIENDA PÚBLICA/PATRIMONIO CONTRIBUIDO NETO 2020	0	0	0	0	0
Aportaciones	0	0	0	0	0
Donaciones de Capital	0	0	0	0	0
Actualización de la Hacienda Pública/Participación	0	0	0	0	0
VARIACIONES DE LA HACIENDA PÚBLICA / PATRIMONIO GENERADO NETO 2020	0	0	6,012,462	6,012,462	6,012,462
Resultados del Ejercicio (Ahorros/Desahorro)	0	0	6,012,462	6,012,462	6,012,462
Resultados de Ejercicios Anteriores	0	0	0	0	0
Revolúcos	0	0	0	0	0
Reservas	0	0	0	0	0
Rectificaciones de Resultados de Ejercicios Anteriores	0	0	0	0	0
CAMBIO EN EL EXCESO O INSUFICIENCIA EN LA ACTUALIZACIÓN DE LA HACIENDA PÚBLICA/PATRIMONIO NETO 2020	0	0	0	0	0
Resultado por Posición Monetaria	0	0	0	0	0
Resultado por Tenencia de Activos no Monetarios	0	0	0	0	0
HACIENDA PÚBLICA / PATRIMONIO NETO FINAL 2020	0	0	6,012,462	6,012,462	6,012,462

Bajo protesta de decir verdad declaramos que los Estados Financieros y sus Notas son razonablemente correctos y responsabilidad del emisor.

Realizó:
 JMS NAGAR NÚÑO MUÑOZ

Autentó:
 MT 60: FEDERICO VITURO GARZA-HERRERA

Revisó:
 C.F. NORMA ALEJANDRA GARCÍA RODRÍGUEZ

FISCALÍA GENERAL DEL ESTADO DE SAN LUIS POTOSÍ
Estado de Cambios en la Situación Financiera
Del 1 de Enero al 31 de Marzo de 2020
(Pesos)

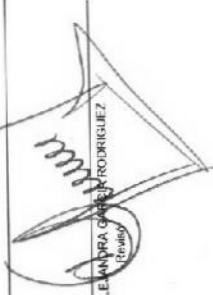
Concepto	Origen	Aplicación	Conceptos	Origen	Aplicación
ACTIVO	0	37,779,031	PASIVO	37,766,569	0
Activo Circulante	0	37,779,031	Activo Circulante	23,871,687	0
Efectivo y Equivalentes	0	37,333,653	Cuentas por Pagar a Corto Plazo	1,975,746	0
Derechos a Recibir Efectivo o Equivalentes	0	440,378	Documentos por Pagar a Corto Plazo	0	0
Derechos a Recibir Bienes o Servicios	0	5,000	Porción a Corto Plazo de la Deuda Pública a Largo Plazo	0	0
Inventarios	0	0	Títulos y Valores a Corto Plazo	0	0
Almacenes	0	0	Pasivos Diferidos a Corto Plazo	0	0
Eliminación por Pérdida o Deterioro de Activos Circulantes	0	0	Fondos y Bienes de Terceeros en Garantía y/o Administración a Corto Plazo	21,894,950	0
Otros Activos Circulantes	0	0	Provisiones a Corto Plazo	0	0
	0	0	Otros Pasivos a Corto Plazo	0	0
Activo No Circulante	0	0	Pasivo No Circulante	7,894,873	0
Inversiones Financieras a Largo Plazo	0	0	Cuentas por Pagar a Largo Plazo	0	0
Derechos a Recibir Efectivo o Equivalentes a Largo Plazo	0	0	Documentos por Pagar a Largo Plazo	0	0
Bienes Inmuebles, Infraestructura y Construcciones en Proceso	0	0	Deuda Pública a Largo Plazo	0	0
Bienes Muebles	0	0	Pasivos Diferidos a Largo Plazo	0	0
Activos Intangibles	0	0	Fondos y Bienes de Terceeros en Garantía y/o en Administración a Largo Plazo	7,894,873	0
Depreciación, Deterioro y Amortización Acumulada de Bienes	0	0	Provisiones a Largo Plazo	0	0
Activos Diferidos	0	0	HACIENDA PÚBLICA PATRIMONIO	6,012,462	0
Estimación por Pérdida o Deterioro de Activos no Circulantes	0	0	Hacienda Pública/Patrimonio Contribuido	0	0
Otros Activos no Circulantes	0	0	Aportaciones	0	0
	0	0	Contribuciones de Capital	0	0
	0	0	Administración de la Hacienda Pública / Patrimonio	0	0
	0	0	Hacienda Pública/Patrimonio Generado	6,012,462	0
	0	0	Resultados del Ejercicio (Ahorro / Dispersión)	0	0
	0	0	Resultados de Ejercicios Anteriores	0	0
	0	0	Reservas	0	0
	0	0	Reservaciones de Resultados de Ejercicios Anteriores	0	0
	0	0	Exceso o Insuficiencia en la Actualización de la Hacienda Pública/Patrimonio	0	0
	0	0	Resultado por Posición Monetaria	0	0
	0	0	Resultado por Termino de Activos no Monetarios	0	0

Bajo protesta de decir verdad declaramos que los Estados Financieros y sus Notas son razonablemente correctos y responsabilidad del emisor.

ING. NABOR NIETO MUÑOZ
Realizó

MITRO. FEDERICO ARTURO GARCÍA HERRERA
Autorizó


C. P. NORMA ALEJANDRA GARCÍA RODRÍGUEZ
Realizó



FISCALIA GENERAL DEL ESTADO DE SAN LUIS POTOSÍ
Estado de Flujos de Efectivo
Del 1 de Enero al 31 de Marzo de 2020 y 2019
(Pesos)

Conceptos		2020	2019	Conceptos	2020	2019
Flujos de Efectivo de las Actividades de Operación				Flujos de Efectivo de las Actividades de Inversión		
Origen		252,393,099	0	Origen	0	0
Impuestos		0	0	Bienes Inmuebles, Infraestructura y Constituciones en Proceso	0	0
Cuotas y Aportaciones de Seguridad Social		0	0	Bienes Muebles	0	0
Contribuciones de mejoras		0	0	Otros Orígenes de Inversión	0	0
Derechos		0	0	Aplicación	0	0
Productos		0	0	Bienes Inmuebles, Infraestructura y Constituciones en Proceso	0	0
Aprovechamientos		0	0	Bienes Muebles	0	0
Ingresos por Venta de Bienes y Prestación de Servicios		2,651	0	Otras Aplicaciones de Inversión	0	0
Participaciones, Aportaciones, Convenios, Incentivos Derivados de la Colaboración Fiscal y Fondos Distintos de Aportaciones		0	0	Flujos Netos de Efectivo por Actividades de Inversión	0	0
Transferencias, Asignaciones, Subsidios y Subvenciones, y Pensiones y Jubilaciones		221,490,295	0			
Otros Orígenes de Operación		30,900,154	0			
			0			
Aplicación		215,059,446	0	Flujo de Efectivo de las Actividades de Financiamiento		
Servicios Personales		207,328,519	0	Origen	0	0
Materiales y Suministros		5,434,912	0	Endeudamiento Neto	0	0
Servicios Generales		2,295,915	0	Interno	0	0
Transferencias Internas y Asignaciones al Sector Público		0	0	Externo	0	0
Transferencias al resto del Sector Público		0	0	Otros Orígenes de Financiamiento	0	0
Subsidios y Subvenciones		0	0			
Ayudas Sociales		0	0	Aplicación	0	0
Pensiones y Jubilaciones		0	0	Servicios de la Deuda	0	0
Transferencias a Fideicomisos, Mandatos y Contratos Análogos		0	0	Interno	0	0
Transferencias a la Seguridad Social		0	0	Externo	0	0
Donativos		0	0	Otras Aplicaciones de Financiamiento	0	0
Participaciones		0	0			
Aportaciones		0	0	Flujos netos de Efectivo por Actividades de Financiamiento	0	0
Convenios		0	0			
Otras Aplicaciones de Operación		0	0			
			0			
Flujos Netos de Efectivo por Actividades de Operación		37,333,653	0	Incremento/Disminución Neta en el Efectivo y Equivalentes al Efectivo	37,333,653	0
			0	Efectivo y Equivalentes al Efectivo al Inicio del Ejercicio	0	0
			0	Efectivo y Equivalentes al Efectivo al Final del Ejercicio	37,333,653	0

Bajo protesta de decir verdad declaramos que los Estados Financieros y sus Notas son razonablemente correctos y responsabilidad del emisor



MRG. NABOR NIETO MUÑOZ
Realizó

C.P. NORMA ANTONIETA GARCÍA RODRÍGUEZ
Revisó

MTRC. FEDERICO ARTURO GARZA HERRERA
Autorizó