

DIRECCION GENERAL
IPBA/DG-176/20
San Luis Potosí S.L.P., a 06 de junio de 2020

C.P. JOAQUÍN HERRAN LÓPEZ
DIRECTOR DE CONTABILIDAD GUBERNAMENTAL
SECRETARIA DE FINANZAS
PRESENTE

Por este conducto me permito hacerle llegar los informes financieros del Instituto Potosino de Bellas Artes, bajo mi responsabilidad, correspondientes al período marzo a mayo del ejercicio 2020.

Deseando que lo anterior sea de su entera conformidad, me reitero a sus órdenes para cualquier aclaración al respecto.


ATENTAMENTE

PA

LIC. MARTHA EUGENIA OCANA GOMEZ.
DIRECTORA GENERAL


-2020, año de la cultura para la erradicación del trabajo infantil-

c.c.p. Archivo



INSTITUTO POTOSINO DE BELLAS ARTES

Av. Universidad s/n. Localización San Felipe
San Luis Potosí, S.L.P. México
Teléfono: (444) 922-1070 y (444) 922-0100
www.institutopotosinodetbellasartes.com



INSTITUTO MEXICANO DE
BELLAS ARTES


Arte para todos

Estados Financieros

Mayo

2020

03 JUN 2020
9:24 am. Liko.



INSTITUTO POLITÉCNICO DE
BELLAS ARTES

Arte para todos

Información Contable



INSTITUTO POTOSINO DE BELLAS ARTES
Estado de Actividades
 Del 1 de Enero al 31 de Mayo de 2020 y 2019
 (Pesos)

	2020	2019
INGRESOS Y OTROS BENEFICIOS		
Ingresos de la Gestión	1,021,899	1,094,478
Impuestos	0	0
Cuentas y Asignaciones de Seguros Social	0	0
Contribuciones de Mayores	0	0
Derechos	1,021,899	1,094,478
Productos	0	0
Apropiamientos	0	0
Ingresos por Venta de Bienes e Inversión de Servicios	0	0
Participaciones, Aportaciones, Convenios, Incentivos Derivados de la Colaboración Fiscal, Fondos Distintos de Aportaciones, Transferencias, Asignaciones, Subsidios y Subvenciones, y Pensiones y Jubilaciones	15,410,867	33,153,707
Participaciones, Aportaciones, Convenios, Incentivos Derivados de la Unión Patronal Fiscal, Fondos Distintos de Aportaciones, Transferencias, Asignaciones, Subsidios y Subvenciones, y Pensiones y Jubilaciones	504,907	0
Transferencias, Asignaciones, Subsidios y Subvenciones, y Pensiones y Jubilaciones	14,815,910	13,113,707
Otros Ingresos y Beneficios	0	0
Impagos Financieros	0	0
Acuerdo por Voluntad de Inventario	0	0
Demerito del Emisor de Facturaciones por Pérdida o Delincuencia Oligofuncional	0	0
Demerito del Exceso de Provisiones	0	0
Otros Ingresos y Beneficios Varios	0	0
Total de Ingresos y Otros Beneficios	15,422,717	14,208,185
GASTOS Y OTRAS PÉRDIDAS		
Gastos de Funcionamiento	13,268,328	11,716,101
Servicios Personales	12,170,379	10,402,585
Materiales y Suministros	297,568	298,875
Servicios Generales	800,382	753,540
Transferencias, Asignaciones, Subsidios y Otras Ayudas	0	0
Transferencias Interas y Asignaciones al Sector Público	0	0
Transferencias al Tercero del Sector Público	0	0
Subsidios y Subvenciones	0	0
Analisis Sociales	0	0
Pensiones y Jubilaciones	0	0
Transferencias a Educacion, Medicina y Centros Antiquos	0	0
Transferencias a la Seguridad Social	0	0
Capital	0	0
Transferencias al Exterior	0	0
Participaciones y Aportaciones	0	0
Participaciones	0	0
Aportaciones	0	0
Convenios	0	0
Intereses, Emisiones y Otros Gastos de la Deuda Pública	0	0
Intereses de la Deuda Pública	0	0
Contribuciones de la Deuda Pública	0	0
Costos de la Deuda Pública	0	0
Costo por Colocación	0	0
Apoyos Financieros	0	0
Otros Gastos y Pérdidas Extraordinarias	0	0
Extinciones, Depreciaciones, Deterioros, Obsolescencia y Amortaciones	0	0
Provisiones	0	0
Diminución de Inventario	0	0
Acuerdo por Voluntad de Estimaciones por Pérdida o Delincuencia Oligofuncional	0	0
Acuerdo por Insuficiencia de Provisiones	0	0
Otros Gastos	0	0
Inversión Pública	0	0
Inversión Pública no Capitalizable	0	0
Total de Gastos y Otras Pérdidas	13,268,328	11,716,101
Resultados del Ejercicio (Déficit/Excedente)	2,154,389	2,492,084

03/05/2020
 9:24 am - L.R.O.

Se da protesta de ser verídica la información que los Estados Financieros y sus Notas son razonablemente correctos y responsabilidad del emisor

Prm

MARTHA EVGENIA ESCOBAR GÓMEZ
 DIRECTORA GENERAL - AUTORIZA

Q

FRENERIA DE LA LUZ HERRERA RAMÍREZ
 CONTADOR - ELABORA



INSTITUTO POTOSINO DE BELLAS ARTES
Estado de Situación Financiera
Al 31 de Mayo de 2020 y 2019
(Pesos)

CONCEPTO		2020	2019	CONCEPTO		2020	2019
ACTIVO	PASIVO						
Activo Circulante	Activo Circulante			Activo Circulante			
Electivo y Equivalentes	Cuentas por Pagar a Corto Plazo	4,430,177	5,676,326	Cuentas por Pagar a Corto Plazo	1,357,216	1,272,833	0
Derechos a Recibir Electivo o Equivalentes	Documentos por Pagar a Corto Plazo	28,126	17,410	Documentos por Pagar a Corto Plazo	0	0	0
Derechos a Recibir Bienes o Servicios	Pólizas a Corto Plazo de la Deuda Pública a Largo Plazo	0	0	Pólizas a Corto Plazo de la Deuda Pública a Largo Plazo	0	0	0
Inventarios	Títulos y Valores a Corto Plazo	0	0	Títulos y Valores a Corto Plazo	0	0	0
Almacenes	Activos Diferidos a Corto Plazo	0	0	Activos Diferidos a Corto Plazo	0	0	0
Estimación por Pérdida o Deterioro de Activos Circulantes	Fondos y Bienes del Termino en Garantía y/o Administración a Corto Plazo	0	0	Fondos y Bienes del Termino en Garantía y/o Administración a Corto Plazo	0	0	0
Otros Activos Circulantes	Provisiones a Corto Plazo	2,020	2,020	Provisiones a Corto Plazo	0	0	0
Total de Activos Circulantes	Otros Pasivos a Corto Plazo	4,461,274	6,897,766	Total de Pasivos Circulantes	1,357,216	1,272,833	0
Activo No Circulante	Activo No Circulante			Activo No Circulante			
Inversiones Financieras a Largo Plazo	Cuentas por Pagar a Largo Plazo	0	0	Cuentas por Pagar a Largo Plazo	0	0	0
Derechos a Recibir Electivo o Equivalentes a Largo Plazo	Documentos por Pagar a Largo Plazo	0	0	Documentos por Pagar a Largo Plazo	0	0	0
Bienes Inmuebles, Infraestructura y Construcciones en Proceso	Deuda Pública a Largo Plazo	0	0	Deuda Pública a Largo Plazo	0	0	0
Bienes Muebles	Pólizas, Diferidos y Largo Plazo	3,982,537	2,747,572	Pólizas, Diferidos y Largo Plazo	0	0	0
Activos Intangibles	Fondos y Bienes de Termino en Garantía y/o Administración a Largo Plazo	23,460	23,460	Fondos y Bienes de Termino en Garantía y/o Administración a Largo Plazo	0	0	0
Depreciación, Deterioro y Amortización Acumulada de Bienes	Provisiones a Largo Plazo	0	0	Provisiones a Largo Plazo	0	0	0
Activos Diferidos	Total de Pasivos No Circulantes	3,277,500	3,277,500	Total de Pasivos No Circulantes	0	0	0
Estimación por Pérdida o Deterioro de Activos no Circulantes	Total del Pasivo	0	0	Total del Pasivo	1,357,216	1,272,833	0
Correos Activos no Circulantes	NACIENDA PÚBLICA/ PATRIMONIO	6,303,614	12,046,913	NACIENDA PÚBLICA/ PATRIMONIO	0	0	0
Total de Activos No Circulantes	Nacienda Pública/Patrimonio Contributivo	10,764,787	12,046,913	Nacienda Pública/Patrimonio Contributivo	0	0	0
Total del Activo	Aportaciones			Aportaciones			
	Donaciones en Capital			Donaciones en Capital			
	Actualización de la Hacienda Pública / Patrimonio			Actualización de la Hacienda Pública / Patrimonio			
	Hacienda Pública/Patrimonio Generado			Hacienda Pública/Patrimonio Generado	9,407,572	10,773,080	0
	Resultados del Ejercicio y/o Bono (Desajuste)			Resultados del Ejercicio y/o Bono (Desajuste)	3,074,388	2,492,084	0
	Resultados de Ejercicios Anteriores			Resultados de Ejercicios Anteriores	6,333,164	8,281,006	0
	Reservas			Reservas	0	0	0
	Aplicaciones de Resultados de Ejercicios Anteriores			Aplicaciones de Resultados de Ejercicios Anteriores	0	0	0
	Exceso o Insuficiencia en la Actualización de la Hacienda Pública/Patrimonio			Exceso o Insuficiencia en la Actualización de la Hacienda Pública/Patrimonio	0	0	0
	Resultados por Posición Movendaria			Resultados por Posición Movendaria	0	0	0
	Resultados por Tenencia de Activos no Monetarios			Resultados por Tenencia de Activos no Monetarios	0	0	0
	Total Hacienda Pública/ Patrimonio	5,407,672	10,773,080	Total Hacienda Pública/ Patrimonio	5,407,672	10,773,080	0
	Total del Pasivo y Hacienda Pública / Patrimonio	10,764,787	12,046,813	Total del Pasivo y Hacienda Pública / Patrimonio	10,764,787	12,046,813	0

Bajo protesta de decir verdad declaramos que los Estados Financieros y sus Notas son razonablemente correctos y responsabilidad del emisor

MARTHA EUGENIA OSORIA GÓMEZ
DIRECTORA GENERAL - AUTORIZÓ

BRENDA DE LA CRUZ HERRERA RAMIREZ
CONTADOR - ELABORÓ



INSTITUTO POTOSINO DE BELLAS ARTES
Estado de Variación en la Hacienda Pública
Del 1 de Enero al 31 de Mayo de 2020
(pesos)

	Contabilidad	Elementos de la Hacienda Pública	Elementos de la Hacienda Pública	Elementos de la Hacienda Pública	TOTAL
HACIENDA PÚBLICA PATRIMONIO CONTRIBUIDO NETO 2019					
Aportaciones	0				0
Donaciones de Capital	0				0
Actualización de la Hacienda Pública Patrimonio	0				0
HACIENDA PÚBLICA PATRIMONIO GENERADO NETO 2019					10,773,060
Resultados del Ejercicio (Ahorro/Desahorro)		8,280,998	2,492,004		2,480,984
Resultados de Ejercicios Anteriores		0,280,000	2,412,004		8,160,998
Reservas	0	0	0	0	0
Reservas	0	0	0	0	0
Rectificaciones de Resultados de Ejercicios Anteriores	0	0	0	0	0
EXCESO O INSUFICIENCIA EN LA ACTUALIZACIÓN DE LA HACIENDA PÚBLICA PATRIMONIO NETO 2019					0
Resultados por Posición Monetaria	0				0
Resultados por Tenencia de Activos no Monetarios	0				0
HACIENDA PÚBLICA PATRIMONIO NETO FINAL 2019					10,773,060
CAMBIOS EN LA HACIENDA PÚBLICA PATRIMONIO CONTRIBUIDO NETO 2020					0
Aportaciones	0				0
Donaciones de Capital	0				0
Actualización de la Hacienda Pública Patrimonio	0				0
VARIACIONES DE LA HACIENDA PÚBLICA PATRIMONIO GENERADO NETO 2020					-1,367,805
Resultados del Ejercicio (Ahorro/Desahorro)		-1,547,811	582,304		3,074,388
Resultados de Ejercicios Anteriores		0	-1,414,004		-1,414,004
Reservas	0	0	0	0	0
Reservas	0	0	0	0	0
Rectificaciones de Resultados de Ejercicios Anteriores	0	0	0	0	0
CAMBIOS EN EL EXCESO O INSUFICIENCIA EN LA ACTUALIZACIÓN DE LA HACIENDA PÚBLICA PATRIMONIO NETO 2020					0
Resultados por Posición Monetaria	0				0
Resultados por Tenencia de Activos no Monetarios	0				0
HACIENDA PÚBLICA PATRIMONIO NETO FINAL 2020					9,407,672

Rejo protesta los datos vertidos decantando que los Estados Financieros y sus Notas son razonablemente correctos y responsabilidad del emisor

Mdm

MIRTHA EUGENIA UCARÁ GÓMEZ
DIRECTORA GENERAL - AUTORIZO

ERENDIRA DE LA OJIZ HERRERA RAMIREZ
CONTADORIA - ELABORÓ



INSTITUTO POTOSINO DE BELLAS ARTES
Estado de Cambios en la Situación Financiera
Del 1 de Enero al 31 de Mayo de 2020
(Pesos)

	Origen	Aplificación
ACTIVO	1,281,126	0
Activo Circulante	1,436,492	0
Efectivo y Equivalentes	1,449,199	0
Derechos a Recibir Clientes o Emisores	0	11,707
Derechos a Recibir Bienes o Servicios	0	0
Inventarios	0	0
Anticipos	0	0
Eliminación por Pérdida o Deterioro de Activos Circulantes	0	0
Otros Activos Circulantes	0	0
Activo No Circulante	0	155,366
Inversiones Financieras a Largo Plazo	0	0
Derechos a Recibir Efectivo o Equivalentes a Largo Plazo	0	0
Bienes Inmuebles, Infraestructura y Construcciones en Proceso	0	0
Bienes Muebles	0	155,366
Activos Intangibles	0	0
Depreciación, Deterioro y Amortización Acumulada de Bienes	0	0
Antena Diferida	0	0
Eliminación por Pérdida o Deterioro de Activos no Circulantes	0	0
Otros Activos no Circulantes	0	0
PASIVO	84,282	0
Pasivo Circulante	84,382	0
Cuentas por Pagar a Corto Plazo	84,382	0
Deudas por pagar a Corto Plazo	0	0
Porción a Corto Plazo de la Deuda Pública a Largo Plazo	0	0
Títulos y Valores a Corto Plazo	0	0
Reserva Diferida a Corto Plazo	0	0
Fondos y Bienes de Terceiros en Garantía o en Administración a Corto Plazo	0	0
Provisiones a Corto Plazo	0	0
Otros Pasivos a Corto Plazo	0	0
Pasivo No Circulante	0	0
Cuentas por Pagar a Largo Plazo	0	0
Deudas por pagar a Largo Plazo	0	0
Deuda Pública a Largo Plazo	0	0
Reserva Diferida a Largo Plazo	0	0
Fondos y Bienes de Terceiros en Garantía o en Administración a Largo Plazo	0	0
Provisiones a Largo Plazo	0	0
HACIENDA PÚBLICA/ PATRIMONIO	0	1,366,608
Hacienda Pública/ Patrimonio Contribuido	0	0
Aportaciones	0	0
Donaciones de Capital	0	0
Anticipación de la Hacienda Pública / Patrimonio	0	0
Hacienda Pública/ Patrimonio Generado	0	1,366,608
Resultados del Ejercicio (Anterior / Desahogado)	582,364	0
Resultados de Ejercicios Anteriores	0	1,947,611
Reservas	0	0
Reservas	0	0
Rectificaciones de Resultados de Ejercicios Anteriores	0	0
Exceso o Insuficiencia en la Acreditación de la Hacienda Pública/ Patrimonio	0	0
Resultado por Pagos Monetarios	0	0
Resultado por Tenencia de Activos no Monetarios	0	0

Este programa de datos muestra únicamente que los Estados Financieros y sus notas son interrelacionados correctos y responsables de acuerdo

MARTHA EUGENIA OCANA GÓMEZ
 DIRECTORA GENERAL - AUTORIZÓ

ERENDIRA DE LA LUZ HERRERA RAMÍREZ
 CONTADORA - ELABORÓ



INSTITUTO POTOSINO DE BELLAS ARTES
Estado de Flujos de Efectivo
Del 1 de Enero al 31 de Mayo de 2020 y 2019
(Pesos)

Concepto	2020	2019
Flujos de Efectivo de las Actividades de Operación		
Origen	16,432,717	14,208,185
Impuestos	0	0
Cargas y Aportaciones de Seguridad Social	0	0
Continuaciones de mejoras	0	0
Derechos	1,021,899	1,094,478
Productos	0	0
Apropiamientos	0	0
Ingresos por Venta de Bienes y Prestación de Servicios	0	0
Participaciones, Aportaciones, Convenios Incentivos Derivados de la Colaboración Fiscal y Fondos Distintos de Aportaciones	594,507	0
Transferencias, Asignaciones, Subsidios y Subvenciones, y Pensiones y Jubilaciones	14,815,910	13,113,707
Otros Orígenes de Operación	0	0
Aplicación	14,222,498	12,280,826
Servicios Personales	12,173,379	10,597,980
Materiales y Suministros	207,568	259,878
Servicios Generales	980,582	736,063
Transferencias Internas y Asignaciones al Sector Público	0	0
Transferencias al resto del Sector Público	0	0
Subsidios y Subvenciones	0	0
Ayudas Sociales	0	0
Pensiones y Jubilaciones	0	0
Transferencias a Fiduciarias, Mandatos y Contratos Análogos	0	0
Transferencias a la Seguridad Social	0	0
Donativos	0	0
Transferencias al Extranjo	0	0
Participaciones	0	0
Aportaciones	0	0
Convenios	0	0
Otras Aplicaciones de Operación	854,170	557,106
Flujos Netos de Efectivo por Actividades de Operación	2,210,218	1,947,359
Flujos de Efectivo de las Actividades de Inversión		
Origen	0	0
Bienes Inmuebles, Infraestructura y Construcciones en Proceso	0	0
Bienes Muebles	0	0
Otros Orígenes de Inversión	0	0
Aplicación	30,539	567,724
Bienes Inmuebles, Infraestructura y Construcciones en Proceso	0	553,570
Bienes Muebles	30,539	14,054
Otras Aplicaciones de Inversión	0	0
Flujos Netos de Efectivo por Actividades de Inversión	-30,539	-567,724
Flujo de Efectivo de las Actividades de Financiamiento		
Origen	0	0
Endeudamiento Neto	0	0
Interno	0	0
Externo	0	0
Otros Orígenes de Financiamiento	0	0
Aplicación	0	0
Servicios de la Deuda	0	0
Interno	0	0
Externo	0	0
Otras Aplicaciones de Financiamiento	0	0
Flujos netos de Efectivo por Actividades de Financiamiento	0	0
Incremento/Disminución Neta en el Efectivo y Equivalentes al Efectivo	2,179,679	1,279,635
Efectivo y Equivalentes al Efectivo al inicio del Ejercicio	2,250,448	4,598,630
Efectivo y Equivalentes al Efectivo al final del Ejercicio	4,430,127	5,878,265

Bajo protesta de decir verdad declaramos que los Estados Financieros y sus Notas son razonablemente correctos y responsables del emisor

Prom

MARTHA EUGENIA OCAÑA GÓMEZ
DIRECTORA GENERAL - AUTORIZÓ

g
ERENERRA DE LA LUZ HERRERA RAMIREZ
CONTADORA - ELABORÓ

MAYO 2020

De conformidad con la Ley General de Contabilidad Gubernamental, así como a la normatividad emitida por el Consejo Nacional de Armonización Contable, a continuación, se presentan las notas a los estados financieros correspondientes al ejercicio fiscal de 2020, con los siguientes apartados:

- ✓ Notas de Gestión Administrativa
- ✓ Notas de Desglose
- ✓ Notas de Memoria (cuentas de orden)

NOTAS DE GESTIÓN ADMINISTRATIVA

NOTA 1. Introducción:

El Instituto Potosino de Bellas Artes provee de Información Financiera a usuarios siendo los principales Consejo Directivo del Instituto, Órgano Interno de Control de la Secretaría de Cultura, Secretaría de Finanzas de Gobierno del Estado de San Luis Potosí, Sistema de Evaluaciones de Armonización Contable, Comisión Estatal de Garantía de Acceso a la Información Pública entre otros.

NOTA 2. Panorama Económico y Financiero

El principal ingreso con que opera el Instituto Potosino de Bellas Artes es el Transferido del Gobierno del Estado, es decir, el 92.56% del total de los ingresos estimados para este ejercicio.

NOTA 3. Antecedentes Históricos y Creación del Instituto:

Fundado el 1 de julio de 1955 inició "Bellas Artes", contando la capital potosina con un centro formativo, la esperada conclusión de un sueño cultural: la profesionalización en el arte. En los años de 1973 y 1996 se celebraron Convenios con el poder Ejecutivo Estado: el primero tuvo como finalidad la enseñanza artística y difusión cultural y el segundo tuvo por objeto establecer las bases para la descentralización, operación y funcionamiento del Instituto Potosino de Bellas Artes; por lo que durante el transcurso de este tiempo el Instituto vino funcionando sin algún documento legal. Por lo anterior se Crea y regula el funcionamiento del Instituto Potosino de Bellas Artes mediante Decreto Administrativo de Creación el día 9 de febrero de 2001.

NOTA 4. Objeto Social y Organización:

El Instituto Potosino de Bellas Artes tiene como Objetivo y finalidad desarrollar y fortalecer procesos de formación, apreciación y creación artística con una responsabilidad social, fomentar, planear e impartir la enseñanza artística de las bellas artes, organizar actividades de promoción y difusión artísticas y culturales. Así como promover dentro del Estado y fuera de este el arte y cultura potosinos. La importancia de representar a la entidad en eventos artísticos y culturales, dentro del Estado, en el interior de la República y en el extranjero, sin menoscabo de hacerlo en coordinación con otras instituciones afines.

La Estructura Organizacional del Instituto Potosino de Bellas Artes está integrada por un Consejo Directivo, El Director y Unidades Administrativas.

El ejercicio fiscal que comprende estas Notas corresponde al 2020.

El Instituto Potosino de Bellas Artes es un Organismo Público Descentralizado del Poder Ejecutivo del Estado Libre y Soberano de San Luis Potosí, con personalidad jurídica y patrimonio propio, Sectorizado a la Secretaría de Cultura.

man

El Instituto Potosino de Bellas Artes tiene como Obligaciones fiscales la Retención de Impuesto Sobre la Renta por concepto de Salarios, Asimilados a Salarios, Servicios Profesionales y Arrendamiento de Inmuebles; así como la obligación de pago a la Secretaría de Finanzas del Impuesto Sobre Remuneraciones Pagadas. El Instituto ha cumplido con sus obligaciones durante este ejercicio.

NOTA 5. Base de Preparación de los Estados Financieros:

Los Estados Financieros que se acompañan fueron preparados de acuerdo con las reglas de Contabilidad Gubernamental autorizadas por la Secretaría de Hacienda y Crédito Público, a través del Consejo Nacional de Armonización Contable en sus Postulados Básicos, sus marcos conceptuales dentro de los lineamientos publicados por el CONAC, así como también de la Ley General de Contabilidad Gubernamental, la Ley de Presupuesto, Contabilidad y Gasto Público de San Luis Potosí y su Reglamento, la Ley de Ingresos y el Presupuesto de Egresos para el presente Ejercicio.

NOTA 6. Políticas de Contabilidad Significativas

A continuación, se presentan las Políticas de Contabilidad más importantes:

- a) La Información financiera está preparada sobre la base de reconocer sus Ingresos cuando se recaudan en Caja General y los Egresos cuando se comprometen.
- b) Los Estados Financieros y sus notas han sido preparados sobre la base de costo histórico; por lo tanto, no se reconocen los efectos de la inflación.
- c) Se cuenta con Pasivos Contingentes para Futuras demandas por parte de personal del Instituto, cuenta Previsión Indemnizaciones y Futuras Demandas por la cantidad de 200,000.00, lo anterior para no afecte el recurso del Instituto, éste se revisa cada año.

NOTAS DE DESGLOSE

I) Notas al Estado de Situación Financiera

Información contable

NOTA 7. Activo Circulante:

La integración de este rubro se representa de la siguiente forma:

A continuación, se relacionan las cuentas que integran el rubro de efectivo y equivalentes:

Concepto	2020	2019
BANCOS/TESORERÍA	\$ 4,411,127.20	\$ 5,867,326.25
INVERSIONES TEMPORALES (HASTA 3 MESES)	\$.00	\$.00
FONDOS CON AFECTACIÓN ESPECÍFICA	\$.00	\$.00
Suma	\$ 4,411,127.20	\$ 5,867,326.25

from

Bancos/Tesorería

Representa el monto de efectivo disponible propiedad del Instituto, en instituciones bancarias, su importe se integra por:

Banco	Importe
BANORTE	\$ 4,391,711.24
SANTANDER	\$ 19,415.95
Suma	\$ 4,411,127.20

Por lo que se refiere a Bancos / Tesorería, son recursos Transferidos por Gobierno del Estado para pagos del Capítulo 1000 Servicios; así como cobro de Recursos Propios los cuales son de inmediata disposición derivado de los compromisos de pago.

Se informa que en marzo de 2020 se realizó la apertura de la cuenta bancaria Banorte 1097140961 por medio de los oficios DG/DA-IPBA/009/2020 y DG/DA-IPBA/008/2020 de fecha 9 de enero de 2020 misma que será utilizada para el registro de las operaciones concernientes a la adquisición de bienes y servicios necesarios para la realización de la edición del libro alusivo al 65 aniversario del Instituto Potosino de Bellas Artes.

Derechos a recibir Efectivo y Equivalentes y Bienes o Servicios a Recibir

Concepto	2020
CUENTAS POR COBRAR A CORTO PLAZO	\$ 44,520.00
DEUDORES DIVERSOS POR COBRAR A CORTO PLAZO	-\$ 16,859.54
OTROS DERECHOS A RECIBIR EFECTIVO O EQUIVALENTES A CORTO PLAZO	\$ 1,465.94
Suma	\$ 29,126.40

NOTA 8. Activo No Circulante:

Bienes Muebles, Intangibles y Depreciaciones

Se integra de la siguiente manera:

Concepto	2020
MOBILIARIO Y EQUIPO DE ADMINISTRACIÓN	\$ 730,821.10
MOBILIARIO Y EQUIPO EDUCACIONAL Y RECREATIVO	\$ 383,031.46
VEHÍCULOS Y EQUIPO DE TRANSPORTE	\$.00
MAQUINARIA, OTROS EQUIPOS Y HERRAMIENTAS	\$ 1,788,684.76
Subtotal BIENES MUEBLES	\$ 2,902,537.32
SOFTWARE	\$ 13,468.40
LICENCIAS	\$ 10,000.00
	\$
Subtotal ACTIVOS INTANGIBLES	23,468.40
DEPRECIACIÓN ACUMULADA DE BIENES MUEBLES	\$.00
Subtotal DEPRECIACIÓN, DETERIORO Y AMORTIZACIÓN ACUMULADA DE BIENES	\$
	-
Suma	\$ 2,926,005.72

NOTA 9. Pasivo Circulante:

mm

Se informará de las cuentas de los pasivos diferidos y otros, su tipo, monto y naturaleza, así como las características significativas que les impacten o pudieran impactarles financieramente.

1. Las CUENTAS POR PAGAR A CORTO PLAZO se integran de la siguiente manera:

Concepto	2020	2019
PASIVO CIRCULANTE	\$ 1,357,214.74	\$ 1,272,833.08
PASIVO NO CIRCULANTE	\$.00	\$.00
Suma de Pasivo	\$ 1,357,214.74	\$ 1,272,833.08

Destacan entre las principales partidas del Pasivo Circulante las siguientes:

Concepto	Importe
SERVICIOS PERSONALES POR PAGAR A CORTO PLAZO	\$ 871,314.30
RETENCIONES Y CONTRIBUCIONES POR PAGAR A CORTO PLAZO	\$ 424,728.54
INGRESOS POR CLASIFICAR	\$.00
PROVEEDORES POR PAGAR A CORTO PLAZO	\$ 61,171.90
OTRAS CUENTAS POR PAGAR A CORTO PLAZO	\$.00
Suma PASIVO CIRCULANTE	\$ 1,357,214.74

- Servicios Personales: queda pendiente de pago el importe correspondiente a la provisión de las Fondo de Ahorro y Futuras demandas.
- Retenciones por pagar a Corto Plazo: Es el importe de los Impuestos por Retenciones de ISR por Salarios, y Servicios Profesionales, a pagar hasta antes del día 17 del mes posterior e Impuestos por enterar de ejercicios anteriores.
- Proveedores por pagar a Corto plazo: Corresponde al Saldo pendiente de pago de los Proveedores por contratación de Servicios y/o compra de Materiales y suministros.

ii) Notas al Estado de Actividades

NOTA 10. Ingresos de Gestión:

Los Ingresos de Gestión son por el rubro de Derechos por concepto de inscripciones a talleres y cursos de verano, así como también Ingresos por Transferencias de Gobierno del Estado para pago de nómina. Cabe señalar que de las ministraciones del ejercicio 2019 se reconocen en estado financiero \$44,520.00 que se encuentran presupuestalmente en momento devengado, pero a fecha actual 2020, no han sido efectivamente recaudados por el instituto, por lo que se crea al momento del devengo una cuenta por cobrar a favor del IPBA contra deudor Secretaria de Finanzas.

Concepto del ingreso	
Derechos	\$ 1,021,899.42
Subtotal Ingresos Propios	\$ 1,021,899.42
Transferencias de Gobierno del Estado	\$ 15,410,817.22
Subtotal Ingresos Transferencias	\$ 15,410,817.22
Suma	\$ 16,432,716.64

NOTA 11. Gastos y Otras Pérdidas:

mom

Los gastos de funcionamiento es lo referente a nómina de profesores y personal administrativo, gastos básicos de servicios, así como materiales indispensables para el desarrollo de las actividades.

Concepto	Importe
GASTOS DE FUNCIONAMIENTO	\$ 13,358,328.58
TRANSFERENCIAS, ASIGNACIONES, SUBSIDIOS Y OTRAS AYUDAS	\$.00
PARTICIPACIONES Y APORTACIONES	\$.00
INTERESES, COMISIONES Y OTROS GASTOS DE LA DEUDA PÚBLICA	\$.00
OTROS GASTOS Y PÉRDIDAS EXTRAORDINARIAS	\$.00
Suma de GASTOS Y OTRAS PÉRDIDAS	\$ 13,358,328.58


Los ingresos y egresos autorizados para el ejercicio 2020 del recurso propio así como el otorgamiento de montos a las partidas presupuestales de ingresos y egresos de recursos estatales que se encuentran expresados en el presente Estado Financiero son los contenidos en los anteproyectos de Ley de Ingresos y Proyecto de Presupuesto de egresos entregados a las autoridades competentes mediante OFICIO DG/DA-IPBA/390/19 del 10 de septiembre de 2019 (egreso) y OFICIO DG/DA-IPBA/397/19 del 17 de septiembre de 2019 (ingresos), mientras que las modificaciones (traspasos) entre cuentas partidas presupuestales que se dan en el ejercicio de las operaciones del Instituto se hacen basados en los números de cierre del ejercicio 2019 y a las obligaciones y necesidades contraídas en 2020.


Se informa también que el día 06 de enero del 2020 se realizó por parte de la Secretaría de finanzas de Gobierno del Estado un depósito por la cantidad de \$594,907.20 correspondientes a la elaboración del Libro de 65 aniversario del Instituto Potosino de Bellas Artes autorizado el 28 de noviembre de 2019 mediante la solicitud de pago con folio B053600668 y contrafactura 668 de la misma fecha.

Sin embargo y pese a la autorización del mes de noviembre 2019, el registro del recurso quedó realizado en el mes de enero de 2020 en todos sus momentos presupuestales, incluyendo una "ampliación" al presupuesto inicial, ya que según el recibo de transferencia el recurso debía ser utilizado en el ejercicio correspondiente cosa que no existió debido a que el recurso no fue recaudado en el citado ejercicio y al no tener certeza del cumplimiento del convenio, no se realizó el devengo necesario para comprometerlo en cuenta por cobrar, por lo que se decidió realizar el registro completo dentro de éste ejercicio fiscal.

Para el mes de febrero 2020 se realizó el compromiso presupuestal del capítulo 1000 en cumplimiento de las disposiciones del ejercicio presupuestal mismas que no se realizaron en enero del mismo año al no tener a fecha de impresión de los respectivos estados financieros la segregación de los montos de las partidas que lo integran.

"Bajo protesta de decir verdad declaramos que los Estados Financieros y sus notas, son razonablemente correctos y son responsabilidad del emisor".


MARTHA EUGENIA OCAÑA GÓMEZ
DIRECTORA GENERAL - AUTORIZÓ


ERENDIRA DE LA CRUZ HERRERA RMZ.
CONTADORAL ELABORÓ



INSTITUTO POTOSINO DE BELLAS ARTES
Estado Analítico del Activo
Del 1 de Enero al 31 de Mayo de 2020
(Pesos)

Concepto	Saldo Inicial		Abonos del Periodo		Partidas del Período	
	1	2	3	4	(A)	(B)
ACTIVO						
Activo Circulante	2,309,665	34,731,833	32,580,225	4,461,274	2,161,608	
Efectivo y Equivalentes	2,250,448	18,288,666	16,108,986	4,430,127	2,179,679	
Derechos a Recibir Efectivo o Equivalentes	57,197	16,443,169	16,471,239	29,126	-28,071	
Derechos a Recibir Bienes o Servicios	0	0	0	0	0	
Inventarios	0	0	0	0	0	
Almacenes	0	0	0	0	0	
Estimación por Pérdida o Deterioro de Activos Circulantes	0	0	0	0	0	
Otros Activos Circulantes	2,020	0	0	2,020	0	
Activo No Circulante	6,272,974	30,539	0	6,303,614	30,539	
Inversiones Financieras a Largo Plazo	0	0	0	0	0	
Derechos a Recibir Efectivo o Equivalentes a Largo Plazo	0	0	0	0	0	
Bienes Inmuebles, Infraestructura y Construcciones en Proceso	0	0	0	0	0	
Bienes Muebles	2,871,998	30,539	0	2,902,537	30,539	
Activos Intangibles	23,468	0	0	23,468	0	
Depreciación, Deterioro y Amortización Acumulada de Bienes	0	0	0	0	0	
Activos Diferidos	3,377,508	0	0	3,377,508	0	
Estimación por Pérdida o Deterioro de Activos no Circulantes	0	0	0	0	0	
Otros Activos no Circulantes	0	0	0	0	0	
TOTAL DEL ACTIVO	8,582,640	34,762,373	32,580,225	10,764,787	2,162,147	

Bajo protesta de decir verdad declaramos que los Estados Financieros y sus Notas son razonablemente correctos y responsabilidad del emisor

ppm

MARTHA EUGENIA OCARIA GÓMEZ
DIRECTORA GENERAL - AUTORIZÓ

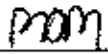
ERENDIRA DE LA LIZA HERRERA RAMIREZ
CONTADORA - ELABORÓ

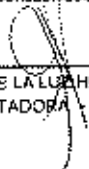


INSTITUTO POTOSINO DE BELLAS ARTES
Estado Analítico de la Deuda y Otros Pasivos
Del 1 de Enero al 31 de Mayo de 2020
(Pesos)

Denominación de las Cuentas	Moneda de Contratación	Institución o País Acreedor	Saldo Inicial del Periodo	Saldo Final del Periodo
DEUDA PÚBLICA				
Corto Plazo				
Deuda Interna			0	0
Instituciones de Crédito	Peso	México	0	0
Títulos y Valores	Peso	México	0	0
Arrendamientos Financieros	Peso	México	0	0
Deuda Externa			0	0
Organismos Financieros Internacionales	Peso	México	0	0
Deuda Bilateral	Peso	México	0	0
Títulos y Valores	Peso	México	0	0
Arrendamientos Financieros	Peso	México	0	0
Subtotal a Corto Plazo			0	0
Largo Plazo				
Deuda Interna			0	0
Instituciones de Crédito	Peso	México	0	0
Títulos y Valores	Peso	México	0	0
Arrendamientos Financieros	Peso	México	0	0
Deuda Externa			0	0
Organismos Financieros Internacionales	Peso	México	0	0
Deuda Bilateral	Peso	México	0	0
Títulos y Valores	Peso	México	0	0
Arrendamientos Financieros	Peso	México	0	0
Subtotal a Largo Plazo			0	0
Otros Pasivos	Peso	México	2,249,455	1,357,215
Total Deuda y Otros Pasivos			2,249,455	1,357,215

Bajo protesta de decir verdad declaramos que los Estados Financieros y sus Notas son razonablemente correctos y responsabilidad del emisor


MARTHA EUGENIA OCAÑA GÓMEZ
DIRECTORA GENERAL - AUTORIZÓ


ERENDIRA DE LA LUZ HERRERA RAMIREZ
CONTADOR - ELABORÓ



INSTITUTO PROVINCIAL DE
BELLAS ARTES

Arte para todos

2 Información Presupuestal



INSTITUTO POTOSINO DE BELLAS ARTES

SAN LUIS POTOSÍ

Estado Analítico de Ingresos
Del 01/ene./2020 Al 31/may./2020

Fecha y hora de Impresión 08/jun./2020 11:01 a. m.

Lic. Superior
Rep: pUEsca01Pres(p)uestIngresosFD_CP_2019

Rubros de los Ingresos	Ingreso					Diferencia (6=5-1)
	Estimado (1)	Ampliaciones / Reducciones (2)	Modificado (3=1+2)	Devengados (4)	Recaudado (5)	
IMPUESTOS	\$0.00	\$0.00	\$0.00	\$0.00	\$0.00	0.00
CUOTAS Y APORTACIONES DE SEGURIDAD SOCIAL	\$0.00	\$0.00	\$0.00	\$0.00	\$0.00	0.00
CONTRIBUCIONES DE MEJORAS	\$0.00	\$0.00	\$0.00	\$0.00	\$0.00	0.00
DERECHOS	\$2,857,000.01	\$0.00	\$2,857,000.01	\$1,021,899.42	\$1,021,899.42	-1,035,100.59
PRODUCTOS	\$0.00	\$0.00	\$0.00	\$0.00	\$0.00	0.00
APROVECHAMIENTOS	\$0.00	\$0.00	\$0.00	\$0.00	\$0.00	0.00
INGRESOS POR VENTA DE BIENES, PRESTACIÓN DE SERVICIOS Y PARTICIPACIONES, APORTACIONES, CONVENIOS, INCENTIVOS DE TRANSFERENCIAS, ASIGNACIONES, SUBSIDIOS Y SUBVENCIONES	\$0.00	\$594,907.20	\$594,907.20	\$594,907.20	\$594,907.20	594,907.20
INGRESOS DERIVADOS DE FINANCIAMIENTOS	\$35,558,191.01	\$0.00	\$35,558,191.01	\$14,815,910.02	\$14,815,910.02	-20,742,280.99
Total	\$38,415,191.02	\$594,907.20	\$39,010,098.22	\$15,432,716.64	\$15,432,716.64	-21,982,474.39

Ingresos Excedentes

Estado Analítico de Ingresos por Fuente de Financiamiento	Ingreso					Diferencia (6=5-1)
	Estimado (1)	Ampliaciones / Reducciones (2)	Modificado (3=1+2)	Devengados (4)	Recaudado (5)	
Ingresos del Poder Ejecutivo Federal o Estatal y de los Municipios	\$0.00	\$0.00	\$0.00	\$0.00	\$0.00	0.00
IMPUESTOS	\$0.00	\$0.00	\$0.00	\$0.00	\$0.00	0.00
CUOTAS Y APORTACIONES DE SEGURIDAD SOCIAL	\$0.00	\$0.00	\$0.00	\$0.00	\$0.00	0.00
CONTRIBUCIONES DE MEJORAS	\$0.00	\$0.00	\$0.00	\$0.00	\$0.00	0.00
DERECHOS	\$2,857,000.01	\$0.00	\$2,857,000.01	\$1,021,899.42	\$1,021,899.42	-1,835,100.59
PRODUCTOS	\$0.00	\$0.00	\$0.00	\$0.00	\$0.00	0.00
APROVECHAMIENTOS	\$0.00	\$0.00	\$0.00	\$0.00	\$0.00	0.00
PARTICIPACIONES, APORTACIONES, CONVENIOS, INCENTIVOS Y SUBVENCIONES	\$0.00	\$594,907.20	\$594,907.20	\$594,907.20	\$594,907.20	594,907.20
Ingresos de los Entes Públicos de los Poderes Legislativo y Judicial, de los Órganos Autónomos y del Sector Paraestatal o Paramunicipal, así como de las Empresas Productivas del Estado	\$0.00	\$0.00	\$0.00	\$0.00	\$0.00	0.00
CUOTAS Y APORTACIONES DE SEGURIDAD SOCIAL	\$0.00	\$0.00	\$0.00	\$0.00	\$0.00	0.00
PRODUCTOS	\$0.00	\$0.00	\$0.00	\$0.00	\$0.00	0.00
INGRESOS POR VENTA DE BIENES, PRESTACIÓN DE SERVICIOS Y TRANSFERENCIAS, ASIGNACIONES, SUBSIDIOS Y SUBVENCION	\$0.00	\$0.00	\$0.00	\$0.00	\$0.00	0.00
Ingresos Derivados de Financiamiento	\$0.00	\$0.00	\$0.00	\$0.00	\$0.00	0.00
INGRESOS DERIVADOS DE FINANCIAMIENTOS	\$35,558,191.01	\$0.00	\$35,558,191.01	\$14,815,910.02	\$14,815,910.02	-20,742,280.99
Total	\$38,415,191.02	\$594,907.20	\$39,010,098.22	\$15,432,716.64	\$15,432,716.64	-21,982,474.39

Ingresos Excedentes

Total **\$15,432,716.64**

Ingresos Excedentes **\$15,432,716.64**

-21,982,474.39

Page 1



UFR -aprovecho
Rov: rptfiscaltotPresupuestoIngresosR9_CP_2019

INSTITUTO POTOSINO DE BELLAS ARTES

SAN LUIS POTOSÍ

Estado Analítico de Ingresos
Del 01/ene./2020 Al 31/may./2020

Fecha y hora de impresión | 08jun./2020
11:01 a. m.

MARTHA EUGENIA OCANA GÓMEZ
DIRECTORA GENERAL - AUTORIZO

ERENDIRA DE LA CRUZ HERRERA RAMÍREZ
CONTADOR/A - ELABORÓ



INSTITUTO POTOSINO DE BELLAS ARTES
SAN LUIS POTOSÍ

Estado Analítico del Ejercicio Presupuesto de Egresos

Clasificación Administrativa
 | Del 01/ene./2020 Al 31/may./2020

Ver supervisor
 Rep rptEstadoPresupuestoEgresos_LMS

Fecha y hora de impresión
 06/jun./2020 11:05 a. m.

Concepto	Egresos					Subejercicio \$ = (3 - 4)
	Aprobado 1	Ampliaciones / (Reducciones) 2	Modificado 3=(1+2)	Devengado 4	Pagado 5	
Sin Ramo/Dependencia	539,415,101.02	8594,907.20	\$39,010,088.22	\$13,388,867.82	\$13,388,867.82	\$25,621,230.40
INSTITUTO POTOSINO DE BELLAS ARTES	\$38,415,191.02	\$859,907.20	\$39,010,088.22	\$13,388,867.82	\$13,388,867.82	\$26,021,230.40
Sin Ramo/Dependencia	\$38,415,191.02	\$859,907.20	\$39,010,088.22	\$13,388,867.82	\$13,388,867.82	\$26,021,230.40
Total Final	\$38,415,191.02	\$859,907.20	\$39,010,088.22	\$13,388,867.82	\$13,388,867.82	\$26,021,230.40

MOM

MARHTA EUGENIA OCAÑA GOMEZ
 DIRECTORA GENERAL - AUTORIZO

[Signature]
 ERENDIRA DE LA LUZ HERRERIA RAMIREZ
 CONTADORA - ELABORÓ



INSTITUTO POTOSINO DE BELLAS ARTES
SAN LUIS POTOSÍ
 Estado Analítico del Ejercicio Presupuesto de Egresos
 Clasificación Administrativa - Orden de Gobierno

Del 01/ene./2020 Al 31/may./2020

Supervisión

Egresos

Concepto	Aprobado 1	Ampliaciones / (Reducciones) 2	Modificado 3=(1+2)	Devengado 4	Pagado 5	Subejercicio
TOTAL DEL GASTO	\$0.00	\$0.00	\$0.00	\$0.00	\$0.00	\$0.00
PODER EJECUTIVO	\$0.00	\$0.00	\$0.00	\$0.00	\$0.00	\$0.00
PODER LEGISLATIVO	\$0.00	\$0.00	\$0.00	\$0.00	\$0.00	\$0.00
PODER JUDICIAL	\$0.00	\$0.00	\$0.00	\$0.00	\$0.00	\$0.00
ORGANISMOS AUTÓNOMOS	\$0.00	\$0.00	\$0.00	\$0.00	\$0.00	\$0.00

man

MARTHA EUGENIA OCAÑA GÓMEZ
 DIRECTORA GENERAL - AUTORIZÓ

[Signature]

ERENDIRA DE LA HERRERA RAMÍREZ
 CONTADORA - ELABORÓ

NO APLICA



INSTITUTO POTOSINO DE BELLAS ARTES
SAN LUIS POTOSÍ

Estado Analítico del Ejercicio Presupuesto de Egresos
Clasificación Administrativa - Sector Paraestatal

Usc. supervisor
Rep. del Estado Potosino Egresos_UA3_38_312

Fecha y hora de Impresión
08/jun./2020
11:22 a. m.

Concepto	Egresos					Subejercicio 6 = (3 - 4)
	Aprobado 1	Ampliaciones / (Reducciones) 2	Modificado 3=(1+2)	Devengado 4	Pagado 5	

TOTAL DEL GASTO	\$38,415,191.02	\$594,907.20	\$39,010,098.22	\$13,388,867.82	\$13,388,867.82	\$25,621,230.40
ENTIDADES PARAESTATALES Y FIDEICOMISOS NO EMPRESARIALES Y NO FINANCIEROS	\$38,415,191.02	\$594,907.20	\$39,010,098.22	\$13,388,867.82	\$13,388,867.82	\$25,621,230.40
INSTITUCIONES PÚBLICAS DE LA SEGURIDAD SOCIAL	\$0.00	\$0.00	\$0.00	\$0.00	\$0.00	\$0.00
ENTIDADES PARAESTATALES EMPRESARIALES NO FINANCIERAS CON PARTICIPACION ESTATAL MAYORITARIA	\$0.00	\$0.00	\$0.00	\$0.00	\$0.00	\$0.00
FIDEICOMISOS EMPRESARIALES NO FINANCIEROS CON PARTICIPACION ESTATAL MAYORITARIA	\$0.00	\$0.00	\$0.00	\$0.00	\$0.00	\$0.00
ENTIDADES PARAESTATALES EMPRESARIALES FINANCIERAS MONETARIAS CON PARTICIPACION ESTATAL MAYORITARIA	\$0.00	\$0.00	\$0.00	\$0.00	\$0.00	\$0.00
ENTIDADES PARAESTATALES EMPRESARIALES FINANCIERAS NO MONETARIAS CON PARTICIPACION ESTATAL MAYORITARIA	\$0.00	\$0.00	\$0.00	\$0.00	\$0.00	\$0.00
FIDEICOMISOS FINANCIEROS PUBLICOS CON PARTICIPACION ESTATAL MAYORITARIA	\$0.00	\$0.00	\$0.00	\$0.00	\$0.00	\$0.00

ppm

MARTHA EUGENIA OCANA GÓMEZ
DIRECTORA GENERAL - AUTORIZÓ

[Signature]
ERENDIRA DE LA OJA HERRERA RAMÍREZ
CONTADORA - ELABORÓ



INSTITUTO POTOSINO DE BELLAS ARTES
SAN LUIS POTOSÍ

Estado Analítico del Ejercicio Presupuesto de Egresos
Clasificación Económica (por Tipo de Gasto)

Urb. Guadalupe
 Rep: rptEstadoPresupuestoEgresos_CL2

Fecha y hora de Impresión
 08/jun./2020
 11:24 a. m.

Concepto	Egresos				Subejercicio
	Aprobado	Ampliaciones (Reducciones)	Modificado	Devengado	
1 Gasto Corriente	\$38,115,191.02	\$646,013.57	\$38,761,204.59	\$13,358,328.56	\$13,358,328.56
2 Gasto de Capital	\$300,000.00	\$51,833.37	\$248,893.33	\$30,539.24	\$30,539.24
3 Amortización de la deuda y disminución de pasivos	\$0.00	\$0.00	\$0.00	\$0.00	\$0.00
4 Pensiones y Jubilaciones	\$0.00	\$0.00	\$0.00	\$0.00	\$0.00
5 Participaciones	\$0.00	\$0.00	\$0.00	\$0.00	\$0.00
TOTAL	\$384,431,191.02	\$697,846.94	\$385,129,037.96	\$13,388,867.80	\$13,388,867.80

man

MARTHA EUGENIA OCANA GOMEZ

DIRECTORA GENERAL - AUTORIZÓ

[Signature]

ERENDIRA DE LA LUZ HERRERA RAMIREZ

CONTADORA - ELABORÓ



INSTITUTO POTOSINO DE BELLAS ARTES

Estado Analítico del Ejercicio Presupuesto de Egresos Clasificación por Objeto del Gasto (Capítulo y Concepto)

Usu. supervisor
Rpt. rptEstadoPresupuestoEgresos_CP_079

Fecha y hora de Impresión: 08/jun/2020 11:26 a. m.

Concepto	Egresos					
	Aprobado 1	Ampliaciones / (Reducciones) 2	Modificado 3=(1+2)	Devengado 4	Pagado 5	Subejercicio 6 = { 3 - 4 }
SERVICIOS PERSONALES	\$35,203,683.48	-\$50,000.00	\$34,683,683.48	\$12,170,378.73	\$12,170,378.73	\$22,513,314.75
REMUNERACIONES AL PERSONAL DE CARÁCTER PERMANENTE	\$12,178,798.27	\$0.00	\$12,178,798.27	\$4,619,719.33	\$4,619,719.33	\$7,559,078.94
Remuneraciones al personal de carácter transitorio	\$6,755,954.52	-\$147,900.00	\$6,608,054.52	\$3,075,287.67	\$3,075,287.67	\$3,532,766.85
REMUNERACIONES ADICIONALES Y ESPECIALES	\$4,687,429.34	\$0.00	\$4,687,429.34	\$7,323.24	\$7,323.24	\$4,680,106.10
SEGURIDAD SOCIAL	\$2,845,960.63	\$0.00	\$2,845,960.63	\$833,136.75	\$833,136.75	\$2,012,823.88
OTRAS PRESTACIONES SOCIALES Y ECONÓMICAS	\$9,657,502.72	\$220,000.00	\$9,877,502.72	\$3,633,901.74	\$3,633,901.74	\$6,243,601.00
PREVISIONES	\$0.00	\$0.00	\$0.00	\$0.00	\$0.00	\$0.00
PAGO DE ESTÍMULOS A SERVIDORES PÚBLICOS	\$0.00	\$0.00	\$0.00	\$0.00	\$0.00	\$0.00
MATERIALES Y SUMINISTRO	\$70,000.00	\$21,389.17	\$91,389.17	\$207,668.09	\$207,668.09	\$494,821.08
Materiales de administración, emisión de documentos y artículos de	\$355,000.00	\$5,176.84	\$360,176.84	\$78,263.67	\$78,263.67	\$281,913.17
ALIMENTOS Y UTENSILIOS	\$120,000.00	\$1,061.50	\$121,061.50	\$13,768.71	\$13,768.71	\$107,292.79
MATERIAS PRIMAS Y MATERIALES DE PRODUCCIÓN Y COMER	\$35,000.00	\$0.00	\$35,000.00	\$0.00	\$0.00	\$35,000.00
MATERIALES Y ARTICULOS DE CONSTRUCCIÓN Y DE REPARA	\$35,000.00	-\$33,000.00	\$2,000.00	\$100,447.67	\$100,447.67	\$39,437.84
Productos químicos, farmacéuticos y de laboratorios	\$0.00	\$41,895.41	\$41,895.41	\$2,043.18	\$2,043.18	\$39,852.23
COMBUSTIBLES, LUBRICANTES Y ADITIVOS	\$35,000.00	\$5,529.26	\$40,529.26	\$10,086.44	\$10,086.44	\$30,442.82
VESTUARIO, BLANCOS, PRENDAS DE PROTECCIÓN Y ARTÍCULO	\$0.00	\$737.16	\$737.16	\$737.16	\$737.16	\$0.00
Materiales y suministro para seguridad	\$0.00	\$0.00	\$0.00	\$0.00	\$0.00	\$0.00
HERRAMIENTAS, REFACCIONES Y ACCESORIOS MENORES	\$30,000.00	\$0.00	\$30,000.00	\$2,221.36	\$2,221.36	\$27,778.64
SERVICIOS GENERALES	\$2,241,487.54	\$1,143,624.40	\$3,385,111.94	\$980,381.76	\$980,381.76	\$2,404,730.18
SERVICIOS BÁSICOS	\$250,000.00	\$84,308.00	\$334,308.00	\$187,120.11	\$187,120.11	\$147,187.89
SERVICIOS DE ARRENDAMIENTO	\$130,000.00	\$95,823.08	\$225,823.08	\$60,672.72	\$60,672.72	\$165,150.36
SERVICIOS PROFESIONALES, CIENTÍFICOS, TÉCNICOS Y OTR	\$266,000.00	\$1,119,255.20	\$1,485,255.20	\$392,875.21	\$392,875.21	\$1,092,380.00
SERVICIOS FINANCIEROS, BANCARIOS Y COMERCIALES	\$59,587.54	-\$3,000.00	\$56,587.54	\$29,010.40	\$29,010.40	\$27,577.14

peron

MARTHA EUGENIA OCAÑA GÓMEZ
DIRECTORA GENERAL - AUTORIZO

ERENCIORA DE LA LUZ HERRERA RAMÍREZ
CONTADOR(A) - ELABORO



INSTITUTO POTOSINO DE BELLAS ARTES

SAN LUIS POTOSÍ

Estado Analítico del Ejercicio Presupuesto de Egresos Clasificación por Objeto del Gasto (Capítulo y Concepto)

Usu. supervisor
Rep. del Estado Presupuesto Egresos CP. C10

Fecha y mes/jun./2020

hora de Impresión 11:28 a. m.

Concepto	Egresos					
	Aprobado 1	Ampliaciones / (Reducciones) 2	Modificado 3=(1+2)	Devengado 4	Pagado 5	Subejercicio 6 = (3 - 4)
SERVICIOS DE INSTALACIÓN, REPARACIÓN, MANTENIMIENTO	\$370,000.00	\$-149,475.35	\$220,524.65	\$42,256.31	\$42,256.31	\$178,268.34
SERVICIOS DE COMUNICACIÓN SOCIAL Y PUBLICIDAD	\$80,000.00	\$0.00	\$80,000.00	\$17,400.00	\$17,400.00	\$62,600.00
Servicios de trasladados y viáticos	\$70,000.00	\$40.00	\$70,040.00	\$18,044.01	\$18,044.01	\$51,995.99
SERVICIOS OFICINALES	\$40,000.00	\$0.00	\$40,000.00	\$6,725.00	\$6,725.00	\$33,274.00
OTROS SERVICIOS GENERALES	\$865,301.04	\$0.00	\$865,301.04	\$720,275.00	\$720,275.00	\$145,026.04
TRANSFERENCIAS, ASIGNACIONES, SUBSIDIOS Y OT	\$0.00	\$0.00	\$0.00	\$0.00	\$0.00	\$0.00
TRANSFERENCIAS INTERNAS Y ASIGNACIONES AL SECTOR 4	\$0.00	\$0.00	\$0.00	\$0.00	\$0.00	\$0.00
TRANSFERENCIAS AL RESTO DEL SECTOR PÚBLICO	\$0.00	\$0.00	\$0.00	\$0.00	\$0.00	\$0.00
SUBSIDIOS Y SUBVENCIÓNES	\$0.00	\$0.00	\$0.00	\$0.00	\$0.00	\$0.00
AYUDAS SOCIALES	\$0.00	\$0.00	\$0.00	\$0.00	\$0.00	\$0.00
PENSIONES Y JUBILACIONES	\$0.00	\$0.00	\$0.00	\$0.00	\$0.00	\$0.00
TRANSFERENCIAS A FIDEICOMISOS, MANDATOS Y OTROS AN	\$0.00	\$0.00	\$0.00	\$0.00	\$0.00	\$0.00
TRANSFERENCIAS A LA SEGURIDAD SOCIAL	\$0.00	\$0.00	\$0.00	\$0.00	\$0.00	\$0.00
DONATIVOS	\$0.00	\$0.00	\$0.00	\$0.00	\$0.00	\$0.00
Transferencias al exterior	\$0.00	\$0.00	\$0.00	\$0.00	\$0.00	\$0.00
BIENES MUEBLES, INMUEBLES E INTANGIBLES	\$300,000.00	\$-119,937.37	\$180,062.63	\$10,539.24	\$10,539.24	\$169,523.39
MOBILIARIO Y EQUIPO DE ADMINISTRACIÓN	\$175,300.00	\$-11,308.37	\$163,991.63	\$0.00	\$0.00	\$163,991.63
MOBILIARIO Y EQUIPO EDUCACIONAL Y RECREATIVO	\$123,700.00	\$-99,932.00	\$23,768.00	\$0.00	\$0.00	\$23,768.00
EQUIPO E INSTRUMENTAL MÉDICO Y DE LABORATORIO	\$0.00	\$0.00	\$0.00	\$0.00	\$0.00	\$0.00
VEHÍCULOS Y EQUIPO DE TRANSPORTE	\$0.00	\$0.00	\$0.00	\$0.00	\$0.00	\$0.00
EQUIPO DE DEFENSA Y SEGURIDAD	\$0.00	\$0.00	\$0.00	\$0.00	\$0.00	\$0.00
MAQUINARIA, OTROS EQUIPOS Y HERRAMIENTAS	\$0.00	\$0.00	\$0.00	\$0.00	\$0.00	\$0.00
ACTIVOS BIOLÓGICOS	\$0.00	\$0.00	\$0.00	\$0.00	\$0.00	\$0.00

mm

MARTHA EUGENIA OCANA GÓMEZ
DIRECTORA GENERAL - AUTORIZO

ERENDIRA DE LA LITA HERRERA RAMÍREZ
CONTADOR - ELABORO



INSTITUTO POTOSINO DE BELLAS ARTES
SAN LUIS POTOSI

Estado Analítico del Ejercicio Presupuesto de Egresos
Clasificación por Objeto del Gasto (Capítulo y Concepto)

Usr: supervisor
Rep: rptEstadoPresupuestoEgresos_CP_C10

Fecha y Hora de Impresión: 06/10/2020 11:20 a. m.

Del 01/ene./2020 Al 31/may./2020

Concepto	Egresos					Subejercicio 6 = (3 + 4)
	Aprobado 1	Ampliaciones / (Reducciones) 2	Modificado 3=(1+2)	Devengado 4	Pagado 5	
BIENES INMUEBLES	\$0.00	\$0.00	\$0.00	\$0.00	\$0.00	\$0.00
ACTIVOS INTANGIBLES	\$0.00	\$0.00	\$0.00	\$0.00	\$0.00	\$0.00
INVERSIÓN PÚBLICA	\$0.00	\$0.00	\$0.00	\$0.00	\$0.00	\$0.00
OBRA PÚBLICA EN BIENES DE DOMINIO PÚBLICO	\$0.00	\$0.00	\$0.00	\$0.00	\$0.00	\$0.00
OBRA PÚBLICA EN BIENES PROPIOS	\$0.00	\$0.00	\$0.00	\$0.00	\$0.00	\$0.00
PROYECTOS PRODUCTIVOS Y ACCIONES DE FOMENTO	\$0.00	\$0.00	\$0.00	\$0.00	\$0.00	\$0.00
INVERSIONES FINANCIERAS Y OTRAS PROVISIONES	\$0.00	\$0.00	\$0.00	\$0.00	\$0.00	\$0.00
INVERSIONES PARA EL FOMENTO DE ACTIVIDADES PRODUCTIVAS	\$0.00	\$0.00	\$0.00	\$0.00	\$0.00	\$0.00
ACCIONES Y PARTICIPACIONES DE CAPITAL	\$0.00	\$0.00	\$0.00	\$0.00	\$0.00	\$0.00
COMPRA DE TÍTULOS Y VALORES	\$0.00	\$0.00	\$0.00	\$0.00	\$0.00	\$0.00
CONCESIÓN DE PRÉSTAMOS	\$0.00	\$0.00	\$0.00	\$0.00	\$0.00	\$0.00
INVERSIONES EN FIDEICOMISOS, MANDATOS Y OTROS ANÁL	\$0.00	\$0.00	\$0.00	\$0.00	\$0.00	\$0.00
OTRAS INVERSIONES FINANCIERAS	\$0.00	\$0.00	\$0.00	\$0.00	\$0.00	\$0.00
PROVISIONES PARA CONTINGENCIAS Y OTRAS EROGACIONES	\$0.00	\$0.00	\$0.00	\$0.00	\$0.00	\$0.00
PARTICIPACIONES Y APORTACIONES	\$0.00	\$0.00	\$0.00	\$0.00	\$0.00	\$0.00
PARTICIPACIONES	\$0.00	\$0.00	\$0.00	\$0.00	\$0.00	\$0.00
APORTACIONES	\$0.00	\$0.00	\$0.00	\$0.00	\$0.00	\$0.00
CONVENIOS	\$0.00	\$0.00	\$0.00	\$0.00	\$0.00	\$0.00
DEUDA PÚBLICA	\$0.00	\$0.00	\$0.00	\$0.00	\$0.00	\$0.00
AMORTIZACIÓN DE LA DEUDA PÚBLICA	\$0.00	\$0.00	\$0.00	\$0.00	\$0.00	\$0.00
INTERESES DE LA DEUDA PÚBLICA	\$0.00	\$0.00	\$0.00	\$0.00	\$0.00	\$0.00
COMISIONES DE LA DEUDA PÚBLICA	\$0.00	\$0.00	\$0.00	\$0.00	\$0.00	\$0.00
GASTOS DE LA DEUDA PÚBLICA	\$0.00	\$0.00	\$0.00	\$0.00	\$0.00	\$0.00

MOM

MARTHA EUGENIA OCANA GOMEZ
DIRECTORA GENERAL - AUTORIZO

ERENDIRA DE LA LUZ HERRERA RAMIREZ
CONTADOR - ELABORO



INSTITUTO POTOSINO DE BELLAS ARTES
SAN LUIS POTOSÍ

Estado Analítico del Ejercicio Presupuesto de Egresos
 Clasificación por Objeto del Gasto (Capítulo y Concepto)

Usuario: supervisor
 Rep: rptEstadoPresupuestoEgresos_CP_CTO

Fecha y hora de Impresión: 06/Jan./2020 11:26 a. m.

Del 01/ene./2020 Al 31/may./2020

Concepto	Egresos					
	1 Aprobado	2 Ampliaciones / (Reducciones)	3=(1+2) Modificado	4 Devengado	5 Pagado	6=(3-4) Subejercicio
Costos por cobertura	\$0.00	\$0.00	\$0.00	\$0.00	\$0.00	\$0.00
APOYOS FINANCIEROS	\$0.00	\$0.00	\$0.00	\$0.00	\$0.00	\$0.00
ADEUDOS DE EJERCICIOS FISCALES ANTERIORES (ADEFAS)	\$0.00	\$0.00	\$0.00	\$0.00	\$0.00	\$0.00
Total del Gasto	\$00,416,191.02	\$684,907.20	\$39,010,088.22	\$13,388,887.82	\$13,380,867.82	\$25,821,230.40

Peran

MARTHA EUGENIA OCANA GOMEZ
 DIRECTORA GENERAL - AUTORIZO

dy

ERENDIRA DE LA LUZ HERRERA RAMIREZ
 CONTADOR(A) - ELABORO



INSTITUTO POTOSINO DE BELLAS ARTES

SAN LUIS POTOSÍ

Estado Analítico del Ejercicio Presupuesto de Egresos
Clasificación Funcional (Finalidad y Función)

Usr: supervisor
Rep: rptEstadoPresupuestoEgresos_FRS

Fecha y hora de Impresión: 08/jun./2020 11:33 A.M.

Del 01/ene./2020 Al 31/may./2020

Concepto	Egresos					Subejercicio B = (3-4)
	Aprobado 1	Ampliaciones / (Reducciones) 2	Modificado 3=(1+2)	Devengado 4	Pagado 5	
GOBIERNO	\$35,558,191.02	90.00	\$35,558,191.02	\$12,390,654.73	\$12,390,654.73	\$23,167,536.29
LEGISLACIÓN	\$0.00	\$0.00	\$0.00	\$0.00	\$0.00	\$0.00
JUSTICIA	\$0.00	\$0.00	\$0.00	\$0.00	\$0.00	\$0.00
COORDINACIÓN DE LA POLÍTICA DE GOBIERNO	\$0.00	\$0.00	\$0.00	\$0.00	\$0.00	\$0.00
RELACIONES EXTERIORES	\$0.00	\$0.00	\$0.00	\$0.00	\$0.00	\$0.00
ASUNTOS FINANCIEROS Y HACENDARIOS	\$0.00	\$0.00	\$0.00	\$0.00	\$0.00	\$0.00
SEGURIDAD NACIONAL	\$0.00	\$0.00	\$0.00	\$0.00	\$0.00	\$0.00
ASUNTOS DE ORDEN PÚBLICO Y DE SEGURIDAD INTERIOR	\$0.00	\$0.00	\$0.00	\$0.00	\$0.00	\$0.00
OTROS SERVICIOS GENERALES	\$35,558,191.02	\$0.00	\$35,558,191.02	\$12,390,654.73	\$12,390,654.73	\$23,167,536.29
DESARROLLO SOCIAL	\$2,857,000.00	\$594,907.20	\$3,451,907.20	\$008,213.09	\$998,213.09	\$2,453,694.11
PROTECCIÓN AMBIENTAL	\$0.00	\$0.00	\$0.00	\$0.00	\$0.00	\$0.00
VIVIENDA Y SERVICIOS A LA COMUNIDAD	\$0.00	\$0.00	\$0.00	\$0.00	\$0.00	\$0.00
SALUD	\$0.00	\$0.00	\$0.00	\$0.00	\$0.00	\$0.00
RECREACIÓN, CULTURA Y OTRAS MANIFESTACIONES SOCIALES	\$2,857,000.00	\$594,907.20	\$3,451,907.20	\$998,213.09	\$998,213.09	\$2,453,694.11
EDUCACIÓN	\$0.00	\$0.00	\$0.00	\$0.00	\$0.00	\$0.00
PROTECCIÓN SOCIAL	\$0.00	\$0.00	\$0.00	\$0.00	\$0.00	\$0.00
OTROS ASUNTOS SOCIALES	\$0.00	\$0.00	\$0.00	\$0.00	\$0.00	\$0.00
DESARROLLO ECONÓMICO	\$0.00	\$0.00	\$0.00	\$0.00	\$0.00	\$0.00
ASUNTOS ECONÓMICOS, COMERCIALES Y LABORALES EN GENERAL	\$0.00	\$0.00	\$0.00	\$0.00	\$0.00	\$0.00
AGROPECUARIO, SILVICULTURA, PESCA Y CAZA	\$0.00	\$0.00	\$0.00	\$0.00	\$0.00	\$0.00
COMBUSTIBLES Y ENERGÍA	\$0.00	\$0.00	\$0.00	\$0.00	\$0.00	\$0.00
MINERÍA, MANUFACTURAS Y CONSTRUCCIÓN	\$0.00	\$0.00	\$0.00	\$0.00	\$0.00	\$0.00
TRANSPORTE	\$0.00	\$0.00	\$0.00	\$0.00	\$0.00	\$0.00

mon

MARtha EUGENIA OCANA GOMEZ
DIRECTORA GENERAL - AUTORIZO

ERENDIRA DE LA LUZ HERRERA RAMIREZ
CONTADORIA - ELABORO



INSTITUTO POTOSINO DE BELLAS ARTES
SAN LUIS POTOSÍ

Estado Analítico del Ejercicio Presupuesto de Egresos
 Clasificación Funcional (Finalidad y Función)

Usu: supervisor
 Rep: rptEstadoPresupuestoEgresos_FMS

fecha y hora de impresión
 08/jun./2020 11:33 a. m.

Del 01/ene./2020 Al 31/may./2020

Egresos


Concepto	Egresos					
	Aprobado 1	Ampliaciones / Reducciones 2	Modificado 3=(1+2)	Devengado 4	Pagado 5	Subejercicio 6 = (3 - 4)
COMUNICACIONES	\$0.00	\$0.00	\$0.00	\$0.00	\$0.00	\$0.00
TURISMO	\$0.00	\$0.00	\$0.00	\$0.00	\$0.00	\$0.00
CIENCIA, TECNOLOGÍA E INNOVACIÓN	\$0.00	\$0.00	\$0.00	\$0.00	\$0.00	\$0.00
OTRAS INDUSTRIAS Y OTROS ASUNTOS ECONÓMICOS	\$0.00	\$0.00	\$0.00	\$0.00	\$0.00	\$0.00
OTRAS NO CLASIFICADAS EN FUNCIONES ANTERIORES	\$0.00	\$0.00	\$0.00	\$0.00	\$0.00	\$0.00
TRANSACCIONES DE LA DEUDA PÚBLICA / COSTO FINANCIERO D	\$0.00	\$0.00	\$0.00	\$0.00	\$0.00	\$0.00
TRANSFERENCIAS, PARTICIPACIONES Y APORTACIONES ENTRE I	\$0.00	\$0.00	\$0.00	\$0.00	\$0.00	\$0.00
SANEAMIENTO DEL SISTEMA FINANCIERO	\$0.00	\$0.00	\$0.00	\$0.00	\$0.00	\$0.00
ADEUDOS DE EJERCICIOS FISCALES ANTERIORES	\$0.00	\$0.00	\$0.00	\$0.00	\$0.00	\$0.00
Total del Gasto	\$0,415,181.02	\$594,907.20	\$39,010,098.22	\$13,388,667.82	\$13,388,667.82	\$25,621,230.40

pm

MARTHA EUGENIA OCANA GOMEZ
 DIRECTORA GENERAL - AUTORIZÓ

ERENDIRA DE LA LUZ HERRERA RAMIREZ
 CONTADORA - ELABORÓ

INSTITUTO POTOSINO DE BELLAS ARTES
SAN LUIS POTOSÍ
 Estado del Ejercicio del Presupuesto por Fuente de Financiamiento Al 31/may./2020



Fecha y hora de Impresión: 08/may./2020 11:37 a.m.

Objeto de Gasto	Fuente de Financiamiento	Aprobado	Ampliaciones / Reducciones	Presupuesto Vigente	Comprometido	Disponible para Comprometer	Devengado	Compartido No Devengado	Presupuesto Sin Devengar	Ejercido	Pagado	Cuentas por Pagar	Deuda
65AN EDICIÓN DEL LIBRO ALUSIVO AL 65 ANIVERSARIO DEL INSTITUTO POSOTINO DE BELLAS ARTES													
SERVICIOS GENERALES													
3000		\$0.00	\$594,907.20	\$594,907.20	\$4,335.25	\$570,571.95	\$4,335.25	\$0.00	\$570,571.95	\$24,335.25	\$24,335.25	\$0.00	\$0.00
3300	SERVICIOS PROFESIONALES, CIENTÍFICOS, TÉCNIC	\$0.00	\$594,907.20	\$594,907.20	\$4,335.25	\$570,571.95	\$4,335.25	\$0.00	\$570,571.95	\$24,335.25	\$24,335.25	\$0.00	\$0.00
3350	Servicios profesionales, científicos y técnicos allegados	\$0.00	\$594,907.20	\$594,907.20	\$24,335.25	\$570,571.95	\$24,335.25	\$0.00	\$570,571.95	\$24,335.25	\$24,335.25	\$0.00	\$0.00
3051	Servicios profesionales, científicos y técnicos integrados	\$0.00	\$594,907.20	\$594,907.20	\$4,335.25	\$570,571.95	\$4,335.25	\$0.00	\$570,571.95	\$24,335.25	\$24,335.25	\$0.00	\$0.00
EDICION DEL LIBRO ALUSIVO AL 65 /													
RP01 ESTATALES													
1000	SERVICIOS PERSONALES	\$74,683,883.46	\$0.00	\$74,683,883.46	\$31,447,407.90	\$43,236,475.56	\$12,170,278.73	\$19,277,228.73	\$22,513,314.75	\$12,170,278.73	\$12,170,278.73	\$0.00	\$0.00
1100	REMUNERACIONES AL PERSONAL DE CARACTER PE	\$12,176,786.27	\$0.00	\$12,176,786.27	\$32,176,786.27	\$0.00	\$0.00	\$7,567,066.94	\$7,567,066.94	\$4,519,719.33	\$4,519,719.33	\$0.00	\$0.00
1101	Sueldos base al personal permanente	\$12,176,786.27	\$0.00	\$12,176,786.27	\$12,176,786.27	\$0.00	\$0.00	\$7,567,066.94	\$7,567,066.94	\$4,519,719.33	\$4,519,719.33	\$0.00	\$0.00
1131	Sueldos base al personal permanente	\$12,176,786.27	\$0.00	\$12,176,786.27	\$12,176,786.27	\$0.00	\$0.00	\$7,567,066.94	\$7,567,066.94	\$4,519,719.33	\$4,519,719.33	\$0.00	\$0.00
1200	Remuneraciones al personal de carácter transitorio	\$6,215,984.52	\$0.00	\$6,215,984.52	\$5,948,371.19	\$407,613.33	\$0.00	\$0.00	\$407,613.33	\$0.00	\$0.00	\$0.00	\$0.00
1201	Incentivos variables a salarios	\$207,500.33	\$0.00	\$207,500.33	\$0.00	\$207,500.33	\$0.00	\$0.00	\$0.00	\$0.00	\$0.00	\$0.00	\$0.00
1211	Incentivos variables a salarios	\$207,500.33	\$0.00	\$207,500.33	\$0.00	\$207,500.33	\$0.00	\$0.00	\$0.00	\$0.00	\$0.00	\$0.00	\$0.00
1220	Sueldos base al personal eventual	\$5,948,371.19	\$0.00	\$5,948,371.19	\$5,948,371.19	\$0.00	\$0.00	\$0.00	\$0.00	\$0.00	\$0.00	\$0.00	\$0.00
1221	SUELDOS BASE AL PERSONAL EVENTUAL	\$5,948,371.19	\$0.00	\$5,948,371.19	\$5,948,371.19	\$0.00	\$0.00	\$0.00	\$0.00	\$0.00	\$0.00	\$0.00	\$0.00
1300	REMUNERACIONES ADICIONALES Y ESPECIALES	\$4,807,439.94	\$0.00	\$4,807,439.94	\$4,887,439.94	\$0.00	\$0.00	\$4,887,439.94	\$4,887,439.94	\$7,323.24	\$7,323.24	\$0.00	\$0.00
1310	Puntajes por años de servicios efectivos prestados	\$0.00	\$0.00	\$0.00	\$0.00	\$0.00	\$0.00	\$0.00	\$0.00	\$0.00	\$0.00	\$0.00	\$0.00
1311	Puntajes por años de servicios efectivos prestados	\$0.00	\$0.00	\$0.00	\$0.00	\$0.00	\$0.00	\$0.00	\$0.00	\$0.00	\$0.00	\$0.00	\$0.00
1320	Puntos por años de servicios efectivos prestados	\$4,807,439.94	\$0.00	\$4,807,439.94	\$4,887,439.94	\$0.00	\$0.00	\$4,887,439.94	\$4,887,439.94	\$7,323.24	\$7,323.24	\$0.00	\$0.00
1321	Puntos de vacaciones, diplomática y gratificación de fin de	\$1,904,216.82	\$0.00	\$1,904,216.82	\$4,000,216.82	\$0.00	\$0.00	\$4,000,216.82	\$4,000,216.82	\$0.00	\$0.00	\$0.00	\$0.00
1322	Puntos de vacaciones, diplomática y gratificación de fin de	\$2,903,223.12	\$0.00	\$2,903,223.12	\$887,223.12	\$2,016,000.00	\$0.00	\$0.00	\$887,223.12	\$0.00	\$0.00	\$0.00	\$0.00
1330	GRATIFICACION DE FIN DE AÑO	\$0.00	\$0.00	\$0.00	\$0.00	\$0.00	\$0.00	\$0.00	\$0.00	\$0.00	\$0.00	\$0.00	\$0.00
1400	SEGURIDAD SOCIAL	\$2,845,960.63	\$0.00	\$2,845,960.63	\$2,845,960.63	\$0.00	\$0.00	\$2,845,960.63	\$2,845,960.63	\$0.00	\$0.00	\$0.00	\$0.00
1410	Aportaciones de seguridad social	\$2,845,960.63	\$0.00	\$2,845,960.63	\$2,845,960.63	\$0.00	\$0.00	\$2,845,960.63	\$2,845,960.63	\$0.00	\$0.00	\$0.00	\$0.00
1411	Aportaciones de seguridad social	\$2,845,960.63	\$0.00	\$2,845,960.63	\$2,845,960.63	\$0.00	\$0.00	\$2,845,960.63	\$2,845,960.63	\$0.00	\$0.00	\$0.00	\$0.00
1420	Aportaciones a fondos de reservas	\$0.00	\$0.00	\$0.00	\$0.00	\$0.00	\$0.00	\$0.00	\$0.00	\$0.00	\$0.00	\$0.00	\$0.00
1421	Aportaciones a fondos de reservas	\$0.00	\$0.00	\$0.00	\$0.00	\$0.00	\$0.00	\$0.00	\$0.00	\$0.00	\$0.00	\$0.00	\$0.00
1430	OTRAS PRESTACIONES SOCIALES Y ECONÓMICAS	\$0.00	\$0.00	\$0.00	\$0.00	\$0.00	\$0.00	\$0.00	\$0.00	\$0.00	\$0.00	\$0.00	\$0.00
1431	OTRAS PRESTACIONES SOCIALES Y ECONÓMICAS	\$0.00	\$0.00	\$0.00	\$0.00	\$0.00	\$0.00	\$0.00	\$0.00	\$0.00	\$0.00	\$0.00	\$0.00
1500	Protecciones y seguros de vida	\$0.00	\$0.00	\$0.00	\$0.00	\$0.00	\$0.00	\$0.00	\$0.00	\$0.00	\$0.00	\$0.00	\$0.00

mom



Unión Potosina
del Poder Judicial

INSTITUTO POTOSINO DE BELLAS ARTES SAN LUIS POTOSÍ

Estado del Ejercicio del Presupuesto por Fuente de Financiamiento Al 31/may/2020

Fecha y hora de Impresión: 06/06/2020 11:37 a. m.

Objeto del Gasto	Fuente de Financiamiento	Aprobado (Recepciones)	Aplicaciones / Vigintio	Comprobada	Presupuesto Disponible para Comprobar	Devengado	Concomitante No Devengado	Presupuesto Sin Devengar	Ejercido	Pagado	Cuentas por Pagar	
											Duda	Deuda
1333 Prestaciones y haberes de retiro		1994,181.23	1994,181.23	1994,181.23	1994,181.23	1994,181.23	1994,181.23	1994,181.23	1994,181.23	1994,181.23	\$0.00	\$0.00
1340 Prestaciones contractuales		1,953,401.47	1,953,401.47	1,764,599.12	1,764,599.12	1,764,599.12	1,764,599.12	1,764,599.12	1,764,599.12	1,764,599.12	\$0.00	\$0.00
1511 Prestaciones contractuales		34,784,899.12	34,730,699.12	34,754,699.12	34,754,699.12	34,754,699.12	34,754,699.12	34,754,699.12	34,754,699.12	34,754,699.12	\$0.00	\$0.00
1542 PRESTACIONES CONTRACTUALES ANUALES		31,108,792.35	31,168,792.35	31,168,792.35	31,168,792.35	31,168,792.35	31,168,792.35	31,168,792.35	31,168,792.35	31,168,792.35	\$0.00	\$0.00
1550 Otras prestaciones sociales y económicas		25,000.00	25,000.00	25,000.00	25,000.00	25,000.00	25,000.00	25,000.00	25,000.00	25,000.00	\$0.00	\$0.00
1551 OTROS PRESTACIONES SOCIALES Y ECONOMICAS		25,000.00	25,000.00	25,000.00	25,000.00	25,000.00	25,000.00	25,000.00	25,000.00	25,000.00	\$0.00	\$0.00
3000 SERVICIOS GENERALES		37,741,491.54	37,741,491.54	37,220,276.00	37,220,276.00	37,220,276.00	37,220,276.00	37,220,276.00	37,220,276.00	37,220,276.00	\$0.00	\$0.00
3400 SERVICIOS FINANCIEROS, BANCARIOS Y COMERCIA.		30,496.50	30,496.50	30,496.50	30,496.50	30,496.50	30,496.50	30,496.50	30,496.50	30,496.50	\$0.00	\$0.00
3410 Servicios financieros y bancarios		31,599.50	31,599.50	31,599.50	31,599.50	31,599.50	31,599.50	31,599.50	31,599.50	31,599.50	\$0.00	\$0.00
3411 Servicios financieros y bancarios		34,599.50	34,599.50	34,599.50	34,599.50	34,599.50	34,599.50	34,599.50	34,599.50	34,599.50	\$0.00	\$0.00
3500 OTROS SERVICIOS GENERALES		3465,301.04	3465,301.04	320,276.00	3465,301.04	320,276.00	3465,301.04	3465,301.04	320,276.00	3465,301.04	\$0.00	\$0.00
3550 Inmuebles sobre rústicas y otros que se encuentran en una re		5055,801.34	5055,801.34	5220,276.00	5055,801.34	5220,276.00	5055,801.34	5055,801.34	5220,276.00	5055,801.34	\$0.00	\$0.00
3551 Inmuebles sobre rústicas y otros que se encuentran en una re		3995,801.34	3995,801.34	3220,276.00	3995,801.34	3220,276.00	3995,801.34	3995,801.34	3220,276.00	3995,801.34	\$0.00	\$0.00
ESTATADES		335,598,791.22	335,598,791.22	311,667,065.00	335,598,791.22	311,667,065.00	335,598,791.22	335,598,791.22	311,667,065.00	335,598,791.22	\$0.00	\$0.00
RP02 DERECHOS		\$20,000.00	\$0.00	\$0.00	\$0.00	\$0.00	\$0.00	\$0.00	\$0.00	\$0.00	\$0.00	\$0.00
1200 Remuneraciones al personal de carácter transitorio		\$20,000.00	\$0.00	\$0.00	\$0.00	\$0.00	\$0.00	\$0.00	\$0.00	\$0.00	\$0.00	\$0.00
1210 Honorarios asignables a salarios		\$20,000.00	\$0.00	\$0.00	\$0.00	\$0.00	\$0.00	\$0.00	\$0.00	\$0.00	\$0.00	\$0.00
1211 Honorarios asignables a salarios		\$20,000.00	\$0.00	\$0.00	\$0.00	\$0.00	\$0.00	\$0.00	\$0.00	\$0.00	\$0.00	\$0.00
3000 MATERIALES Y SUMINISTRO		\$670,000.00	\$22,350.17	\$207,568.09	\$484,821.08	\$207,568.09	\$484,821.08	\$484,821.08	\$207,568.09	\$484,821.08	\$0.00	\$0.00
2100 Materiales de administración, emisión de documentos		\$355,000.00	\$5,178.54	\$78,263.67	\$281,813.77	\$78,263.67	\$281,813.77	\$281,813.77	\$78,263.67	\$281,813.77	\$0.00	\$0.00
2110 Materias nobles y equipos menores de oficina		\$300,000.00	\$1,347.57	\$27,767.42	\$51,682.92	\$27,767.42	\$51,682.92	\$51,682.92	\$27,767.42	\$51,682.92	\$0.00	\$0.00
2111 Materias nobles y equipos menores de oficina		\$300,000.00	\$1,347.57	\$27,767.42	\$51,682.92	\$27,767.42	\$51,682.92	\$51,682.92	\$27,767.42	\$51,682.92	\$0.00	\$0.00
2120 Materiales y útiles de impresión y reproducción		\$360,000.00	\$0.00	\$32.50	\$49,940.30	\$32.50	\$49,940.30	\$49,940.30	\$32.50	\$49,940.30	\$0.00	\$0.00
2121 Materiales y útiles de impresión y reproducción		\$360,000.00	\$0.00	\$32.50	\$49,940.30	\$32.50	\$49,940.30	\$49,940.30	\$32.50	\$49,940.30	\$0.00	\$0.00
2130 Materias nobles y equipos menores de tecnología no in		\$45,000.00	\$0.00	\$11,340.35	\$33,659.64	\$11,340.35	\$33,659.64	\$33,659.64	\$11,340.35	\$33,659.64	\$0.00	\$0.00
2131 Materias nobles y equipos menores de tecnología no in		\$45,000.00	\$0.00	\$11,340.35	\$33,659.64	\$11,340.35	\$33,659.64	\$33,659.64	\$11,340.35	\$33,659.64	\$0.00	\$0.00
2150 Materias pagadas a información digital		\$170,000.00	\$12,151.13	\$3,220.70	\$159,548.30	\$3,220.70	\$159,548.30	\$159,548.30	\$3,220.70	\$159,548.30	\$0.00	\$0.00
2151 Materias pagadas a información digital		\$170,000.00	\$12,151.13	\$3,220.70	\$159,548.30	\$3,220.70	\$159,548.30	\$159,548.30	\$3,220.70	\$159,548.30	\$0.00	\$0.00
2160 Materias de limpieza		\$0.00	\$10,740.82	\$12,115.12	\$3434.00	\$12,115.12	\$3434.00	\$3434.00	\$12,115.12	\$3434.00	\$0.00	\$0.00

man



INSTITUTO POTOSINO DE BELLAS ARTES
SAN LUIS POTOSÍ
Estado del Ejercicio del Presupuesto por Fuente de Financiamiento Al 31/may./2020

Fecha y hora de impresión: 30Jun/2020 11:37 a.m.

Ver estadísticas
 Ver información presupuestaria_F77

Objeto del Gasto	Fuente de Financiamiento	Aprobado	Amortizaciones / (Reducciones)	Presupuesto Vigente	Comprometido	Presupuesto Disponible para Comprometer	Devengado	Comprometido No Devengado	Presupuesto Sin Devengar	Ejercido	Pagado	Cuentas por Pagar	Deudas
2181	Materiales de limpieza	\$0.00	\$12,749.82	\$12,749.82	\$12,749.82	\$934.40	\$12,105.12	\$0.00	\$634.30	\$2,119.12	\$12,116.12	\$0.00	\$0.00
2170	Alimentos y otros de enseñanza	\$0.00	\$60,000.00	\$60,000.00	\$71,759.77	\$26,311.23	\$23,158.17	\$0.00	\$30,341.23	\$23,758.77	\$23,758.77	\$0.00	\$0.00
2171	Materiales y otros de enseñanza	\$0.00	\$46,000.00	\$46,000.00	\$53,358.37	\$26,341.23	\$23,158.17	\$0.00	\$30,341.23	\$23,758.77	\$23,758.77	\$0.00	\$0.00
2200	ALIMENTOS Y UTENSILIOS	\$120,000.00	\$1,061.50	\$121,061.50	\$13,760.71	\$107,292.79	\$13,760.71	\$0.00	\$107,292.79	\$13,760.71	\$13,760.71	\$0.00	\$0.00
2250	Productos alimenticios para personas	\$150,000.00	\$0.00	\$150,000.00	\$12,707.21	\$107,292.79	\$12,707.21	\$0.00	\$107,292.79	\$12,707.21	\$12,707.21	\$0.00	\$0.00
2251	Productos alimenticios para personas	\$120,000.00	\$0.00	\$120,000.00	\$12,707.21	\$107,292.79	\$12,707.21	\$0.00	\$107,292.79	\$12,707.21	\$12,707.21	\$0.00	\$0.00
2295	Trasportes para el servicio de alimentación	\$0.00	\$1,061.50	\$1,061.50	\$1,061.50	\$0.00	\$1,061.50	\$0.00	\$0.00	\$1,061.50	\$1,061.50	\$0.00	\$0.00
2291	Trasportes para el servicio de alimentación	\$0.00	\$1,061.50	\$1,061.50	\$1,061.50	\$0.00	\$1,061.50	\$0.00	\$0.00	\$1,061.50	\$1,061.50	\$0.00	\$0.00
2300	MATERIAS PRIMAS Y MATERIALES DE PRODUCCIÓN	\$35,000.00	\$0.00	\$0.00	\$0.00	\$0.00	\$0.00	\$0.00	\$0.00	\$0.00	\$0.00	\$0.00	\$0.00
2340	Combustibles, mercancías, aditivos carbón y sus derivados	\$35,000.00	\$0.00	\$0.00	\$0.00	\$0.00	\$0.00	\$0.00	\$0.00	\$0.00	\$0.00	\$0.00	\$0.00
2341	COMBUSTIBLES, LUBRICANTES, ADITIVOS, CARBÓN	\$35,000.00	\$0.00	\$0.00	\$0.00	\$0.00	\$0.00	\$0.00	\$0.00	\$0.00	\$0.00	\$0.00	\$0.00
2400	MATERIALES Y ARTICULOS DE CONSTRUCCION Y DE	\$85,000.00	\$44,868.41	\$39,895.41	\$100,467.57	\$39,437.84	\$100,467.57	\$0.00	\$100,467.57	\$100,467.57	\$100,467.57	\$0.00	\$0.00
2450	Vitrío y productos de vidrio	\$0.00	\$5,165.20	\$5,165.20	\$5,165.20	\$0.00	\$5,165.20	\$0.00	\$0.00	\$5,165.20	\$5,165.20	\$0.00	\$0.00
2451	Vitrío y productos de vidrio	\$0.00	\$5,165.20	\$5,165.20	\$5,165.20	\$0.00	\$5,165.20	\$0.00	\$0.00	\$5,165.20	\$5,165.20	\$0.00	\$0.00
2460	Materiales eléctricos y electrónicos	\$30,000.00	\$11,157.79	\$18,457.79	\$4,000.48	\$10,350.31	\$4,000.48	\$0.00	\$10,350.31	\$4,000.48	\$4,000.48	\$0.00	\$0.00
2461	Materiales eléctricos y electrónicos	\$30,000.00	\$11,157.79	\$18,457.79	\$4,000.48	\$10,350.31	\$4,000.48	\$0.00	\$10,350.31	\$4,000.48	\$4,000.48	\$0.00	\$0.00
2473	Artículos, materiales para la construcción	\$0.00	\$1,638.44	\$1,638.44	\$1,638.44	\$0.00	\$1,638.44	\$0.00	\$0.00	\$1,638.44	\$1,638.44	\$0.00	\$0.00
2471	Artículos, materiales para la construcción	\$0.00	\$1,638.44	\$1,638.44	\$1,638.44	\$0.00	\$1,638.44	\$0.00	\$0.00	\$1,638.44	\$1,638.44	\$0.00	\$0.00
2480	Materiales complementarios	\$0.00	\$71,127.96	\$71,127.96	\$65,709.90	\$5,418.08	\$65,709.90	\$0.00	\$5,418.08	\$65,709.90	\$65,709.90	\$0.00	\$0.00
2481	Materiales complementarios	\$0.00	\$71,127.96	\$71,127.96	\$65,709.90	\$5,418.08	\$65,709.90	\$0.00	\$5,418.08	\$65,709.90	\$65,709.90	\$0.00	\$0.00
2490	Otros materiales y artículos de construcción y reparación	\$65,000.00	\$11,524.11	\$47,476.00	\$23,914.55	\$23,961.45	\$23,914.55	\$0.00	\$23,961.45	\$23,914.55	\$23,914.55	\$0.00	\$0.00
2491	Otros materiales y artículos de construcción y reparación	\$65,000.00	\$11,524.11	\$47,476.00	\$23,914.55	\$23,961.45	\$23,914.55	\$0.00	\$23,961.45	\$23,914.55	\$23,914.55	\$0.00	\$0.00
2500	Productos químicos, farmacéuticos y de laboratorios	\$0.00	\$5,428.28	\$5,428.28	\$2,043.18	\$3,485.08	\$2,043.18	\$0.00	\$3,485.08	\$2,043.18	\$2,043.18	\$0.00	\$0.00
2501	Medicinas y productos farmacéuticos	\$0.00	\$5,428.28	\$5,428.28	\$2,043.18	\$3,485.08	\$2,043.18	\$0.00	\$3,485.08	\$2,043.18	\$2,043.18	\$0.00	\$0.00
2551	Medicinas y productos farmacéuticos	\$0.00	\$5,428.28	\$5,428.28	\$2,043.18	\$3,485.08	\$2,043.18	\$0.00	\$3,485.08	\$2,043.18	\$2,043.18	\$0.00	\$0.00
2560	Otros insumos químicos	\$0.00	\$0.00.00	\$0.00.00	\$1,250.00	\$1,250.00	\$1,250.00	\$0.00	\$1,250.00	\$1,250.00	\$1,250.00	\$0.00	\$0.00
2591	Otros insumos químicos	\$0.00	\$0.00.00	\$0.00.00	\$1,250.00	\$1,250.00	\$1,250.00	\$0.00	\$1,250.00	\$1,250.00	\$1,250.00	\$0.00	\$0.00
2600	COMBUSTIBLES, LUBRICANTES Y ADITIVOS	\$16,000.00	\$0.00	\$16,000.00	\$10,086.44	\$24,910.56	\$10,086.44	\$0.00	\$24,910.56	\$10,086.44	\$10,086.44	\$0.00	\$0.00
2610	Combustibles, lubricantes y aditivos	\$16,000.00	\$0.00	\$16,000.00	\$10,086.44	\$24,910.56	\$10,086.44	\$0.00	\$24,910.56	\$10,086.44	\$10,086.44	\$0.00	\$0.00
2611	Combustibles, lubricantes y aditivos	\$16,000.00	\$0.00	\$16,000.00	\$10,086.44	\$24,910.56	\$10,086.44	\$0.00	\$24,910.56	\$10,086.44	\$10,086.44	\$0.00	\$0.00
2190	VESTUARIO, BLANCOS, PRENDAS DE PROTECCIÓN	\$0.00	\$737.16	\$737.16	\$737.16	\$0.00	\$737.16	\$0.00	\$0.00	\$737.16	\$737.16	\$0.00	\$0.00

Page 3





INSTITUTO POTOSINO DE BELLAS ARTES
SAN LUIS POTOSÍ
Estado del Ejercicio del Presupuesto por Fuente de Financiamiento Al 31/may./2020

Fecha y | 03/may./2020
Hora en Emisión | 11:37 a. m.

Urb. Academia
Bou. de Estudiantes y Profesores, S.S.

Objeto del Gasto	Fuente de Financiamiento	Aprobado	Ampliaciones / (Reducciones)	Presupuesto Vigente	Comprometido	Disponible para Comprometer	Devengado	Comprometido No Devengado	Presupuesto Sin Devengar	Ejercido	Pagado	Cuentas por Pagar	
												Cobrado	Cancelado
2720	Pensiones de seguridad y protección personal	30.00	\$737.36	\$737.36	\$737.36	\$0.00	\$737.36	\$0.00	\$0.00	\$737.36	\$737.36	\$0.00	\$0.00
2721	Pensiones de vejez y protección personal	50.00	\$737.36	\$737.36	\$737.36	\$0.00	\$737.36	\$0.00	\$0.00	\$737.36	\$737.36	\$0.00	\$0.00
3000	HERRAMIENTAS, REACCIONES Y ACCESORIOS MED	\$30,000.00	\$0.00	\$30,000.00	\$27,770.64	\$27,770.64	\$27,770.64	\$0.00	\$27,770.64	\$27,770.64	\$27,770.64	\$0.00	\$0.00
2090	Herramientas menores	\$20,000.00	\$0.00	\$20,000.00	\$0.00	\$0.00	\$0.00	\$0.00	\$20,000.00	\$0.00	\$0.00	\$0.00	\$0.00
2091	Herramientas mayores	\$20,000.00	\$0.00	\$20,000.00	\$0.00	\$0.00	\$0.00	\$0.00	\$20,000.00	\$0.00	\$0.00	\$0.00	\$0.00
2092	Rotaciones y accesorios para maquinas de silleros	\$10,000.00	\$0.00	\$10,000.00	\$0.00	\$0.00	\$0.00	\$0.00	\$10,000.00	\$0.00	\$0.00	\$0.00	\$0.00
2093	Rotaciones y accesorios para maquinas de silleros	\$10,000.00	\$0.00	\$10,000.00	\$0.00	\$0.00	\$0.00	\$0.00	\$10,000.00	\$0.00	\$0.00	\$0.00	\$0.00
3000	SERVICIOS GENERALES	\$1,362,000.00	\$644,717.20	\$1,915,717.20	\$735,770.51	\$1,179,946.69	\$735,770.51	\$0.00	\$1,179,946.69	\$735,770.51	\$735,770.51	\$0.00	\$0.00
3100	SERVICIOS BASICOS	\$250,000.00	\$64,300.00	\$314,300.00	\$187,320.11	\$157,187.89	\$187,320.11	\$0.00	\$157,187.89	\$187,320.11	\$187,320.11	\$0.00	\$0.00
3110	Energia electrica	\$180,000.00	\$0.00	\$180,000.00	\$80,289.00	\$99,711.00	\$80,289.00	\$0.00	\$99,711.00	\$80,289.00	\$80,289.00	\$0.00	\$0.00
3111	Energia electrica	\$180,000.00	\$0.00	\$180,000.00	\$80,289.00	\$99,711.00	\$80,289.00	\$0.00	\$99,711.00	\$80,289.00	\$80,289.00	\$0.00	\$0.00
3130	Agua	\$0.00	\$75,000.00	\$75,000.00	\$71,387.49	\$3,612.51	\$71,387.49	\$0.00	\$3,612.51	\$71,387.49	\$71,387.49	\$0.00	\$0.00
3131	Agua	\$0.00	\$75,000.00	\$75,000.00	\$71,387.49	\$3,612.51	\$71,387.49	\$0.00	\$3,612.51	\$71,387.49	\$71,387.49	\$0.00	\$0.00
3140	Telefonia Tradicional	\$30,000.00	\$0.00	\$30,000.00	\$22,426.15	\$7,573.85	\$22,426.15	\$0.00	\$7,573.85	\$22,426.15	\$22,426.15	\$0.00	\$0.00
3111	Telefonia Tradicional	\$30,000.00	\$0.00	\$30,000.00	\$22,426.15	\$7,573.85	\$22,426.15	\$0.00	\$7,573.85	\$22,426.15	\$22,426.15	\$0.00	\$0.00
3150	Telefonia Celular	\$20,000.00	\$0.00	\$20,000.00	\$5,152.00	\$14,848.00	\$5,152.00	\$0.00	\$14,848.00	\$5,152.00	\$5,152.00	\$0.00	\$0.00
3151	Telefonia Celular	\$20,000.00	\$0.00	\$20,000.00	\$5,152.00	\$14,848.00	\$5,152.00	\$0.00	\$14,848.00	\$5,152.00	\$5,152.00	\$0.00	\$0.00
3170	Servicios de acceso a Internet, redes y procesamiento de	\$0.00	\$7,309.00	\$7,309.00	\$7,309.00	\$0.00	\$7,309.00	\$0.00	\$0.00	\$7,309.00	\$7,309.00	\$0.00	\$0.00
3171	Servicios de acceso a Internet, redes y procesamiento e	\$0.00	\$7,309.00	\$7,309.00	\$7,309.00	\$0.00	\$7,309.00	\$0.00	\$0.00	\$7,309.00	\$7,309.00	\$0.00	\$0.00
3180	Servicios postales y telegraficos	\$0.00	\$0.00	\$0.00	\$0.00	\$0.00	\$0.00	\$0.00	\$0.00	\$0.00	\$0.00	\$0.00	\$0.00
3181	Servicios postales y telegraficos	\$0.00	\$0.00	\$0.00	\$0.00	\$0.00	\$0.00	\$0.00	\$0.00	\$0.00	\$0.00	\$0.00	\$0.00
3200	SERVICIOS DE ARRENDAMIENTO	\$100,000.00	\$84,628.98	\$225,628.98	\$88,474.72	\$137,154.26	\$88,474.72	\$0.00	\$137,154.26	\$88,474.72	\$88,474.72	\$0.00	\$0.00
3220	Arrendamiento de edificios	\$0.00	\$84,628.98	\$84,628.98	\$88,474.72	\$0.00	\$88,474.72	\$0.00	\$0.00	\$88,474.72	\$88,474.72	\$0.00	\$0.00
3221	Arrendamiento de edificios	\$0.00	\$84,628.98	\$84,628.98	\$88,474.72	\$0.00	\$88,474.72	\$0.00	\$0.00	\$88,474.72	\$88,474.72	\$0.00	\$0.00
3230	Arrendamiento de oficinas	\$100,000.00	\$0.00	\$100,000.00	\$0.00	\$0.00	\$0.00	\$0.00	\$100,000.00	\$0.00	\$0.00	\$0.00	\$0.00
3231	Arrendamiento de oficinas	\$100,000.00	\$0.00	\$100,000.00	\$0.00	\$0.00	\$0.00	\$0.00	\$100,000.00	\$0.00	\$0.00	\$0.00	\$0.00
3291	Arrendamiento de mobiliario y equipo de administracion, i	\$100,000.00	\$0.00	\$100,000.00	\$0.00	\$0.00	\$0.00	\$0.00	\$100,000.00	\$0.00	\$0.00	\$0.00	\$0.00
3292	Arrendamiento de mobiliario y equipo de administracion, i	\$100,000.00	\$0.00	\$100,000.00	\$0.00	\$0.00	\$0.00	\$0.00	\$100,000.00	\$0.00	\$0.00	\$0.00	\$0.00
3293	Arrendamiento de mobiliario y equipo de administracion, i	\$100,000.00	\$0.00	\$100,000.00	\$0.00	\$0.00	\$0.00	\$0.00	\$100,000.00	\$0.00	\$0.00	\$0.00	\$0.00
3294	Arrendamiento de mobiliario y equipo de administracion, i	\$100,000.00	\$0.00	\$100,000.00	\$0.00	\$0.00	\$0.00	\$0.00	\$100,000.00	\$0.00	\$0.00	\$0.00	\$0.00
3295	Arrendamiento de mobiliario y equipo de administracion, i	\$100,000.00	\$0.00	\$100,000.00	\$0.00	\$0.00	\$0.00	\$0.00	\$100,000.00	\$0.00	\$0.00	\$0.00	\$0.00
3000	SERVICIOS PROFESIONALES, CIENTIFICOS, TECNICOS	\$368,000.00	\$520,348.00	\$915,348.00	\$368,540.96	\$546,807.04	\$368,540.96	\$0.00	\$546,807.04	\$368,540.96	\$368,540.96	\$0.00	\$0.00

[Handwritten signature]



INSTITUTO POTOSINO DE BELLAS ARTES
SAN LUIS POTOSÍ
Estado del Ejercicio del Presupuesto por Fuente de Financiamiento Al 31/may/2020

Fecha y hora de impresión: 08/may/2020 11:37 a. m.

Uso: Impresión
 rpt: MEMORIALPresupuestoEjecutor_F2

Objeto del Gasto	Aprobado	Ampliaciones / (Reducciones)	Presupuesto Vigente	Comprometido	Presupuesto Disponible para Comprometer	Devenido	Compromiso No Devengado	Presupuesto Sin Devengar	Ejercicio	Pagado	Cuentas por Pagar	
											Deuda	Deuda
3370 Servicios legales, de contabilidad, auditoría y relacionado	\$0.00	\$1,500.00	\$1,500.00	\$1,500.00	\$0.00	\$1,500.00	\$0.00	\$0.00	\$1,500.00	\$1,500.00	\$0.00	\$0.00
3371 Servicios legales, de contabilidad, auditoría y relacionado	\$0.00	\$1,635.00	\$1,635.00	\$1,635.00	\$0.00	\$1,635.00	\$0.00	\$0.00	\$1,635.00	\$1,635.00	\$0.00	\$0.00
3370 Servicios de capacitación	\$24,000.00	\$0,372.00	\$23,372.00	\$24,000.00	\$0,372.00	\$24,000.00	\$0.00	\$4,708.00	\$24,000.00	\$24,000.00	\$0.00	\$0.00
3371 Servicios de capacitación	\$30,000.00	\$9,372.00	\$20,372.00	\$30,000.00	\$9,372.00	\$30,000.00	\$0.00	\$4,708.00	\$30,000.00	\$30,000.00	\$0.00	\$0.00
3360 Servicios de apoyo administrativo, educación, capacitación	\$25,000.00	\$0.00	\$25,000.00	\$21,790.00	\$3,210.00	\$21,790.00	\$0.00	\$3,210.00	\$21,790.00	\$21,790.00	\$0.00	\$0.00
3361 Servicios de apoyo administrativo, capacitación e impresc	\$25,000.00	\$0.00	\$25,000.00	\$21,790.00	\$3,210.00	\$21,790.00	\$0.00	\$3,210.00	\$21,790.00	\$21,790.00	\$0.00	\$0.00
3370 Servicios de protección y seguridad	\$16,000.00	\$0.00	\$16,000.00	\$0.00	\$16,000.00	\$0.00	\$0.00	\$0.00	\$0.00	\$0.00	\$0.00	\$0.00
3371 Servicios de protección y seguridad	\$16,000.00	\$0.00	\$16,000.00	\$0.00	\$16,000.00	\$0.00	\$0.00	\$0.00	\$0.00	\$0.00	\$0.00	\$0.00
3380 Servicios de vigilancia	\$45,000.00	\$0.00	\$45,000.00	\$5,270.00	\$39,730.00	\$5,270.00	\$0.00	\$0.00	\$5,270.00	\$5,270.00	\$0.00	\$0.00
3381 Servicios de vigilancia	\$45,000.00	\$0.00	\$45,000.00	\$5,270.00	\$39,730.00	\$5,270.00	\$0.00	\$0.00	\$5,270.00	\$5,270.00	\$0.00	\$0.00
3380 Servicios profesionales, científicos y técnicas integradas	\$250,000.00	\$5,307,472.00	\$7,687,472.00	\$305,245.28	\$7,382,226.72	\$305,245.28	\$0.00	\$0.00	\$305,245.28	\$305,245.28	\$0.00	\$0.00
3391 Servicios profesionales, científicos y técnicas integradas	\$250,000.00	\$5,307,472.00	\$7,687,472.00	\$305,245.28	\$7,382,226.72	\$305,245.28	\$0.00	\$0.00	\$305,245.28	\$305,245.28	\$0.00	\$0.00
3400 SERVICIOS FINANCIEROS, BANCARIOS Y COMERCIA	\$51,000.00	\$0.00	\$51,000.00	\$20,010.40	\$30,989.60	\$20,010.40	\$0.00	\$19,008.60	\$20,010.40	\$20,010.40	\$0.00	\$0.00
3470 Servicios financieros y bancarios	\$50,000.00	\$0.00	\$50,000.00	\$14,550.38	\$35,449.62	\$14,550.38	\$0.00	\$15,449.12	\$14,550.38	\$14,550.38	\$0.00	\$0.00
3471 Servicios financieros y bancarios	\$50,000.00	\$0.00	\$50,000.00	\$14,550.38	\$35,449.62	\$14,550.38	\$0.00	\$15,449.12	\$14,550.38	\$14,550.38	\$0.00	\$0.00
3440 Seguros de responsabilidad patrimonial y físicos	\$7,000.00	\$0.00	\$7,000.00	\$2,869.62	\$4,130.38	\$2,869.62	\$0.00	\$4,130.38	\$2,869.62	\$2,869.62	\$0.00	\$0.00
3441 Seguros de responsabilidad patrimonial y físicos	\$7,000.00	\$0.00	\$7,000.00	\$2,869.62	\$4,130.38	\$2,869.62	\$0.00	\$4,130.38	\$2,869.62	\$2,869.62	\$0.00	\$0.00
3470 Fletes y mandatos	\$14,000.00	\$0.00	\$14,000.00	\$11,000.00	\$3,000.00	\$11,000.00	\$0.00	\$0.00	\$11,000.00	\$11,000.00	\$0.00	\$0.00
3471 Fletes y mandatos	\$14,000.00	\$0.00	\$14,000.00	\$11,000.00	\$3,000.00	\$11,000.00	\$0.00	\$0.00	\$11,000.00	\$11,000.00	\$0.00	\$0.00
3500 SERVICIOS DE INSTALACION, REPARACION, MANTE	\$370,000.00	\$1,400,526.38	\$2,070,526.38	\$42,286.31	\$2,028,240.07	\$42,286.31	\$0.00	\$178,186.81	\$42,286.31	\$42,286.31	\$0.00	\$0.00
3510 Construcción y mantenimiento nuevo de inmuebles	\$290,000.00	\$1,000,712.00	\$1,290,712.00	\$11,677.02	\$1,279,034.98	\$11,677.02	\$0.00	\$0.00	\$11,677.02	\$11,677.02	\$0.00	\$0.00
3520 Instalación, reparación y mantenimiento de mobiliario y di	\$0.00	\$30,000.00	\$30,000.00	\$4,987.28	\$25,012.72	\$4,987.28	\$0.00	\$0.00	\$4,987.28	\$4,987.28	\$0.00	\$0.00
3521 Instalación, reparación y mantenimiento de mobiliario y di	\$0.00	\$30,000.00	\$30,000.00	\$4,987.28	\$25,012.72	\$4,987.28	\$0.00	\$0.00	\$4,987.28	\$4,987.28	\$0.00	\$0.00
3530 Instalación, reparación y mantenimiento de equipo de cóm	\$70,000.00	\$1,174,810.00	\$1,244,810.00	\$8,120.00	\$1,236,690.00	\$8,120.00	\$0.00	\$0.00	\$8,120.00	\$8,120.00	\$0.00	\$0.00
3531 Instalación, reparación y mantenimiento de equipo de cóm	\$70,000.00	\$1,174,810.00	\$1,244,810.00	\$8,120.00	\$1,236,690.00	\$8,120.00	\$0.00	\$0.00	\$8,120.00	\$8,120.00	\$0.00	\$0.00
3550 Reparación y mantenimiento de equipo de transporte	\$16,000.00	\$0.00	\$16,000.00	\$6,290.00	\$9,710.00	\$6,290.00	\$0.00	\$0.00	\$6,290.00	\$6,290.00	\$0.00	\$0.00
3551 Reparación y mantenimiento de equipo de transporte	\$16,000.00	\$0.00	\$16,000.00	\$6,290.00	\$9,710.00	\$6,290.00	\$0.00	\$0.00	\$6,290.00	\$6,290.00	\$0.00	\$0.00
3580 Servicios de limpieza y manejo de desechos	\$0.00	\$10,000.00	\$10,000.00	\$4,730.48	\$5,269.52	\$4,730.48	\$0.00	\$0.00	\$4,730.48	\$4,730.48	\$0.00	\$0.00
3581 Servicios de limpieza y manejo de desechos	\$0.00	\$10,000.00	\$10,000.00	\$4,730.48	\$5,269.52	\$4,730.48	\$0.00	\$0.00	\$4,730.48	\$4,730.48	\$0.00	\$0.00
3590 Servicios de gestión y investigación	\$10,000.00	\$0.00	\$10,000.00	\$0.00	\$10,000.00	\$0.00	\$0.00	\$0.00	\$0.00	\$0.00	\$0.00	\$0.00

Page 5

INSTITUTO POTOSINO DE BELLAS ARTES
SAN LUIS POTOSI
 Estado del Ejercicio del Presupuesto por Fuente de Financiamiento Al 31/may./2020

Fecha y 09/may./2020
 Hora de Impresión: 11:37 a.m.

Ucr: eprwv
 Rpt: rptEstadoPresupuestoPresupuesto_gfj

Objeto del Gasto	Fuente de Financiamiento				Cuentas por Pagar						
	Aprobado	Ampliaciones / (Reducciones)	Presupuesto Vigente	Comprometido	Disponible para Comprometer	Diversigato	Comprometido No Devengado	Presupuesto Sin Devengar	Ejercido	Pagado	Deuda
3531 Servicios de tratamiento y limpieza	50,000.00	0.00	50,000.00	50,000.00	50,000.00	50,000.00	50,000.00	50,000.00	50,000.00	50,000.00	50,000.00
3600 SERVICIOS DE COMUNICACIÓN SOCIAL Y PUBLICIDAD	140,000.00	0.00	140,000.00	117,400.00	552,500.00	317,400.00	50,000.00	562,500.00	117,400.00	117,400.00	50,000.00
3630 División por radio, televisión y otros medios de mensaje s	380,000.00	0.00	380,000.00	300,000.00	502,000.00	300,000.00	50,000.00	502,000.00	300,000.00	300,000.00	50,000.00
3631 División por radio, televisión y otros medios de mensajes	380,000.00	0.00	380,000.00	300,000.00	502,000.00	300,000.00	50,000.00	502,000.00	300,000.00	300,000.00	50,000.00
3636 Servicios de creatividad, producción y animación de s	30,000.00	17,400.00	17,400.00	17,400.00	50,000.00	17,400.00	50,000.00	17,400.00	17,400.00	17,400.00	50,000.00
3637 SERVICIOS DE CREATIVIDAD, PRODUCCIÓN Y P	30,000.00	17,400.00	17,400.00	17,400.00	50,000.00	17,400.00	50,000.00	17,400.00	17,400.00	17,400.00	50,000.00
3700 Servicios de traslados y viáticos	170,000.00	40,000.00	170,000.00	118,044.01	551,995.99	118,044.01	50,000.00	551,995.99	118,044.01	118,044.01	50,000.00
3720 Pasajes terrestres	50,000.00	50,000.00	540,000.00	540,000.00	50,000.00	540,000.00	50,000.00	540,000.00	540,000.00	540,000.00	50,000.00
3771 Pasajes terrestres	50,000.00	50,000.00	540,000.00	540,000.00	50,000.00	540,000.00	50,000.00	540,000.00	540,000.00	540,000.00	50,000.00
3720 Viáticos en el país	500,000.00	50,000.00	330,000.00	50,000.00	500,000.00	310,000.00	50,000.00	500,000.00	50,000.00	50,000.00	50,000.00
3720 Viáticos en el país	300,000.00	50,000.00	550,000.00	50,000.00	500,000.00	310,000.00	50,000.00	500,000.00	50,000.00	50,000.00	50,000.00
3740 Servicios investigas de y aliado / nutcas	50,000.00	500,000.00	500,000.00	516,094.01	521,095.99	516,094.01	50,000.00	521,095.99	516,094.01	516,094.01	50,000.00
3750 SERVICIOS INVESTIGAS DE TRABAJO Y VIATICOS	50,000.00	500,000.00	500,000.00	516,094.01	521,095.99	516,094.01	50,000.00	521,095.99	516,094.01	516,094.01	50,000.00
3750 Citas, servicios de traslado y hospedaje	500,000.00	0.00	500,000.00	500,000.00	500,000.00	500,000.00	500,000.00	500,000.00	500,000.00	500,000.00	500,000.00
3791 CIPTOS SERVICIOS DE TRABAJO Y HOSPEDAJE	500,000.00	0.00	500,000.00	500,000.00	500,000.00	500,000.00	500,000.00	500,000.00	500,000.00	500,000.00	500,000.00
3800 SERVICIOS OFICIALES	500,000.00	50,000.00	500,000.00	557,250.00	112,374.00	56,726.00	50,000.00	507,250.00	56,726.00	56,726.00	50,000.00
3800 Gastos de orden social y cultura	50,000.00	50,000.00	512,200.00	50,000.00	50,000.00	50,000.00	50,000.00	50,000.00	50,000.00	50,000.00	50,000.00
3801 Gastos de orden social y cultura	50,000.00	50,000.00	512,200.00	50,000.00	50,000.00	50,000.00	50,000.00	50,000.00	50,000.00	50,000.00	50,000.00
3810 Exposiciones	50,000.00	0.00	50,000.00	50,000.00	50,000.00	50,000.00	50,000.00	50,000.00	50,000.00	50,000.00	50,000.00
3841 Exposiciones	50,000.00	0.00	50,000.00	50,000.00	50,000.00	50,000.00	50,000.00	50,000.00	50,000.00	50,000.00	50,000.00
3900 ESPORTACULOS CULTURALES	500,000.00	50,000.00	500,000.00	500,000.00	500,000.00	500,000.00	500,000.00	500,000.00	500,000.00	500,000.00	500,000.00
9000 BIENES MUEBLES E INTANGIBLE	300,000.00	0.00	220,800.00	300,508.28	218,354.39	330,530.24	50,000.00	218,354.39	330,530.24	330,530.24	50,000.00
5100 MOBILIARIO Y EQUIPO DE ADMINISTRACION	170,000.00	0.00	170,000.00	170,000.00	170,000.00	170,000.00	170,000.00	170,000.00	170,000.00	170,000.00	170,000.00
5110 Muebles de oficina y estantería	170,000.00	0.00	170,000.00	170,000.00	170,000.00	170,000.00	170,000.00	170,000.00	170,000.00	170,000.00	170,000.00
5111 Muebles de oficina y estantería	170,000.00	0.00	170,000.00	170,000.00	170,000.00	170,000.00	170,000.00	170,000.00	170,000.00	170,000.00	170,000.00
5150 Equipos de cómputo y de tecnologías de la información	50,000.00	50,000.00	50,000.00	50,000.00	50,000.00	50,000.00	50,000.00	50,000.00	50,000.00	50,000.00	50,000.00
5151 Equipo de cómputo y de tecnologías de la información	50,000.00	50,000.00	50,000.00	50,000.00	50,000.00	50,000.00	50,000.00	50,000.00	50,000.00	50,000.00	50,000.00
5200 MOBILIARIO Y EQUIPO EDUCACIONAL Y RECREATIVO	120,000.00	0.00	120,000.00	120,000.00	120,000.00	120,000.00	120,000.00	120,000.00	120,000.00	120,000.00	120,000.00
5230 Cámaras fotográficas y de video	50,000.00	50,000.00	50,000.00	50,000.00	50,000.00	50,000.00	50,000.00	50,000.00	50,000.00	50,000.00	50,000.00
5231 Cámaras fotográficas y de video	50,000.00	50,000.00	50,000.00	50,000.00	50,000.00	50,000.00	50,000.00	50,000.00	50,000.00	50,000.00	50,000.00
5230 Otro mobiliario y equipo educacional y recreativo	70,000.00	0.00	70,000.00	70,000.00	70,000.00	70,000.00	70,000.00	70,000.00	70,000.00	70,000.00	70,000.00



**INSTITUTO POTOSINO DE BELLAS ARTES
SAN LUIS POTOSÍ**

Estado del Ejercicio del Presupuesto por Fuente de Financiamiento Al 31/may./2020


Fecha y Hora de Impresión: 08 Jun 2020 11:27:41 AM

Dir. Supervisor: Rep: rpt:contpa:entres:estp:ff:2020:FF

Fuente de Financiamiento	Objeto del Gasto	Aprobado	Ampliaciones / (Reducciones)	Presupuesto Vigente	Comprometido	Disponibles para Comprometer	Presupuesto Disponible para Comprometer	Devenigado	Comprobado Mx Devengado	Presupuesto Sin Devengar	Ejercido	Pagado	Cuentas por
													Pagar Deuda
5231	Carro, motocicleta y equipo alocado/anal y personal	371,500.00	00.00	371,500.00	30.00	371,500.00	371,500.00	30.00	30.00	371,500.00	30.00	30.00	30.00
DERECHOS													30.00
Total Final													30.00

prom

MARTHA EUGENIA GARCÍA GÓMEZ
DIRECTORA GENERAL - AUTORIZO



ERENDIRA DE LA LUZ HERRERA RAMIREZ
CONTADORA - ELABORO



INSTITUTO PROFESIONAL DE
BELLAS ARTES

Arte para todos

3 Información Programática



INSTITUTO POTOSINO DE BELLAS ARTES

SAN LUIS POTOSÍ

Gasto por Categoría Programática
Del 01/ene./2020 Al 31/may./2020

Ukr Espinosa
Rep. m/Estador/resumen/Egresos_PC

Fecha y hora de Impresión: 06/Jun./2020
17:46 a. m.

Egresos

Concepto	Egresos					
	Aprobado 1	Ampliaciones / Reducciones 2	Modificado 3=(1+2)	Devengado 4	Pagado 5	Subejercicio 6=(3+4)
Programas						
Subsidiarios: Sector Social y Privado o Entidades Fec						
Sujetos a Reglas de Operación	\$0.00		\$0.00	\$0.00	\$0.00	\$0.00
Otros Subsidiarios	\$0.00		\$0.00	\$0.00	\$0.00	\$0.00
Subsidios: Sector Social y Privado o Entidades Federativas	\$0.00		\$0.00	\$0.00	\$0.00	\$0.00
Desempeño de las Funciones						
Prestación de Servicios Públicos	\$0.00		\$0.00	\$0.00	\$0.00	\$0.00
Provisión de Bienes Públicos	\$0.00		\$0.00	\$0.00	\$0.00	\$0.00
Planeación, seguimiento y evaluación de políticas públicas	\$0.00		\$0.00	\$0.00	\$0.00	\$0.00
Promoción y fomento	\$38,415,191.02	\$39,907.20	\$39,010,398.22	\$13,388,867.82	\$13,388,867.82	\$25,621,230.40
Regulación y supervisión	\$0.00		\$0.00	\$0.00	\$0.00	\$0.00
Funciones de las Fuerzas Armadas, Uniformada Gobierno F	\$0.00		\$0.00	\$0.00	\$0.00	\$0.00
Específicos	\$0.00		\$0.00	\$0.00	\$0.00	\$0.00
Proyectos de Inversión	\$0.00		\$0.00	\$0.00	\$0.00	\$0.00
Desempeño de las Funciones	\$38,415,191.02	\$39,907.20	\$39,010,398.22	\$13,388,867.82	\$13,388,867.82	\$25,621,230.40
Administrativos y de Apoyo						
Apoyo al proceso presupuestario y para mejorar la eficiencia	\$0.00		\$0.00	\$0.00	\$0.00	\$0.00
Apoyo a la función pública y al mejoramiento de la gestión	\$0.00		\$0.00	\$0.00	\$0.00	\$0.00
Cytraciones ajenas	\$0.00		\$0.00	\$0.00	\$0.00	\$0.00
Administrativos y de Apoyo	\$0.00		\$0.00	\$0.00	\$0.00	\$0.00
Compromisos						
Obligaciones de cumplimiento de resolución jurisdiccional	\$0.00		\$0.00	\$0.00	\$0.00	\$0.00
Desastres Naturales	\$0.00		\$0.00	\$0.00	\$0.00	\$0.00
Compromisos	\$0.00		\$0.00	\$0.00	\$0.00	\$0.00
Obligaciones						
Pensiones y jubilaciones	\$0.00		\$0.00	\$0.00	\$0.00	\$0.00
Aportaciones a la seguridad social	\$0.00		\$0.00	\$0.00	\$0.00	\$0.00
Aportaciones a fondos de estabilización	\$0.00		\$0.00	\$0.00	\$0.00	\$0.00
Aportaciones a fondos de inversión y reestructura de pasivo	\$0.00		\$0.00	\$0.00	\$0.00	\$0.00
Obligaciones	\$0.00		\$0.00	\$0.00	\$0.00	\$0.00
Programas de Gasto Federalizado						
Gasto Federalizado	\$0.00		\$0.00	\$0.00	\$0.00	\$0.00

non

Programas de Gasto Federalizado
Gasto Federalizado



INSTITUTO POTOSINO DE BELLAS ARTES
SAN LUIS POTOSI

Gasto por Categoría Programática
 Del 01/jane./2020 Al 31/may./2020

Usr: apwvissy
 Rep: rptEstadoPresupuestoEgresos_F3C

Fecha y hora de impresión: 09/jun./2020
 11:46 a. m.

Egresos

Concepto	Aprobado 1	Ampliaciones / (Reducciones) 2	Modificado 3=(1+2)	Devengado 4	Pagado 5	Subejercicio 6 = (3 - 4)
Programas						
Programas de Gasto Federalizado	\$0.00	\$0.00	\$0.00	\$0.00	\$0.00	\$0.00
Participaciones a entidades federativas y municipal						
Participaciones a entidades federativas y municipios	\$0.00	\$0.00	\$0.00	\$0.00	\$0.00	\$0.00
Participaciones a entidades federativas y municipios	\$0.00	\$0.00	\$0.00	\$0.00	\$0.00	\$0.00
Costo financiero, deuda o apoyos a deudores y aho						
Costo financiero, deuda o apoyos a deudores y ahorradores	\$0.00	\$0.00	\$0.00	\$0.00	\$0.00	\$0.00
Costo financiero, deuda o apoyos a deudores y ahorradores	\$0.00	\$0.00	\$0.00	\$0.00	\$0.00	\$0.00
Adeudos de ejercicios fiscales anteriores						
Adeudos de ejercicios fiscales anteriores	\$0.00	\$0.00	\$0.00	\$0.00	\$0.00	\$0.00
Adeudos de ejercicios fiscales anteriores	\$0.00	\$0.00	\$0.00	\$0.00	\$0.00	\$0.00

Total del Gasto \$38,415,191.02 \$594,907.20 \$39,010,098.22 \$13,388,667.82 \$13,388,667.82 \$25,621,230.40

MGM

MARTHA EUGENIA OCANA GOMEZ
 DIRECTORA GENERAL - AUTORIZO

[Signature]

ERENDIRA DE LA LUZ HERRERA RAMIREZ
 CONTADORA - ELABORÓ