

ESTADOS FINANCIEROS

AL 30 DE JUNIO DEL 2020

AL AL 30 DE JUNIO DEL 2020

ÍNDICE

INFORMACIÓN CONTABLE

ESTADO DE ACTIVIDADES

ESTADO DE SITUACION FINANCIERA

ESTADO DE VARIACIONES EN LA HACIENDA PUBLICA / PATRIMONIO

ESTADO DE CAMBIOS EN LA SITUACION FINANCIERA

ESTADO DE FLUJOS DE EFECTIVO

NOTAS A LOS ESTADOS FINANCIEROS

REPORTE ANALITICO DEL ACTIVO

ESTADO ANALITICO DE DEUDA Y OTROS PASIVOS



UNIVERSIDAD TECNOLÓGICA DE SAN LUIS POTOSÍ

ESTADO DE ACTIVIDADES

DEL 01 DE ENERO DE 2020 AL 30 DE JUNIO DE 2020

(en miles de pesos)



SAN LUIS POTOSÍ
PROSPERAMOS JUNTOS
Oficina del Estado: slp.gob.mx

	2020 - 06	2019 - 09
INGRESOS Y OTROS BENEFICIOS		
INGRESOS DE GESTIÓN	10,162	29,896
Derechos	0	29,432
Productos	233	463
Aprovechamientos de Tipo Corriente	104	0
Ingresos por Venta de Bienes y Servicios	9,825	0
PARTICIPACIONES, APORTACIONES, TRANSFERENCIAS, ASIGNACIONES,	27,159	37,870
Transferencias, Asignaciones, Subsidios y Subvenciones, y Pensiones y Jubilaciones	27,159	37,870
OTROS INGRESOS Y BENEFICIOS	26	1,054
Otros Ingresos y Beneficios Varios	26	1,054
TOTAL DE INGRESOS Y OTROS BENEFICIOS	37,348	68,820
GASTOS Y OTRAS PÉRDIDAS		
GASTOS DE FUNCIONAMIENTO	38,853	60,922
Servicios Personales	29,975	41,150
Materiales y Suministros	791	3,381
Servicios Generales	8,087	16,421
OTROS GASTOS Y PÉRDIDAS EXTRAORDINARIAS	4,244	6,048
Estimaciones, Depreciaciones, Deterioros, Obsolescencia y Am	4,244	6,048
TOTAL DE GASTOS Y OTRAS PÉRDIDAS	43,096	66,970
RESULTADOS DEL EJERCICIO (AHORRO/DESAHORRO)	(5,749)	1,849

C.P. Dignor Rivera Pérez

Rectora

C.P. Francisco Javier Valencia Nevoté

Jefe del Departamento de Contabilidad

"Bajo protesta de decir verdad declaramos que los Estados Financieros y sus notas, son razonablemente correctos y son responsabilidad del emisor".



UNIVERSIDAD TECNOLÓGICA DE SAN LUIS POTOSÍ
ESTADO DE SITUACIÓN FINANCIERA
AL 30 DE JUNIO DEL 2020
(en miles de pesos)



ACTIVO	2020 - 06	2019 - 06	PASIVO	2020 - 06	2019 - 06
ACTIVO CIRCULANTE			PASIVO CIRCULANTE		
Efectivo y Equivalentes	13,011	14,650	Cuentas por Pagar a Corto Plazo	2,935	2,471
Derechos a Recibir Efectivo o Equivalentes	111,425	113,725	Pasivos Diferidos a Corto Plazo	107	130
Derechos a Recibir Bienes o Servicios	125	159	Fondos y Bienes de Terceros en Garantía y/o Administración a Corto Plazo	12	12
TOTAL DE ACTIVOS CIRCULANTES	125,567	128,566	Otros Pasivos a Corto Plazo	235	213
ACTIVO NO CIRCULANTE			TOTAL DE PASIVOS CIRCULANTES	3,290	2,826
Bienes Inmuebles, Infraestructura y Construcciones en Proceso	185,559	185,388	TOTAL DE PASIVO	3,290	2,826
Bienes Muebles	92,007	97,605	HACIENDA PÚBLICA/PATRIMONIO		
Activos Intangibles	5,319	5,293	HACIENDA PÚBLICA/PATRIMONIO CONTRIBUIDO		
Depreciación, Deterioro y Amortización Acumulada de Bienes e Activos Diferidos	-135,536	-127,135	Aportaciones	53,777	53,777
TOTAL DE ACTIVOS NO CIRCULANTES	153,399	157,180	TOTAL DE HACIENDA PÚBLICA/PATRIMONIO CONTRIBUIDO	53,777	53,777
TOTAL DE ACTIVO	276,966	285,745	HACIENDA PÚBLICA /PATRIMONIO GENERADO		
			Resultados del Ejercicio (Ahorro/ Desahorro)	-5,749	3,235
			Resultados de Ejercicios Anteriores	219,577	219,094
			Reservas	1,036	1,036
			Rectificaciones de Resultados de Ejercicios Anteriores	5,035	5,177
			TOTAL DE HACIENDA PÚBLICA /PATRIMONIO GENERADO	219,899	229,142
			TOTAL DE HACIENDA PÚBLICA/PATRIMONIO	273,676	282,919
			TOTAL DE PASIVO Y HACIENDA PÚBLICA/PATRIMONIO	276,966	285,745

C.P. Constanza Pérez
Rectora

C.P. Francisco Javier Martínez-Nagay
Jefe del Departamento de Contabilidad

Cuentas de Orden: Cuentas por Cobrar de Ejercicios anteriores \$ 1'848
"Bajo protesta de decir verdad declaramos que los Estados Financieros y sus notas, son razonablemente correctos y son responsabilidad del emisor".



UNIVERSIDAD TECNOLÓGICA DE SAN LUIS POTOSÍ

Estado de Variación en la Hacienda Pública

01 DE JULIO DEL 2019 AL 30 DE JUNIO DEL 2020

(en miles de pesos)



SAN LUIS POTOSÍ
PROSPERAMOS JUNTOS
Gobierno del Estado con Valor

Conceptos	Hacienda Pública / Patrimonio Contribuido	Hacienda Pública / Patrimonio Generado de Ejercicios Anteriores	Hacienda Pública / Patrimonio Generado del Ejercicio	Exceso o In suficiencia en la Actualización de Hacienda Pública / Patrimonio	Total
HACIENDA PÚBLICA/PATRIMONIO CONTRIBUIDO					
Neto de 2019	53,777				53,777
Aportaciones	53,777				53,777
HACIENDA PÚBLICA /PATRIMONIO GENERADO					
Neto de 2019		225,907	3,235		229,142
Resultados del Ejercicio (Ahorro/ Desahorro)			3,235		3,235
Resultados de Ejercicios Anteriores		219,694			219,694
Revalúo		0			0
Reservas		1,036			1,036
Rectificaciones de Resultados de Ejercicios Anteriores		5,177			5,177
<hr/>					
Hacienda Pública/ Patrimonio Neto Final de 2019	53,777	225,907	3,235	0	282,919
Cambios en la HACIENDA PÚBLICA/PATRIMONIO CONTRIBUIDO Neto de 2020	0				0
Aportaciones	0				0
Variaciones de la HACIENDA PÚBLICA /PATRIMONIO GENERADO Neto de 2020					
Resultados del Ejercicio (Ahorro/ Desahorro)		(117)	(9,126)		(9,243)
Resultados de Ejercicios Anteriores		(117)	(3,235)		(3,352)
Revalúos			0		0
Reservas			0		0
Rectificaciones de Resultados de Ejercicios Anteriores			(143)		(143)
<hr/>					
Hacienda Pública/ Patrimonio Neto Final de 2020	53,777	225,790	(5,892)	0	273,675

C.P. Lector Rivera Pérez

Rectora

C.P. Francisco Javier Manzo Naveo

Jefe del Departamento de Contabilidad

"Bajo protesta de decir verdad declaramos que los Estados Financieros y sus notas, son razonablemente correctos y son responsabilidad del emisor".



UNIVERSIDAD TECNOLÓGICA DE SAN LUIS POTOSÍ

ESTADO DE CAMBIOS EN LA SITUACIÓN FINANCIERA
DEL 01 DE JULIO DEL 2019 AL 30 DE JUNIO DEL 2020

(en miles de pesos)



	ORIGEN 2020 - 06	APLICACIÓN 2020 - 06
ACTIVO	13,389	4,619
ACTIVO CIRCULANTE	4,999	0
Efectivo y Equivalentes	2,639	0
Derechos a Recibir Efectivo o Equivalentes	2,298	0
Derechos a Recibir Bienes o Servicios	62	0
ACTIVO NO CIRCULANTE	8,400	4,619
Bienes Inmuebles, Infraestructura y Construcciones en Proceso	0	171
Bienes Muebles	0	4,422
Activos Intangibles	0	26
Depreciación, Deterioro y Amortización Acumulada de Bienes e	8,400	0
PASIVO	487	24
PASIVO CIRCULANTE	487	24
Cuentas por Pagar a Corto Plazo	462	0
Pasivos Diferidos a Corto Plazo	0	24
Otros Pasivos a Corto Plazo	25	0
HACIENDA PÚBLICA/PATRIMONIO	0	9,243
HACIENDA PÚBLICA /PATRIMONIO GENERADO	0	9,243
Resultados del Ejercicio (Ahorro/ Desahorro)	0	8,983
Resultados de Ejercicios Anteriores	0	117
Rectificaciones de Resultados de Ejercicios Anteriores	0	143


C. P. Leónor Rivera Pérez
Rector


C. P. Francisco Javier Mendosa Torres
Jefe del Departamento de Contabilidad


"Bajo protesta de decir verdad declaramos que los Estados Financieros y sus notas, son razonablemente correctos y son responsabilidad del emisor".




UNIVERSIDAD TECNOLÓGICA DE SAN LUIS POTOSÍ
ESTADO DE FLUJOS DE EFECTIVO
DEL 01 DE ENERO DEL 2020 AL 30 DE JUNIO DEL 2020
(en miles de pesos)



ACTIVIDADES DE OPERACIÓN	2020-06	2019-06
ORIGEN		
Derechos	0	18,251
Productos	233	272
Aprovechamientos de Tipo Corriente	104	0
Ingresos por Venta de Bienes y Servicios	9,825	0
Transferencias, Asignaciones, Subsidios y Otras ayudas	27,159	26,478
Otros Ingresos y Beneficios Varios	26	967
TOTAL ORIGEN	37,348	45,988
APLICACIÓN		
Servicios Personales	29,975	26,456
Materiales y Suministros	791	2,238
Servicios Generales	8,067	10,056
Otras Aplicaciones de Operación	4,244	4,004
TOTAL APLICACIÓN	43,096	42,754
FLUJOS NETOS DE EFECTIVO DE LAS ACTIVIDADES DE OPERACIÓN	-5,749	3,235
ACTIVIDADES DE INVERSIÓN		
ORIGEN		
Bienes Inmuebles, Infraestructura y Construcciones en Proceso	0	0
Bienes Muebles	0	0
Otros Orígenes de Inversión	11,247	55,485
TOTAL ORIGEN	11,247	55,485
APLICACIÓN		
Bienes Inmuebles, Infraestructura y Construcciones en Proceso	171	34,002
Bienes Muebles	4,422	3,450
Otras Aplicaciones de Inversión	3,544	21,482
TOTAL APLICACIÓN	8,137	58,933
FLUJOS NETOS DE EFECTIVO DE LAS ACTIVIDADES DE INVERSIÓN	3,110	-3,449
INCREMENTO/DISMINUCIÓN NETA EN EL EFECTIVO Y EQUIVALENTES AL EFECTIVO	-2,639	-214
EFECTIVO Y EQUIVALENTES AL EFECTIVO AL INICIO DEL EJERCICIO	14,650	14,865
EFECTIVO Y EQUIVALENTES AL EFECTIVO AL FINAL DEL EJERCICIO	12,011	14,650


C.P. Leonor Rivera Pérez
Rectora


C.P. Francisco Javier Mandoza Neeve
Jefe del Departamento de Contabilidad

"Bajo protesta de decir verdad declaramos que los Estados Financieros y sus notas, son razonablemente correctos y son responsabilidad del emisor".



UNIVERSIDAD TECNOLÓGICA DE SAN LUIS POTOSÍ
NOTAS ACLARATORIAS A LOS ESTADOS FINANCIEROS
30 DE JUNIO DEL 2020

NOTA 1.- ORGANIZACIÓN Y OBJETO SOCIAL

El Gobierno del Estado de San Luis Potosí suscribió con fecha 9 de abril de 1997 un convenio con la Secretaría de Educación Pública del Gobierno Federal con el objeto de establecer la coordinación y apoyo financiero de la Universidad Tecnológica de San Luis Potosí. Mediante Decreto del 27 de junio de 1997, expedido por el Ejecutivo del Estado, se crea la Universidad Tecnológica de San Luis Potosí "UTSLP" como un Organismo Público Descentralizado, con personalidad jurídica y patrimonio propios, mismo que se publica en el periódico oficial del Estado Libre y Soberano de San Luis Potosí el 21 de julio de 1997.

La "UTSLP" tiene como objeto: I) Formar técnicos superiores universitarios en un lapso no menor de dos años, que hayan egresado de bachillerato, aptos para la aplicación de conocimientos y la solución creativa de problemas con un sentido de innovación en la incorporación de los avances científicos y tecnológicos; II) Ofrecer programas de continuidad de estudios para sus egresados y de otras Instituciones de Educación Superior, del nivel Técnico Superior Universitario o Profesional Asociado, lo que permitirá a los estudiantes alcanzar el nivel académico de Licenciatura; III) Planear, formular, desarrollar y operar programas y acciones de investigación tecnológica y servicios tecnológicos, prestar servicios de asesorías, estudios y actividades en materias de seguridad, salud y medio ambiente, estudios y desarrollo de proyectos geológicos, exploración, explotación y producción de hidrocarburos y demás áreas del sector energético y servicios diversos al sector público, social y privado; IV) Desarrollar estudios o proyectos en las áreas de su competencia, que se traduzcan en aportaciones concretas que contribuyan al mejoramiento y mayor eficiencia de la producción de bienes y/o servicios y a la elevación de la calidad de vida de la comunidad; V) Desarrollar programas de apoyo técnico en beneficio de la comunidad; VI) Promover la cultura científica y tecnológica en la comunidad; y VII) Desarrollar las funciones de vinculación con el sector público, privado y social, para contribuir con el desarrollo tecnológico y social de la comunidad. Para el cumplimiento del objeto antes mencionado, la "UTSLP" tendrá las siguientes funciones:

1. Operará con base en el modelo pedagógico aprobado por la Secretaría de Educación Pública, a través de la Subsecretaría de Educación Superior e Investigación Científica por conducto de la Coordinación General de Universidades Tecnológicas y Politécnicas.
2. Promover con Instituciones de Educación Superior la celebración de convenios orientados a establecer equivalencias de estudios entre los realizados en la Universidad y los correspondientes que se impartan en aquellas, a la obtención de créditos adicionales; y el acceso a centros o laboratorios para participar en proyectos de apoyo recíprocos con el propósito de facilitar a sus egresados que así lo deseen, continuar o realizar estudios conducentes a la obtención de otros grados académicos, los cuales podrán ser otorgados por las Instituciones de Educación Superior, previamente cumplidos los requisitos que éstas establezcan.
3. Celebrar acuerdos de concertación de acciones con los sectores público, social y privado que apoyen la prestación de los servicios educativos de la "UTSLP".

4. Desarrollará un sistema de seguimiento de egresados, de cuyos resultados informará periódicamente a la Secretaría de Educación Pública por conducto de la Coordinación General de Universidades Tecnológicas y Politécnicas, en tanto se constituye el Consejo de Universidades Tecnológicas, como al Gobierno del Estado, y
5. Las demás que le confieren otras disposiciones legales.

NOTA 2.- BASES DE PREPARACION DE LOS ESTADOS FINANCIEROS:

La Universidad Tecnológica de San Luis Potosí, está obligada a preparar y presentar su información financiera con base en las disposiciones contenidas en la Ley General de Contabilidad, así como, con las normas e instructivos que dicte la Secretaría de Finanzas del Gobierno del Estado de San Luis Potosí.

A continuación se resumen las principales reglas contables utilizadas por la "UTSLP" para la preparación de los estados financieros:

- a) Los estados financieros y sus notas que se acompañan han sido preparados sobre la base de costo histórico; por lo tanto, no reconocen los efectos de la inflación.
- b) Los inmuebles, mobiliario y equipo adquiridos se registran a su costo de adquisición, y los recibidos mediante donación se registran a su valor estimado o al costo de construcción o adquisición asignado por los patrocinadores. Los inmuebles adquiridos y/o transferidos se reconocen como patrimonio restringido permanentemente aún y cuando los patrocinadores no estipulan expresamente limitación alguna para el uso de dichos activos. El mobiliario y equipo transferido, adquirido y/o donado se reconocen como patrimonio restringido temporalmente.
- c) La depreciación se calcula por el método de línea recta aplicando las tasas siguientes indicadas, a los saldos finales de cada uno de las cuentas de activo.

Mobiliario de Oficina y Estantería	10.0 %
Equipo de Cómputo y de tecnologías de la Información	33.3 %
Otros Mobiliarios y Equipo de Administración	10.0 %
Equipos y Aparatos Audiovisuales	33.3 %
Aparatos Deportivos	20.0 %
Cámaras fotográficas y de video	33.3 %
Otro Mobiliario y Equipo Educativo y Recreativo	20.0 %
Equipo Médico y de Laboratorio	20.0 %
Instrumental Médico y de Laboratorio	20.0 %
Vehículos y Equipo Terrestre	20.0 %
Maquinaria y Equipo Agropecuario	10.0 %
Maquinaria y Equipo Industrial	10.0 %
Maquinaria y Equipo de Construcción	10.0 %
Sistemas de Aire Acondicionado, Calefacción y de Refrigeración Ind.	10.0 %
Equipo de Comunicación y Telecomunicación	10.0 %
Equipos de Generación Eléctrica, Aparatos y Accesorios Eléctricos	10.0 %

Bajo protesta de decir verdad declaramos que los Estados Financieros y sus notas, son razonablemente correctos y son responsabilidad del emisor

Herramientas y Máquinas - Herramienta	10.0 %
Otros Equipos	10.0 %
Bienes Inmuebles Edificios No Habitacionales	3.3 %
Bienes Intangibles Software	33.3 %

- d) Las primas de antigüedad que los trabajadores tienen derecho a percibir al terminar su relación laboral, después de quince años de servicios y los demás pagos basados en antigüedad a que pueden tener derecho en caso de separación o muerte, se reconocen como gastos del año en que se vuelven exigibles y no como gastos de los años en que se prestan los servicios, en consecuencia, los estados financieros adjuntos no incluyen provisión alguna para éstos conceptos.
- e) Las aportaciones recibidas del Gobierno del Estado de San Luis Potosí y las Federales, así como los ingresos propios y otros, se reconocen como aumentos al patrimonio no restringido y los egresos y gastos como disminución a dicho patrimonio.

NOTA 3.- EGRESOS SIGNIFICATIVOS DURANTE EL MES:

- a) El pago de \$ 283,968.00 por concepto de Servicios de vigilancia.
- b) El pago de \$ 163,808.40 por concepto de Servicio de limpieza.
- c) El pago de \$ 63,144.00 por concepto de Pago de Servicio de energía eléctrica

NOTA 4.- AMPLIACIÓN DEL PRESUPUESTO DE EGRESOS:

Se autoriza por parte del Consejo Directivo de la Universidad Tecnológica de San Luis Potosí la ampliación al Presupuesto de Egresos por la cantidad de \$ 1,426,054.73, correspondientes a Remanentes de Ejercicios Anteriores.

NOTA 5.- VARIACIONES SIGNIFICATIVAS EN LOS ESTADOS FINANCIEROS:

A continuación se desglosan algunas cuentas por rubros de agrupación conforme el Plan de Cuentas:



UNIVERSIDAD TECNOLÓGICA DE SAN LUIS POTOSÍ



NOTAS A LOS ESTADOS FINANCIEROS

AL 30 DE JUNIO DEL 2020

Reporte:

Sección:	Cuenta	Periodo 202006	Periodo 201906
	Efectivo y Equivalentes		
	Efectivo y Equivalentes	12,011,379.12	14,650,429.68
	Efectivo	40,000.00	40,000.00
	Fondos Fijos de Caja	40,000.00	40,000.00
	Fondos Fijos de Caja Chicos	40,000.00	40,000.00
	Fondo de Caja Chica Gastos	20,000.00	20,000.00
	Fondo Fijo para Viáticos	20,000.00	20,000.00
	Bancos/Tesorería	11,971,379.12	14,610,429.68
	Bancos Moneda Nacional	11,971,379.12	14,610,429.68
	Banorte, S.A.	10,350,827.74	10,597,713.23
	Banorte, S.A. Cta. 841005139 Subsidio Estatal	10,000.00	10,000.00
	Banorte, Cta. 0188038771 Ingresos Propios	978,970.35	1,720,814.23
	Banorte, Cta. 0188006780 Proveedores	153,735.25	98,877.22
	Banorte, Cta. 00841011848 Fondo de Modernización	5,421,093.64	6,832,267.22
	Banorte, S.A. Cta. 0419040778 Educación Continua	82,971.58	578,869.68
	Banorte, S.A. Cta. 0419039288 Entidad de Certificación	739,702.24	623,981.63
	Banorte, S.A. Cta. 1054803012 Cta. Concentradora Federal	10,000.00	10,112.08
	Banorte, S.A. Cta. 1098829825 Operativa Estatal	631,138.02	0.00
	Banorte, S.A. Cta. 1098322090 Operativa Federal	345,247.63	0.00
	Banorte, S.A. Cta. No. 1111712535 Fondo Estatal de Apoyac Múltiples 2020 Nivel Superior	1,666,867.64	0.00
	Banorte, S.A. Cta. 1055943675 Cta. Operativa Federal	0.00	498,743.57
	Recursos comprometidos para proyectos específicos	311,303.39	225,047.40
	Banorte, Cta. 0845772243 Promep	281,521.06	196,485.07
	Banorte, Cta. 0198246736 Expo Vocacional	29,782.33	28,562.33
	Banco del Bajío, S.A. de C.V.	1,620,551.38	4,012,716.45
	BanBajío, S.A. Cta. 15488560201 Ingresos Propios Alumnado	213,598.68	302,606.22
	BanBajío, S.A. Cta. 15488560202 Ingresos Propios	352,817.62	217,358.46
	BanBajío, S.A. Cta. 158243360201 Fondo de Contingencia	1,048,034.68	1,051,754.09
	BanBajío, S.A. Cta. 242745980201 Estatal Operativa 2019	0.00	2,438,997.68
	BanBajío, S.A. Cta. 254784130201 Infomex	6,000.00	2,000.00
	TOTAL	12,011,379.12	14,650,429.68

Sección:	Cuenta	Periodo 202006	Periodo 201906
	Derechos a Recibir Efectivo o Equivalentes		
	Derechos a Recibir Efectivo o Equivalentes	111,428,256.56	113,726,084.83
	Cuentas por Cobrar a Corto Plazo	3,444,608.07	5,860,119.11
	Cuentas por Cobrar por Venta de Bienes y Prestación de Servi	3,382,079.11	5,468,284.23
	Alumnos	3,143,313.83	4,951,219.34
	Colegiaturas, Trámites de Titulación, etc.	3,143,313.83	4,951,219.34
	Educación Continua	248,765.28	517,084.89
a)	Cursos y Diplomados a Empresas	173,000.00	508,065.31
b)	Servicios a Empresas	75,765.28	10,999.58
	Otras Cuentas por Cobrar	52,528.96	381,834.88
	Otras Ventas y Servicios	52,528.96	381,834.88
c)	Empresas con Máquinas Expendedoras	31,432.52	0.00
d)	Otras ventas de Bienes y Servicios	21,096.44	381,834.88
	Deudores Diversos por Cobrar a Corto Plazo	107,867,337.08	107,863,049.96
	Deudores Diversos por Cobrar a CP	107,674,376.00	107,510,374.32
	Subsidios no recibidos	107,100,041.00	107,100,041.00
e)	Gobierno del Estado de San Luis Potosí	107,100,041.00	107,100,041.00
	Proyectos y Eventos	574,335.00	410,333.32
f)	Becas de Apoyo Académico	574,335.00	410,333.32
	Otros Deudores Diversos por Cobrar a CP	292,961.08	352,675.64
	Funcionarios y Empleados	292,961.08	352,675.64
	Prestamos a Empleados	271,878.70	60,293.33
	Anticipo de Sueldos	21,082.38	282,382.31
	Ingresos por Recuperar a Corto Plazo	16,311.41	1,559.72
	Contribuciones por Cobrar	16,311.41	1,559.72
	Subsidios e Impuestos por Acreditar	16,311.41	1,559.72
	Subsidio al empleo	16,311.41	1,559.72
	Cuentas por Cobrar a la Federación	0.00	1,356.04
	Devoluciones	0.00	1,356.04
	Tesorería de la Federación	0.00	1,356.04
	TOTAL	111,428,256.56	113,726,084.83

"Bajo protesta de decir verdad declaramos que los Estados Financieros y sus notas, son razonablemente correctos y son responsabilidad del emisor".



UNIVERSIDAD TECNOLÓGICA DE SAN LUIS POTOSÍ
NOTAS A LOS ESTADOS FINANCIEROS
AL 30 DE JUNIO 2020



Cuentas por Cobrar

	Cursos y Diplomados	Fecha	Factura	Importe	
a) Por Cursos a Empresas de Educación Continua					
Pobervis S.A. de C.V.	Curso PLC Nivel 1	04-sep-18	FAE-0000004372	8,000.00	
RAM, S.A. de C.V.	MAQUINAS Y HERRAMIENTAS (2 GRUPOS)	17-oct-18	FAE-0000004451	26,800.00	
RAM, S.A. de C.V.	RODAMIENTOS Y COJINETES (2 GRUPOS)	17-oct-18	FAE-0000004452	30,000.00	
RAM, S.A. de C.V.	DAF (2 GRUPOS)	17-oct-18	FAE-0000004453	34,200.00	
RAM, S.A. de C.V.	HIDRÁULICA (2 GRUPOS)	17-oct-18	FAE-0000004454	30,000.00	
RAM, S.A. de C.V.	PLC 1 (1 GRUPO)	17-oct-18	FAE-0000004455	22,000.00	
RAM, S.A. de C.V.	PLC 2 (1 GRUPO)	17-oct-18	FAE-0000004456	22,000.00	173,000.00
b) Servicio a Empresas					
Magna Automotiva Systems SA DE CV	Clases de matriceria impartidas por UT	13-ene-20	FAE-0000005468	45,373.28	
Magna Automotiva Systems SA DE CV	Curso práctico de Hidráulica por UTSLP	17-feb-20	FAE-0000005544	10,672.00	
Magna Automotiva Systems SA DE CV	Curso de CNC practico impartido por UT	17-feb-20	FAE-0000005545	9,048.00	
Magna Automotiva Systems SA DE CV	Curso práctico de hidráulica por UTSLP	17-feb-20	FAE-0000005546	10,672.00	75,765.28
c) Empresas con Máquinas Expendedoras					
Bimbo, S.A. de C.V.	Periodo del 7/1/2019 al 9/30/2019	22-oct-19	FAE-0000005324	5,099.36	
Bimbo, S.A. de C.V.	Periodo del 01 de Octubre 2019 al 31 de Marzo 2020	28-abr-20	FAE-0000005628	26,333.16	31,432.52
d) Otras Ventas de Bienes y Servicios					
Entidad de Certificación					
Alan Jesús Ramos Dueñas	Evaluación EC0397.01	06-dic-19	FAE-0000005438	4,524.00	
Servicios Especializados Peñoles, S.A. de C.V.	Servicio de capacitación y evaluación en el EC0397.01	12-mar-20	FAE-0000005590	5,938.43	
Colagio Mexicana de Archivología S.A. de C.V.	Certificación EC0076	19-mar-20	FAE-0000005602	8,410.00	
Recuperación de Energía Eléctrica					
Pedro Zapata Castro	Periodo del 01 de Febrero al 05 de Marzo 2020	11-mar-20	FAE-0000005583	1,595.00	
Pedro Zapata Castro	Periodo del 06 de Marzo al 30 de Abril 2020	01-jun-20	FAE-0000005649	613.01	
Pedro Zapata Castro	Periodo del 01 al 31 de Mayo 2020	11-jun-20	FAE-0000005665	16.00	21,096.41

"Bajo protesta de decir verdad declaramos que los Estados Financieros y sus notas, son razonablemente correctos y son responsabilidad del emisor".



UNIVERSIDAD TECNOLÓGICA DE SAN LUIS POTOSÍ
NOTAS A LOS ESTADOS FINANCIEROS
AL 30 DE JUNIO 2020



e) Subsidios No Recibidos

Gobierno del Estado

Diferencia en Subsidio 2009			2,012,931.00
Diferencia en Subsidio 2010			2,034,798.00
Diferencia en Subsidio 2011			2,006,858.00
Diferencia en Subsidio 2012			3,753,346.00
Subsidio calendarizado Diciembre 2012			1,701,876.00
Diferencia en Subsidio 2013			11,523,522.00
Diferencia en Subsidio 2014			10,137,483.00
Diferencia en Subsidio 2015			20,748,179.00
Diferencia en Subsidio 2016			16,313,707.00
Diferencia en Subsidio 2017			18,255,482.00
Diferencia en Subsidio 2018			18,610,859.00
			107,100,041.00

f) Becas de Apoyo Académico

Valeo Sistemas Eléctricos, S. A. de C.V.	19-mar-20	FAE-000000563	22,250.00
Cummins Grupo Industrial, S. de R.L. de C.V.	09-jun-20	FAE-000000565	7,000.00
Cummins Grupo Industrial, S. de R.L. de C.V.	09-jun-20	FAE-000000564	14,000.00
Cummins Grupo Industrial, S. de R.L. de C.V.	09-jun-20	FAE-000000565	52,500.00
Cummins Grupo Industrial, S. de R.L. de C.V.	09-jun-20	FAE-000000566	7,000.00
Cummins Grupo Industrial, S. de R.L. de C.V.	09-jun-20	FAE-000000567	14,000.00
Cummins Grupo Industrial, S. de R.L. de C.V.	09-jun-20	FAE-000000568	52,500.00
Cummins Grupo Industrial, S. de R.L. de C.V.	09-jun-20	FAE-000000569	7,000.00
Cummins Grupo Industrial, S. de R.L. de C.V.	09-jun-20	FAE-000000568	14,000.00
Cummins Grupo Industrial, S. de R.L. de C.V.	09-jun-20	FAE-000000566	52,500.00
Cummins Grupo Industrial, S. de R.L. de C.V.	10-jun-20	FAE-000000562	7,000.00
Cummins Grupo Industrial, S. de R.L. de C.V.	10-jun-20	FAE-000000563	14,000.00
Cummins Grupo Industrial, S. de R.L. de C.V.	10-jun-20	FAE-000000564	52,500.00
Cummins Grupo Industrial, S. de R.L. de C.V.	17-jun-20	FAE-000000568	18,000.00
Cummins Grupo Industrial, S. de R.L. de C.V.	17-jun-20	FAE-000000569	18,000.00
Cummins Grupo Industrial, S. de R.L. de C.V.	17-jun-20	FAE-000000570	18,000.00
Cummins Grupo Industrial, S. de R.L. de C.V.	17-jun-20	FAE-000000571	18,000.00
Cummins Grupo Industrial, S. de R.L. de C.V.	17-jun-20	FAE-000000572	6,000.00
Cummins Grupo Industrial, S. de R.L. de C.V.	17-jun-20	FAE-000000573	6,000.00
Cummins Grupo Industrial, S. de R.L. de C.V.	17-jun-20	FAE-000000574	6,000.00
Cummins Grupo Industrial, S. de R.L. de C.V.	17-jun-20	FAE-000000575	6,000.00
Cummins Grupo Industrial, S. de R.L. de C.V.	18-jun-20	FAE-000000576	6,000.00
Cummins Grupo Industrial, S. de R.L. de C.V.	18-jun-20	FAE-000000577	6,000.00
Cummins Grupo Industrial, S. de R.L. de C.V.	18-jun-20	FAE-000000578	6,000.00
Cummins Grupo Industrial, S. de R.L. de C.V.	18-jun-20	FAE-000000579	6,000.00
Silgan Dispensing Systems México Operadora S. A. de C. V.	26-jun-20	FAE-000000588	6,000.00
BMW SLP S.A. de C.V.	17-jun-20	FAE-000000567	41,085.00
BMW SLP S.A. de C.V.	30-jun-20	FAE-000000586	91,000.00
			574,335.00

Bajo protesta de decir verdad declaramos que los Estados Financieros y sus notas, son razonablemente correctos y son responsabilidad del emisor.



UNIVERSIDAD TECNOLÓGICA DE SAN LUIS POTOSÍ

NOTAS A LOS ESTADOS FINANCIEROS

AL 30 DE JUNIO DEL 2020



Anticipos a Proveedores por Adquisición de Bienes o Servicios

Sección: Cuenta	Periodo 202006	Periodo 201906
Derechos a Recibir Bienes o Servicios	127,551.43	189,337.29
Anticipo a Proveedores por Adquisición de Bienes y Prestación	127,551.43	189,337.29
Anticipo Gasto Operativo	127,551.43	189,337.29
Materiales	127,551.43	189,337.29
TOTAL	127,551.43	189,337.29
Los anticipos a proveedores son a:	Por:	en pesos
Measurement and Told Hega	Adquisición Equipo detector de fallas y Equipo portátil	127,551.43
		127,551.43

Sección: Bienes Muebles

Durante el periodo reportado no hubo adquisición de bienes muebles

Cuenta	Periodo 202006	Periodo 201906
Bienes Muebles	92,027,092.71	87,604,979.13
Mobiliario y Equipo de Administración	38,169,442.83	35,805,604.89
Muebles de Oficina y Estantería	7,682,963.68	7,463,600.57
Equipo de Cómputo y de Tecnologías de la Información	29,544,042.64	27,871,130.34
Otros Mobiliarios y Equipos de Administración	932,436.51	470,673.78
Mobiliario y Equipo Educativo y Recreativo	7,696,997.94	7,698,521.76
Equipos y Aparatos Audiovisuales	3,927,404.39	3,928,928.23
Aparatos Deportivos	86,420.00	86,420.00
Cámaras Fotográficas y de Video	296,738.88	296,738.88
Otro Mobiliario y Equipo Educativo y Recreativo	3,386,434.67	3,386,434.67
Equipo e Instrumental Médico y de Laboratorio	412,128.02	404,478.02
Equipo Médico y de Laboratorio	403,886.65	396,236.65
Instrumental Médico y de Laboratorio	8,241.37	8,241.37
Equipo de Transporte	2,907,738.81	2,907,738.81
Automóviles y Equipo Terrestre	2,907,738.81	2,907,738.81
Maquinaria, Otros Equipos y Herramientas	42,850,785.11	40,788,635.83
Maquinaria y Equipo Agropecuario	65,000.00	65,000.00
Maquinaria y Equipo Industrial	12,738,397.39	12,687,693.79
Maquinaria y Equipo de Construcción	23,708.10	23,708.10
Sistemas de Aire Acondicionado, Calefacción y de Refrigeración	355,678.40	347,983.05
Equipo de Comunicación y Telecomunicación	2,343,677.17	1,050,042.85
Equipos de Generación Eléctrica, Aparatos y Accesorios Eléctricos	7,840,652.73	7,709,033.36
Herramientas y Máquinas-Herramienta	8,399,285.32	8,355,414.12
Otros Equipos	11,084,496.00	10,549,760.96
TOTAL	92,027,092.71	87,604,979.13

Sección:

Activos Diferidos

Durante el presente mes no hubo movimientos en las cuentas

Cuenta	Periodo 202006	Periodo 201906
Activos Diferidos	29,550.00	29,550.00
Otros Activos Diferidos	29,550.00	29,550.00
Por Servicios	17,550.00	17,550.00
Por arrendamientos	12,000.00	12,000.00
TOTAL	29,550.00	29,550.00

Bajo protesta de decir verdad declaramos que los Estados Financieros y sus notas, son razonablemente correctos y son responsabilidad del emisor.



UNIVERSIDAD TECNOLÓGICA DE SAN LUIS POTOSÍ

NOTAS A LOS ESTADOS FINANCIEROS

AL 30 DE JUNIO DEL 2020



Sección: Cuentas por pagar a Corto Plazo

Se provisionaron:

\$ 177,567.58 de Prima Vacacional.

\$ 381,149.92 de Aguinaldo.

\$ 239,709.40 para el SAR y \$ 191,375.40 para Infonavit

\$ 339,652.04 de cuotas al IMSS pagandolas conjuntamente con las retenciones efectuadas a los trabajadores y

\$ 73,957.00 para el impuesto a las erogaciones por remuneraciones al trabajo personal de Junio.

Cuenta	Periodo 202006	Periodo 201906
Cuentas por Pagar a Corto Plazo	2,933,206.46	2,470,798.45
Servicios Personales por Pagar a Corto Plazo	1,972,359.24	1,855,139.38
Remuneraciones Adicionales y Especiales por Pagar a CP	1,972,359.24	1,855,139.38
Prima Vacacional	332,042.02	317,791.86
Aguinaldo	1,640,317.22	1,537,347.52
Retenciones y Contribuciones por Pagar a Corto Plazo	650,683.67	540,369.27
Retenciones de Impuestos por Pagar a CP	419,571.47	372,882.78
Trabajadores	414,919.59	353,649.68
10% Servicios profesionales y arrendadores	4,651.88	19,233.10
Impuesto y Derechos por Pagar a CP	82,471.15	98,996.93
Impuesto al valor agregado	46,261.99	98,996.93
Retenciones de IVA	36,209.16	0.00
Impuestos Sobre Nómina y Otros que Deriven de una Relación L	348,641.05	68,469.58
Otras Cuentas por Pagar a Corto Plazo	110,163.55	75,289.80
Otras Cuentas por Pagar a CP	110,163.55	75,289.80
Funcionarios y Empleados	1,697.04	260.05
Diferencia Infonavit	114.30	260.05
Descuentos por pensiones alimenticias	1,582.74	0.00
Acreedores Varios	108,466.51	75,029.75
Diversos	35,304.84	75,029.75
Recursos Humanos	73,161.67	0.00
TOTAL	2,933,206.46	2,470,798.45

Sección: Fondos de Bienes de Terceros en Garantía

Durante el presente mes no hubo movimientos en las cuentas

Cuenta	Periodo 202006	Periodo 201906
Fondos y Bienes de Terceros en Garantía y/o Administración a	12,000.00	10,000.01
Fondos en Garantía a Corto Plazo	12,000.00	10,000.01
Depósitos recibidos en Garantía	12,000.00	10,000.01
TOTAL	12,000.00	10,000.01

Sección: Otros Pasivos a Corto Plazo

Durante el presente mes la cuenta se increment por \$ 3,000.00 entre otros conceptos por pagos efectuados de más y depósitos no identificados.

Cuenta	Periodo 202006	Periodo 201906
Otros Pasivos a Corto Plazo	237,753.31	213,186.31
Ingresos por Clasificar	237,753.31	213,186.31
Ingresos no Identificados	237,753.31	213,186.31
Preinscripciones, Colegiaturas, Trámites de Titulación	237,753.31	213,186.31
TOTAL	237,753.31	213,186.31

"Bajo protesta de decir verdad declaramos que los Estados Financieros y sus notas, son razonablemente correctos y son responsabilidad del emisor".



UNIVERSIDAD TECNOLÓGICA DE SAN LUIS POTOSÍ
NOTAS A LOS ESTADOS FINANCIEROS
AL 30 DE JUNIO DEL 2020



Rectificaciones en Resultados de Ejercicios Anteriores

Durante el presente mes no hubo movimientos en las cuentas

Cuenta	Periodo 202006	Periodo 201906
Resultados de Ejercicios Anteriores	219,576,892.00	219,594,191.00
No Restrictivo	17,388,109.99	17,505,409.01
Restringido Permanentemente	144,408,280.89	144,408,280.88
Restringido Temporalmente	67,780,501.14	67,780,501.14
TOTAL	219,576,892.00	219,594,191.00

Ingresos

El Gobierno Estatal envió \$ 1,851,998.00 de su presupuesto calendarizado para el mes de Junio 2020 según convenio asignado para esta Universidad, por su parte el Gobierno Federal envió \$ 2,395,754.00 de su presupuesto calendarizado para el mes de Junio 2020.

Cuenta	Periodo 202006	Periodo 201906
Derechos	0.00	18,251,184.95
Derechos por el Uso, Giso, Aprovechamiento o Explotación de Bienes del Dominio Público	0.00	18,102,536.49
Ingresos Propios	0.00	13,252,567.81
Obtenidos de alumnos	0.00	13,252,567.81
Prestaciones	0.00	804,571.00
Inscripciones	0.00	862,250.00
Reinscripciones	0.00	719,870.00
Colegiaturas	0.00	6,792,286.85
Trámites de Titulación	0.00	354,085.00
Credenciales	0.00	2,182.00
Constancias de Estudio	0.00	17,625.00
Certificados Parciales	0.00	5,075.00
Apoyo Estadía	0.00	398,353.69
Renta de Locker	0.00	7,494.32
Cuotas por exámenes extraordinarios	0.00	21,002.00
Cuotas por reposición de tarjeta de estacionamiento	0.00	366.35
Cursos de Regularización	0.00	68,970.00
Movilidad	0.00	7,500.00
Ingresos de educación continua y servicios tecnológicos	0.00	1,181,638.09
Cursos educación continua	0.00	999,035.31
Servicios tecnológicos	0.00	189,893.28
Ingresos por Apoyos y Consultorías Académicas	0.00	2,738,037.32
Apoyo Académico a Alumnado	0.00	3,738,037.32
Ingresos de la Entidad Certificadora	0.00	926,142.73
Servicios de la ECE	0.00	926,142.73
Accesorios de Derechos	0.00	148,698.60
Accesorios de Derechos Alumnado	0.00	148,698.60
Sanciones Colegiaturas	0.00	139,806.50
Sanciones Biblioteca	0.00	8,892.00
Productos	233,027.88	272,097.16
Productos	233,027.88	272,097.16
Intereses ganados por inversiones en Bancos	233,027.88	272,097.16
Intereses de cuentas bancarias y de inversión Propios	233,027.88	270,417.16
Intereses de cuentas bancarias y de inversión Federal	0.00	1,680.00
Aprovechamientos de Tipo Corriente	103,958.75	0.00
Otros Aprovechamientos	103,958.75	0.00
Aprovechamientos Alumnos	103,958.75	0.00
Sanciones Colegiaturas	100,312.75	0.00
Sanciones Biblioteca	3,646.00	0.00
Ingresos por Venta de Bienes y Servicios	9,825,441.47	0.00
Ingresos por Venta de Bienes y Servicios de Organismos Desce	9,825,441.47	0.00
Ingresos Propios	6,245,045.90	0.00
Obtenidos del Alumno	6,245,045.90	0.00
Prestaciones	778,052.00	0.00
Inscripciones	89,000.00	0.00
Reinscripciones	304,917.00	0.00
Colegiaturas	4,848,337.00	0.00
Trámites de Titulación	95,445.00	0.00
Credenciales	1,380.00	0.00
Constancias de Estudio	11,200.00	0.00
Certificados Parciales	1,570.00	0.00
Apoyo Estadía	87,000.00	0.00
Renta de Locker	3,103.20	0.00
Cuotas por pago de Exámenes Extraordinarios	14,800.00	0.00
Cuotas por Reposición de Tarjeta de Estacionamiento	301.70	0.00
Cursos de Regularización	62,050.00	0.00
Ingresos de educación continua y servicios tecnológicos	140,314.90	0.00
Cursos Educación Continua	75,000.00	0.00
Servicios Tecnológicos	65,314.90	0.00
Ingresos por Apoyos y Consultorías Académicas	3,026,731.00	0.00
Apoyo Académico a Alumnado	2,926,731.00	0.00
Servicios de la ECE	613,549.67	0.00
Servicios de la EGE	513,349.67	0.00
Transferencias, Asignaciones, Subsidios y Subvenciones, y Pensiones y Jubilaciones	27,199,182.50	26,477,761.45
Subsidios y Subvenciones	27,199,182.50	26,477,761.45
De Origen Federal	14,380,523.00	15,699,423.00
Presupuesto Gasto Corriente	14,380,523.00	15,699,423.00
Servicios Personales	13,595,623.00	15,699,423.00
Servicios Generales	785,000.00	0.00
De origen Estatal	12,778,859.50	10,788,339.45
Presupuesto Gasto Corriente	11,111,992.90	10,788,339.45
Servicios Personales	11,111,992.90	10,788,339.45
Presupuesto de Inversión	1,666,866.60	0.00
Fondo Estatal de Aportaciones Múltiples	1,666,866.60	0.00
Otros Ingresos y Beneficios Varios	26,255.28	987,350.12
Otros Ingresos y Beneficios Varios	26,255.28	987,350.12
Organización de Eventos, Congressos y Expo's	0.00	0.00
Donativos	0.00	953,840.80
Ingresos diversos	26,255.28	33,509.32
Uso de Instalaciones	0.00	517.24
Resuperación de siniestros y fianzas	0.00	530.00
Ventas y Comisiones diversas	26,255.28	32,459.08
Diferencias en columnas y pagos	4.28	4.00
TOTAL	27,347,873.90	45,980,363.68

"Bajo protesta de decir verdad declaramos que los Estados Financieros y sus notas, son razonablemente correctos y son responsabilidad del emisor".




UNIVERSIDAD TECNOLÓGICA DE SAN LUIS POTOSÍ
ESTADO ANALÍTICO DEL ACTIVO
DEL 01 DE ENERO DEL 2020 AL 30 DE JUNIO DEL 2020
(en miles de pesos)



Concepto	Saldo Inicial 1	Cargos del Periodo 2	Abonos del Periodo 3	Saldo Final 4(1+2-3)	Variación del Periodo (4-1)
ACTIVO	293,822	753,503	799,566	276,966	(3,057)
ACTIVO CIRCULANTE	123,865	752,825	752,322	123,567	(297)
Electivo y Equivalentes	11,820	628,595	628,403	12,011	191
Derechos a Recibir Efectivo o Equivalentes	111,917	123,241	123,730	111,426	(490)
Derechos a Recibir Bienes o Servicios	128	189	189	128	0
ACTIVO NO CIRCULANTE	169,158	1,484	4,244	153,389	(2,759)
Bienes Inmuebles, Infraestructura y Construcciones en Proceso	189,554	(125)	0	189,550	(125)
Bienes Muebles	90,418	1,509	0	92,027	1,609
Activos Intangibles	8,319	0	0	8,319	0
Depreciación, Deterioro y Amortización Acumulada de Bienes e	(131,292)	0	4,244	(135,536)	(4,244)
Activos Diferidos	30	0	0	30	0


C.P. Leticia Rivera Pérez
Rectora


C.P. Francisco Javier Mendosa Neave
Jefe del Departamento de Contabilidad

"Bajo protesta de decir verdad declaramos que los Estados Financieros y sus notas, son razonablemente correctos y son responsabilidad del emisor".



UNIVERSIDAD TECNOLÓGICA DE SAN LUIS POTOSÍ
ESTADO ANALÍTICO DE LA DEUDA Y OTROS PASIVOS
DEL 01 DE ENERO DE 2020 AL 30 DE JUNIO DE 2020



Denominación de las Deudas	Moneda de Contratación	Institución o País Acreedor	Saldo Inicial del Periodo	Saldo Final del Periodo
DEUDA PÚBLICA				
Otros Pasivos	PESOS	MÉXICO	508	3,290
Total Deuda y Otros Pasivos			508	3,290

C.P.  Pérez

Director

C.P.  Méndez Nave

Jefe del Departamento de Contabilidad

"Bajo protesta de decir verdad declaramos que los Estados Financieros y sus notas, son razonablemente correctos y son responsabilidad del emisor".