



MUSEO LABERINTO
DE LAS CIENCIAS Y LAS ARTES

"2020, Año de la cultura para la erradicación del trabajo infantil"

San Luis Potosí, S.L.P. 03 de julio de 2020
Oficio No. MLCA/DA/110/2020

Asunto: Estados Financieros junio 2020

**C.P. JOAQUIN HERRAN LOPEZ
DIRECTOR DE CONTABILIDAD GUBERNAMENTAL
PRESENTE.**

En respuesta al oficio no. SF-DCGUB/654/2009, fechado el 3 de diciembre del 2009, y atendiendo a lo que marca la Ley de Contabilidad Gubernamental vigente, anexo al presente los estados financieros armonizados por el mes de junio del ejercicio 2020.

Sin más por el momento, me despido de usted enviándole un cordial saludo.

ATENTAMENTE

P.A.

**M.D.O. María del Refugio González Flores
Directora General del Museo Laberinto de las Ciencias y las artes**

c.c.p. Oscar Alarcón Guerrero, Contralor General del Estado.
Claudia Alejandra Noyola Escatante, Directora de Control Presupuestal de la Secretaría de Finanzas.
Archivo



MUSEO LABERINTO DE LAS CIENCIAS Y LAS ARTES
ESTADO DE SAN LUIS POTOSÍ
Estado de Situación Financiera
Al 30/jun./2020

	<u>2020</u>	<u>2019</u>	<u>2020</u>	<u>2019</u>
ACTIVO			PASIVO	
ACTIVO CIRCULANTE			PASIVO CIRCULANTE	
EFFECTIVO Y EQUIVALENTES	\$8,624,590.37	\$7,161,047.59	CUENTAS POR PAGAR A CORTO PLAZO	\$243,842.03
EFFECTIVO	\$8,624,590.37	\$7,141,547.68	PROVEEDORES POR PAGAR A CORTO PLAZO	\$243,842.03
BANCOS/TESORERÍA	\$33,500.00	\$0.00	RETENCIONES Y CONTRIBUCIONES POR PAGAR A	\$0.00
DERECHOS A RECIBIR EFFECTIVO O EQUIVALENTES	\$8,591,090.37	\$7,141,547.68	Total de Pasivos Circulantes	\$243,842.03
DEUDORES DIVERSOS	\$0.00	\$19,499.91		
Total de Activos Circulantes	\$8,624,590.37	\$7,161,047.59	PASIVO NO CIRCULANTE	\$0.00
ACTIVO NO CIRCULANTE				
BIENES MUEBLES	\$8,019,207.39	\$7,009,802.80	Total del Pasivo	\$243,842.03
MOBILIARIO Y EQUIPO DE ADMINISTRACIÓN	\$7,753,927.51	\$6,700,234.94	HACIENDA PÚBLICA/ PATRIMONIO	
MOBILIARIO Y EQUIPO EDUCACIONAL Y RECREATIVO	\$1,223,622.52	\$1,114,901.52	HACIENDA PÚBLICA/PATRIMONIO CONTRIBUIDO	\$0.00
EQUIPO E INSTRUMENTAL MÉDICO Y DE LABORATORIO	\$5,253,943.73	\$4,364,693.94	HACIENDA PÚBLICA/PATRIMONIO GENERADO	\$16,399,955.73
VEHÍCULOS Y EQUIPO DE TRANSPORTE	\$83,528.12	\$45,598.00	RESULTADOS DEL EJERCICIO (AHORRO/ DESAHORRO)	\$2,520,203.46
MAQUINARIA, OTROS EQUIPOS Y HERRAMIENTAS	\$753,000.00	\$753,000.00	RESULTADOS DE EJERCICIOS ANTERIORES	\$13,887,157.17
ACTIVOS BIOLÓGICOS	\$148,590.60	\$130,808.94	RECTIFICACIONES DE RESULTADOS DE EJERCICIOS ANTERIORES	-\$7,404.90
ACTIVOS INTANGIBLES	\$291,242.54	\$291,242.54	CAMBIOS POR ERRORES CONTABLES	-\$7,404.90
SOFTWARE	\$326,967.86	\$309,567.86	EXCESO O INSUFICIENCIA EN LA ACTUALIZACIÓN DE LA	\$0.00
LICENCIAS	\$300,524.09	\$283,124.09	Total Hacienda Pública/Patrimonio	\$16,399,955.73
DEPRECIACIÓN, DETERIORO Y AMORTIZACIÓN ACUMULADA DE	\$26,443.77	\$26,443.77		
DEPRECIACIÓN ACUMULADA DE BIENES MUEBLES	-\$61,667.98	\$0.00	Total del Pasivo y Hacienda	\$14,170,850.39
AMORTIZACIÓN ACUMULADA DE ACTIVOS INTANGIBLES	-\$61,053.23	\$0.00		
Total de Activos No Circulantes	-\$634.75	\$0.00		
	\$8,019,207.39	\$7,009,802.80		
	\$16,643,797.76	\$14,170,850.39		



MUSEO LABERINTO DE LAS CIENCIAS Y LAS ARTES
ESTADO DE SAN LUÍS POTOSÍ
Estado de Situación Financiera
Al 30/jun./2020

CUENTAS DE ORDEN PRESUPUESTARIAS

	<u>2020</u>	<u>2019</u>
<u>LEY DE INGRESOS</u>		
LEY DE INGRESOS ESTIMADA	\$41,919,377.00	\$41,869,376.51
LEY DE INGRESOS POR EJECUTAR	\$23,192,921.50	\$19,876,503.87
MODIFICACIONES A LA LEY DE INGRESOS ESTIMADA	\$0.00	\$0.00
LEY DE INGRESOS DEVENGADA	\$18,726,455.50	\$21,992,872.64
LEY DE INGRESOS RECAUDADA	\$18,726,455.50	\$21,992,872.64
<u>PRESUPUESTO DE EGRESOS</u>		
PRESUPUESTO DE EGRESOS APROBADO	\$41,919,377.00	\$41,869,376.51
PRESUPUESTO DE EGRESOS POR EJERCER	\$32,271,955.42	\$27,481,663.27
MODIFICACIONES AL PRESUPUESTO DE EGRESOS APROBADO	\$7,257,338.37	\$4,824,745.27
PRESUPUESTO DE EGRESOS COMPROMETIDO	\$16,904,759.95	\$19,212,458.51
PRESUPUESTO DE EGRESOS DEVENGADO	\$16,904,759.95	\$19,212,458.51
PRESUPUESTO DE EGRESOS EJERCIDO	\$16,904,759.95	\$19,069,885.91
PRESUPUESTO DE EGRESOS PAGADO	\$16,904,759.95	\$19,069,885.91

"Bajo protesta de decir verdad declaramos que los Estados Financieros y sus notas, son razonablemente correctos y son responsabilidad del emisor".

MARIA DEL REFUGIO GONZÁLEZ FLORES
DIRECTORA GENERAL


GISELA EDITH CARÓ ZUMAYA
DIRECTORA ADMINISTRATIVA



MUSEO LABERINTO DE LAS CIENCIAS Y LAS ARTES
ESTADO DE SAN LUÍS POTOSÍ
Estado de Actividades

Usu: juanorellana
Rep: rptEstadoActividades

Del 01/ene./2020 al 30/jun./2020

Fecha y hora de Impresión | 02/jul./2020
11:16 a. m.

	<u>2020</u>	<u>2019</u>
INGRESOS Y OTROS BENEFICIOS		
INGRESOS DE GESTIÓN	\$992,526.00	\$3,895,726.51
DERECHOS	\$303,761.00	\$1,509,220.00
PRODUCTOS	\$688,765.00	\$2,386,506.51
PARTICIPACIONES, APORTACIONES, CONVENIOS, INCENTIVOS DERIVADOS DE LA COLABORACIÓN FISCAL, FONDOS DISTINTOS DE APORTACIONES, TRANSFERENCIAS, ASIGNACIONES, SUBSIDIOS Y SUBVENCIONES, Y PENSIONES Y JUBILACIONES	\$17,635,322.51	\$17,936,265.81
PARTICIPACIONES, APORTACIONES, CONVENIOS, INCENTIVOS DERIVADOS DE LA COLABORACIÓN FISCAL Y FONDOS DISTINTOS DE APORTACIONES	\$0.00	\$76,573.30
TRANSFERENCIAS, ASIGNACIONES, SUBSIDIOS Y SUBVENCIONES, Y PENSIONES Y JUBILACIONES	\$17,635,322.51	\$17,859,692.51
OTROS INGRESOS Y BENEFICIOS	\$115,171.52	\$160,880.32
INGRESOS FINANCIEROS	\$115,071.52	\$120,380.32
OTROS INGRESOS Y BENEFICIOS VARIOS	\$100.00	\$40,500.00
Total de Ingresos y Otros Beneficios	\$18,743,020.03	\$21,992,872.64
GASTOS Y OTRAS PÉRDIDAS		
GASTOS DE FUNCIONAMIENTO	\$15,843,623.57	\$19,110,296.31
SERVICIOS PERSONALES	\$8,896,513.40	\$8,205,451.19
MATERIALES Y SUMINISTROS	\$655,991.83	\$1,418,528.51
SERVICIOS GENERALES	\$6,291,118.34	\$9,486,316.61
TRANSFERENCIAS, ASIGNACIONES, SUBSIDIOS Y OTRAS AYUDAS	\$379,193.00	\$0.00
AYUDAS SOCIALES	\$379,193.00	\$0.00
Total de Gastos y otras Pérdidas	\$16,222,816.57	\$19,110,296.31
Resultado del Ejercicio (Ahorro/Desahorro)	\$2,520,203.46	\$2,882,576.33

"Bajo protesta de decir verdad declaramos que los Estados Financieros y sus notas, son razonablemente correctos y son responsabilidad del emisor".

MARIA DEL REFUGIO GONZALEZ FLORES
DIRECTORA GENERAL


GISELA EDITH CARO ZUMAYA
DIRECTORA ADMINISTRATIVA



MUSEO LABERINTO DE LAS CIENCIAS Y LAS ARTES
ESTADO DE SAN LUIS POTOSÍ

Estado de Variaciones en la Hacienda Pública

Del 01/ene/2020 Al 30/junio/2020

Concepto	Hacienda Pública/ Patrimonio Contribuido	Hacienda Pública/ Patrimonio Generado De Ejercicios Anteriores	Hacienda Pública/ Patrimonio Generado Del Ejercicio	Exceso o Insuficiencia en la Actualización de la Hacienda Pública / Patrimonio	Total
HACIENDA PÚBLICA/PATRIMONIO CONTRIBUIDO NETO 2019	\$0.00	\$0.00	\$0.00	\$0.00	\$0.00
APORTACIONES	\$0.00	\$0.00	\$0.00	\$0.00	\$0.00
DONACIONES DE CAPITAL	\$0.00	\$0.00	\$0.00	\$0.00	\$0.00
ACTUALIZACIÓN DE LA HACIENDA PÚBLICA/PATRIMONIO	\$0.00	\$0.00	\$0.00	\$0.00	\$0.00
HACIENDA PÚBLICA /PATRIMONIO GENERADO	\$0.00	\$10,902,381.62	\$2,882,576.33	\$0.00	\$13,784,957.95
RESULTADOS DEL EJERCICIO (AHORRO/ DESAHORRO)	\$0.00	\$0.00	\$2,882,576.33	\$0.00	\$2,882,576.33
RESULTADOS DE EJERCICIOS ANTERIORES	\$0.00	\$10,902,381.62	\$0.00	\$0.00	\$10,902,381.62
REVALÚOS	\$0.00	\$0.00	\$0.00	\$0.00	\$0.00
RESERVAS	\$0.00	\$0.00	\$0.00	\$0.00	\$0.00
RECTIFICACIONES DE RESULTADOS DE EJERCICIOS ANTERIORES	\$0.00	\$0.00	\$0.00	\$0.00	\$0.00
EXCESO O INSUFICIENCIA EN LA ACTUALIZACIÓN DE LA HACIENDA PÚBLICA/ PATRIMONIO NETO 2019	\$0.00	\$0.00	\$0.00	\$0.00	\$0.00
RESULTADO POR POSICIÓN MONETARIA	\$0.00	\$0.00	\$0.00	\$0.00	\$0.00
RESULTADO POR TENENCIA DE ACTIVOS IN MONETARIOS	\$0.00	\$0.00	\$0.00	\$0.00	\$0.00
HACIENDA PÚBLICA / PATRIMONIO NETO FINAL	\$0.00	\$10,902,381.62	\$2,882,576.33	\$0.00	\$13,784,957.95
CAMBIOS EN LA HACIENDA PÚBLICA/PATRIMONIO CONTRIBUIDO NETO 2020	\$0.00	\$0.00	\$0.00	\$0.00	\$0.00
APORTACIONES	\$0.00	\$0.00	\$0.00	\$0.00	\$0.00
DONACIONES DE CAPITAL	\$0.00	\$0.00	\$0.00	\$0.00	\$0.00
ACTUALIZACIÓN DE LA HACIENDA PÚBLICA/PATRIMONIO	\$0.00	\$0.00	\$0.00	\$0.00	\$0.00
VARIACIONES DE LA HACIENDA PÚBLICA / PATRIMONIO GENERADO NETO 2020	\$0.00	\$2,984,775.55	-\$369,777.77	\$0.00	\$2,622,402.68
RESULTADOS DEL EJERCICIO (AHORRO/ DESAHORRO)	\$0.00	\$0.00	\$2,620,203.46	\$0.00	\$2,620,203.46
RESULTADOS DE EJERCICIOS ANTERIORES	\$0.00	\$2,984,775.55	-\$2,882,576.33	\$0.00	\$102,199.22
REVALÚOS	\$0.00	\$0.00	\$0.00	\$0.00	\$0.00
RESERVAS	\$0.00	\$0.00	\$0.00	\$0.00	\$0.00
RECTIFICACIONES DE RESULTADOS DE EJERCICIOS ANTERIORES	\$0.00	\$0.00	-\$7,404.90	\$0.00	-\$7,404.90
CAMBIOS EN EL EXCESO O INSUFICIENCIA EN LA ACTUALIZACIÓN DE LA HACIENDA PÚBLICA/ PATRIMONIO NETO 2020	\$0.00	\$0.00	\$0.00	\$0.00	\$0.00
RESULTADO POR POSICIÓN MONETARIA	\$0.00	\$0.00	\$0.00	\$0.00	\$0.00
RESULTADO POR TENENCIA DE ACTIVOS IN MONETARIOS	\$0.00	\$0.00	\$0.00	\$0.00	\$0.00
HACIENDA PÚBLICA / PATRIMONIO NETO FINAL	\$0.00	\$13,887,157.17	\$2,512,798.56	\$0.00	\$16,399,955.73

"Bajo protesta de decir verdad declaramos que los Estados Financieros y sus notas, son razonablemente correctos y son responsabilidad del emisor".

GISELA EDITH CARO ZUMAYA
DIRECTORA ADMINISTRATIVA

MARIA DEL REFUGIO GONZALEZ FLORES
DIRECTORA GENERAL



MUSEO LABERINTO DE LAS CIENCIAS Y LAS ARTES
ESTADO DE SAN LUIS POTOSÍ

Estado de Cambios en la Situación Financiera

Del 01/ene./2020 Al 30/jun./2020

	<u>2020</u>	<u>2019</u>	<u>Origen</u>	<u>Aplicación</u>
ACTIVO	\$16,643,797.76	\$14,170,850.39	\$19,499.91	\$2,492,447.28
<u>ACTIVO CIRCULANTE</u>	<u>\$8,624,590.37</u>	<u>\$7,161,047.59</u>	<u>\$19,499.91</u>	<u>\$1,483,042.69</u>
EFFECTIVO Y EQUIVALENTES	\$8,624,590.37	\$7,141,547.68		\$1,483,042.69
DERECHOS A RECIBIR EFECTIVO O EQUIVALENTES	\$0.00	\$19,499.91	\$19,499.91	\$0.00
<u>ACTIVO NO CIRCULANTE</u>	<u>\$8,019,207.39</u>	<u>\$7,009,802.80</u>		<u>\$1,009,404.59</u>
BIENES MUEBLES	\$7,753,927.51	\$6,700,234.94		\$1,053,692.57
ACTIVOS INTANGIBLES	\$326,967.86	\$309,567.86		\$17,400.00
DEPRECIACIÓN, DETERIORO Y AMORTIZACIÓN ACUMULADA DE BIENES	-\$61,687.98	\$0.00		-\$61,687.98
PASIVO	\$243,842.03	\$385,892.44		\$142,050.41
<u>PASIVO CIRCULANTE</u>	<u>\$243,842.03</u>	<u>\$385,892.44</u>		<u>\$142,050.41</u>
CUENTAS POR PAGAR A CORTO PLAZO	\$243,842.03	\$385,892.44		\$142,050.41
<u>PASIVO NO CIRCULANTE</u>	<u>\$0.00</u>	<u>\$0.00</u>		<u>\$0.00</u>
HACIENDA PÚBLICA/ PATRIMONIO	\$16,399,955.73	\$13,784,957.95	\$2,977,370.65	\$362,372.87
<u>HACIENDA PÚBLICA/PATRIMONIO CONTRIBUIDO</u>	<u>\$0.00</u>	<u>\$0.00</u>		<u>\$362,372.87</u>
HACIENDA PÚBLICA/PATRIMONIO GENERADO	\$16,399,955.73	\$13,784,957.95	\$2,977,370.65	\$362,372.87
RESULTADOS DEL EJERCICIO (AHORRO/ DESAHORRO)	\$2,520,203.46	\$2,882,576.33		
RESULTADOS DE EJERCICIOS ANTERIORES	\$13,887,157.17	\$10,902,381.62	\$2,984,775.55	
RECTIFICACIONES DE RESULTADOS DE EJERCICIOS ANTERIORES	-\$7,404.90	\$0.00	-\$7,404.90	
<u>EXCESO O INSUFICIENCIA EN LA ACTUALIZACIÓN DE LA HACIENDA PÚBLICA/ PATRIMONIO</u>	<u>\$0.00</u>	<u>\$0.00</u>		<u>\$0.00</u>

"Bajo protesta de decir verdad declaramos que los Estados Financieros y sus notas, son razonablemente correctos y son responsabilidad del emisor".

MARIA DEL REFUGIO GONZÁLEZ FLORES
DIRECTORA GENERAL


GISELA EDITH CAROZUMAYA
DIRECTORA ADMINISTRATIVA



MUSEO LABERINTO DE LAS CIENCIAS Y LAS ARTES

ESTADO DE SAN LUÍS POTOSÍ

Estado de Flujos de Efectivo


Del 01/ene/2020 Al 30/jun./2020

Concepto	2020	2019
FLUJOS DE EFECTIVO DE LAS ACTIVIDADES DE OPERACIÓN		
ORIGEN	\$18,726,455.50	\$21,992,872.64
DERECHOS	\$303,761.00	\$1,509,220.00
PRODUCTOS	\$688,765.00	\$2,386,506.51
INGRESOS POR VENTA DE BIENES Y PRESTACIÓN DE SERVICIOS	\$98,606.99	\$160,880.32
PARTICIPACIONES, APORTACIONES, CONVENIOS, INCENTIVOS DERIVADOS DE LA COLABORACIÓN FISCAL Y FONDOS DISTINTOS DE APORTACIONES	\$0.00	\$76,573.30
TRANSFERENCIAS, ASIGNACIONES, SUBSIDIOS Y SUBVENCIONES, Y PENSIONES Y JUBILACIONES	\$17,635,322.51	\$17,859,692.51
OTROS ORÍGENES DE OPERACIÓN	\$0.00	\$0.00
APLICACIÓN	\$16,677,760.12	\$19,450,908.03
SERVICIOS PERSONALES	\$8,896,513.40	\$8,205,451.19
MATERIALES Y SUMINISTRO	\$655,991.83	\$1,370,517.76
SERVICIOS GENERALES	\$6,291,118.34	\$9,391,754.76
AYUDAS SOCIALES	\$379,193.00	\$483,184.32
OTRAS APLICACIONES DE OPERACIÓN	\$454,943.55	\$0.00
FLUJOS NETOS DE EFECTIVO POR ACTIVIDADES DE OPERACIÓN	\$2,048,695.38	\$2,541,964.61
FLUJOS DE EFECTIVO DE LAS ACTIVIDADES DE INVERSIÓN		
APLICACIÓN	\$681,943.38	\$102,162.20
BIENES MUEBLES	\$681,943.38	\$102,162.20
OTRAS APLICACIONES DE INVERSIÓN	\$0.00	\$0.00
FLUJOS NETOS DE EFECTIVO POR ACTIVIDADES DE INVERSIÓN	-\$681,943.38	-\$102,162.20
FLUJO DE EFECTIVO DE LAS ACTIVIDADES DE FINANCIAMIENTO		
INCREMENTO/DISMINUCIÓN NETA EN EL EFECTIVO Y EQUIVALENTES AL EFECTIVO	\$1,366,752.00	\$2,439,802.41
EFECTIVO Y EQUIVALENTES AL EFECTIVO AL INICIO DEL EJERCICIO	\$7,257,838.37	\$4,701,745.27
EFECTIVO Y EQUIVALENTES AL EFECTIVO AL FINAL DEL EJERCICIO	\$8,624,590.37	\$7,141,547.68

"Bajo protesta de decir verdad declaramos que los Estados Financieros y sus notas, son razonablemente correctos y son responsabilidad del emisor".

MARIA DEL REFUGIO GONZÁLEZ FLORES

DIRECTORA GENERAL


GISELA EDITH CARÓ ZUMAYA

DIRECTORA ADMINISTRATIVA

AL 30 DE JUNIO DE 2020

Con el propósito de dar cumplimiento a los artículos 46 y 49 de la Ley General de Contabilidad Gubernamental, los entes públicos deberán acompañar notas a los estados financieros cuyos rubros así lo requieran teniendo presente los postulados de revelación suficiente e importancia relativa con la finalidad, que la información sea de mayor utilidad para los usuarios.

A continuación se presentan los tres tipos de notas que acompañan a los estados, a saber:

- a) Notas de desglose;
- b) Notas de memoria (cuentas de orden), y
- c) Notas de gestión administrativa.

a) NOTAS DE DESGLOSE

I) NOTAS AL ESTADO DE SITUACIÓN FINANCIERA

Activo

- **Efectivo y Equivalentes**

1. Se informará acerca de los fondos con afectación específica, el tipo y monto de los mismos; de las inversiones financieras se revelará su tipo y monto, su clasificación en corto y largo plazo separando aquellas que su vencimiento sea menor a 3 meses.

A continuación se relacionan las cuentas que integran el rubro de efectivo y equivalentes:

Concepto	2020	2019
BANCOS/TESORERÍA	\$ 8,591,090.37	\$ 7,141,547.68
INVERSIONES TEMPORALES (HASTA 3 MESES)	\$.00	\$.00
FONDOS CON AFECTACIÓN ESPECÍFICA	\$.00	\$.00
Suma \$	8,591,090.37 \$	7,141,547.68

Bancos/Tesorería

Representa el monto de efectivo disponible propiedad de **ENTE/INSTITUTO**, en instituciones bancarias, su importe se integra por:

Banco	Importe
Banorte	\$ 3,392,066.21

Bancomer	\$ 5,199,024.16
	\$.00
Suma \$	8,591,090.37

Inversiones Temporales

Representa el monto de efectivo invertido por *ENTE/INSTITUTO*, la cual se efectúa a plazos que van de inversión a la vista hasta 90 días, su importe se integra

Banco	Importe
	\$.00
	\$.00
	\$.00
	\$.00
	\$.00
Suma \$	-

Fondos con Afectación Específica

Representan el monto de los fondos con afectación específica que deben financiar determinados gastos o actividades.

Banco	Importe
	\$.00
	\$.00
Suma \$	-

• **Derechos a recibir Efectivo y Equivalentes y Bienes o Servicios a Recibir**

2. *Por tipo de contribución se informará el monto que se encuentre pendiente de cobro y por recuperar de hasta cinco ejercicios anteriores, asimismo se deberán considerar los montos sujetos a algún tipo de juicio con una antigüedad mayor a la señalada y la factibilidad de cobro.*

Concepto	2020	2019
CUENTAS POR COBRAR A CORTO PLAZO	\$.00	\$.00
DEUDORES DIVERSOS POR COBRAR A CORTO PLAZO	\$.00	\$ 19,499.91
OTROS DERECHOS A RECIBIR EFECTIVO O EQUIVALENTES A CORTO	\$.00	\$.00
Suma \$	-	\$ 19,499.91

Las Cuentas por Cobrar a Corto Plazo se integran por:



GISELA EDITH CARO ZUMAYA
 DIRECTORA ADMINISTRATIVA

MARÍA DEL REFUGIO GONZÁLEZ FLORES
 DIRECTORA GENERAL

Concepto	2020	2020%
CUENTAS POR COBRAR	0.00	0
DEUDORES DIVERSOS	0.00	0
OTROS DERECHOS	0.00	0
Suma \$	-	\$
		-

Deudores Diversos por Cobrar a Corto Plazo

Representa el monto de los derechos de cobro a favor del ente público por gastos por comprobar, principalmente relacionados con viáticos.

Otros Derechos a recibir Efectivo y Equivalentes a Corto Plazo

Representan los derechos de cobro originados en el desarrollo de las actividades del ente público, de los cuales se espera recibir una contraprestación representada en recursos, bienes o servicios; en un plazo menor o igual a doce meses, no incluidos en las cuentas anteriores,

3. *Se elaborará, de manera agrupada, los derechos a recibir efectivo y equivalentes, y bienes o servicios a recibir, (excepto cuentas por cobrar de contribuciones o fideicomisos que se encuentran dentro de inversiones financieras, participaciones y aportaciones de capital) en una desagregación por su vencimiento en días a 90, 180, menor o igual a 365 y mayor a 365. Adicionalmente, se informará de las características cualitativas relevantes que le afecten a estas cuentas.*
- **Bienes Disponibles para su Transformación o Consumo (inventarios)**
4. *Se clasificarán como bienes disponibles para su transformación aquéllos que se encuentren dentro de la cuenta Inventarios. Esta nota aplica para aquellos entes públicos que realicen algún proceso de transformación y/o elaboración de bienes.
 En la nota se informará del sistema de costo y método de valuación aplicados a los inventarios, así como la conveniencia de su aplicación dada la naturaleza de los mismos. Adicionalmente, se revelará el impacto en la información financiera por cambios en el método o sistema.*
5. *De la cuenta Almacén se informará acerca del método de valuación, así como la conveniencia de su aplicación. Adicionalmente, se revelará el impacto en la información financiera por cambios en el método.*

- **Inversiones Financieras**

6. *De la cuenta Inversiones financieras, que considera los fideicomisos, se informará de éstos los recursos asignados por tipo y monto, y características significativas que tengan o*

puedan tener alguna incidencia en las mismas.

7. Se informará de las inversiones financieras, los saldos de las participaciones y aportaciones de capital.
- **Bienes Muebles, Inmuebles e Intangibles**
8. Se informará de manera agrupada por cuenta, los rubros de Bienes Muebles e Inmuebles, el monto de la depreciación del ejercicio y la acumulada, el método de depreciación, tasas aplicadas y los criterios de aplicación de los mismos. Asimismo, se informará de las características significativas del estado en que se encuentren los activos.
9. Se informará de manera agrupada por cuenta, los rubros de activos intangibles y diferidos, su monto y naturaleza, amortización del ejercicio, amortización acumulada, tasa y método aplicados.

Bienes Inmuebles, Infraestructura y Construcciones en Proceso

Se integra de la siguiente manera:

Concepto	2020	2019
TERRENOS	\$.00	\$.00
OTROS BIENES INMUEBLES	\$.00	\$.00
Subtotal BIENES MUEBLES	\$ -	\$ -

Bienes Muebles, Intangibles y Depreciaciones

Se integran de la siguiente manera:

Concepto	2020	2019
MOBILIARIO Y EQUIPO DE ADMINISTRACIÓN	\$ 1,223,622.52	\$ 1,114,901.52
MOBILIARIO Y EQUIPO EDUCACIONAL Y RECREATIVO	\$ 5,253,943.73	\$ 4,364,693.94
EQUIPO E INSTRUMENTAL MEDICO Y DE LABORATORIO	\$ 83,528.12	\$ 45,588.00
VEHICULOS Y EQUIPO DE TRANSPORTE	\$ 753,000.00	\$ 753,000.00
MAQUINARIA, OTROS EQUIPOS Y HERRAMIENTAS	\$ 148,590.60	\$ 130,808.94
MAQUINARIA, OTROS EQUIPOS Y HERRAMIENTAS	\$ 291,242.54	\$ 291,242.54
Subtotal BIENES MUEBLES	\$ 7,753,927.51	\$ 6,700,234.94
SOFTWARE	\$ 300,524.09	\$ 283,124.09
LICENCIAS	\$ 26,443.77	\$ 26,443.77
Subtotal ACTIVOS INTANGIBLES	\$ 326,967.86	\$ 309,567.86

DEPRECIACIÓN ACUMULADA DE BIENES MUEBLES	\$ 61,053.23	\$.00
CIÓN, DETERIORO Y AMORTIZACIÓN ACUMULADA DE BIENES	-61053.23	0
Suma \$	8,019,842.14 \$	7,009,802.80

Activo Diferido

Se integran de la siguiente manera:

Concepto	2020	2019
	\$.00	\$.00

• **Estimaciones y Deterioros**

10. Se informarán los criterios utilizados para la determinación de las estimaciones; por ejemplo: estimación de cuentas incobrables, estimación de inventarios, deterioro de activos biológicos y cualquier otra que aplique.

• **Otros Activos**

11. De las cuentas de otros activos se informará por tipo circulante o no circulante, los montos totales asociados y sus características cualitativas significativas que les impacten financieramente.

Pasivo

1. Se elaborará una relación de las cuentas y documentos por pagar en una desagregación por su vencimiento en días a 90, 180, menor o igual a 365 y mayor a 365. Asimismo, se informará sobre la factibilidad del pago de dichos pasivos.

2. Se informará de manera agrupada los recursos localizados en Fondos de Terceros en Administración y/o en Garantía a corto y largo plazo, así como la naturaleza de dichos recursos y sus características cualitativas significativas que les afecten o pudieran afectarles financieramente.

3. Se informará de las cuentas de los pasivos diferidos y otros, su tipo, monto y naturaleza, así como las características significativas que les impacten o pudieran impactarles financieramente.

Este género se compone de dos grupos, el Pasivo Circulante y el Pasivo No Circulante, en éstos inciden pasivos derivados de operaciones por servicios personales, cuentas por pagar por operaciones presupuestarias devengadas y contabilizadas al 30 de septiembre del ejercicio correspondiente; pasivos por obligaciones laborales, a continuación se presenta la integración del pasivo:

Concepto	2020	2019
----------	------	------

PASIVO CIRCULANTE	\$ 243,842.03	\$ 385,892.44
PASIVO NO CIRCULANTE	\$.00	\$.00
Suma de Pasivo \$	243,842.03 \$	385,892.44

- **Pasivo Circulante**

Destacan entre las principales partidas del Pasivo Circulante las siguientes:

Concepto	Importe
SERVICIOS PERSONALES POR PAGAR A CORTO PLAZO	\$.00
RETENCIONES Y CONTRIBUCIONES POR PAGAR A CORTO PLAZO	\$ 243,842.03
INGRESOS POR CLASIFICAR	\$.00
PROVEEDORES POR PAGAR A CORTO PLAZO	\$.00
OTRAS CUENTAS POR PAGAR A CORTO PLAZO	\$.00
Suma PASIVO CIRCULANTE \$	243,842.03

Servicios Personales por Pagar a Corto Plazo

El importe de esta cuenta esta constituido principalmente por: Aportaciones de Seguridad Social (patronal), mismas que se pagan en los meses de octubre y noviembre; Prima Vacacional, cuyo importe se paga en diciembre; Aguinaldo cuyo importe se pagará en el mes de noviembre.

Retenciones por Pagar a Corto Plazo

El importe de esta cuenta esta constituido principalmente por: Retenciones de ISR por Sueldos y Salarios, Honorarios y por Arrendamiento, mismo que se pagan en el mes de octubre; retenciones derivadas de aportaciones de seguridad social (Trabajadores) mismas que se liquidan en el mes de octubre.

Ingresos por Clasificar a Corto Plazo

Representa los recursos depositados de **ENTE/INSTITUTO**, pendientes de clasificar según los conceptos del Clasificador por Rubros de Ingresos.

Proveedores por Pagar a Corto Plazo

Representa los adeudos con proveedores derivados de operaciones de **ENTE/INSTITUTO**, con vencimiento menor o igual a doce meses.

- **Pasivo No Circulante**

Destacan entre las principales partidas del Pasivo No Circulante las siguientes:

Concepto	2020
PROVISIÓN PARA CONTINGENCIAS A LARGO PLAZO	\$.00
Suma de Pasivos a Largo Plazo \$	-

II) NOTAS AL ESTADO DE ACTIVIDADES


Ingresos de Gestión

1. *De los rubros de impuestos, cuotas y aportaciones de seguridad social, contribuciones de mejoras, derechos, productos, aprovechamientos, y de ingresos por venta de bienes y prestación de servicios, los cuales están armonizados con los rubros del Clasificador por Rubros de Ingresos, se informarán los montos totales y cualquier característica significativa.*

Participaciones, Aportaciones, Convenios, Incentivos Derivados de la Colaboración Fiscal, Fondos Distintos de Aportaciones, Transferencias, Asignaciones, Subsidios y Subvenciones, y Pensiones y Jubilaciones

2. *De los rubros de participaciones, aportaciones, convenios, incentivos derivados de la colaboración fiscal, fondos distintos de aportaciones, transferencias, asignaciones, subsidios y subvenciones, y pensiones y jubilaciones, los cuales están armonizados con los rubros del Clasificador por Rubros de Ingresos, se informarán los montos totales y cualquier característica significativa.*

Concepto	Importe
PARTICIPACIONES	0
Subtotal Participaciones	0
APORTACIONES	0
Subtotal Aportaciones	0
DERCHOS	303761
PRODUCTOS	688765
Subtotal INGRESOS DE GESTION	992526
INCENTIVOS DERIVADOS DE LA COLABORACIÓN FISCAL	0
Subtotal Incentivos Derivados de la Colaboración Fiscal	0
FONDOS DISTINTOS DE APORTACIONES	0
Subtotal Fondos Distintos de Aportaciones	0
TRANSFERENCIAS Y ASIGNACIONES	0
Subtotal Transferencias y Asignaciones	0



SUBSIDIOS Y SUBVENCIONES	17635322.51
Subtotal Transferencias y Asignaciones	17635322.51
OTROS INGRESOS Y BENEFICIOS	115171.52
Subtotal Otros Ingresos y Beneficios	115171.52
TOTAL \$	18,743,020.03

3. De los rubros de Ingresos Financieros, Incremento por Variación de Inventarios, Disminución del Exceso de Estimaciones por Pérdida o Deterioro u Obsolescencia, Disminución del Exceso de Provisiones, y de Otros Ingresos y Beneficios Varios, se informarán los montos totales y cualquier característica significativa.

Gastos y Otras Pérdidas:

1. Explicar aquellas cuentas de gastos de funcionamiento, transferencias, subsidios y otras ayudas, participaciones y aportaciones, otros gastos y pérdidas extraordinarias, así como los ingresos y gastos extraordinarios, que en lo individual representen el 10% o más del total de los gastos.

Concepto	Importe
GASTOS DE FUNCIONAMIENTO	15843623.57
TRANSFERENCIAS, ASIGNACIONES, SUBSIDIOS Y OTRAS AYUDAS	379193
PARTICIPACIONES Y APORTACIONES	0
INTERESES, COMISIONES Y OTROS GASTOS DE LA DEUDA PÚBLICA	0
OTROS GASTOS Y PÉRDIDAS EXTRAORDINARIAS	0
Suma de GASTOS Y OTRAS PÉRDIDAS \$	16,222,816.57

A su vez se presentan aquellos rubros que en forma individual representan el 8.0% o más del total de los gastos:

Concepto	Importe	%
REMUNERACIONES AL PERSONAL DE CARÁCTER PERMANENTE	0	0%
SERVICIOS PROFESIONALES, CIENTÍFICOS Y TÉCNICOS Y OTROS SERVICIOS	0	0%
SEGURIDAD SOCIAL	0	0%

III) NOTAS AL ESTADO DE VARIACIÓN EN LA HACIENDA PÚBLICA

1. Se informará de manera agrupada, acerca de las modificaciones al patrimonio contribuido por tipo, naturaleza y monto.
2. Se informará de manera agrupada, acerca del monto y procedencia de los recursos que modifican al patrimonio generado.

En el periodo que se informa no hubo variaciones al Patrimonio Contribuido

En el periodo que se informa el patrimonio generado, procede de la recepción de las aportaciones ordinarias tanto por las entidades federativas y la Secretaría de Hacienda y Crédito Público, así como por la recepción de aportaciones extraordinarias tanto de entidades federativas y municipios.

IV) NOTAS AL ESTADO DE FLUJOS DE EFECTIVO

Efectivo y equivalentes

1. El análisis de los saldos inicial y final que figuran en la última parte del Estado de Flujo de Efectivo en la cuenta de efectivo y equivalentes es como sigue:

Concepto	2020	2019
BANCOS/TESORERÍA	8591090.37	7141547.68
BANCOS/DEPENDENCIAS Y OTROS	0	0
INVERSIONES TEMPORALES (HASTA 3 ME)	0	0
FONDOS CON AFECTACIÓN ESPECÍFICA	0	0
DEPÓSITOS DE FONDOS DE TERCEROS E	0	0
Total de EFECTIVO Y EQUIVALENTES \$	8,591,090.37	7,141,547.68

2. Detallar las adquisiciones de bienes muebles e inmuebles con su monto global y, en su caso, el porcentaje de estas adquisiciones que fueron realizadas mediante subsidios de capital del sector central. Adicionalmente, revelar el importe de los pagos que durante el período se hicieron por la compra de los elementos citados.

3. Conciliación de los Flujos de Efectivo Netos de las Actividades de Operación y la cuenta de Ahorro/Desahorro antes de Rubros Extraordinarios.

	2020	2019
Ahorro/Desahorro antes de rubros		
Movimientos de partidas (o rubros) que no		
Depreciación		
Amortización		
Incrementos en las provisiones		
Incremento en inversiones producido por revaluación		
Ganancia/pérdida en venta de propiedad, planta y equipo		
Incremento en cuentas por cobrar		
Partidas extraordinarias		

Las cuentas que aparecen en el cuadro anterior no son exhaustivas y tienen como finalidad ejemplificar el formato que se sugiere para elaborar la nota.

V) CONCILIACIÓN ENTRE LOS INGRESOS PRESUPUESTARIOS Y CONTABLES, ASÍ COMO ENTRE LOS EGRESOS PRESUPUESTARIOS Y LOS GASTOS CONTABLES

La conciliación se presentará atendiendo a lo dispuesto por el Acuerdo por el que se emite el formato de conciliación entre los ingresos presupuestarios y contables, así como entre los egresos presupuestarios y los gastos contables.

b) NOTAS DE MEMORIA (CUENTAS DE ORDEN)

Las cuentas de orden se utilizan para registrar movimientos de valores que no afecten o modifiquen el balance del ente contable, sin embargo, su incorporación en libros es necesaria con fines de recordatorio contable, de control y en general sobre los aspectos administrativos, o bien, para consignar sus derechos o responsabilidades contingentes que puedan, o no, presentarse en el futuro.

Las cuentas que se manejan para efectos de estas Notas son las siguientes:

Cuentas de Orden Contables y Presupuestarias:

Contables:

Valores

Emisión de obligaciones

Avales y garantías

Juicios

Contratos para Inversión Mediante Proyectos para Prestación de Servicios (PPS) y Similares

Bienes concesionados o en comodato

Concepto	Importe
VALORES	0
EMISIÓN DE OBLIGACIONES	0

AVALES Y GARANTÍAS	0
JUICIOS	0
INVERSIÓN MEDIANTE PROYECTOS PARA PRESTACIÓN DE SERVICIOS (F)	0
BIENES EN CONCESIONADOS O EN COMODATO	0
Suma CUENTAS DE ORDEN CONTABLES \$	-

Presupuestarias:

Cuentas de ingresos

Cuentas de egresos

Se informará, de manera agrupada, en las Notas a los Estados Financieros las cuentas de orden contables y cuentas de orden presupuestario, considerando al menos lo siguiente:

1. Los valores en custodia de instrumentos prestados a formadores de mercado e instrumentos de crédito recibidos en garantía de los formadores de mercado u otros.
2. Por tipo de emisión de instrumento: monto, tasa y vencimiento.
3. Los contratos firmados de construcciones por tipo de contrato.
4. El avance que se registra en las cuentas de orden presupuestarias, previo al cierre presupuestario de cada periodo que se reporte

c) NOTAS DE GESTIÓN ADMINISTRATIVA

1. Introducción

Los Estados Financieros de los entes públicos, proveen de información financiera a los principales usuarios de la misma, al Congreso y a los ciudadanos.

El objetivo del presente documento es la revelación del contexto y de los aspectos económicos-financieros más relevantes que influyeron en las decisiones del periodo, y que deberán ser

De esta manera, se informa y explica la respuesta del gobierno a las condiciones relacionadas con la información financiera de cada periodo de gestión; además, de exponer aquellas

2. Panorama Económico y Financiero

Se informará sobre las principales condiciones económico- financieras bajo las cuales el ente público estuvo operando; y las cuales influyeron en la toma de decisiones de la

3. Autorización e Historia

Se informará sobre:

- a) Fecha de creación del ente.
- b) Principales cambios en su estructura.

4. Organización y Objeto Social

Se informará sobre:

- a) Objeto social.
- b) Principal actividad.
- c) Ejercicio fiscal.
- d) Régimen jurídico.
- e) Consideraciones fiscales del ente: revelar el tipo de contribuciones que esté obligado a pagar o retener.
- f) Estructura organizacional básica.
- g) Fideicomisos, mandatos y análogos de los cuales es fideicomitente o fideicomisario.

5. Bases de Preparación de los Estados Financieros

Se informará sobre:

- a) Si se ha observado la normatividad emitida por el CONAC y las disposiciones legales aplicables.
- b) La normatividad aplicada para el reconocimiento, valuación y revelación de los diferentes rubros de la información financiera, así como las bases de medición utilizadas para la elaboración de los estados financieros; por ejemplo: costo histórico, valor de realización, valor de recuperación o cualquier otro método empleado y los criterios de aplicación de los mismos.

- c) Postulados básicos.
- d) Normatividad supletoria. En caso de emplear varios grupos de normatividades (normatividades supletorias), deberá realizar la justificación razonable correspondiente, su alineación con los PBCG y a las características cualitativas asociadas descritas en el MCCG (documentos publicados en el Diario Oficial de la Federación, agosto 2009).
- e) Para las entidades que por primera vez estén implementando la base devengado de acuerdo a la Ley de Contabilidad, deberán:
 - Revelar las nuevas políticas de reconocimiento;
 - Su plan de implementación;
 - Revelar los cambios en las políticas, la clasificación y medición de las mismas, así como su impacto en la información financiera, y
 - Presentar los últimos estados financieros con la normatividad anteriormente utilizada con las nuevas políticas para fines de comparación en la transición a la base

6. Políticas de Contabilidad Significativas

Se informará sobre:

- a) Actualización: se informará del método utilizado para la actualización del valor de los activos, pasivos y Hacienda Pública/Patrimonio y las razones de dicha elección. Así como informar de la desconexión o reconexión inflacionaria.
- b) Informar sobre la realización de operaciones en el extranjero y de sus efectos en la información financiera gubernamental.
- c) Método de valuación de la inversión en acciones de Compañías subsidiarias no consolidadas y asociadas.
- d) Sistema y método de valuación de inventarios y costo de lo vendido.
- e) Beneficios a empleados: revelar el cálculo de la reserva actuarial, valor presente de los ingresos esperados comparado con el valor presente de la estimación de gastos tanto de los beneficiarios actuales como futuros.
- f) Provisiones: objetivo de su creación, monto y plazo.
- g) Reservas: objetivo de su creación, monto y plazo.
- h) Cambios en políticas contables y corrección de errores junto con la revelación de los efectos que se tendrá en la información financiera del ente público, ya sea retrospectivos o prospectivos.
- i) Reclasificaciones: se deben revelar todos aquellos movimientos entre cuentas por efectos de cambios en los tipos de operaciones.
- j) Depuración y cancelación de saldos.

7. Posición en Moneda Extranjera y Protección por Riesgo Cambiario

Se informará sobre:

- a) Activos en moneda extranjera.
 - b) Pasivos en moneda extranjera.
 - c) Posición en moneda extranjera.
 - d) Tipo de cambio.
 - e) Equivalente en moneda nacional.
- Lo anterior, por cada tipo de moneda extranjera que se encuentre en los rubros de activo y pasivo.
Adicionalmente, se informará sobre los métodos de protección de riesgo por variaciones en el tipo de cambio.

8. Reporte Analítico del Activo

Debe mostrar la siguiente información:

- a) Vida útil o porcentajes de depreciación, deterioro o amortización utilizados en los diferentes tipos de activos.
 - b) Cambios en el porcentaje de depreciación o valor residual de los activos.
 - c) Importe de los gastos capitalizados en el ejercicio, tanto financieros como de investigación y desarrollo.
 - d) Riesgos por tipo de cambio o tipo de interés de las inversiones financieras.
 - e) Valor activado en el ejercicio de los bienes construidos por la entidad.
 - f) Otras circunstancias de carácter significativo que afecten el activo, tales como bienes en garantía, señalados en embargos, litigios, títulos de inversiones entregados en garantías, baja significativa del valor de inversiones financieras, etc.
 - g) Desmantelamiento de Activos, procedimientos, implicaciones, efectos contables.
 - h) Administración de activos; planeación con el objetivo de que el ente los utilice de manera más efectiva.
- Adicionalmente, se deben incluir las explicaciones de las principales variaciones en el activo, en cuadros comparativos como sigue:
- a) Inversiones en valores.
 - b) Patrimonio de Organismos descentralizados de Control Presupuestario Indirecto.
 - c) Inversiones en empresas de participación mayoritaria.
 - d) Inversiones en empresas de participación minoritaria.
 - e) Patrimonio de organismos descentralizados de control presupuestario directo, según corresponda.

9. Fideicomisos, Mandatos y Análogos

Se deberá informar:

- a) Por ramo administrativo que los reporta.
- b) Enlistar los de mayor monto de disponibilidad, relacionando aquéllos que conforman el 80% de las disponibilidades.

10. Reporte de la Recaudación

- a) Análisis del comportamiento de la recaudación correspondiente al ente público o cualquier tipo de ingreso, de forma separada los ingresos locales de los federales.
- b) Proyección de la recaudación e ingresos en el mediano plazo.

11. Información sobre la Deuda y el Reporte Analítico de la Deuda

- a) Utilizar al menos los siguientes indicadores: deuda respecto al PIB y deuda respecto a la recaudación tomando, como mínimo, un período igual o menor a 5 años.
- b) Información de manera agrupada por tipo de valor gubernamental o instrumento financiero en la que se consideren intereses, comisiones, tasa, perfil de vencimiento y otros gastos de la deuda.

12. Calificaciones otorgadas

Informar, tanto del ente público como cualquier transacción realizada, que haya sido sujeta a una calificación crediticia.

13. Proceso de Mejora

Se informará de:

- a) Principales Políticas de control interno.
- b) Medidas de desempeño financiero, metas y alcance.

14. Información por Segmentos

Cuando se considere necesario se podrá revelar la información financiera de manera segmentada debido a la diversidad de las actividades y operaciones que realizan los entes. Consecuentemente, esta información contribuye al análisis más preciso de la situación financiera, grados y fuentes de riesgo y crecimiento potencial de negocio.

15. Eventos Posteriores al Cierre

El ente público informará el efecto en sus estados financieros de aquellos hechos ocurridos en el período posterior al que informa, que proporcionan mayor evidencia sobre eventos

16. Partes Relacionadas

Se debe establecer por escrito que no existen partes relacionadas que pudieran ejercer influencia significativa sobre la toma de decisiones financieras y operativas.

17. Responsabilidad Sobre la Presentación Razonable de la Información Contable

La Información Contable deberá estar firmada en cada página de la misma e incluir al final la siguiente leyenda: "Bajo protesta de decir verdad declaramos que los Estados

"Bajo protesta de decir verdad declaramos que los Estados Financieros y sus notas, son razonablemente correctos y son responsabilidad del emisor".



MUSEO LABERINTO DE LAS CIENCIAS Y LAS ARTES
ESTADO DE SAN LUIS POTOSÍ

Estado Analítico del Activo
 Del 01/ene./2020 al 30/jun./2020

Usr: juanorellana
 Rep: rptEstadoAnaliticoDeActivosYPasivos_R

Fecha y hora de Impresión
 02/jul./2020 11:37 a. m.

Concepto	Saldo Inicial 1	Cargos del periodo 2	Abonos del periodo 3	Saldo Final 4(1+2-3)	Variación del Periodo (4-1)
ACTIVO	\$14,595,102.38	\$42,419,835.06	\$40,371,139.68	\$16,643,797.76	\$2,048,695.38
ACTIVO CIRCULANTE					
EFFECTIVO Y EQUIVALENTES	\$7,257,838.37	\$41,737,891.68	\$40,371,139.68	\$8,624,590.37	\$1,366,752.00
DERECHOS A RECIBIR EFECTIVO O EQUIVALENTES	\$7,257,838.37	\$22,904,745.62	\$21,537,993.62	\$8,624,590.37	\$1,366,752.00
ACTIVO NO CIRCULANTE	\$0.00	\$18,833,146.06	\$18,833,146.06	\$0.00	\$0.00
BIENES MUEBLES	\$7,337,264.01	\$681,943.38	\$0.00	\$8,019,207.39	\$681,943.38
ACTIVOS INTANGIBLES	\$7,071,984.13	\$681,943.38	\$0.00	\$7,753,927.51	\$681,943.38
DEPRECIACIÓN, DETERIORO Y AMORTIZACIÓN ACUMULADA DE BIENES	\$326,967.86	\$0.00	\$0.00	\$326,967.86	\$0.00
	-\$61,687.98	\$0.00	\$0.00	-\$61,687.98	\$0.00

"Bajo protesta de decir verdad declaramos que los Estados Financieros y sus notas, son razonablemente correctos y son responsabilidad del emisor".

 MARIA DEL REFUGIO GONZALEZ FLORES
 DIRECTORA GENERAL


 GISELA EDITH CARO ZÚÑIGA
 DIRECTORA ADMINISTRATIVA



MUSEO LABERINTO DE LAS CIENCIAS Y LAS ARTES ESTADO DE SAN LUIS POTOSÍ

Estado Analítico de la Deuda y Otros Pasivos
Del 01/ene./2020 Al 30/jun./2020

Usu: juanorellana
Rep: rptEstadoAnaliticoDeudaYPasivos

Fecha y hora de Impresión: 02/jul./2020 11:40 a. m.

Denominación de las Deudas	Moneda de Contratación	Institución o País Acreedor	Saldo Inicial del Periodo	Saldo Final del Periodo
DEUDA PÚBLICA				
Corto Plazo				
Deuda Interna				
Instituciones de Crédito	Peso	México	\$0.00	\$0.00
Títulos y Valores	Peso	México	\$0.00	\$0.00
Arrendamientos Financieros	Peso	México	\$0.00	\$0.00
Deuda Externa				
Organismos Financieros Internacionales	Peso	México	\$0.00	\$0.00
Deuda Bilateral	Peso	México	\$0.00	\$0.00
Títulos y Valores	Peso	México	\$0.00	\$0.00
Arrendamientos Financieros	Peso	México	\$0.00	\$0.00
Subtotal Corto Plazo	Peso	México	\$0.00	\$0.00
Largo Plazo				
Deuda Interna				
Instituciones de Crédito	Peso	México	\$0.00	\$0.00
Títulos y Valores	Peso	México	\$0.00	\$0.00
Arrendamientos Financieros	Peso	México	\$0.00	\$0.00
Deuda Externa				
Organismos Financieros Internacionales	Peso	México	\$0.00	\$0.00
Deuda Bilateral	Peso	México	\$0.00	\$0.00
Títulos y Valores	Peso	México	\$0.00	\$0.00
Arrendamientos Financieros	Peso	México	\$0.00	\$0.00
Subtotal Largo Plazo	Peso	México	\$0.00	\$0.00
Otros Pasivos	Peso	México	\$715,350.11	\$243,842.03
Total Deuda y Otros Pasivos	Peso	México	\$715,350.11	\$243,842.03



MUSEO LABERINTO DE LAS CIENCIAS Y LAS ARTES


ESTADO DE SAN LUIS POTOSÍ

Estado Analítico de la Deuda y Otros Pasivos

Del 01/ene./2020 Al 30/jun./2020

Usu: juanorellana
Rep: rptEstadoAnaliticoDeudaYPasivos

Fecha y hora de Impresión: 02/jul./2020 11:40 a. m.

Denominación de las Deudas	Moneda de Contratación	Institución o País Acreedor	Saldo Inicial del Periodo	Saldo Final del Periodo
DEUDA PÚBLICA				
"Bajo protesta de decir verdad declaramos que los Estados Financieros y sus notas, son razonablemente correctos y son responsabilidad del emisor".				
	MARIA DEL REFUGIO GONZALEZ FLORES DIRECTORA GENERAL			
			GI SELA EDITH CARO ZUMAYA DIRECTORA ADMINISTRATIVA	



MUSEO LABERINTO DE LAS CIENCIAS Y LAS ARTES ESTADO DE SAN LUIS POTOSÍ

Estado Analítico de Ingresos
Del 01/ene./2020 Al 30/jun./2020

Usu: juanorellana

Rep: rptEstadoPresupuestoIngresosRB_OF_2019

Fecha y 02/jul./2020

hora de Impresión 11:42 a. m.

Rubro de Ingreso	Ingreso					Diferencia (6=5-1)
	Estimado (1)	Ampliaciones y Reducciones (2)	Modificado (3=1+2)	Devengados (4)	Recaudado (5)	
IMPUESTOS	\$0.00	\$0.00	\$0.00	\$0.00	\$0.00	0.00
CUOTAS Y APORTACIONES DE SEGURIDAD SOCIAL	\$0.00	\$0.00	\$0.00	\$0.00	\$0.00	0.00
CONTRIBUCIONES DE MEJORAS	\$0.00	\$0.00	\$0.00	\$0.00	\$0.00	0.00
DERECHOS	\$2,075,000.00	\$0.00	\$2,075,000.00	\$303,761.00	\$303,761.00	-1,771,239.00
PRODUCTOS	\$4,125,000.00	\$0.00	\$4,125,000.00	\$688,765.00	\$688,765.00	-3,436,235.00
APROVECHAMIENTOS	\$0.00	\$0.00	\$0.00	\$0.00	\$0.00	0.00
INGRESOS POR VENTA DE BIENES, PRESTACIÒN DE SERVICIOS	\$0.00	\$0.00	\$0.00	\$98,606.99	\$98,606.99	98,606.99
PARTICIPACIONES, APORTACIONES, CONVENIOS, INCENTIVOS I	\$0.00	\$0.00	\$0.00	\$0.00	\$0.00	0.00
TRANSFERENCIAS, ASIGNACIONES, SUBSIDIOS Y SUBVENCIONE	\$35,719,377.00	\$0.00	\$35,719,377.00	\$17,635,322.51	\$17,635,322.51	-18,084,054.49
INGRESOS DERIVADOS DE FINANCIAMIENTOS	\$0.00	\$0.00	\$0.00	\$0.00	\$0.00	0.00
Total	\$41,919,377.00	\$0.00	\$41,919,377.00	\$18,726,455.50	\$18,726,455.50	-23,192,921.50

Estado Analítico de Ingresos por Fuente de Financiamiento	Ingreso					Diferencia (6=5-1)
	Estimado (1)	Ampliaciones / (Reducciones) (2)	Modificado (3=1+2)	Devengados (4)	Recaudado (5)	
IMPUESTOS	\$0.00	\$0.00	\$0.00	\$0.00	\$0.00	0.00
CUOTAS Y APORTACIONES DE SEGURIDAD SOCIAL	\$0.00	\$0.00	\$0.00	\$0.00	\$0.00	0.00
CONTRIBUCIONES DE MEJORAS	\$0.00	\$0.00	\$0.00	\$0.00	\$0.00	0.00
DERECHOS	\$2,075,000.00	\$0.00	\$2,075,000.00	\$303,761.00	\$303,761.00	-1,771,239.00
PRODUCTOS	\$4,125,000.00	\$0.00	\$4,125,000.00	\$688,765.00	\$688,765.00	-3,436,235.00
APROVECHAMIENTOS	\$0.00	\$0.00	\$0.00	\$0.00	\$0.00	0.00
PARTICIPACIONES, APORTACIONES, CONVENIOS, INCENTIVOS	\$0.00	\$0.00	\$0.00	\$0.00	\$0.00	0.00
TRANSFERENCIAS, ASIGNACIONES, SUBSIDIOS Y SUBVENCIOI	\$35,719,377.00	\$0.00	\$35,719,377.00	\$17,635,322.51	\$17,635,322.51	-18,084,054.49
Total	\$41,919,377.00	\$0.00	\$41,919,377.00	\$18,726,455.50	\$18,726,455.50	-23,192,921.50

Ingresos del Poder Ejecutivo Federal o Estatal y de los Municipios	Ingreso					Diferencia (6=5-1)
	Estimado (1)	Ampliaciones y (Reducciones) (2)	Modificado (3=1+2)	Devengados (4)	Recaudado (5)	
IMPUESTOS	\$0.00	\$0.00	\$0.00	\$0.00	\$0.00	0.00
CUOTAS Y APORTACIONES DE SEGURIDAD SOCIAL	\$0.00	\$0.00	\$0.00	\$0.00	\$0.00	0.00
CONTRIBUCIONES DE MEJORAS	\$0.00	\$0.00	\$0.00	\$0.00	\$0.00	0.00
DERECHOS	\$2,075,000.00	\$0.00	\$2,075,000.00	\$303,761.00	\$303,761.00	-1,771,239.00
PRODUCTOS	\$4,125,000.00	\$0.00	\$4,125,000.00	\$688,765.00	\$688,765.00	-3,436,235.00
APROVECHAMIENTOS	\$0.00	\$0.00	\$0.00	\$0.00	\$0.00	0.00
PARTICIPACIONES, APORTACIONES, CONVENIOS, INCENTIVOS	\$0.00	\$0.00	\$0.00	\$0.00	\$0.00	0.00
TRANSFERENCIAS, ASIGNACIONES, SUBSIDIOS Y SUBVENCIOI	\$35,719,377.00	\$0.00	\$35,719,377.00	\$17,635,322.51	\$17,635,322.51	-18,084,054.49
Total	\$41,919,377.00	\$0.00	\$41,919,377.00	\$18,726,455.50	\$18,726,455.50	-23,192,921.50

Ingresos de los Entes Públicos de los Poderes Legislativo y Judicial, de los Órganos Autónomos y del Sector Paraestatal o Paramunicipal, así como de las Empresas Productivas del Estado	Ingreso					Diferencia (6=5-1)
	Estimado (1)	Ampliaciones y (Reducciones) (2)	Modificado (3=1+2)	Devengados (4)	Recaudado (5)	
CUOTAS Y APORTACIONES DE SEGURIDAD SOCIAL	\$0.00	\$0.00	\$0.00	\$0.00	\$0.00	0.00
PRODUCTOS	\$0.00	\$0.00	\$0.00	\$0.00	\$0.00	0.00
INGRESOS POR VENTA DE BIENES, PRESTACIÒN DE SERVICIOI	\$0.00	\$0.00	\$0.00	\$98,606.99	\$98,606.99	98,606.99
TRANSFERENCIAS, ASIGNACIONES, SUBSIDIOS Y SUBVENCIOI	\$0.00	\$0.00	\$0.00	\$0.00	\$0.00	0.00
Total	\$0.00	\$0.00	\$0.00	\$98,606.99	\$98,606.99	98,606.99

Ingresos Derivados de Financiamiento	Ingreso					Diferencia (6=5-1)
	Estimado (1)	Ampliaciones y (Reducciones) (2)	Modificado (3=1+2)	Devengados (4)	Recaudado (5)	
INGRESOS DERIVADOS DE FINANCIAMIENTOS	\$0.00	\$0.00	\$0.00	\$0.00	\$0.00	0.00
Total	\$0.00	\$0.00	\$0.00	\$0.00	\$0.00	0.00



**MUSEO LABERINTO DE LAS CIENCIAS Y LAS ARTES
ESTADO DE SAN LUIS POTOSÍ**

Estado Analítico de Ingresos
Del 01/ene./2020 Al 30/jun./2020

Usu: juanorellana

Rep: rptEstadoPresupuestoIngresosRB_CF_2019

Fecha y

02/jul./2020

hora de Impresión

11:42 a. m.

GISELA EDITH CARO ZUMAYA
DIRECTORA ADMINISTRATIVA

MARIA DEL REFUGIO GONZALEZ FLORES
DIRECTORA GENERAL



MUSEO LABERINTO DE LAS CIENCIAS Y LAS ARTES
ESTADO DE SAN LUIS POTOSÍ

Estado Analítico del Ejercicio del Presupuesto de Egresos

Clasificación Administrativa
 | Del 01/ene./2020 Al 30/jun./2020

Fecha y hora de Impresión | 02/jul./2020
 11:44 a. m.

Usu: juanorellana
 Rep: rptEstadoPresupuestoEgresos_UA3

Concepto	Egresos					
	Aprobado	Ampliaciones / (Reducciones)	Modificado	Devengado	Pagado	Subejercicio
1	2	3=(1+2)	4	5	6 = (3 - 4)	
Sin Ramo/Dependencia						
MUSEO LABERINTO DE LAS CIENCIAS Y LAS ARTES	\$36,888,851.60	\$6,845,268.47	\$43,534,120.07	\$16,011,953.53	\$16,011,953.53	\$27,522,166.54
DIRECCION ADMINISTRATIVA	\$1,589,000.00	\$412,069.90	\$2,001,069.90	\$239,166.11	\$239,166.11	\$1,761,903.79
DIRECCION OPERATIVA	\$27,000.00	\$0.00	\$27,000.00	\$13,790.12	\$13,790.12	\$13,209.88
DIRECCION DE MANTENIMIENTO	\$1,948,525.40	\$0.00	\$1,948,525.40	\$406,534.67	\$406,534.67	\$1,541,990.73
DIRECCION DE DIFUSION	\$1,304,500.00	\$0.00	\$1,304,500.00	\$128,302.50	\$128,302.50	\$1,176,197.50
SUBDIRECCION DE SISTEMAS	\$361,500.00	\$0.00	\$361,500.00	\$105,013.02	\$105,013.02	\$256,486.98
Sin Ramo/Dependencia	\$41,919,377.00	\$7,257,338.37	\$49,176,715.37	\$16,904,759.95	\$16,904,759.95	\$32,271,955.42
Total del Gasto	\$41,919,377.00	\$7,257,338.37	\$49,176,715.37	\$16,904,759.95	\$16,904,759.95	\$32,271,955.42

MARIA DEL REFUGIO GONZALEZ FLORES
 DIRECTORA GENERAL



GISELA EDITH CARO ZUMAYA
 DIRECTORA ADMINISTRATIVA



MUSEO LABERINTO DE LAS CIENCIAS Y LAS ARTES
ESTADO DE SAN LUÍS POTOSÍ

Estado Analítico del Ejercicio del Presupuesto de Egresos
 Clasificación Administrativa - Orden de Gobierno
 | Del 01/ene./2020 Al 30/jun./2020

Ucr: juanorellana
 Rep: rptEstadoPresupuestoEgresos_UA3_GB_SC

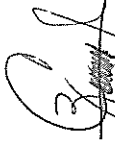
Fecha y hora de Impresión | 02/jul./2020 11:48 a. m.

Concepto	Egresos					Subejercicio 6 = (3 - 4)
	Aprobado 1	Ampliaciones / (Reducciones) 2	Modificado 3=(1+2)	Devengado 4	Pagado 5	

TOTAL DEL GASTO \$41,919,377.00 \$7,257,338.37 \$49,176,715.37 \$16,904,759.95 \$16,904,759.95 \$32,271,955.42

PODER EJECUTIVO \$41,919,377.00 \$7,257,338.37 \$49,176,715.37 \$16,904,759.95 \$16,904,759.95 \$32,271,955.42

 MARIA DEL REFUGIO GONZALEZ FLORES
 DIRECTORA GENERAL



 GISELA EDITH CARQ ZUMAYA
 DIRECTORA ADMINISTRATIVA



MUSEO LABERINTO DE LAS CIENCIAS Y LAS ARTES
ESTADO DE SAN LUIS POTOSÍ

Estado Analítico del Ejercicio del Presupuesto de Egresos
 Clasificación Administrativa - Sector Paraestatal

Usr: juanorellana
 Rep: rptEstadoPresupuestoEgresos_UA3_GB_SC

Fecha y hora de Impresión | 02/jul./2020 | 11:54 a. m.

Concepto	Egresos					Subejercicio 6 = (3 - 4)
	Aprobado	Ampliaciones / (Reducciones)	Modificado	Devengado	Pagado	
	1	2	3=(1+2)	4	5	

 MARIA DEL REFUGIO GONZALEZ FLORES
 DIRECTORA GENERAL

 GISELA EDITH CAROZUMAYA
 DIRECTORA ADMINISTRATIVA



MUSEO LABERINTO DE LAS CIENCIAS Y LAS ARTES
ESTADO DE SAN LUIS POTOSI

Estado Analítico del Ejercicio del Presupuesto de Egresos

Clasificación Económica (por Tipo de Gasto)

| Del 01/ene./2020 Al 30/jun./2020

Fecha y 02/jul./2020

hora de Impresión | 12:01 p. m.

Usu: juanorellana
 Rep: rptEstadoPresupuestoEgresos_CL2

Concepto	Egresos					
	Aprobado	Ampliaciones / (Reducciones)	Modificado	Devengado	Pagado	Subejercicio
	1	2	3=(1+2)	4	5	6 = (3 - 4)
Gasto Corriente	\$40,817,899.36	\$7,097,071.82	\$47,914,971.18	\$16,222,816.57	\$16,222,816.57	\$31,692,154.61
Gasto de Capital	\$1,101,477.64	\$160,266.55	\$1,261,744.19	\$681,943.38	\$681,943.38	\$579,800.81
Total del Gasto	\$41,919,377.00	\$7,257,338.37	\$49,176,715.37	\$16,904,759.95	\$16,904,759.95	\$32,271,955.42

MARIA DEL REFUGIO GONZALEZ FLORES

DIRECTORA GENERAL

GISELA EDITH CARO ZUMAYA

DIRECTORA ADMINISTRATIVA



MUSEO LABERINTO DE LAS CIENCIAS Y LAS ARTES
ESTADO DE SAN LUIS POTOSI

Estado Analítico del Ejercicio del Presupuesto de Egresos
Clasificación por Objeto del Gasto (Capítulo y Concepto)

Fecha y hora de Impresión | 02/jul./2020 | 12:05 p. m.

Usu: juanorellana
 Rep: rptEstadoPresupuestoEgresos_CP_CTO

Concepto	Egresos					
	Aprobado	Ampliaciones / (Reducciones)	Modificado	Devengado	Pagado	Subejercicio
	1	2	3=(1+2)	4	5	6 = (3 - 4)
SERVICIOS PERSONALES	\$21,747,432.36	\$1,166,545.26	\$22,913,977.62	\$8,896,513.40	\$8,896,513.40	\$14,017,464.22
REMUNERACIONES AL PERSONAL DE CARÁCTER PERMANENTE	\$13,470,000.00	\$400,000.00	\$13,870,000.00	\$6,841,308.60	\$6,841,308.60	\$7,028,691.40
Remuneraciones al personal de carácter transitorio	\$540,000.00	\$0.00	\$540,000.00	\$25,926.00	\$25,926.00	\$514,074.00
REMUNERACIONES ADICIONALES Y ESPECIALES	\$3,305,000.00	\$0.00	\$3,305,000.00	\$4,676.04	\$4,676.04	\$3,300,323.96
SEGURIDAD SOCIAL	\$2,182,432.36	\$431,655.68	\$2,614,088.04	\$1,340,773.78	\$1,340,773.78	\$1,273,314.26
OTRAS PRESTACIONES SOCIALES Y ECONÓMICAS	\$2,250,000.00	\$334,889.58	\$2,584,889.58	\$683,828.98	\$683,828.98	\$1,901,060.60
MATERIALES Y SUMINISTRO	\$4,114,018.51	\$532,672.15	\$4,646,690.66	\$655,991.83	\$655,991.83	\$3,990,698.83
Materiales de administración, emisión de documentos y artículos de	\$1,165,035.03	\$0.00	\$1,165,035.03	\$158,573.92	\$158,573.92	\$1,006,461.11
ALIMENTOS Y UTENSILIOS	\$155,000.00	\$0.00	\$155,000.00	\$52,446.83	\$52,446.83	\$102,553.17
MATERIAS PRIMAS Y MATERIALES DE PRODUCCIÓN Y COME	\$1,120,000.00	\$437,832.96	\$1,557,832.96	\$143,930.11	\$143,930.11	\$1,413,902.85
MATERIALES Y ARTÍCULOS DE CONSTRUCCIÓN Y DE REPAR	\$1,139,142.00	\$94,839.19	\$1,233,981.19	\$165,812.36	\$165,812.36	\$1,068,168.83
Productos químicos, farmacéuticos y de laboratorios	\$112,089.97	\$0.00	\$112,089.97	\$50,102.24	\$50,102.24	\$61,987.73
COMBUSTIBLES, LUBRICANTES Y ADITIVOS	\$121,500.00	\$0.00	\$121,500.00	\$0.00	\$0.00	\$121,500.00
VESTUARIO, BLANCOS, PRENDAS DE PROTECCIÓN Y ARTÍC	\$74,000.00	\$0.00	\$74,000.00	\$1,113.00	\$1,113.00	\$72,887.00
HERRAMIENTAS, REFACCIONES Y ACCESORIOS MENORES	\$227,251.51	\$0.00	\$227,251.51	\$84,013.37	\$84,013.37	\$143,238.14
SERVICIOS GENERALES	\$14,956,448.49	\$4,397,854.41	\$19,354,302.90	\$6,291,118.34	\$6,291,118.34	\$13,063,184.56
SERVICIOS BÁSICOS	\$1,785,885.60	\$197,291.70	\$1,983,177.30	\$700,605.52	\$700,605.52	\$1,282,571.78
SERVICIOS DE ARRENDAMIENTO	\$1,320,890.63	\$608,000.00	\$1,928,890.63	\$697,990.53	\$697,990.53	\$1,230,900.10
SERVICIOS PROFESIONALES, CIENTÍFICOS, TÉCNICOS Y OTI	\$2,473,182.40	\$200,173.31	\$2,673,355.71	\$1,033,081.36	\$1,033,081.36	\$1,640,274.35
SERVICIOS FINANCIEROS, BANCARIOS Y COMERCIALES	\$221,866.34	\$6,207.02	\$228,073.36	\$63,497.19	\$63,497.19	\$164,576.17
SERVICIOS DE INSTALACIÓN, REPARACIÓN, MANTENIMIENT	\$2,787,336.52	\$8,928.86	\$2,796,265.38	\$1,331,755.36	\$1,331,755.36	\$1,464,510.02
SERVICIOS DE COMUNICACIÓN SOCIAL Y PUBLICIDAD	\$1,289,068.00	\$0.00	\$1,289,068.00	\$131,294.79	\$131,294.79	\$1,157,773.21
Servicios de traslados y viáticos	\$220,000.00	\$0.00	\$220,000.00	\$4,426.51	\$4,426.51	\$215,573.49

MARIA DEL REFUGIO GONZALEZ FLORES DIRECTORA GENERAL
 GISELA EDITH CARO ZUMAYA DIRECTORA ADMINISTRATIVA





MUSEO LABERINTO DE LAS CIENCIAS Y LAS ARTES
ESTADO DE SAN LUIS POTOSÍ

Estado Analítico del Ejercicio del Presupuesto de Egresos
Clasificación por Objeto del Gasto (Capítulo y Concepto)


Usu: juanorellana
 Rep: rptEstadoPresupuestoEgresos_CP_CTO

Fecha y 02/jul./2020

hora de Impresión 12:05 p. m.

Concepto	Egresos					
	Aprobado	Ampliaciones / (Reducciones)	Modificado	Devengado	Pagado	Subejercicio
	1	2	3=(1+2)	4	5	6 = (3 - 4)
SERVICIOS OFICIALES	\$4,466,500.00	\$3,352,025.52	\$7,818,525.52	\$2,169,861.16	\$2,169,861.16	\$5,648,664.36
OTROS SERVICIOS GENERALES	\$391,719.00	\$25,228.00	\$416,947.00	\$158,605.92	\$158,605.92	\$258,341.08
TRANSFERENCIAS, ASIGNACIONES, SUBSIDIOS Y OT	\$0.00	\$1,000,000.00	\$1,000,000.00	\$379,193.00	\$379,193.00	\$620,807.00
AYUDAS SOCIALES	\$0.00	\$1,000,000.00	\$1,000,000.00	\$379,193.00	\$379,193.00	\$620,807.00
BIENES MUEBLES, INMUEBLES E INTANGIBLES	\$1,101,477.64	\$160,266.55	\$1,261,744.19	\$681,943.38	\$681,943.38	\$579,800.81
MOBILIARIO Y EQUIPO DE ADMINISTRACIÓN	\$510,000.00	\$0.00	\$510,000.00	\$0.00	\$0.00	\$510,000.00
MOBILIARIO Y EQUIPO EDUCACIONAL Y RECREATIVO	\$536,477.64	\$160,266.55	\$696,744.19	\$681,943.38	\$681,943.38	\$14,800.81
EQUIPO E INSTRUMENTAL MÉDICO Y DE LABORATORIO	\$10,000.00	\$0.00	\$10,000.00	\$0.00	\$0.00	\$10,000.00
VEHICULOS Y EQUIPO DE TRANSPORTE	\$10,000.00	\$0.00	\$10,000.00	\$0.00	\$0.00	\$10,000.00
ACTIVOS BIOLÓGICOS	\$10,000.00	\$0.00	\$10,000.00	\$0.00	\$0.00	\$10,000.00
ACTIVOS INTANGIBLES	\$25,000.00	\$0.00	\$25,000.00	\$0.00	\$0.00	\$25,000.00
Total del Gasto	\$41,919,377.00	\$7,257,338.37	\$49,176,715.37	\$16,904,759.95	\$16,904,759.95	\$32,271,955.42

MARIA DEL REFUGIO GONZALEZ FLORES
 DIRECTORA GENERAL


 GISELA EDITH CARO ZUMAYA
 DIRECTORA ADMINISTRATIVA



MUSEO LABERINTO DE LAS CIENCIAS Y LAS ARTES
ESTADO DE SAN LUIS POTOSÍ

Estado Analítico del Ejercicio del Presupuesto de Egresos
Clasificación Funcional (Finalidad y Función)

Usr: juanoreliana
 Rep: rptEstadoPresupuestoEgresos_FN3

Fecha y hora de Impresión | 02/jul./2020 | 12:08 p. m.

Concepto	Egresos					
	Aprobado	Ampliaciones / (Reducciones)	Modificado	Devengado	Pagado	Subejercicio
	1	2	3=(1+2)	4	5	6 = (3 - 4)
DESARROLLO SOCIAL	\$41,919,377.00	\$7,257,338.37	\$49,176,715.37	\$16,904,759.95	\$16,904,759.95	\$32,271,955.42
RECREACIÓN, CULTURA Y OTRAS MANIFESTACIONES SOCIALES	\$41,919,377.00	\$7,257,338.37	\$49,176,715.37	\$16,904,759.95	\$16,904,759.95	\$32,271,955.42
Total del Gasto	\$41,919,377.00	\$7,257,338.37	\$49,176,715.37	\$16,904,759.95	\$16,904,759.95	\$32,271,955.42

MARIA DEL REFUGIO GONZALEZ FLORES
 DIRECTORA GENERAL


 GISELA EDITH CARO ZUMAYA
 DIRECTORA ADMINISTRATIVA



MUSEO LABERINTO DE LAS CIENCIAS Y LAS ARTES

ESTADO DE SAN LUIS POTOSI

Estado Analítico del Ejercicio del Presupuesto por Fuente de Financiamiento Del 01/ene./2020 Al 30/jun./2020

Usu: juanorellana

Rep: rptEstadoAnalíticoPresupuestoEgresos_FF

Fecha y 02/jul./2020

hora de Impresión | 12:13 p. m.

Código	Descripción	Egresos					Egresos Ejercido	Egresos Pagado	Subejercicio
		Aprobado Al 31/12/2020	Ampliaciones / (Reducciones)	Modificado	Comprometido	Devengado			
141	INGRESOS PROPIOS								
1000	SERVICIOS PERSONALES	\$1,890,000.00	\$0.00	\$1,890,000.00	\$554,721.10	\$554,721.10	\$554,721.10	\$1,336,278.90	
1100	REMUNERACIONES AL PERSONAL DE CARÁCTER PERMANENTE	\$1,350,000.00	\$0.00	\$1,350,000.00	\$554,721.10	\$554,721.10	\$554,721.10	\$795,278.90	
1130	Sueldo base al personal permanente	\$1,350,000.00	\$0.00	\$1,350,000.00	\$554,721.10	\$554,721.10	\$554,721.10	\$795,278.90	
1132	COMPLEMENTO DE SUELDO	\$1,350,000.00	\$0.00	\$1,350,000.00	\$554,721.10	\$554,721.10	\$554,721.10	\$795,278.90	
1200	Remuneraciones al personal de carácter transitorio	\$140,000.00	\$0.00	\$140,000.00	\$0.00	\$0.00	\$0.00	\$140,000.00	
1210	Honorarios asimilables a salarios	\$140,000.00	\$0.00	\$140,000.00	\$0.00	\$0.00	\$0.00	\$140,000.00	
1212	HONORARIOS POR SERVICIOS PERSONALES INDEPENDIENTE	\$140,000.00	\$0.00	\$140,000.00	\$0.00	\$0.00	\$0.00	\$140,000.00	
1300	REMUNERACIONES ADICIONALES Y ESPECIALES	\$400,000.00	\$0.00	\$400,000.00	\$0.00	\$0.00	\$0.00	\$400,000.00	
1320	Primas de vacaciones, dominical y gratificación de fin de año	\$400,000.00	\$0.00	\$400,000.00	\$0.00	\$0.00	\$0.00	\$400,000.00	
1323	GRATIFICACION DE FIN DE AÑO	\$400,000.00	\$0.00	\$400,000.00	\$0.00	\$0.00	\$0.00	\$400,000.00	
2000	MATERIALES Y SUMINISTRO	\$1,237,000.00	\$9,000.00	\$1,246,000.00	\$36,489.08	\$36,489.08	\$36,489.08	\$1,209,510.92	
2100	Materiales de administración, emisión de documentos y artículos	\$58,000.00	\$0.00	\$58,000.00	\$1,756.90	\$1,756.90	\$1,756.90	\$56,243.10	
2110	Materiales, útiles y equipos menores de oficina	\$3,500.00	\$0.00	\$3,500.00	\$0.00	\$0.00	\$0.00	\$3,500.00	
2111	Materiales, útiles y equipos menores de oficina	\$3,500.00	\$0.00	\$3,500.00	\$0.00	\$0.00	\$0.00	\$3,500.00	
2150	Material impreso e información digital	\$11,000.00	\$0.00	\$11,000.00	\$0.00	\$0.00	\$0.00	\$11,000.00	
2151	Material impreso e información digital	\$11,000.00	\$0.00	\$11,000.00	\$0.00	\$0.00	\$0.00	\$11,000.00	
2170	Materiales y útiles de enseñanza	\$43,500.00	\$0.00	\$43,500.00	\$1,756.90	\$1,756.90	\$1,756.90	\$41,743.10	
2171	Materiales y útiles de enseñanza	\$43,500.00	\$0.00	\$43,500.00	\$1,756.90	\$1,756.90	\$1,756.90	\$41,743.10	
2300	MATERIAS PRIMAS Y MATERIALES DE PRODUCCIÓN Y COME	\$1,120,000.00	\$9,000.00	\$1,129,000.00	\$30,515.81	\$30,515.81	\$30,515.81	\$1,098,484.19	
2380	Mercancías adquiridas para su comercialización	\$1,120,000.00	\$9,000.00	\$1,129,000.00	\$30,515.81	\$30,515.81	\$30,515.81	\$1,098,484.19	
2381	MERCANCÍAS ADQUIRIDAS PARA SU COMERCIALIZACIÓN	\$1,120,000.00	\$9,000.00	\$1,129,000.00	\$30,515.81	\$30,515.81	\$30,515.81	\$1,098,484.19	
2400	MATERIALES Y ARTÍCULOS DE CONSTRUCCIÓN Y DE REPAR	\$4,000.00	\$0.00	\$4,000.00	\$0.00	\$0.00	\$0.00	\$4,000.00	
2470	Artículos metálicos para la construcción	\$3,000.00	\$0.00	\$3,000.00	\$0.00	\$0.00	\$0.00	\$3,000.00	
2471	Artículos metálicos para la construcción	\$3,000.00	\$0.00	\$3,000.00	\$0.00	\$0.00	\$0.00	\$3,000.00	
2480	Materiales complementarios	\$1,000.00	\$0.00	\$1,000.00	\$0.00	\$0.00	\$0.00	\$1,000.00	
2481	Materiales complementarios	\$1,000.00	\$0.00	\$1,000.00	\$0.00	\$0.00	\$0.00	\$1,000.00	
2500	Productos químicos, farmacéuticos y de laboratorios	\$10,000.00	\$0.00	\$10,000.00	\$4,216.37	\$4,216.37	\$4,216.37	\$5,783.63	
2510	Productos químicos básicos	\$8,000.00	\$0.00	\$8,000.00	\$4,216.37	\$4,216.37	\$4,216.37	\$3,783.63	
2511	Productos químicos básicos	\$8,000.00	\$0.00	\$8,000.00	\$4,216.37	\$4,216.37	\$4,216.37	\$3,783.63	
2530	Medicinas y productos farmacéuticos	\$2,000.00	\$0.00	\$2,000.00	\$0.00	\$0.00	\$0.00	\$2,000.00	

Page 1



MUSEO LABERINTO DE LAS CIENCIAS Y LAS ARTES

ESTADO DE SAN LUÍS POTOSÍ

Estado Analítico del Ejercicio del Presupuesto por Fuente de Financiamiento Del 01/ene./2020 Al 30/jun./2020

Fecha y 02/jul./2020

Usr: juanorellana

hora de Impresión | 12:13 p. m.

Código	Descripción	Egresos							
		Aprobado Al 31/12/2020	Ampliaciones / (Reducciones)	Egresos Modificado	Egresos Comprometido	Egresos Devengado	Egresos Ejercido	Egresos Pagado	Subejercicio
2531	Medicinas y productos farmacéuticos	\$2,000.00	\$0.00	\$2,000.00	\$0.00	\$0.00	\$0.00	\$0.00	\$2,000.00
2700	VESTUARIO, BLANCOS, PRENDAS DE PROTECCIÓN Y ARTÍCULOS	\$45,000.00	\$0.00	\$45,000.00	\$0.00	\$0.00	\$0.00	\$0.00	\$45,000.00
2710	Vestuario y uniformes	\$45,000.00	\$0.00	\$45,000.00	\$0.00	\$0.00	\$0.00	\$0.00	\$45,000.00
2711	Vestuario y uniformes	\$45,000.00	\$0.00	\$45,000.00	\$0.00	\$0.00	\$0.00	\$0.00	\$45,000.00
3000	SERVICIOS GENERALES	\$3,073,000.00	\$1,000.00	\$3,074,000.00	\$24,340.35	\$24,340.35	\$24,340.35	\$24,340.35	\$3,049,659.65
3100	SERVICIOS BÁSICOS	\$30,000.00	\$0.00	\$30,000.00	\$9,155.94	\$9,155.94	\$9,155.94	\$9,155.94	\$20,844.06
3150	Telefonía celular	\$30,000.00	\$0.00	\$30,000.00	\$9,155.94	\$9,155.94	\$9,155.94	\$9,155.94	\$20,844.06
3151	Telefonía celular	\$30,000.00	\$0.00	\$30,000.00	\$9,155.94	\$9,155.94	\$9,155.94	\$9,155.94	\$20,844.06
3200	SERVICIOS DE ARRENDAMIENTO	\$715,000.00	\$0.00	\$715,000.00	\$0.00	\$0.00	\$0.00	\$0.00	\$715,000.00
3250	Arrendamiento de equipo de transporte	\$280,000.00	\$0.00	\$280,000.00	\$0.00	\$0.00	\$0.00	\$0.00	\$280,000.00
3251	Arrendamiento de equipo de transporte	\$280,000.00	\$0.00	\$280,000.00	\$0.00	\$0.00	\$0.00	\$0.00	\$280,000.00
3270	Arrendamiento de activos intangibles	\$10,000.00	\$0.00	\$10,000.00	\$0.00	\$0.00	\$0.00	\$0.00	\$10,000.00
3271	Arrendamiento de activos intangibles	\$10,000.00	\$0.00	\$10,000.00	\$0.00	\$0.00	\$0.00	\$0.00	\$10,000.00
3290	Otros arrendamientos	\$425,000.00	\$0.00	\$425,000.00	\$0.00	\$0.00	\$0.00	\$0.00	\$425,000.00
3291	Otros arrendamientos	\$125,000.00	\$0.00	\$125,000.00	\$0.00	\$0.00	\$0.00	\$0.00	\$125,000.00
3293	RENTA DE PELICULAS	\$300,000.00	\$0.00	\$300,000.00	\$0.00	\$0.00	\$0.00	\$0.00	\$300,000.00
3300	SERVICIOS PROFESIONALES, CIENTÍFICOS, TÉCNICOS Y OTROS	\$15,000.00	\$0.00	\$15,000.00	\$0.00	\$0.00	\$0.00	\$0.00	\$15,000.00
3340	Servicios de capacitación	\$15,000.00	\$0.00	\$15,000.00	\$0.00	\$0.00	\$0.00	\$0.00	\$15,000.00
3341	Servicios de capacitación	\$15,000.00	\$0.00	\$15,000.00	\$0.00	\$0.00	\$0.00	\$0.00	\$15,000.00
3400	SERVICIOS FINANCIEROS, BANCARIOS Y COMERCIALES	\$118,000.00	\$1,000.00	\$119,000.00	\$9,389.74	\$9,389.74	\$9,389.74	\$9,389.74	\$109,610.26
3410	Servicios financieros y bancarios	\$51,500.00	\$1,000.00	\$52,500.00	\$5,395.86	\$5,395.86	\$5,395.86	\$5,395.86	\$47,104.14
3411	Servicios financieros y bancarios	\$51,500.00	\$1,000.00	\$52,500.00	\$5,395.86	\$5,395.86	\$5,395.86	\$5,395.86	\$47,104.14
3430	Servicios de recaudación, traslado y custodia de valores	\$25,000.00	\$0.00	\$25,000.00	\$3,993.88	\$3,993.88	\$3,993.88	\$3,993.88	\$21,006.12
3431	Servicios de recaudación, traslado y custodia de valores	\$25,000.00	\$0.00	\$25,000.00	\$3,993.88	\$3,993.88	\$3,993.88	\$3,993.88	\$21,006.12
3440	Seguros de responsabilidad patrimonial y fianzas	\$25,000.00	\$0.00	\$25,000.00	\$0.00	\$0.00	\$0.00	\$0.00	\$25,000.00
3441	Seguros de responsabilidad patrimonial y fianzas	\$25,000.00	\$0.00	\$25,000.00	\$0.00	\$0.00	\$0.00	\$0.00	\$25,000.00
3470	Fletes y maniobras	\$16,500.00	\$0.00	\$16,500.00	\$0.00	\$0.00	\$0.00	\$0.00	\$16,500.00
3471	Fletes y maniobras	\$16,500.00	\$0.00	\$16,500.00	\$0.00	\$0.00	\$0.00	\$0.00	\$16,500.00
3600	SERVICIOS DE COMUNICACIÓN SOCIAL Y PUBLICIDAD	\$3,500.00	\$0.00	\$3,500.00	\$0.00	\$0.00	\$0.00	\$0.00	\$3,500.00
3640	Servicios de revelado de fotografías	\$3,500.00	\$0.00	\$3,500.00	\$0.00	\$0.00	\$0.00	\$0.00	\$3,500.00
3641	SERVICIOS DE REVELADO DE FOTOGRAFÍAS	\$3,500.00	\$0.00	\$3,500.00	\$0.00	\$0.00	\$0.00	\$0.00	\$3,500.00
3700	Servicios de traslados y viáticos	\$215,000.00	\$0.00	\$215,000.00	\$4,053.51	\$4,053.51	\$4,053.51	\$4,053.51	\$210,946.49



MUSEO LABERINTO DE LAS CIENCIAS Y LAS ARTES

ESTADO DE SAN LUIS POTOSI

Estado Analítico del Ejercicio del Presupuesto por Fuente de Financiamiento Del 01/ene./2020 Al 30/jun./2020

Usr: juanorellana

Rep: rptEstadoAnalíticoPresupuestoEgresos_FF

Fecha y 02/jul./2020

hora de Impresión 12:13 p. m.

Código	Descripción	Egresos Aprobado Al		Ampliaciones / (Reducciones)	Egresos Modificado	Egresos Comprometido	Egresos Devengado	Egresos Ejercido	Egresos Pagado	Subejercicio
		31/12/2020	31/12/2020							
3710	Pasajes aéreos	\$15,000.00	\$0.00	\$0.00	\$15,000.00	\$2,926.50	\$2,926.50	\$2,926.50	\$2,926.50	\$12,073.50
3711	Pasajes aéreos	\$15,000.00	\$0.00	\$0.00	\$15,000.00	\$2,926.50	\$2,926.50	\$2,926.50	\$2,926.50	\$12,073.50
3720	Pasajes terrestres	\$50,000.00	\$0.00	\$0.00	\$50,000.00	\$0.00	\$0.00	\$0.00	\$0.00	\$50,000.00
3721	Pasajes terrestres	\$50,000.00	\$0.00	\$0.00	\$50,000.00	\$0.00	\$0.00	\$0.00	\$0.00	\$50,000.00
3750	Viáticos en el país	\$150,000.00	\$0.00	\$0.00	\$150,000.00	\$1,127.01	\$1,127.01	\$1,127.01	\$1,127.01	\$148,872.99
3751	VIATICOS EN EL PAIS	\$150,000.00	\$0.00	\$0.00	\$150,000.00	\$1,127.01	\$1,127.01	\$1,127.01	\$1,127.01	\$148,872.99
3800	SERVICIOS OFICIALES	\$1,976,500.00	\$0.00	\$0.00	\$1,976,500.00	\$1,741.16	\$1,741.16	\$1,741.16	\$1,741.16	\$1,974,758.84
3820	Gastos de orden social y cultural	\$125,000.00	\$0.00	\$0.00	\$125,000.00	\$1,741.16	\$1,741.16	\$1,741.16	\$1,741.16	\$123,258.84
3821	Gastos de orden social y cultural	\$125,000.00	\$0.00	\$0.00	\$125,000.00	\$1,741.16	\$1,741.16	\$1,741.16	\$1,741.16	\$123,258.84
3840	Exposiciones	\$1,851,500.00	\$0.00	\$0.00	\$1,851,500.00	\$0.00	\$0.00	\$0.00	\$0.00	\$1,851,500.00
3841	Exposiciones	\$1,851,500.00	\$0.00	\$0.00	\$1,851,500.00	\$0.00	\$0.00	\$0.00	\$0.00	\$1,851,500.00
3843	ESPECTACULOS CULTURALES	\$1,751,500.00	\$0.00	\$0.00	\$1,751,500.00	\$0.00	\$0.00	\$0.00	\$0.00	\$1,751,500.00
INGRESOS PROPIOS		\$6,200,000.00	\$10,000.00	\$6,210,000.00	\$615,550.53	\$615,550.53	\$615,550.53	\$615,550.53	\$615,550.53	\$5,594,449.47
142 INGRESOS PROPIOS										
1000	SERVICIOS PERSONALES	\$0.00	\$199,999.98	\$199,999.98	\$199,999.98	\$268,723.14	\$268,723.14	\$268,723.14	\$268,723.14	-\$68,723.16
1100	REMUNERACIONES AL PERSONAL DE CARÁCTER PERMANENTE	\$0.00	\$199,999.98	\$199,999.98	\$199,999.98	\$268,723.14	\$268,723.14	\$268,723.14	\$268,723.14	-\$68,723.16
1130	Sueldo base al personal permanente	\$0.00	\$199,999.98	\$199,999.98	\$199,999.98	\$268,723.14	\$268,723.14	\$268,723.14	\$268,723.14	-\$68,723.16
1132	COMPLEMENTO DE SUELDO	\$0.00	\$199,999.98	\$199,999.98	\$199,999.98	\$268,723.14	\$268,723.14	\$268,723.14	\$268,723.14	-\$68,723.16
2000	MATERIALES Y SUMINISTRO	\$0.00	\$214,416.48	\$214,416.48	\$214,416.48	\$113,414.30	\$113,414.30	\$113,414.30	\$113,414.30	\$101,002.18
2300	MATERIAS PRIMAS Y MATERIALES DE PRODUCCIÓN Y COME	\$0.00	\$214,416.48	\$214,416.48	\$214,416.48	\$113,414.30	\$113,414.30	\$113,414.30	\$113,414.30	\$101,002.18
2380	Mercancías adquiridas para su comercialización	\$0.00	\$214,416.48	\$214,416.48	\$214,416.48	\$113,414.30	\$113,414.30	\$113,414.30	\$113,414.30	\$101,002.18
2381	MERCANCÍAS ADQUIRIDAS PARA SU COMERCIALIZACIÓN	\$0.00	\$214,416.48	\$214,416.48	\$214,416.48	\$113,414.30	\$113,414.30	\$113,414.30	\$113,414.30	\$101,002.18
3000	SERVICIOS GENERALES	\$0.00	\$1,984,096.32	\$1,984,096.32	\$1,984,096.32	\$614,703.66	\$614,703.66	\$614,703.66	\$614,703.66	\$1,369,392.66
3100	SERVICIOS BÁSICOS	\$0.00	\$1,500.00	\$1,500.00	\$1,500.00	\$3,000.00	\$3,000.00	\$3,000.00	\$3,000.00	-\$1,500.00
3150	Telefonía celular	\$0.00	\$1,500.00	\$1,500.00	\$1,500.00	\$3,000.00	\$3,000.00	\$3,000.00	\$3,000.00	-\$1,500.00
3151	Telefonía celular	\$0.00	\$1,500.00	\$1,500.00	\$1,500.00	\$3,000.00	\$3,000.00	\$3,000.00	\$3,000.00	-\$1,500.00
3200	SERVICIOS DE ARRENDAMIENTO	\$0.00	\$304,000.02	\$304,000.02	\$304,000.02	\$608,000.00	\$608,000.00	\$608,000.00	\$608,000.00	-\$303,999.98
3290	Otros arrendamientos	\$0.00	\$304,000.02	\$304,000.02	\$304,000.02	\$608,000.00	\$608,000.00	\$608,000.00	\$608,000.00	-\$303,999.98
3293	RENTA DE PELICULAS	\$0.00	\$304,000.02	\$304,000.02	\$304,000.02	\$608,000.00	\$608,000.00	\$608,000.00	\$608,000.00	-\$303,999.98
3400	SERVICIOS FINANCIEROS, BANCARIOS Y COMERCIALES	\$0.00	\$2,583.54	\$2,583.54	\$2,583.54	\$3,703.66	\$3,703.66	\$3,703.66	\$3,703.66	-\$1,120.12
3410	Servicios financieros y bancarios	\$0.00	\$2,583.54	\$2,583.54	\$2,583.54	\$3,703.66	\$3,703.66	\$3,703.66	\$3,703.66	-\$1,120.12



MUSEO LABERINTO DE LAS CIENCIAS Y LAS ARTES

ESTADO DE SAN LUIS POTOSI

Estado Analítico del Ejercicio del Presupuesto por Fuente de Financiamiento Del 01/ene./2020 Al 30/jun./2020

Fecha y 02/jul./2020

hora de Impresión | 12:13 p. m.

Usu: juanorellana

Rep: rptEstadoAnalíticoPresupuestoEgresos_FF

		Egresos								
		Aprobado Al	Ampliaciones /	Egresos	Egresos	Egresos	Egresos	Egresos	Egresos	Egresos
		31/1/2020	(Reducciones)	Modificado	Comprometido	Devengado	Ejercido	Pagado	Subejercicio	
Ejercicio del Presupuesto										
3411	Servicios financieros y bancarios	\$0.00	\$2,583.54	\$2,583.54	\$3,703.66	\$3,703.66	\$3,703.66	\$3,703.66	\$-1,120.12	
3800	SERVICIOS OFICIALES	\$0.00	\$1,676,012.76	\$1,676,012.76	\$0.00	\$0.00	\$0.00	\$0.00	\$1,676,012.76	
3840	Exposiciones	\$0.00	\$1,676,012.76	\$1,676,012.76	\$0.00	\$0.00	\$0.00	\$0.00	\$1,676,012.76	
3841	Exposiciones	\$0.00	\$1,676,012.76	\$1,676,012.76	\$0.00	\$0.00	\$0.00	\$0.00	\$1,676,012.76	
4000	TRANSFERENCIAS, ASIGNACIONES, SUBSIDIOS Y O	\$0.00	\$499,999.98	\$499,999.98	\$379,193.00	\$379,193.00	\$379,193.00	\$379,193.00	\$120,806.98	
4400	AYUDAS SOCIALES	\$0.00	\$499,999.98	\$499,999.98	\$379,193.00	\$379,193.00	\$379,193.00	\$379,193.00	\$120,806.98	
4420	Becas y otras ayudas para programas de capacitación	\$0.00	\$499,999.98	\$499,999.98	\$379,193.00	\$379,193.00	\$379,193.00	\$379,193.00	\$120,806.98	
4421	Becas y otras ayudas para programas de capacitación	\$0.00	\$499,999.98	\$499,999.98	\$379,193.00	\$379,193.00	\$379,193.00	\$379,193.00	\$120,806.98	
	INGRESOS PROPIOS	\$0.00	\$2,898,512.76	\$2,898,512.76	\$1,376,034.10	\$1,376,034.10	\$1,376,034.10	\$1,376,034.10	\$1,322,478.66	
261	RECURSOS ESTATALES									
1000	SERVICIOS PERSONALES	\$19,857,432.36	\$0.00	\$19,857,432.36	\$7,306,523.90	\$7,306,523.90	\$7,306,523.90	\$7,306,523.90	\$12,550,908.46	
1100	REMUNERACIONES AL PERSONAL DE CARÁCTER PERMANENTE	\$12,120,000.00	\$0.00	\$12,120,000.00	\$6,017,864.36	\$6,017,864.36	\$6,017,864.36	\$6,017,864.36	\$6,102,135.64	
1130	Sueldo base al personal permanente	\$12,120,000.00	\$0.00	\$12,120,000.00	\$6,017,864.36	\$6,017,864.36	\$6,017,864.36	\$6,017,864.36	\$6,102,135.64	
1131	SUELDO BASE AL PERSONAL PERMANENTE	\$12,120,000.00	\$0.00	\$12,120,000.00	\$6,017,864.36	\$6,017,864.36	\$6,017,864.36	\$6,017,864.36	\$6,102,135.64	
1200	Remuneraciones al personal de carácter transitorio	\$400,000.00	\$0.00	\$400,000.00	\$25,926.00	\$25,926.00	\$25,926.00	\$25,926.00	\$374,074.00	
1210	Honorarios asimilables a salarios	\$400,000.00	\$0.00	\$400,000.00	\$25,926.00	\$25,926.00	\$25,926.00	\$25,926.00	\$374,074.00	
1212	HONORARIOS POR SERVICIOS PERSONALES INDEPENDIENTE	\$400,000.00	\$0.00	\$400,000.00	\$25,926.00	\$25,926.00	\$25,926.00	\$25,926.00	\$374,074.00	
1300	REMUNERACIONES ADICIONALES Y ESPECIALES	\$2,905,000.00	\$0.00	\$2,905,000.00	\$4,676.04	\$4,676.04	\$4,676.04	\$4,676.04	\$2,900,323.96	
1320	Primas de vacaciones, dominical y gratificación de fin de año	\$2,905,000.00	\$0.00	\$2,905,000.00	\$4,676.04	\$4,676.04	\$4,676.04	\$4,676.04	\$2,900,323.96	
1321	PRIMA VACACIONAL	\$205,000.00	\$0.00	\$205,000.00	\$2,627.11	\$2,627.11	\$2,627.11	\$2,627.11	\$202,372.89	
1323	GRATIFICACION DE FIN DE AÑO	\$2,700,000.00	\$0.00	\$2,700,000.00	\$2,048.93	\$2,048.93	\$2,048.93	\$2,048.93	\$2,697,951.07	
1400	SEGURIDAD SOCIAL	\$2,182,432.36	\$0.00	\$2,182,432.36	\$909,118.10	\$909,118.10	\$909,118.10	\$909,118.10	\$1,273,314.26	
1410	Aportaciones de seguridad social	\$2,182,432.36	\$0.00	\$2,182,432.36	\$909,118.10	\$909,118.10	\$909,118.10	\$909,118.10	\$1,273,314.26	
1411	Aportaciones de seguridad social	\$2,182,432.36	\$0.00	\$2,182,432.36	\$909,118.10	\$909,118.10	\$909,118.10	\$909,118.10	\$1,273,314.26	
1500	OTRAS PRESTACIONES SOCIALES Y ECONÓMICAS	\$2,250,000.00	\$0.00	\$2,250,000.00	\$348,939.40	\$348,939.40	\$348,939.40	\$348,939.40	\$1,901,060.60	
1540	Prestaciones contractuales	\$2,250,000.00	\$0.00	\$2,250,000.00	\$348,939.40	\$348,939.40	\$348,939.40	\$348,939.40	\$1,901,060.60	
1542	Prestaciones contractuales anuales	\$2,250,000.00	\$0.00	\$2,250,000.00	\$348,939.40	\$348,939.40	\$348,939.40	\$348,939.40	\$1,901,060.60	
2000	MATERIALES Y SUMINISTRO	\$2,877,018.51	\$0.00	\$2,877,018.51	\$411,249.26	\$411,249.26	\$411,249.26	\$411,249.26	\$2,465,769.25	
2100	Materiales de administración, emisión de documentos y articulo	\$1,107,035.03	\$0.00	\$1,107,035.03	\$156,817.02	\$156,817.02	\$156,817.02	\$156,817.02	\$950,218.01	
2110	Materiales, útiles y equipos menores de oficina	\$178,000.00	\$0.00	\$178,000.00	\$9,519.71	\$9,519.71	\$9,519.71	\$9,519.71	\$168,480.29	
2111	Materiales, útiles y equipos menores de oficina	\$178,000.00	\$0.00	\$178,000.00	\$9,519.71	\$9,519.71	\$9,519.71	\$9,519.71	\$168,480.29	



MUSEO LABERINTO DE LAS CIENCIAS Y LAS ARTES ESTADO DE SAN LUIS POTOSI

Estado Analítico del Ejercicio del Presupuesto por Fuente de Financiamiento Del 01/ene./2020 Al 30/jun./2020

Fecha y 02/jul./2020

Usr: juanorellana

hora de Impresión 12:13 p. m.

		Egresos					Egresos		Egresos		Egresos	
		Aprobado Al	Ampliaciones /	Egresos	Egresos	Egresos	Ejercicio	Pagado	Subejercicio			
		31/12/2020	(Reducciones)	Modificado	Devengado	Comprometido	Ejercicio	Pagado	Subejercicio			
Ejercicio del Presupuesto												
2140	Materiales, útiles y equipos menores de tecnologías de la informat	\$34,000.00	\$0.00	\$34,000.00	\$8,237.68	\$8,237.68	\$8,237.68	\$8,237.68	\$25,762.32			
2141	Materiales, útiles y equipos menores de tecnologías de la informat	\$34,000.00	\$0.00	\$34,000.00	\$8,237.68	\$8,237.68	\$8,237.68	\$8,237.68	\$25,762.32			
2150	Material impreso e información digital	\$243,500.00	\$0.00	\$243,500.00	\$848.00	\$848.00	\$848.00	\$848.00	\$242,652.00			
2151	Material impreso e información digital	\$243,500.00	\$0.00	\$243,500.00	\$848.00	\$848.00	\$848.00	\$848.00	\$242,652.00			
2160	Material de limpieza	\$247,670.00	\$0.00	\$247,670.00	\$69,296.83	\$69,296.83	\$69,296.83	\$69,296.83	\$178,373.17			
2161	Material de limpieza	\$247,670.00	\$0.00	\$247,670.00	\$69,296.83	\$69,296.83	\$69,296.83	\$69,296.83	\$178,373.17			
2170	Materiales y útiles de enseñanza	\$403,865.03	\$0.00	\$403,865.03	\$68,914.80	\$68,914.80	\$68,914.80	\$68,914.80	\$334,950.23			
2171	Materiales y útiles de enseñanza	\$403,865.03	\$0.00	\$403,865.03	\$68,914.80	\$68,914.80	\$68,914.80	\$68,914.80	\$334,950.23			
2200	ALIMENTOS Y UTENSILIOS	\$155,000.00	\$0.00	\$155,000.00	\$52,446.83	\$52,446.83	\$52,446.83	\$52,446.83	\$102,553.17			
2210	Productos alimenticios para personas	\$30,000.00	\$0.00	\$30,000.00	\$6,548.20	\$6,548.20	\$6,548.20	\$6,548.20	\$23,451.80			
2211	Productos alimenticios para personas	\$30,000.00	\$0.00	\$30,000.00	\$6,548.20	\$6,548.20	\$6,548.20	\$6,548.20	\$23,451.80			
2220	Productos alimenticios para animales	\$120,000.00	\$0.00	\$120,000.00	\$45,898.63	\$45,898.63	\$45,898.63	\$45,898.63	\$74,101.37			
2221	Productos alimenticios para animales	\$120,000.00	\$0.00	\$120,000.00	\$45,898.63	\$45,898.63	\$45,898.63	\$45,898.63	\$74,101.37			
2230	Utensilios para el servicio de alimentación	\$5,000.00	\$0.00	\$5,000.00	\$0.00	\$0.00	\$0.00	\$0.00	\$5,000.00			
2231	Utensilios para el servicio de alimentación	\$5,000.00	\$0.00	\$5,000.00	\$0.00	\$0.00	\$0.00	\$0.00	\$5,000.00			
2400	MATERIALES Y ARTÍCULOS DE CONSTRUCCIÓN Y DE REPAR	\$1,135,142.00	\$0.00	\$1,135,142.00	\$70,973.17	\$70,973.17	\$70,973.17	\$70,973.17	\$1,064,168.83			
2410	Productos minerales no metálicos	\$29,500.00	\$0.00	\$29,500.00	\$6,807.82	\$6,807.82	\$6,807.82	\$6,807.82	\$22,692.18			
2411	Productos minerales no metálicos	\$29,500.00	\$0.00	\$29,500.00	\$6,807.82	\$6,807.82	\$6,807.82	\$6,807.82	\$22,692.18			
2420	Cemento y productos de concreto	\$1,500.00	\$0.00	\$1,500.00	\$0.00	\$0.00	\$0.00	\$0.00	\$1,500.00			
2421	Cemento y productos de concreto	\$1,500.00	\$0.00	\$1,500.00	\$0.00	\$0.00	\$0.00	\$0.00	\$1,500.00			
2430	Cal, yeso y productos de yeso	\$1,500.00	\$0.00	\$1,500.00	\$0.00	\$0.00	\$0.00	\$0.00	\$1,500.00			
2431	Cal, yeso y productos de yeso	\$1,500.00	\$0.00	\$1,500.00	\$0.00	\$0.00	\$0.00	\$0.00	\$1,500.00			
2440	Madera y productos de madera	\$6,000.00	\$0.00	\$6,000.00	\$0.00	\$0.00	\$0.00	\$0.00	\$6,000.00			
2441	Madera y productos de madera	\$6,000.00	\$0.00	\$6,000.00	\$0.00	\$0.00	\$0.00	\$0.00	\$6,000.00			
2450	Vidrio y productos de vidrio	\$21,000.00	\$0.00	\$21,000.00	\$0.00	\$0.00	\$0.00	\$0.00	\$21,000.00			
2451	Vidrio y productos de vidrio	\$21,000.00	\$0.00	\$21,000.00	\$0.00	\$0.00	\$0.00	\$0.00	\$21,000.00			
2460	Material eléctrico y electrónico	\$576,077.00	\$0.00	\$576,077.00	\$22,151.73	\$22,151.73	\$22,151.73	\$22,151.73	\$553,925.27			
2461	Material eléctrico y electrónico	\$576,077.00	\$0.00	\$576,077.00	\$22,151.73	\$22,151.73	\$22,151.73	\$22,151.73	\$553,925.27			
2470	Artículos metálicos para la construcción	\$36,565.00	\$0.00	\$36,565.00	\$1,614.39	\$1,614.39	\$1,614.39	\$1,614.39	\$34,950.61			
2471	Artículos metálicos para la construcción	\$36,565.00	\$0.00	\$36,565.00	\$1,614.39	\$1,614.39	\$1,614.39	\$1,614.39	\$34,950.61			
2480	Materiales complementarios	\$90,000.00	\$0.00	\$90,000.00	\$1,239.59	\$1,239.59	\$1,239.59	\$1,239.59	\$88,760.41			
2481	Materiales complementarios	\$90,000.00	\$0.00	\$90,000.00	\$1,239.59	\$1,239.59	\$1,239.59	\$1,239.59	\$88,760.41			



MUSEO LABERINTO DE LAS CIENCIAS Y LAS ARTES ESTADO DE SAN LUIS POTOSÍ

Estado Analítico del Ejercicio del Presupuesto por Fuente de Financiamiento Del 01/ene./2020 Al 30/jun./2020

Fecha y 02/jul./2020

Usu: juanorellana

hora de Impresión 12:13 p. m.

Ejercicio del Presupuesto	Egresos									
	Aprobado Al 31/12/2020	Ampliaciones / (Reducciones)	Egresos Modificado	Egresos Comprometido	Egresos Devengado	Egresos Ejercido	Egresos Pagado	Subejercicio		
2490	Otros materiales y artículos de construcción y reparación	\$373,000.00	\$0.00	\$373,000.00	\$39,159.64	\$39,159.64	\$39,159.64	\$333,840.36		
2491	Otros materiales y artículos de construcción y reparación	\$373,000.00	\$0.00	\$373,000.00	\$39,159.64	\$39,159.64	\$39,159.64	\$333,840.36		
2500	Productos químicos, farmacéuticos y de laboratorios	\$102,089.97	\$0.00	\$102,089.97	\$45,885.87	\$45,885.87	\$45,885.87	\$56,204.10		
2510	Productos químicos básicos	\$8,435.00	\$0.00	\$8,435.00	\$435.00	\$435.00	\$435.00	\$8,000.00		
2511	Productos químicos básicos	\$8,435.00	\$0.00	\$8,435.00	\$435.00	\$435.00	\$435.00	\$8,000.00		
2520	Fertilizantes, pesticidas y otros agroquímicos	\$8,000.00	\$0.00	\$8,000.00	\$0.00	\$0.00	\$0.00	\$8,000.00		
2521	Fertilizantes, pesticidas y otros agroquímicos	\$8,000.00	\$0.00	\$8,000.00	\$0.00	\$0.00	\$0.00	\$8,000.00		
2530	Medicinas y productos farmacéuticos	\$14,330.00	\$0.00	\$14,330.00	\$5,197.78	\$5,197.78	\$5,197.78	\$9,132.22		
2531	Medicinas y productos farmacéuticos	\$14,330.00	\$0.00	\$14,330.00	\$5,197.78	\$5,197.78	\$5,197.78	\$9,132.22		
2540	Materiales, accesorios y suministros médicos	\$12,000.00	\$0.00	\$12,000.00	\$3,186.52	\$3,186.52	\$3,186.52	\$8,813.48		
2541	Materiales, accesorios y suministros médicos	\$12,000.00	\$0.00	\$12,000.00	\$3,186.52	\$3,186.52	\$3,186.52	\$8,813.48		
2560	Fibras sintéticas, hules, plásticos y derivados	\$59,324.97	\$0.00	\$59,324.97	\$37,066.57	\$37,066.57	\$37,066.57	\$22,258.40		
2561	Fibras sintéticas, hules, plásticos y derivados	\$59,324.97	\$0.00	\$59,324.97	\$37,066.57	\$37,066.57	\$37,066.57	\$22,258.40		
2600	COMBUSTIBLES, LUBRICANTES Y ADITIVOS	\$121,500.00	\$0.00	\$121,500.00	\$0.00	\$0.00	\$0.00	\$121,500.00		
2610	Combustibles, lubricantes y aditivos	\$121,500.00	\$0.00	\$121,500.00	\$0.00	\$0.00	\$0.00	\$121,500.00		
2611	Combustibles, lubricantes y aditivos	\$121,500.00	\$0.00	\$121,500.00	\$0.00	\$0.00	\$0.00	\$121,500.00		
2700	VESTUARIO, BLANCOS, PRENDAS DE PROTECCIÓN Y ARTÍCULO	\$29,000.00	\$0.00	\$29,000.00	\$1,113.00	\$1,113.00	\$1,113.00	\$27,887.00		
2720	Prendas de seguridad y protección personal	\$8,000.00	\$0.00	\$8,000.00	\$1,113.00	\$1,113.00	\$1,113.00	\$6,887.00		
2721	Prendas de seguridad y protección personal	\$8,000.00	\$0.00	\$8,000.00	\$1,113.00	\$1,113.00	\$1,113.00	\$6,887.00		
2740	Productos textiles	\$21,000.00	\$0.00	\$21,000.00	\$0.00	\$0.00	\$0.00	\$21,000.00		
2741	Productos textiles	\$21,000.00	\$0.00	\$21,000.00	\$0.00	\$0.00	\$0.00	\$21,000.00		
2900	HERRAMIENTAS, REFACCIONES Y ACCESORIOS MENORES	\$227,251.51	\$0.00	\$227,251.51	\$84,013.37	\$84,013.37	\$84,013.37	\$143,238.14		
2910	Herramientas menores	\$30,000.00	\$0.00	\$30,000.00	\$863.50	\$863.50	\$863.50	\$29,136.50		
2911	Herramientas menores	\$30,000.00	\$0.00	\$30,000.00	\$863.50	\$863.50	\$863.50	\$29,136.50		
2920	Refacciones y accesorios menores de edificios	\$12,000.00	\$0.00	\$12,000.00	\$1,885.00	\$1,885.00	\$1,885.00	\$10,115.00		
2921	Refacciones y accesorios menores de edificios	\$12,000.00	\$0.00	\$12,000.00	\$1,885.00	\$1,885.00	\$1,885.00	\$10,115.00		
2930	Refacciones y accesorios menores de mobiliario y equipo de adm	\$21,000.00	\$0.00	\$21,000.00	\$1,053.80	\$1,053.80	\$1,053.80	\$19,946.20		
2931	Refacciones y accesorios menores de mobiliario y equipo de adm	\$21,000.00	\$0.00	\$21,000.00	\$1,053.80	\$1,053.80	\$1,053.80	\$19,946.20		
2940	Refacciones y accesorios menores de equipo de cómputo y tecnol	\$69,251.51	\$0.00	\$69,251.51	\$32,970.25	\$32,970.25	\$32,970.25	\$36,281.26		
2941	Refacciones y accesorios menores de equipo de cómputo y tecnol	\$69,251.51	\$0.00	\$69,251.51	\$32,970.25	\$32,970.25	\$32,970.25	\$36,281.26		
2950	Refacciones y accesorios menores de equipo e instrumental médi	\$27,000.00	\$0.00	\$27,000.00	\$20,927.82	\$20,927.82	\$20,927.82	\$6,072.18		
2951	Refacciones y accesorios menores de equipo e instrumental médi	\$27,000.00	\$0.00	\$27,000.00	\$20,927.82	\$20,927.82	\$20,927.82	\$6,072.18		



MUSEO LABERINTO DE LAS CIENCIAS Y LAS ARTES ESTADO DE SAN LUIS POTOSÍ

Estado Analítico del Ejercicio del Presupuesto por Fuente de Financiamiento Del 01/ene./2020 Al 30/jun./2020

Fecha y 02/jul./2020

Usu: juanorellana

hora de Impresión: 12:13 p. m.

Rep: rptEstadoAnalíticoPresupuestoEgresos_FF

Ejercicio del Presupuesto	Egresos		Ampliaciones / (Reducciones)	Egresos Modificado	Egresos Comprometido	Egresos Devengado	Egresos Ejercido	Egresos Pagado	Subejercicio
	Aprobado Al 31/12/2020								
2960	Relaciones y accesorios menores de equipo de transporte	\$64,000.00	\$0.00	\$64,000.00	\$26,313.00	\$26,313.00	\$26,313.00	\$26,313.00	\$37,687.00
2961	Relaciones y accesorios menores de equipo de transporte	\$64,000.00	\$0.00	\$64,000.00	\$26,313.00	\$26,313.00	\$26,313.00	\$26,313.00	\$37,687.00
2980	Relaciones y accesorios menores de maquinaria y otros equipos	\$3,000.00	\$0.00	\$3,000.00	\$0.00	\$0.00	\$0.00	\$0.00	\$3,000.00
2981	Relaciones y accesorios menores de maquinaria y otros equipos	\$3,000.00	\$0.00	\$3,000.00	\$0.00	\$0.00	\$0.00	\$0.00	\$3,000.00
2990	Relaciones y accesorios menores de otros bienes muebles	\$1,000.00	\$0.00	\$1,000.00	\$0.00	\$0.00	\$0.00	\$0.00	\$1,000.00
2991	Relaciones y accesorios menores otros bienes muebles	\$1,000.00	\$0.00	\$1,000.00	\$0.00	\$0.00	\$0.00	\$0.00	\$1,000.00
3000	SERVICIOS GENERALES	\$11,883,448.49	\$0.00	\$11,883,448.49	\$5,223,412.48	\$5,223,412.48	\$5,223,412.48	\$5,223,412.48	\$6,660,036.01
3100	SERVICIOS BÁSICOS	\$1,755,885.60	\$0.00	\$1,755,885.60	\$494,157.88	\$494,157.88	\$494,157.88	\$494,157.88	\$1,261,727.72
3110	Energía eléctrica	\$1,154,432.00	\$0.00	\$1,154,432.00	\$288,820.50	\$288,820.50	\$288,820.50	\$288,820.50	\$865,611.50
3111	Energía eléctrica	\$1,154,432.00	\$0.00	\$1,154,432.00	\$288,820.50	\$288,820.50	\$288,820.50	\$288,820.50	\$865,611.50
3130	Agua	\$300,000.00	\$0.00	\$300,000.00	\$83,958.49	\$83,958.49	\$83,958.49	\$83,958.49	\$216,041.51
3131	Agua	\$300,000.00	\$0.00	\$300,000.00	\$83,958.49	\$83,958.49	\$83,958.49	\$83,958.49	\$216,041.51
3140	Telefonía Tradicional	\$142,500.00	\$0.00	\$142,500.00	\$48,449.69	\$48,449.69	\$48,449.69	\$48,449.69	\$94,050.31
3141	Telefonía tradicional	\$142,500.00	\$0.00	\$142,500.00	\$48,449.69	\$48,449.69	\$48,449.69	\$48,449.69	\$94,050.31
3170	Servicios de acceso a Internet, redes y procesamiento de inform	\$148,953.60	\$0.00	\$148,953.60	\$72,929.20	\$72,929.20	\$72,929.20	\$72,929.20	\$76,024.40
3171	Servicios de acceso de Internet, redes y procesamiento de inform	\$148,953.60	\$0.00	\$148,953.60	\$72,929.20	\$72,929.20	\$72,929.20	\$72,929.20	\$76,024.40
3180	Servicios postales y telegráficos	\$10,000.00	\$0.00	\$10,000.00	\$0.00	\$0.00	\$0.00	\$0.00	\$10,000.00
3182	Servicios de mensajería	\$10,000.00	\$0.00	\$10,000.00	\$0.00	\$0.00	\$0.00	\$0.00	\$10,000.00
3200	SERVICIOS DE ARRENDAMIENTO	\$605,890.63	\$0.00	\$605,890.63	\$89,990.53	\$89,990.53	\$89,990.53	\$89,990.53	\$515,900.10
3230	Arrendamiento de mobiliario y equipo de administración, educacio	\$150,000.00	\$0.00	\$150,000.00	\$39,841.41	\$39,841.41	\$39,841.41	\$39,841.41	\$110,158.59
3231	Arrendamiento de mobiliario y equipo de administración, educacio	\$150,000.00	\$0.00	\$150,000.00	\$39,841.41	\$39,841.41	\$39,841.41	\$39,841.41	\$110,158.59
3250	Arrendamiento de equipo de transporte	\$5,000.00	\$0.00	\$5,000.00	\$0.00	\$0.00	\$0.00	\$0.00	\$5,000.00
3251	Arrendamiento de equipo de transporte	\$5,000.00	\$0.00	\$5,000.00	\$0.00	\$0.00	\$0.00	\$0.00	\$5,000.00
3270	Arrendamiento de activos intangibles	\$32,865.12	\$0.00	\$32,865.12	\$32,865.12	\$32,865.12	\$32,865.12	\$32,865.12	\$0.00
3271	Arrendamiento de activos intangibles	\$32,865.12	\$0.00	\$32,865.12	\$32,865.12	\$32,865.12	\$32,865.12	\$32,865.12	\$0.00
3290	Otros arrendamientos	\$418,025.51	\$0.00	\$418,025.51	\$17,284.00	\$17,284.00	\$17,284.00	\$17,284.00	\$400,741.51
3291	Otros arrendamientos	\$250,000.00	\$0.00	\$250,000.00	\$17,284.00	\$17,284.00	\$17,284.00	\$17,284.00	\$232,716.00
3293	RENTA DE PELICULAS	\$168,025.51	\$0.00	\$168,025.51	\$0.00	\$0.00	\$0.00	\$0.00	\$168,025.51
3300	SERVICIOS PROFESIONALES, CIENTÍFICOS, TÉCNICOS Y OTF	\$2,458,182.40	\$0.00	\$2,458,182.40	\$832,908.05	\$832,908.05	\$832,908.05	\$832,908.05	\$1,625,274.35
3310	Servicios legales, de contabilidad, auditoría y relacionados	\$10,000.00	\$0.00	\$10,000.00	\$0.00	\$0.00	\$0.00	\$0.00	\$10,000.00
3311	Servicios legales, de contabilidad, auditoría y relacionados	\$10,000.00	\$0.00	\$10,000.00	\$0.00	\$0.00	\$0.00	\$0.00	\$10,000.00
3330	Servicios de consultoría administrativa, procesos, técnicas y en le	\$10,000.00	\$0.00	\$10,000.00	\$9,990.00	\$9,990.00	\$9,990.00	\$9,990.00	\$10.00



MUSEO LABERINTO DE LAS CIENCIAS Y LAS ARTES ESTADO DE SAN LUIS POTOSÍ

Estado Analítico del Ejercicio del Presupuesto por Fuente de Financiamiento Del 01/ene./2020 Al 30/jun./2020

Fecha y 02/jul./2020

Usr: juanorellana

hora de Impresión | 12:13 p. m.

Código	Descripción	Egresos							Egresos Pagado	Subejercicio
		Aprobado Al 31/12/2020	Ampliaciones / (Reducciones)	Modificado	Comprometido	Devengado	Ejercido			
3331	Servicios de consultoría administrativa, procesos, técnica y en tec	\$10,000.00	\$0.00	\$10,000.00	\$9,990.00	\$9,990.00	\$9,990.00	\$9,990.00	\$10.00	
3340	Servicios de capacitación	\$5,000.00	\$0.00	\$5,000.00	\$3,889.40	\$3,889.40	\$3,889.40	\$3,889.40	\$1,110.60	
3341	Servicios de capacitación	\$5,000.00	\$0.00	\$5,000.00	\$3,889.40	\$3,889.40	\$3,889.40	\$3,889.40	\$1,110.60	
3380	Servicios de vigilancia	\$2,433,182.40	\$0.00	\$2,433,182.40	\$819,028.65	\$819,028.65	\$819,028.65	\$819,028.65	\$1,614,153.75	
3381	Servicios de vigilancia	\$2,433,182.40	\$0.00	\$2,433,182.40	\$819,028.65	\$819,028.65	\$819,028.65	\$819,028.65	\$1,614,153.75	
3400	SERVICIOS FINANCIEROS, BANCARIOS Y COMERCIALES	\$103,866.34	\$0.00	\$103,866.34	\$50,363.81	\$50,363.81	\$50,363.81	\$50,363.81	\$53,502.53	
3410	Servicios financieros y bancarios	\$35,000.00	\$0.00	\$35,000.00	\$4,414.26	\$4,414.26	\$4,414.26	\$4,414.26	\$30,585.74	
3411	Servicios financieros y bancarios	\$35,000.00	\$0.00	\$35,000.00	\$4,414.26	\$4,414.26	\$4,414.26	\$4,414.26	\$30,585.74	
3440	Seguros de responsabilidad patrimonial y fianzas	\$10,000.00	\$0.00	\$10,000.00	\$0.00	\$0.00	\$0.00	\$0.00	\$10,000.00	
3441	Seguros de responsabilidad patrimonial y fianzas	\$10,000.00	\$0.00	\$10,000.00	\$0.00	\$0.00	\$0.00	\$0.00	\$10,000.00	
3450	Seguro de bienes patrimoniales	\$42,866.34	\$0.00	\$42,866.34	\$39,606.78	\$39,606.78	\$39,606.78	\$39,606.78	\$3,259.56	
3451	Seguro de bienes patrimoniales	\$42,866.34	\$0.00	\$42,866.34	\$39,606.78	\$39,606.78	\$39,606.78	\$39,606.78	\$3,259.56	
3470	Fletes y maniobras	\$16,000.00	\$0.00	\$16,000.00	\$6,342.77	\$6,342.77	\$6,342.77	\$6,342.77	\$9,657.23	
3471	Fletes y maniobras	\$16,000.00	\$0.00	\$16,000.00	\$6,342.77	\$6,342.77	\$6,342.77	\$6,342.77	\$9,657.23	
3500	SERVICIOS DE INSTALACIÓN, REPARACIÓN, MANTENIMIENTO	\$2,787,336.52	\$0.00	\$2,787,336.52	\$1,322,826.50	\$1,322,826.50	\$1,322,826.50	\$1,322,826.50	\$1,464,510.02	
3510	Conservación y mantenimiento menor de inmuebles	\$60,000.00	\$0.00	\$60,000.00	\$22,515.60	\$22,515.60	\$22,515.60	\$22,515.60	\$37,484.40	
3511	Conservación y mantenimiento menor de inmuebles	\$60,000.00	\$0.00	\$60,000.00	\$22,515.60	\$22,515.60	\$22,515.60	\$22,515.60	\$37,484.40	
3520	Instalación, reparación y mantenimiento de mobiliario y equipo de	\$18,610.00	\$0.00	\$18,610.00	\$2,610.00	\$2,610.00	\$2,610.00	\$2,610.00	\$16,000.00	
3521	Instalación, reparación y mantenimiento de mobiliario y equipo de	\$18,610.00	\$0.00	\$18,610.00	\$2,610.00	\$2,610.00	\$2,610.00	\$2,610.00	\$16,000.00	
3530	Instalación, reparación y mantenimiento de equipo de cómputo y t	\$28,000.00	\$0.00	\$28,000.00	\$0.00	\$0.00	\$0.00	\$0.00	\$28,000.00	
3531	Instalación, reparación y mantenimiento de equipo de cómputo y t	\$28,000.00	\$0.00	\$28,000.00	\$0.00	\$0.00	\$0.00	\$0.00	\$28,000.00	
3540	Instalación, reparación y mantenimiento de equipo e instrumental	\$477,721.86	\$0.00	\$477,721.86	\$222,721.86	\$222,721.86	\$222,721.86	\$222,721.86	\$255,000.00	
3541	Instalación, reparación y mantenimiento de equipo e instrumental	\$477,721.86	\$0.00	\$477,721.86	\$222,721.86	\$222,721.86	\$222,721.86	\$222,721.86	\$255,000.00	
3550	Reparación y mantenimiento de equipo de transporte	\$67,004.66	\$0.00	\$67,004.66	\$30,992.88	\$30,992.88	\$30,992.88	\$30,992.88	\$36,011.78	
3551	Reparación y mantenimiento de equipo de transporte	\$67,004.66	\$0.00	\$67,004.66	\$30,992.88	\$30,992.88	\$30,992.88	\$30,992.88	\$36,011.78	
3570	Instalación, reparación y mantenimiento de maquinaria y otros equi	\$16,000.00	\$0.00	\$16,000.00	\$870.00	\$870.00	\$870.00	\$870.00	\$15,130.00	
3571	Instalación, reparación y mantenimiento de maquinaria, otros equi	\$16,000.00	\$0.00	\$16,000.00	\$870.00	\$870.00	\$870.00	\$870.00	\$15,130.00	
3580	Servicios de limpieza y manejo de desechos	\$2,100,000.00	\$0.00	\$2,100,000.00	\$1,040,796.16	\$1,040,796.16	\$1,040,796.16	\$1,040,796.16	\$1,059,203.84	
3581	Servicios de limpieza y manejo de desechos	\$2,100,000.00	\$0.00	\$2,100,000.00	\$1,040,796.16	\$1,040,796.16	\$1,040,796.16	\$1,040,796.16	\$1,059,203.84	
3580	Servicios de jardinería y fumigación	\$20,000.00	\$0.00	\$20,000.00	\$2,320.00	\$2,320.00	\$2,320.00	\$2,320.00	\$17,680.00	
3591	Servicios de jardinería y fumigación	\$20,000.00	\$0.00	\$20,000.00	\$2,320.00	\$2,320.00	\$2,320.00	\$2,320.00	\$17,680.00	
3600	SERVICIOS DE COMUNICACIÓN SOCIAL Y PUBLICIDAD	\$1,285,568.00	\$0.00	\$1,285,568.00	\$131,294.79	\$131,294.79	\$131,294.79	\$131,294.79	\$1,154,273.21	



MUSEO LABERINTO DE LAS CIENCIAS Y LAS ARTES ESTADO DE SAN LUIS POTOSÍ

Estado Analítico del Ejercicio del Presupuesto por Fuente de Financiamiento Del 01/ene./2020 Al 30/jun./2020

Fecha y 02/jul./2020

Usr: juanorellana

hora de Impresión | 12:13 p. m.

Rep: rptEstadoAnalíticoPresupuestoEgresos_FF

Ejercicio del Presupuesto	Egresos							Egresos Pagado Subejercicio
	Aprobado Al 31/12/2020	Ampliaciones / (Reducciones)	Egresos Modificado	Egresos Comprometido	Egresos Devengado	Egresos Ejercido	Egresos Pagado	
3610 Difusión por radio, televisión y otros medios de mensaje sobre proi	\$1,280,000.00	\$0.00	\$1,280,000.00	\$125,726.79	\$125,726.79	\$125,726.79	\$125,726.79	\$1,154,273.21
3611 Difusión por radio, televisión y otros medios de mensajes sobre pr	\$1,280,000.00	\$0.00	\$1,280,000.00	\$125,726.79	\$125,726.79	\$125,726.79	\$125,726.79	\$1,154,273.21
3620 Difusión por radio, televisión y otros medios de mensajes comercia	\$5,568.00	\$0.00	\$5,568.00	\$5,568.00	\$5,568.00	\$5,568.00	\$5,568.00	\$0.00
3621 Difusión por radio, televisión y otros medios de mensajes comerci	\$5,568.00	\$0.00	\$5,568.00	\$5,568.00	\$5,568.00	\$5,568.00	\$5,568.00	\$0.00
3700 Servicios de traslados y viáticos	\$5,000.00	\$0.00	\$5,000.00	\$373.00	\$373.00	\$373.00	\$373.00	\$4,627.00
3790 Otros servicios de traslado y hospedaje	\$5,000.00	\$0.00	\$5,000.00	\$373.00	\$373.00	\$373.00	\$373.00	\$4,627.00
3791 OTROS SERVICIOS DE TRASLADO Y HOSPEDAJE	\$5,000.00	\$0.00	\$5,000.00	\$373.00	\$373.00	\$373.00	\$373.00	\$4,627.00
3800 SERVICIOS OFICIALES	\$2,490,000.00	\$0.00	\$2,490,000.00	\$2,168,120.00	\$2,168,120.00	\$2,168,120.00	\$2,168,120.00	\$321,880.00
3820 Gastos de orden social y cultural	\$10,000.00	\$0.00	\$10,000.00	\$0.00	\$0.00	\$0.00	\$0.00	\$10,000.00
3821 Gastos de orden social y cultural	\$10,000.00	\$0.00	\$10,000.00	\$0.00	\$0.00	\$0.00	\$0.00	\$10,000.00
3840 Exposiciones	\$2,480,000.00	\$0.00	\$2,480,000.00	\$2,168,120.00	\$2,168,120.00	\$2,168,120.00	\$2,168,120.00	\$311,880.00
3841 Exposiciones	\$2,280,000.00	\$0.00	\$2,280,000.00	\$2,160,000.00	\$2,160,000.00	\$2,160,000.00	\$2,160,000.00	\$120,000.00
3843 ESPECTACULOS CULTURALES	\$200,000.00	\$0.00	\$200,000.00	\$8,120.00	\$8,120.00	\$8,120.00	\$8,120.00	\$191,880.00
3900 OTROS SERVICIOS GENERALES	\$391,719.00	\$0.00	\$391,719.00	\$133,377.92	\$133,377.92	\$133,377.92	\$133,377.92	\$258,341.08
3920 Impuestos y derechos	\$35,629.00	\$0.00	\$35,629.00	\$5,516.00	\$5,516.00	\$5,516.00	\$5,516.00	\$30,113.00
3921 Impuestos y derechos	\$28,000.00	\$0.00	\$28,000.00	\$1,000.00	\$1,000.00	\$1,000.00	\$1,000.00	\$27,000.00
3923 TENENCIAS Y CANJE DE PLACAS DE VEHICULOS OFICIALES	\$7,629.00	\$0.00	\$7,629.00	\$4,516.00	\$4,516.00	\$4,516.00	\$4,516.00	\$3,113.00
3930 Impuestos y derechos de importación	\$1,090.00	\$0.00	\$1,090.00	\$1,090.00	\$1,090.00	\$1,090.00	\$1,090.00	\$0.00
3931 Impuestos y derechos de importación	\$1,090.00	\$0.00	\$1,090.00	\$1,090.00	\$1,090.00	\$1,090.00	\$1,090.00	\$0.00
3950 Penas, multas, accesorios y actualizaciones	\$5,000.00	\$0.00	\$5,000.00	\$2,083.92	\$2,083.92	\$2,083.92	\$2,083.92	\$2,916.08
3951 Penas, multas, accesorios y actualizaciones	\$5,000.00	\$0.00	\$5,000.00	\$2,083.92	\$2,083.92	\$2,083.92	\$2,083.92	\$2,916.08
3980 Impuesto sobre nóminas y otros que se deriven de una relación la	\$350,000.00	\$0.00	\$350,000.00	\$124,688.00	\$124,688.00	\$124,688.00	\$124,688.00	\$225,312.00
3982 Impuesto sobre nómina	\$350,000.00	\$0.00	\$350,000.00	\$124,688.00	\$124,688.00	\$124,688.00	\$124,688.00	\$225,312.00
5000 BIENES MUEBLES, INMUEBLES E INTANGIBLES	\$1,101,477.64	\$0.00	\$1,101,477.64	\$521,676.83	\$521,676.83	\$521,676.83	\$521,676.83	\$579,800.81
5100 MOBILIARIO Y EQUIPO DE ADMINISTRACIÓN	\$510,000.00	\$0.00	\$510,000.00	\$0.00	\$0.00	\$0.00	\$0.00	\$510,000.00
5110 Muebles de oficina y estantería	\$30,000.00	\$0.00	\$30,000.00	\$0.00	\$0.00	\$0.00	\$0.00	\$30,000.00
5111 Muebles de oficina y estantería	\$30,000.00	\$0.00	\$30,000.00	\$0.00	\$0.00	\$0.00	\$0.00	\$30,000.00
5150 Equipos de cómputo y de tecnologías de la información	\$30,000.00	\$0.00	\$30,000.00	\$0.00	\$0.00	\$0.00	\$0.00	\$30,000.00
5151 Equipo de cómputo y de tecnología de la información	\$30,000.00	\$0.00	\$30,000.00	\$0.00	\$0.00	\$0.00	\$0.00	\$30,000.00
5190 Otro mobiliario y equipo de administración	\$450,000.00	\$0.00	\$450,000.00	\$0.00	\$0.00	\$0.00	\$0.00	\$450,000.00
5191 Otros mobiliarios y equipos de administración	\$450,000.00	\$0.00	\$450,000.00	\$0.00	\$0.00	\$0.00	\$0.00	\$450,000.00
5200 MOBILIARIO Y EQUIPO EDUCACIONAL Y RECREATIVO	\$536,477.64	\$0.00	\$536,477.64	\$521,676.83	\$521,676.83	\$521,676.83	\$521,676.83	\$14,800.81



MUSEO LABERINTO DE LAS CIENCIAS Y LAS ARTES
ESTADO DE SAN LUIS POTOSÍ

Estado Analítico del Ejercicio del Presupuesto por Fuente de Financiamiento Del 01/ene./2020 Al 30/jun./2020

Fecha y 02/jul./2020

Usr: juanorellana

hora de Impresión 12:13 p. m.

Repr: rptEstadoAnalíticoPresupuestoEgresos_FF

Ejercicio del Presupuesto	Egresos							Egresos Pagado	Subejercicio
	Aprobado Al 31/12/2020	Ampliaciones / (Reducciones)	Egresos Modificado	Egresos Comprometido	Egresos Devengado	Egresos Ejercido	Egresos		
5210 Equipos y aparatos audiovisuales	\$426,477.64	\$0.00	\$426,477.64	\$426,477.64	\$426,477.64	\$426,477.64	\$426,477.64	\$0.00	
5211 Equipos y aparatos audiovisuales	\$426,477.64	\$0.00	\$426,477.64	\$426,477.64	\$426,477.64	\$426,477.64	\$426,477.64	\$0.00	
5230 Cámaras fotográficas y de video	\$110,000.00	\$0.00	\$110,000.00	\$95,199.19	\$95,199.19	\$95,199.19	\$95,199.19	\$14,800.81	
5231 Cámaras fotográficas y de video	\$110,000.00	\$0.00	\$110,000.00	\$95,199.19	\$95,199.19	\$95,199.19	\$95,199.19	\$14,800.81	
5300 EQUIPO E INSTRUMENTAL MÉDICO Y DE LABORATORIO	\$10,000.00	\$0.00	\$10,000.00	\$0.00	\$0.00	\$0.00	\$0.00	\$10,000.00	
5310 Equipo médico y de laboratorio	\$10,000.00	\$0.00	\$10,000.00	\$0.00	\$0.00	\$0.00	\$0.00	\$10,000.00	
5311 Equipo médico y de laboratorio	\$10,000.00	\$0.00	\$10,000.00	\$0.00	\$0.00	\$0.00	\$0.00	\$10,000.00	
5400 VEHÍCULOS Y EQUIPO DE TRANSPORTE	\$10,000.00	\$0.00	\$10,000.00	\$0.00	\$0.00	\$0.00	\$0.00	\$10,000.00	
5410 Automóviles y Equipo Terrestre	\$10,000.00	\$0.00	\$10,000.00	\$0.00	\$0.00	\$0.00	\$0.00	\$10,000.00	
5411 Vehículos y equipo terrestre	\$10,000.00	\$0.00	\$10,000.00	\$0.00	\$0.00	\$0.00	\$0.00	\$10,000.00	
5700 ACTIVOS BIOLÓGICOS	\$10,000.00	\$0.00	\$10,000.00	\$0.00	\$0.00	\$0.00	\$0.00	\$10,000.00	
5750 Peces y acuicultura	\$10,000.00	\$0.00	\$10,000.00	\$0.00	\$0.00	\$0.00	\$0.00	\$10,000.00	
5751 PECES Y ACUICULTURA	\$10,000.00	\$0.00	\$10,000.00	\$0.00	\$0.00	\$0.00	\$0.00	\$10,000.00	
5900 ACTIVOS INTANGIBLES	\$25,000.00	\$0.00	\$25,000.00	\$0.00	\$0.00	\$0.00	\$0.00	\$25,000.00	
5910 Software	\$25,000.00	\$0.00	\$25,000.00	\$0.00	\$0.00	\$0.00	\$0.00	\$25,000.00	
5911 Software	\$25,000.00	\$0.00	\$25,000.00	\$0.00	\$0.00	\$0.00	\$0.00	\$25,000.00	
RECURSOS ESTATALES	\$35,719,377.00	\$0.00	\$35,719,377.00	\$13,462,862.47	\$13,462,862.47	\$13,462,862.47	\$13,462,862.47	\$22,256,514.53	
262 RECURSOS ESTATALES									
1000 SERVICIOS PERSONALES	\$0.00	\$550,717.44	\$550,717.44	\$766,545.26	\$766,545.26	\$766,545.26	\$766,545.26	-\$215,827.82	
1400 SEGURIDAD SOCIAL	\$0.00	\$215,827.86	\$215,827.86	\$431,655.68	\$431,655.68	\$431,655.68	\$431,655.68	-\$215,827.82	
1410 Aportaciones de seguridad social	\$0.00	\$215,827.86	\$215,827.86	\$431,655.68	\$431,655.68	\$431,655.68	\$431,655.68	-\$215,827.82	
1411 Aportaciones de seguridad social	\$0.00	\$215,827.86	\$215,827.86	\$431,655.68	\$431,655.68	\$431,655.68	\$431,655.68	-\$215,827.82	
1500 OTRAS PRESTACIONES SOCIALES Y ECONÓMICAS	\$0.00	\$334,889.58	\$334,889.58	\$334,889.58	\$334,889.58	\$334,889.58	\$334,889.58	\$0.00	
1540 Prestaciones contractuales	\$0.00	\$334,889.58	\$334,889.58	\$334,889.58	\$334,889.58	\$334,889.58	\$334,889.58	\$0.00	
1542 Prestaciones contractuales anuales	\$0.00	\$334,889.58	\$334,889.58	\$334,889.58	\$334,889.58	\$334,889.58	\$334,889.58	\$0.00	
2000 MATERIALES Y SUMINISTRO	\$0.00	\$48,284.08	\$48,284.08	\$94,839.19	\$94,839.19	\$94,839.19	\$94,839.19	-\$46,555.11	
2400 MATERIALES Y ARTÍCULOS DE CONSTRUCCIÓN Y DE REPAR	\$0.00	\$48,284.08	\$48,284.08	\$94,839.19	\$94,839.19	\$94,839.19	\$94,839.19	-\$46,555.11	
2460 Material eléctrico y electrónico	\$0.00	\$48,284.08	\$48,284.08	\$94,839.19	\$94,839.19	\$94,839.19	\$94,839.19	-\$46,555.11	
2461 Material eléctrico y electrónico	\$0.00	\$48,284.08	\$48,284.08	\$94,839.19	\$94,839.19	\$94,839.19	\$94,839.19	-\$46,555.11	
3000 SERVICIOS GENERALES	\$0.00	\$314,417.57	\$314,417.57	\$428,661.85	\$428,661.85	\$428,661.85	\$428,661.85	-\$114,244.28	
3100 SERVICIOS BÁSICOS	\$0.00	\$97,145.88	\$97,145.88	\$194,291.70	\$194,291.70	\$194,291.70	\$194,291.70	-\$97,145.82	



MUSEO LABERINTO DE LAS CIENCIAS Y LAS ARTES ESTADO DE SAN LUIS POTOSÍ

Estado Analítico del Ejercicio del Presupuesto por Fuente de Financiamiento Del 01/ene./2020 Al 30/jun./2020

Usr: juanorellana Fecha y hora de Impresión | 02/jul./2020 12:13 p. m.

Rep: rptEstadoAnalíticoPresupuestoEgresos_FF

Ejercicio del Presupuesto	Egresos Aprobado Al 31/12/2020		Ampliaciones / Reducciones	Egresos Modificado	Egresos Comprometido	Egresos Devengado	Egresos Ejercido	Egresos Pagado	Subejercicio
	\$0.00	\$0.00							
3110 Energía eléctrica	\$0.00	\$88,508.28		\$88,508.28	\$177,016.50	\$177,016.50	\$177,016.50	\$177,016.50	-\$88,508.22
3111 Energía eléctrica	\$0.00	\$88,508.28		\$88,508.28	\$177,016.50	\$177,016.50	\$177,016.50	\$177,016.50	-\$88,508.22
3130 Agua	\$0.00	\$8,637.60		\$8,637.60	\$17,275.20	\$17,275.20	\$17,275.20	\$17,275.20	-\$8,637.60
3131 Agua	\$0.00	\$8,637.60		\$8,637.60	\$17,275.20	\$17,275.20	\$17,275.20	\$17,275.20	-\$8,637.60
3300 SERVICIOS PROFESIONALES, CIENTÍFICOS, TÉCNICOS Y OTF	\$0.00	\$200,173.31		\$200,173.31	\$200,173.31	\$200,173.31	\$200,173.31	\$200,173.31	\$0.00
3380 Servicios de vigilancia	\$0.00	\$200,173.31		\$200,173.31	\$200,173.31	\$200,173.31	\$200,173.31	\$200,173.31	\$0.00
3381 Servicios de vigilancia	\$0.00	\$200,173.31		\$200,173.31	\$200,173.31	\$200,173.31	\$200,173.31	\$200,173.31	\$0.00
3400 SERVICIOS FINANCIEROS, BANCARIOS Y COMERCIALES	\$0.00	\$19.98		\$19.98	\$39.98	\$39.98	\$39.98	\$39.98	-\$20.00
3410 Servicios financieros y bancarios	\$0.00	\$19.98		\$19.98	\$39.98	\$39.98	\$39.98	\$39.98	-\$20.00
3411 Servicios financieros y bancarios	\$0.00	\$19.98		\$19.98	\$39.98	\$39.98	\$39.98	\$39.98	-\$20.00
3500 SERVICIOS DE INSTALACIÓN, REPARACIÓN, MANTENIMIENTO	\$0.00	\$4,464.42		\$4,464.42	\$8,928.86	\$8,928.86	\$8,928.86	\$8,928.86	-\$4,464.44
3580 Servicios de limpieza y manejo de desechos	\$0.00	\$4,464.42		\$4,464.42	\$8,928.86	\$8,928.86	\$8,928.86	\$8,928.86	-\$4,464.44
3581 Servicios de limpieza y manejo de desechos	\$0.00	\$4,464.42		\$4,464.42	\$8,928.86	\$8,928.86	\$8,928.86	\$8,928.86	-\$4,464.44
3900 OTROS SERVICIOS GENERALES	\$0.00	\$12,613.98		\$12,613.98	\$25,228.00	\$25,228.00	\$25,228.00	\$25,228.00	-\$12,614.02
3980 Impuesto sobre nóminas y otros que se derivan de una relación	\$0.00	\$12,613.98		\$12,613.98	\$25,228.00	\$25,228.00	\$25,228.00	\$25,228.00	-\$12,614.02
3982 Impuesto sobre nómina	\$0.00	\$12,613.98		\$12,613.98	\$25,228.00	\$25,228.00	\$25,228.00	\$25,228.00	-\$12,614.02
5000 BIENES MUEBLES, INMUEBLES E INTANGIBLES	\$0.00	\$80,133.30		\$80,133.30	\$160,266.55	\$160,266.55	\$160,266.55	\$160,266.55	-\$80,133.25
5200 MOBILIARIO Y EQUIPO EDUCACIONAL Y RECREATIVO	\$0.00	\$80,133.30		\$80,133.30	\$160,266.55	\$160,266.55	\$160,266.55	\$160,266.55	-\$80,133.25
5210 Equipos y aparatos audiovisuales	\$0.00	\$80,133.30		\$80,133.30	\$160,266.55	\$160,266.55	\$160,266.55	\$160,266.55	-\$80,133.25
5211 Equipos y aparatos audiovisuales	\$0.00	\$80,133.30		\$80,133.30	\$160,266.55	\$160,266.55	\$160,266.55	\$160,266.55	-\$80,133.25
RECURSOS ESTATALES	\$0.00	\$993,552.39		\$993,552.39	\$1,450,312.85	\$1,450,312.85	\$1,450,312.85	\$1,450,312.85	-\$456,760.00

Total Final \$41,919,377.00 \$3,902,065.15 \$45,821,442.15 \$16,904,759.95 \$16,904,759.95 \$28,916,682.20



MUSEO LABERINTO DE LAS CIENCIAS Y LAS ARTES
ESTADO DE SAN LUÍS POTOSÍ

Estado Analítico del Ejercicio del Presupuesto por Fuente de Financiamiento Del 01/ene./2020 Al 30/jun./2020

Usr: juanorellana

Rep: rptEstadoAnalíticoPresupuestoEgresos_FF

Fecha y 02/jul./2020

hora de Impresión 12:13 p. m.

Ejercicio del Presupuesto	Egresos			Egresos Ejercido	Egresos Devengado	Egresos Comprometido	Egresos Modificado	Ampliaciones / (Reducciones)	Egresos Pagado	Subejercicio
	Aprobado Al	31/12/2020	(Reducciones)							

 MARIA DEL REFUGIO GONZALEZ FLORES
 DIRECTORA GENERAL


 GISELA EDITH CARO ZUMAYA
 DIRECTORA ADMINISTRATIVA



MUSEO LABERINTO DE LAS CIENCIAS Y LAS ARTES
ESTADO DE SAN LUIS POTOSÍ
Gasto por Categoría Programática
Del 01/ene./2020 Al 30/jun./2020

Usu: juanorellana
 Rep: rptEstadoPresupuestoEgresos_PC

Fecha y hora de Impresión | 02/jul./2020 | 12:24 p. m.

Concepto	Egresos					
	Aprobado	Ampliaciones / (Reducciones)	Modificado	Devengado	Pagado	Subejercicio
1	2	3=(1+2)	4	5	6 = (3 - 4)	

rogramas						
Desempeño de las Funciones	\$41,919,377.00	\$7,257,338.37	\$49,176,715.37	\$16,904,759.95	\$16,904,759.95	\$32,271,955.42
Prestación de Servicios Públicos						
Total del Gasto	\$41,919,377.00	\$7,257,338.37	\$49,176,715.37	\$16,904,759.95	\$16,904,759.95	\$32,271,955.42

 MARIA DEL REFUGIO GONZALEZ FLORES
 DIRECTORA GENERAL

 GISELA EDITH CARDO ZUMAYA
 DIRECTORA ADMINISTRATIVA




MUSEO LABERINTO DE LAS CIENCIAS Y LAS ARTES
ESTADO DE SAN LUÍS POTOSÍ
Programas y Proyectos de Inversión
Del 01/ene./2020 Al 30/junio/2020

Fecha y
hora de 02-jul-20
12:37 p. m.

NO APLICA

MARIA DEL REFUGIO GONZÁLEZ FLORES
DIRECTORA GENERAL


GISELA EDITH CARO ZÚMAYA
DIRECTORA ADMINISTRATIVA



MUSEO LABERINTO DE LAS CIENCIAS Y LAS ARTES
ESTADO DE SAN LUÍS POTOSÍ
Informe de Pasivos Contingentes

Usr: juanorellana
Rep: rptPasivosContingentes

al 30/jun./2020

Fecha y hora de Impresión | 02/jul./2020
12:38 p. m.

"En Cumplimiento a lo dispuesto en los artículos 46, Fracción I, Inciso f), y 52 de la Ley General de Contabilidad Gubernamental y de conformidad con lo establecido en el Capítulo VII, Numeral, II, Inciso h) del Manual de Contabilidad Gubernamental emitido por el CONAC, el Ente Público informa lo siguiente:"

SIN INFORMACION QUE REVELAR

"Bajo protesta de decir verdad declaramos que los Estados Financieros y sus notas, son razonablemente correctos y son responsabilidad del emisor".

MARIA DEL REFUGIO GONZALEZ FLORES

DIRECTORA GENERAL



GISELA EDITH CARO ZUMAYA

DIRECTORA ADMINISTRATIVA



MUSEO LABERINTO DE LAS CIENCIAS Y LAS ARTES
ESTADO DE SAN LUÍS POTOSÍ
Endeudamiento Neto

Usu: juanorellana
Rep: rptEndeudamientoNeto

Del 01/ene./2020 Al 30/jun./2020

Fecha y hora de Impresión | 02/jul./2020
12:41 p. m.

Identificación de Crédito o Instrumento	Contratación/Colocación	Amortización	Endeudamiento Neto
	A	B	C=A-B
Créditos Bancarios			
Total Créditos Bancarios	\$0.00	\$0.00	\$0.00
Otros Instrumentos de Deuda			
Total Otros Instrumentos de Deuda	\$0.00	\$0.00	\$0.00
Total	\$0.00	\$0.00	\$0.00

MARIA DEL REFUGIO GONZALEZ FLORES

DIRECTORA GENERAL


GISELA EDITH CARO ZUMAYA

DIRECTORA ADMINISTRATIVA



MUSEO LABERINTO DE LAS CIENCIAS Y LAS ARTES
ESTADO DE SAN LUÍS POTOSÍ
Intereses de la Deuda


Usu: juanorellana
Rep: rptInteresesdeLaDeuda

Del 01/ene./2020 Al 30/jun./2020

Fecha y hora de Impresión | 02/jul./2020
12:43 p. m.

Identificación de Crédito o Instrumento	Devengado	Pagado
Créditos Bancarios		
Total de Intereses de Créditos Bancarios	\$0.00	\$0.00
Otros Instrumentos de Deuda		
Total de Intereses de Otros Instrumentos de Deuda	\$0.00	\$0.00
Total	\$0.00	\$0.00

MARIA DEL REFUGIO GONZALEZ FLORES
DIRECTORA GENERAL



GISELA EDITH CARO ZUMAYA
DIRECTORA ADMINISTRATIVA



MUSEO LABERINTO DE LAS CIENCIAS Y LAS ARTES
ESTADO DE SAN LUÍS POTOSÍ

Indicadores de Postura Fiscal

del 01/ene./2020 al 30/jun./2020

Usu: juanorellana
Rep: rptIndicadoresPosturaFiscal

Fecha y hora de Impresión 02/jul./2020
12:44 p. m.

Concepto	Estimado	Devengado	Pagado
I. Ingresos Presupuestarios (I=1+2)	\$41,919,377.00	\$18,726,455.50	\$18,726,455.50
1. Ingresos del Gobierno de la Entidad Federativa	\$41,919,377.00	\$18,726,455.50	\$18,726,455.50
2. Ingresos del Sector Paraestatal	\$0.00	\$0.00	\$0.00
II. Egresos Presupuestarios (II=3+4)	\$41,919,377.00	\$16,904,759.95	\$16,904,759.95
3. Egresos del Gobierno de la Entidad Federativa	\$41,919,377.00	\$16,904,759.95	\$16,904,759.95
4. Egresos del Sector Paraestatal	\$0.00	\$0.00	\$0.00
III. Balance Presupuestario (Superávit o Déficit) (III = I - II)	\$0.00	\$1,821,695.55	\$1,821,695.55

Concepto	Estimado	Devengado	Pagado
III. Balance Presupuestario (Superávit o Déficit)	\$0.00	\$1,821,695.55	\$1,821,695.55
IV. Intereses, Comisiones y Gastos de la Deuda	\$0.00	\$0.00	\$0.00
V. Balance Primario (Superávit o Déficit) (V= III - IV)	\$0.00	\$1,821,695.55	\$1,821,695.55

Concepto	Estimado	Devengado	Pagado
A. Financiamiento	\$0.00	\$0.00	\$0.00
B. Amortización de la deuda	\$0.00	\$0.00	\$0.00
C. Endeudamiento ó desendeudamiento (C = A - B)	\$0.00	\$0.00	\$0.00

MARIA DEL REFUGIO GONZALEZ FLORES
DIRECTORA GENERAL


GISELA EDITH CARO ZUMAYA
DIRECTORA ADMINISTRATIVA



MUSEO LABERINTO DE LAS CIENCIAS Y LAS ARTES

RELACION DE BIENES MUEBLES

AL 30 DE JUNIO DE 2020

Ejercicio	Descripción del bien	Institución a cargo del bien mueble, en su caso	Número de inventario	Monto unitario del bien	Area responsable	Nota
2019	EQUIPO DE COMPUTO	Museo Laberinto de las ciencias y las artes	168499	11,700.00	Dirección de Administración	Ninguna
2019	EQUIPO DE COMPUTO	Museo Laberinto de las ciencias y las artes	168500	11,700.00	Dirección de Administración	Ninguna
2019	EQUIPO DE COMPUTO	Museo Laberinto de las ciencias y las artes	168501	11,700.00	Dirección de Administración	Ninguna
2019	EQUIPO DE COMPUTO	Museo Laberinto de las ciencias y las artes	168502	11,700.00	Dirección de Administración	Ninguna
2019	EQUIPO DE COMPUTO	Museo Laberinto de las ciencias y las artes	168503	11,700.00	Dirección de Administración	Ninguna
2019	EQUIPO DE COMPUTO	Museo Laberinto de las ciencias y las artes	168504	11,700.00	Dirección de Administración	Ninguna
2019	EQUIPO DE COMPUTO	Museo Laberinto de las ciencias y las artes	168505	11,700.00	Dirección de Administración	Ninguna
2019	EQUIPO DE COMPUTO	Museo Laberinto de las ciencias y las artes	168506	11,700.00	Dirección de Administración	Ninguna
2019	EQUIPO DE COMPUTO	Museo Laberinto de las ciencias y las artes	168507	11,700.00	Dirección de Administración	Ninguna
2019	EQUIPO DE COMPUTO	Museo Laberinto de las ciencias y las artes	168508	11,700.00	Dirección de Administración	Ninguna
2019	EQUIPO DE COMPUTO	Museo Laberinto de las ciencias y las artes	168509	11,700.00	Dirección de Administración	Ninguna
2019	EQUIPO DE COMPUTO	Museo Laberinto de las ciencias y las artes	168510	11,700.00	Dirección de Administración	Ninguna
2019	EQUIPO DE COMPUTO	Museo Laberinto de las ciencias y las artes	168511	11,700.00	Dirección de Administración	Ninguna
2019	EQUIPO DE COMPUTO	Museo Laberinto de las ciencias y las artes	168512	11,700.00	Dirección de Administración	Ninguna
2019	EQUIPO DE COMPUTO	Museo Laberinto de las ciencias y las artes	168513	11,700.00	Dirección de Administración	Ninguna
2019	EQUIPO DE COMPUTO	Museo Laberinto de las ciencias y las artes	168514	11,700.00	Dirección de Administración	Ninguna
2019	EQUIPO DE COMPUTO	Museo Laberinto de las ciencias y las artes	168515	11,700.00	Dirección de Administración	Ninguna
2019	EQUIPO DE COMPUTO	Museo Laberinto de las ciencias y las artes	168516	11,700.00	Dirección de Administración	Ninguna
2019	Impresora	Museo Laberinto de las ciencias y las artes	168549	1,217.60	Dirección de Administración	Ninguna
2019	ROUTER	Museo Laberinto de las ciencias y las artes	168577	-	Dirección de Administración	Ninguna
	LIADORA DE ACABADOS (PULIDORA		168578			
2019	ELECTRICA)	Museo Laberinto de las ciencias y las artes		-	Dirección de Administración	Ninguna
2019	SIERRA DE MESA	Museo Laberinto de las ciencias y las artes	168579	-	Dirección de Administración	Ninguna
	SIERRA RADIAL CON MOTOR DE		168580			
2019	4HP. P.	Museo Laberinto de las ciencias y las artes		-	Dirección de Administración	Ninguna
2019	TALADRO DE COLUMNA DE 14"	Museo Laberinto de las ciencias y las artes	168581	-	Dirección de Administración	Ninguna
2019	ESMERIL	Museo Laberinto de las ciencias y las artes	168582	-	Dirección de Administración	Ninguna
2019	ESMERILADORA	Museo Laberinto de las ciencias y las artes	168583	-	Dirección de Administración	Ninguna
2019	MAQUINA DE SOLDAR	Museo Laberinto de las ciencias y las artes	168584	-	Dirección de Administración	Ninguna
	COMPRESORA PORTATIL CON		168585			
2019	RUEDAS	Museo Laberinto de las ciencias y las artes		-	Dirección de Administración	Ninguna
	SIERRA DE MESA PARA DISCOS DE 8		168761			
	A 12" INCLINACION GRADUABLE					
	SIERRA INGLETE 12" DEWOALT					
2019	DW7055 MAKITA 4600 RPM	Museo Laberinto de las ciencias y las artes	168762	-	Dirección de Administración	Ninguna
	PLATAFORMA HIDRAULICA DE					
2019	ORQUILLA RODACARGA	Museo Laberinto de las ciencias y las artes	168763	-	Dirección de Administración	Ninguna
	SIERRAS ROTATIVAS A.V.					
2019	BIMETALICAS CON MANDRILES	Museo Laberinto de las ciencias y las artes	168764	-	Dirección de Administración	Ninguna
	TALADRO ATORNILLADORA DE					
2019	BATERIA RECARGABLE 1/2 WR	Museo Laberinto de las ciencias y las artes	168765	-	Dirección de Administración	Ninguna
	TALADRO ATORNILLADORA DE					
2019	BATERIA RECARGABLE 1/2 WR	Museo Laberinto de las ciencias y las artes		-	Dirección de Administración	Ninguna



MUSEO LABERINTO DE LAS CIENCIAS Y LAS ARTES

RELACION DE BIENES MUEBLES

AL 30 DE JUNIO DE 2020

Ejercicio	Descripción del bien	Institución a cargo del bien mueble, en su caso	Número de inventario	Monto unitario del bien	Area responsable	Nota
-----------	----------------------	---	----------------------	-------------------------	------------------	------

María del Refugio González Flores
Directora General

Gisela Edith Carró Zumaya
Directora Administrativa



MUSEO LABERINTO DE LAS CIENCIAS Y LAS ARTES

RELACION DE BIENES INMUEBLES

AL 30 DE JUNIO DE 2020

Denominación del inmueble	Institución a cargo del inmueble	Domicilio del inmueble	Área de adscripción de la persona responsable del inmueble	Nota
Edificio / Museo	Organismo Público Descentralizado Museo Laberinto de las ciencias y las artes	Blvd. Antonio Rocha Cordero S/N, Colonia Tierra Blanca, C.P. 78364, San Luis Potosí, S.L.P.	Dirección General del Museo Laberinto de las ciencias y las artes	Ninguna

María del Refugio González Flores
Directora General




Gisela Edith Carro Zumaya
Directora Administrativa



MUSEO LABERINTO DE LAS CIENCIAS Y LAS ARTES
RELACION DE ESQUEMAS BURSATILES Y DE COBERTURAS FINANCIERAS
AL 30 DE JUNIO DE 2020

NO APLICA		

María del Refugio González Flores
Directora General



Gisela Edith Caro Zumaya
Directora Administrativa

MUSEO LABERINTO DE LAS CIENCIAS Y LAS ARTES (a)

Estado de Situación Financiera Detallado - LDF

Al 31 de diciembre de 2019 y al 30 de Junio de 2020 (b)

(PESOS)

Concepto (c)	2020 (d)	31 de diciembre de 2019 (e)	Concepto (e)	2020 (d)	31 de diciembre de 2019 (e)
ACTIVO			PASIVO		
Activo Circulante			Activo Circulante		
a. Efectivo y Equivalentes (a=a1+a2+a3+a4+a5+a6+a7)	8,624,590	7,257,838	a. Cuentas por Pagar a Corto Plazo (a=a1+a2+a3+a4+a5+a6+a7+a8+a9)	243,842	715,350
a1) Efectivo	33,500	10,500	a1) Servicios Personales por Pagar a Corto Plazo	0	0
a2) Bancos/Tesorería	8,591,090	7,247,338	a2) Proveedores por Pagar a Corto Plazo	0	0
a3) Bancos/Dependencias y Otros	0	0	a3) Contratistas por Obras Públicas por Pagar a Corto Plazo	0	0
a4) Inversiones Temporales (Hasta 3 meses)	0	0	a4) Participaciones y Aportaciones por Pagar a Corto Plazo	0	0
a5) Fondos con Afectación Específica	0	0	a5) Transferencias Otorgadas por Pagar a Corto Plazo	0	0
a6) Depósitos de Fondos de Terceros en Garantía y/o Administración	0	0	a5) Intereses, Comisiones y Otros Gastos de la Deuda Pública por Pagar a Corto Plazo	0	0
a7) Otros Efectivos y Equivalentes	0	0	a7) Retenciones y Contribuciones por Pagar a Corto Plazo	243,842	715,350
b. Derechos a Recibir Efectivo o Equivalentes (b=b1+b2+b3+b4+b5+b6+b7)	0	0	a8) Devoluciones de la Ley de Ingresos por Pagar a Corto Plazo	0	0
b1) Inversiones Financieras de Corto Plazo	0	0	a9) Otras Cuentas por Pagar a Corto Plazo	0	0
b2) Cuentas por Cobrar a Corto Plazo	0	0	b. Documentos por Pagar a Corto Plazo (b=b1+b2+b3)	0	0
b3) Deudores Diversos por Cobrar a Corto Plazo	0	0	b1) Documentos Comerciales por Pagar a Corto Plazo	0	0
b4) Ingresos por Recuperar a Corto Plazo	0	0	b2) Documentos con Contratistas por Obras Públicas por Pagar a Corto Plazo	0	0
b5) Deudores por Anticipos de la Tesorería a Corto Plazo	0	0	b3) Otros Documentos por Pagar a Corto Plazo	0	0
b6) Préstamos Otorgados a Corto Plazo	0	0	c. Porción a Corto Plazo de la Deuda Pública a Largo Plazo (c=c1+c2)	0	0
b7) Otros Derechos a Recibir Efectivo o Equivalentes a Corto Plazo	0	0	c1) Porción a Corto Plazo de la Deuda Pública	0	0
c. Derechos a Recibir Bienes o Servicios (c=c1+c2+c3+c4+c5)	0	0	c2) Porción a Corto Plazo de Arrendamiento Financiero	0	0
c1) Anticipo a Proveedores por Adquisición de Bienes y Prestación de Servicios a Corto Plazo	0	0	d. Títulos y Valores a Corto Plazo	0	0
c2) Anticipo a Proveedores por Adquisición de Bienes Inmuebles y Muebles a Corto Plazo	0	0	e. Pasivos Diferidos a Corto Plazo (e=e1+e2+e3)	0	0
c3) Anticipo a Proveedores por Adquisición de Bienes Intangibles a Corto Plazo	0	0	e1) Ingresos Cobrados por Adelantado a Corto Plazo	0	0
c4) Anticipo a Contratistas por Obras Públicas a Corto Plazo	0	0	e2) Intereses Cobrados por Adelantado a Corto Plazo	0	0
c5) Otros Derechos a Recibir Bienes o Servicios a Corto Plazo	0	0	e3) Otros Pasivos Diferidos a Corto Plazo	0	0
d. Inventarios (d=d1+d2+d3+d4+d5)	0	0	f. Fondos y Bienes de Terceros en Garantía y/o Administración a Corto Plazo (f=f1+f2+f3+f4+f5+f6)	0	0
d1) Inventario de Mercancías para Venta	0	0	f1) Fondos en Garantía a Corto Plazo	0	0
d2) Inventario de Mercancías Terminadas	0	0	f2) Fondos en Administración a Corto Plazo	0	0
d3) Inventario de Mercancías en Proceso de Elaboración	0	0	f3) Fondos Contingentes a Corto Plazo	0	0
d4) Inventario de Materias Primas, Materiales y Suministros para Producción	0	0	f4) Fondos de Fideicomisos, Mandatos y Contratos Análogos a Corto Plazo	0	0
d5) Bienes en Tránsito	0	0	f5) Otros Fondos de Terceros en Garantía y/o Administración a Corto Plazo	0	0
e. Almacenes	0	0	f6) Valores y Bienes en Garantía a Corto Plazo	0	0
f. Estimación por Pérdida o Deterioro de Activos Circulantes (f=f1+f2)	0	0	g. Provisiones a Corto Plazo (g=g1+g2+g3)	0	0
f1) Estimaciones para Cuentas Incobrables por Derechos a Recibir Efectivo o Equivalentes	0	0	g1) Provisión para Demandas y Juicios a Corto Plazo	0	0
f2) Estimación por Deterioro de Inventarios	0	0	g2) Provisión para Contingencias a Corto Plazo	0	0
g. Otros Activos Circulantes (g=g1+g2+g3+g4)	0	0	g3) Otras Provisiones a Corto Plazo	0	0
g1) Valores en Garantía	0	0	h. Otros Pasivos a Corto Plazo (h=h1+h2+h3)	0	0
g2) Bienes en Garantía (excluye depósitos de fondos)	0	0	h1) Ingresos por Clasificar	0	0
g3) Bienes Derivados de Embargos, Decomisos, Aseguramientos y Dación en Pago	0	0	h2) Recaudación por Participar	0	0
g4) Adquisición con Fondos de Terceros	0	0	h3) Otros Pasivos Circulantes	0	0
IA. Total de Activos Circulantes (IA = a + b + c + d + e + f + g)	8,624,590	7,257,838	IA. Total de Pasivos Circulantes (IA = a + b + c + d + e + f + g + h)	243,842	715,350
Activo No Circulante			Pasivo No Circulante		
a. Inversiones Financieras a Largo Plazo	0	0	a. Cuentas por Pagar a Largo Plazo	0	0
b. Derechos a Recibir Efectivo o Equivalentes a Largo Plazo	0	0	b. Documentos por Pagar a Largo Plazo	0	0
c. Bienes Inmuebles, Infraestructura y Construcciones en Proceso	0	0	c. Deuda Pública a Largo Plazo	0	0
d. Bienes Muebles	7,753,929	7,071,984	d. Pasivos Diferidos a Largo Plazo	0	0
e. Activos Intangibles	326,969	326,968	e. Fondos y Bienes de Terceros en Garantía y/o en Administración a Largo Plazo	0	0
f. Depreciación, Deterioro y Amortización Acumulada de Bienes	-61,689	-61,689	f. Provisiones a Largo Plazo	0	0
g. Activos Diferidos	0	0	II.B. Total de Pasivos No Circulantes (II B = a + b + c + d + e + f)	0	0
h. Estimación por Pérdida o Deterioro de Activos no Circulantes	0	0	II. Total del Pasivo (II = IA + II B)	243,842	715,350
i. Otros Activos no Circulantes	0	0	HACIENDA PÚBLICA/PATRIMONIO		
IB. Total de Activos No Circulantes (IB = a + b + c + d + e + f + g + h + i)	8,019,207	7,337,264	III.A. Hacienda Pública/Patrimonio Contribuido (III A = a + b + c)	0	0
I. Total del Activo (I = IA + IB)	16,643,796	14,595,102	a. Aportaciones	0	0
			b. Donaciones de Capital	0	0
			c. Actualización de la Hacienda Pública/Patrimonio	0	0
			III.B. Hacienda Pública/Patrimonio Generado (III B = a + b + c + d + e)	16,399,956	13,879,752
			a. Resultados del Ejercicio (Ahorro/ Desahorro)	2,520,203	2,984,776
			b. Resultados de Ejercicios Anteriores	13,879,753	10,902,382
			c. Revalúos	0	0
			d. Reservas	0	0
			e. Rectificaciones de Resultados de Ejercicios Anteriores	-7,405	-7,405
			III.C. Exceso o Insuficiencia en la Actualización de la Hacienda Pública/Patrimonio (III C=a+b)	0	0
			a. Resultado por Posición Monetaria	0	0
			b. Resultado por Tenencia de Activos no Monetarios	0	0
			III. Total Hacienda Pública/Patrimonio (III = III A + III B + III C)	16,399,956	13,879,752
			IV. Total del Pasivo y Hacienda Pública/Patrimonio (IV = II + III)	16,643,796	14,595,102

MUSEO LABERINTO DE LAS CIENCIAS Y LAS ARTES (a)							
Informe Analítico de la Deuda Pública y Otros Pasivos - LDF							
Del 1 de Enero al 30 de Junio de 2020 (b)							
(PESOS)							
Denominación de la Deuda Pública y Otros Pasivos	Saldo al 31 de diciembre de 2019 (d)	Disposiciones del Periodo	Amortizaciones del Periodo	Revaluaciones, Reclasificaciones y Otros Ajustes	Saldo Final del Periodo (h)	Pago de Intereses del Periodo	Pago de Comisiones y demás costos asociados durante el Periodo (j)
(c)	(d)	(e)	(f)	(g)	h=d+a-f+g	(i)	(j)
1. Deuda Pública (1=A+B)	0	0	0	0	0	0	0
A. Corto Plazo (A=a1+a2+a3)	0	0	0	0	0	0	0
a1) Instituciones de Crédito	0	0	0	0	0	0	0
a2) Títulos y Valores	0	0	0	0	0	0	0
a3) Arrendamientos Financieros	0	0	0	0	0	0	0
B. Largo Plazo (B=b1+b2+b3)	0	0	0	0	0	0	0
b1) Instituciones de Crédito	0	0	0	0	0	0	0
b2) Títulos y Valores	0	0	0	0	0	0	0
b3) Arrendamientos Financieros	0	0	0	0	0	0	0
2. Otros Pasivos	715,350				243,842		
3. Total de la Deuda Pública y Otros Pasivos	715,350	0	0	0	243,842	0	0
4. Deuda Contingente 1 (informativo)	0	0	0	0	0	0	0
A. Deuda Contingente 1					0		
B. Deuda Contingente 2					0		
C. Deuda Contingente XX					0		
5. Valor de Instrumentos Bono Cupón Cero 2 (Informativo)	0	0	0	0	0	0	0
A. Instrumento Bono Cupón Cero 1					0		
B. Instrumento Bono Cupón Cero 2					0		
C. Instrumento Bono Cupón Cero XX					0		

1. Se refiere a cualquier financiamiento sin fuente o garantía de pago definida, que sea asumida de manera solidaria o subsidiaria por las Entidades Federativas con sus Municipios, organismos descentralizados y empresas de participación estatal mayoritaria y Ideicomisos, locales o municipales, y por los Municipios con sus respectivos organismos descentralizados y empresas de participación municipal mayoritaria.

2. Se refiere al valor del Bono Cupón Cero que respalda el pago de los créditos asociados al mismo (Activo).

Obligaciones a Corto Plazo (k)	Monto Contratado (l)	Plazo Pactado (m)	Tasa de Interés (n)	Comisiones y Costos Relacionados (o)	Tasa Efectiva (p)
6. Obligaciones a Corto Plazo (Informativo)	0	0	0	0	0
A. Crédito 1					
B. Crédito 2					
C. Crédito XX					

MUSEO LABERINTO DE LAS CIENCIAS Y LAS ARTES (a)										
Informe Analítico de Obligaciones Diferentes de Financiamientos - LDF										
Del 1 de Enero al 30 de Junio de 2020 (b)										
(PESOS)										
Denominación de las Obligaciones Diferentes de Financiamiento	Fecha del Contrato	Fecha de inicio de operación del proyecto	Fecha de vencimiento	Monto de la inversión pactado	Plazo pactado	Monto promedio mensual del pago de la contraprestación	Monto promedio mensual del pago de la contraprestación correspondiente al pago de inversión	Monto pagado de la inversión al XX de XXXX de 20XX	Monto pagado de la inversión actualizado al XX de XXXX de 20XX	Saldo pendiente por pagar de la inversión al XX de XXXX de 20XX
(c)	(d)	(e)	(f)	(g)	(h)	(i)	(j)	(k)	(l)	(m = g - l)
A. Asociaciones Público Privadas (APP's) (A=a+b+c+d)	0	0	0	0	0	0	0	0	0	0
a) APP 1										0
b) APP 2										0
c) APP 3										0
d) APP XX										0
B. Otros Instrumentos (B=a+b+c+d)	0	0	0	0	0	0	0	0	0	0
a) Otro Instrumento 1										0
b) Otro Instrumento 2										0
c) Otro Instrumento 3										0
d) Otro Instrumento XX										0
C. Total de Obligaciones Diferentes de Financiamiento (C=A+B)	0	0	0	0	0	0	0	0	0	0

MUSEO LABERINTO DE LAS CIENCIAS Y LAS ARTES (a)
Balance Presupuestario - LDF
Del 1 de Enero al 30 de Junio de 2020 (b)
(PESOS)

Concepto (c)	Estimado/ Aprobado (d)	Devengado	Recaudado/ Pagado
A. Ingresos Totales (A = A1+A2+A3)	6,200,000	1,091,133	1,091,133
A1. Ingresos de Libre Disposición	6,200,000	1,091,133	1,091,133
A2. Transferencias Federales Etiquetadas			
A3. Financiamiento Neto	0	0	0
B. Egresos Presupuestarios¹ (B = B1+B2)	41,919,377	16,904,760	16,904,760
B1. Gasto No Etiquetado (sin incluir Amortización de la Deuda Pública)	6,200,000	1,991,585	1,991,585
B2. Gasto Etiquetado (sin incluir Amortización de la Deuda Pública)	35,719,377	14,913,175	14,913,175
C. Remanentes del Ejercicio Anterior (C = C1 + C2)		0	0
C1. Remanentes de Ingresos de Libre Disposición aplicados en el periodo			
C2. Remanentes de Transferencias Federales Etiquetadas aplicados en el periodo			
I. Balance Presupuestario (I = A - B + C)	-35,719,377	-15,813,627	-15,813,627
II. Balance Presupuestario sin Financiamiento Neto (II = I - A3)	-35,719,377	-15,813,627	-15,813,627
III. Balance Presupuestario sin Financiamiento Neto y sin Remanentes del Ejercicio Anterior (III= II - C)	-35,719,377	-15,813,627	-15,813,627

Concepto	Aprobado	Devengado	Pagado
E. Intereses, Comisiones y Gastos de la Deuda (E = E1+E2)	0	0	0
E1. Intereses, Comisiones y Gastos de la Deuda con Gasto No Etiquetado			
E2. Intereses, Comisiones y Gastos de la Deuda con Gasto Etiquetado			
IV. Balance Primario (IV = III - E)	-35,719,377	-15,813,627	-15,813,627

Concepto	Estimado/ Aprobado	Devengado	Recaudado/ Pagado
F. Financiamiento (F = F1 + F2)	0	0	0
F1. Financiamiento con Fuente de Pago de Ingresos de Libre Disposición			
F2. Financiamiento con Fuente de Pago de Transferencias Federales Etiquetadas			
G. Amortización de la Deuda (G = G1 + G2)	0	0	0
G1. Amortización de la Deuda Pública con Gasto No Etiquetado			
G2. Amortización de la Deuda Pública con Gasto Etiquetado			
A3. Financiamiento Neto (A3 = F - G)	0	0	0

Concepto	Estimado/ Aprobado	Devengado	Recaudado/ Pagado
A1. Ingresos de Libre Disposición	6,200,000	1,091,133	1,091,133
A3.1 Financiamiento Neto con Fuente de Pago de Ingresos de Libre Disposición (A3.1 = F1 - G1)	0	0	0
F1. Financiamiento con Fuente de Pago de Ingresos de Libre Disposición	0	0	0
G1. Amortización de la Deuda Pública con Gasto No Etiquetado	0	0	0
B1. Gasto No Etiquetado (sin incluir Amortización de la Deuda Pública)	6,200,000	1,991,585	1,991,585
C1. Remanentes de Ingresos de Libre Disposición aplicados en el periodo		0	0
V. Balance Presupuestario de Recursos Disponibles (V = A1 + A3.1 - B1 + C1)	0	-900,452	-900,452
VI. Balance Presupuestario de Recursos Disponibles sin Financiamiento Neto (VI = V - A3.1)	0	-900,452	-900,452

Concepto	Estimado/ Aprobado	Devengado	Recaudado/ Pagado
A2. Transferencias Federales Etiquetadas	0	0	0
A3.2 Financiamiento Neto con Fuente de Pago de Transferencias Federales Etiquetadas (A3.2 = F2 - G2)	0	0	0
F2. Financiamiento con Fuente de Pago de Transferencias Federales Etiquetadas	0	0	0
G2. Amortización de la Deuda Pública con Gasto Etiquetado	0	0	0
B2. Gasto Etiquetado (sin incluir Amortización de la Deuda Pública)	35,719,377	14,913,175	14,913,175
C2. Remanentes de Transferencias Federales Etiquetadas aplicados en el periodo		0	0
VII. Balance Presupuestario de Recursos Etiquetados (VII = A2 + A3.2 - B2 + C2)	-35,719,377	-14,913,175	-14,913,175
VIII. Balance Presupuestario de Recursos Etiquetados sin Financiamiento Neto (VIII = VII - A3.2)	-35,719,377	-14,913,175	-14,913,175

MUSEO LABERINTO DE LAS CIENCIAS Y LAS ARTES (a)
 Estado Analítico de Ingresos Detallado - LDF
 Del 1 de Enero al 30 de Junio de 2020 (b)
 (PESOS)

Concepto (c)	Ingreso					Diferencia (e)
	Estimado (d)	Ampliaciones/ (Reducciones)	Modificado	Devengado	Recaudado	
Ingresos de Libre Disposición						
A. Impuestos			0			0
B. Cuotas y Aportaciones de Seguridad Social			0			0
C. Contribuciones de Mejoras			0			0
D. Derechos	2,075,000	0	2,075,000	303,761	303,761	-1,771,239
E. Productos	4,125,000	0	4,125,000	688,765	688,765	-3,436,235
F. Aprovechamientos			0			0
G. Ingresos por Ventas de Bienes y Prestación Servicio	0	0	0	98,607	98,607	98,607
H. Participaciones	0	0	0	0	0	0
(H=h1+h2+h3+h4+h5+h6+h7+h8+h9+h10+h11)						
h1) Fondo General de Participaciones			0			0
h2) Fondo de Fomento Municipal			0			0
h3) Fondo de Fiscalización y Recaudación			0			0
h4) Fondo de Compensación			0			0
h5) Fondo de Extracción de Hidrocarburos			0			0
h6) Impuesto Especial Sobre Producción y Servicios			0			0
h7) 0.136% de la Recaudación Federal Participable			0			0
h8) 3.17% Sobre Extracción de Petróleo			0			0
h9) Gasolinas y Diésel			0			0
h10) Fondo del Impuesto Sobre la Renta			0			0
h11) Fondo de Estabilización de los Ingresos de las Entidades Federativas			0			0
I. Incentivos Derivados de la Colaboración Fiscal (=i1+i2+i3+i4+i5)	0	0	0	0	0	0
i1) Tenencia o Uso de Vehículos			0			0
i2) Fondo de Compensación ISAN			0			0
i3) Impuesto Sobre Automóviles Nuevos			0			0
i4) Fondo de Compensación de Repecos-Intermedios			0			0
i5) Otros Incentivos Económicos			0			0
J. Transferencias y Asignaciones			0			0
K. Convenios	0	0	0	0	0	0
k1) Otros Convenios y Subsidios			0			0
L. Otros Ingresos de Libre Disposición (L=l1+l2)	0	0	0	0	0	0
l1) Participaciones en Ingresos Locales			0			0
l2) Otros Ingresos de Libre Disposición			0			0
I. Total de Ingresos de Libre Disposición (=A+B+C+D+E+F+G+H+I+J+K+L)	6,200,000	0	6,200,000	1,091,133	1,091,133	-5,108,867
Ingresos Excedentes de Ingresos de Libre Disposición						
Transferencias Federales Etiquetadas						
A. Aportaciones (A=a1+a2+a3+a4+a5+a6+a7+a8)	0	0	0	0	0	0
a1) Fondo de Aportaciones para la Nómina Educativa y Gasto Operativo			0			0
a2) Fondo de Aportaciones para los Servicios de Salud			0			0
a3) Fondo de Aportaciones para la Infraestructura Social			0			0
a4) Fondo de Aportaciones para el Fortalecimiento de los Municipios y de las Demarcaciones Territoriales del Distrito Federal			0			0
a5) Fondo de Aportaciones Múltiples			0			0
a6) Fondo de Aportaciones para la Educación Tecnológica y de Adultos			0			0
a7) Fondo de Aportaciones para la Seguridad Pública de los Estados y del Distrito Federal			0			0
a8) Fondo de Aportaciones para el Fortalecimiento de las Entidades Federativas			0			0
B. Convenios (B=b1+b2+b3+b4)	0	0	0	0	0	0
b1) Convenios de Protección Social en Salud			0			0
b2) Convenios de Descentralización			0			0
b3) Convenios de Reasignación			0			0
b4) Otros Convenios y Subsidios			0			0
C. Fondos Distintos de Aportaciones (C=c1+c2)	0	0	0	0	0	0
c1) Fondo para Entidades Federativas y Municipios Productores de Hidrocarburos			0			0
c2) Fondo Minero			0			0
D. Transferencias, Asignaciones, Subsidios y Subvenciones,	35,719,377	0	35,719,377	17,635,323	17,635,323	-18,084,054
y Pensiones y Jubilaciones						
E. Otras Transferencias Federales Etiquetadas			0			0

MUSEO LABERINTO DE LAS CIENCIAS Y LAS ARTES (a)
Estado Analítico de Ingresos Detallado - LDF
Del 1 de Enero al 30 de Junio de 2020 (b)
(PESOS)

Concepto (c)	Ingreso					Diferencia (e)
	Estimado (d)	Ampliaciones/ (Reducciones)	Modificado	Devengado	Recaudado	
II. Total de Transferencias Federales Etiquetadas (II = A + B + C + D + E)	35,719,377	0	35,719,377	17,635,323	17,635,323	-18,084,054
III. Ingresos Derivados de Financiamientos (III = A)	0	0	0	0	0	0
A. Ingresos Derivados de Financiamientos			0			0
IV. Total de Ingresos (IV = I + II + III)	41,919,377	0	41,919,377	18,726,456	18,726,456	-23,192,922
Datos Informativos						
1. Ingresos Derivados de Financiamientos con Fuente de Pago de Ingresos de Libre Disposición			0			0
2. Ingresos Derivados de Financiamientos con Fuente de Pago de Transferencias Federales Etiquetadas			0			0
3. Ingresos Derivados de Financiamientos (3 = 1 + 2)	0	0	0	0	0	0

MUSEO LABERINTO DE LAS CIENCIAS Y LAS ARTES (a)
Estado Analítico del Ejercicio del Presupuesto de Egresos Detallado - LDF
Clasificación por Objeto del Gasto (Capítulo y Concepto)
Del 1 de Enero al 30 de Junio de 2020 (b)
(PESOS)

Concepto (c)	Egresos					Subejercicio (e)
	Aprobado (d)	Ampliaciones/ (Reducciones)	Modificado	Devengado	Pagado	
I. Gasto No Etiquetado (I=A+B+C+D+E+F+G+H+I)	6,200,000	5,807,026	12,007,026	1,991,585	1,991,585	10,015,441
A. Servicios Personales (A=a1+a2+a3+a4+a5+a6+a7)	1,890,000	400,000	2,290,000	823,444	823,444	1,466,556
a1) Remuneraciones al Personal de Carácter Permanente	1,350,000	400,000	1,750,000	823,444	823,444	926,556
a2) Remuneraciones al Personal de Carácter Transitorio	140,000	0	140,000	0	0	140,000
a3) Remuneraciones Adicionales y Especiales	400,000	0	400,000	0	0	400,000
a4) Seguridad Social	0	0	0	0	0	0
a5) Otras Prestaciones Sociales y Económicas	0	0	0	0	0	0
a6) Previsiones	0	0	0	0	0	0
a7) Pago de Estímulos a Servidores Públicos	0	0	0	0	0	0
B. Materiales y Suministros (B=b1+b2+b3+b4+b5+b6+b7+b8+b9)	1,237,000	437,833	1,674,833	149,903	149,903	1,524,930
b1) Materiales de Administración, Emisión de Documentos y Artículos Oficiales	58,000	0	58,000	1,757	1,757	56,243
b2) Alimentos y Utensilios	0	0	0	0	0	0
b3) Materias Primas y Materiales de Producción y Comercialización	1,120,000	437,833	1,557,833	143,930	143,930	1,413,903
b4) Materiales y Artículos de Construcción y de Reparación	4,000	0	4,000	0	0	4,000
b5) Productos Químicos, Farmacéuticos y de Laboratorio	10,000	0	10,000	4,216	4,216	5,784
b6) Combustibles, Lubricantes y Aditivos	0	0	0	0	0	0
b7) Vestuario, Blancos, Prendas de Protección y Artículos Deportivos	45,000	0	45,000	0	0	45,000
b8) Materiales y Suministros Para Seguridad	0	0	0	0	0	0
b9) Herramientas, Relaciones y Accesorios Menores	0	0	0	0	0	0
C. Servicios Generales (C=c1+c2+c3+c4+c5+c6+c7+c8+c9)	3,073,000	3,969,193	7,042,193	639,044	639,044	6,403,149
c1) Servicios Básicos	30,000	3,000	33,000	12,156	12,156	20,844
c2) Servicios de Arrendamiento	715,000	608,000	1,323,000	608,000	608,000	715,000
c3) Servicios Profesionales, Científicos, Técnicos y Otros Servicios	15,000	0	15,000	0	0	15,000
c4) Servicios Financieros, Bancarios y Comerciales	118,000	6,167	124,167	13,093	13,093	111,074
c5) Servicios de Instalación, Reparación, Mantenimiento y Conservación	0	0	0	0	0	0
c6) Servicios de Comunicación Social y Publicidad	3,500	0	3,500	0	0	3,500
c7) Servicios de Traslado y Viáticos	215,000	0	215,000	4,054	4,054	210,946
c8) Servicios Oficiales	1,976,500	3,352,026	5,328,526	1,741	1,741	5,326,784
c9) Otros Servicios Generales	0	0	0	0	0	0
D. Transferencias, Asignaciones, Subsidios y Otras Ayudas (D=d1+d2+d3+d4+d5+d6+d7+d8+d9)	0	1,000,000	1,000,000	379,193	379,193	620,807
d1) Transferencias Internas y Asignaciones al Sector Público	0	0	0	0	0	0
d2) Transferencias al Resto del Sector Público	0	0	0	0	0	0
d3) Subsidios y Subvenciones	0	0	0	0	0	0
d4) Ayudas Sociales	0	0	0	0	0	0
d5) Pensiones y Jubilaciones	0	1,000,000	1,000,000	379,193	379,193	620,807
d6) Transferencias a Fideicomisos, Mandatos y Otros Análogos	0	0	0	0	0	0
d7) Transferencias a la Seguridad Social	0	0	0	0	0	0
d8) Donativos	0	0	0	0	0	0
d9) Transferencias al Exterior	0	0	0	0	0	0
E. Bienes Muebles, Inmuebles e Intangibles (E=e1+e2+e3+e4+e5+e6+e7+e8+e9)	0	0	0	0	0	0
e1) Mobiliario y Equipo de Administración	0	0	0	0	0	0
e2) Mobiliario y Equipo Educativo y Recreativo	0	0	0	0	0	0
e3) Equipo e Instrumental Médico y de Laboratorio	0	0	0	0	0	0
e4) Vehículos y Equipo de Transporte	0	0	0	0	0	0
e5) Equipo de Defensa y Seguridad	0	0	0	0	0	0
e6) Maquinaria, Otros Equipos y Herramientas	0	0	0	0	0	0
e7) Activos Biológicos	0	0	0	0	0	0
e8) Bienes Inmuebles	0	0	0	0	0	0
e9) Activos Intangibles	0	0	0	0	0	0
F. Inversión Pública (F=f1+f2+f3)	0	0	0	0	0	0
f1) Obra Pública en Bienes de Dominio Público	0	0	0	0	0	0
f2) Obra Pública en Bienes Propios	0	0	0	0	0	0
f3) Proyectos Productivos y Acciones de Fomento	0	0	0	0	0	0
G. Inversiones Financieras y Otras Provisiones (G=g1+g2+g3+g4+g5+g6+g7)	0	0	0	0	0	0
g1) Inversiones Para el Fomento de Actividades Productivas	0	0	0	0	0	0
g2) Acciones y Participaciones de Capital	0	0	0	0	0	0
g3) Compra de Títulos y Valores	0	0	0	0	0	0
g4) Concesión de Préstamos	0	0	0	0	0	0
g5) Inversiones en Fideicomisos, Mandatos y Otros Análogos	0	0	0	0	0	0
Fideicomiso de Desastres Naturales (Informativo)	0	0	0	0	0	0
g6) Otras Inversiones Financieras	0	0	0	0	0	0
g7) Provisiones para Contingencias y Otras Erogaciones Especiales	0	0	0	0	0	0
H. Participaciones y Aportaciones (H=h1+h2+h3)	0	0	0	0	0	0
h1) Participaciones	0	0	0	0	0	0
h2) Aportaciones	0	0	0	0	0	0
h3) Convenios	0	0	0	0	0	0
I. Deuda Pública (I=i1+i2+i3+i4+i5+i6+i7)	0	0	0	0	0	0
i1) Amortización de la Deuda Pública	0	0	0	0	0	0
i2) Intereses de la Deuda Pública	0	0	0	0	0	0
i3) Comisiones de la Deuda Pública	0	0	0	0	0	0
i4) Gastos de la Deuda Pública	0	0	0	0	0	0
i5) Costo por Coberturas	0	0	0	0	0	0
i6) Apoyos Financieros	0	0	0	0	0	0
i7) Adeudos de Ejercicios Fiscales Anteriores (ADEFAS)	0	0	0	0	0	0

MUSEO LABERINTO DE LAS CIENCIAS Y LAS ARTES (a)
Estado Analítico del Ejercicio del Presupuesto de Egresos Detallado - LDF
Clasificación por Objeto del Gasto (Capítulo y Concepto)
Del 1 de Enero al 30 de Junio de 2020 (b)
(PESOS)

Concepto (c)	Egresos					Subejercicio (e)
	Aprobado (d)	Ampliaciones/ (Reducciones)	Modificado	Devengado	Pagado	
II. Gasto Etiquetado (II=A+B+C+D+E+F+G+H+I)	35,719,377	1,450,313	37,169,690	14,913,175	14,913,175	22,256,515
A. Servicios Personales (A=a1+a2+a3+a4+a5+a6+a7)	19,857,432	766,545	20,623,978	8,073,069	8,073,069	12,550,908
a1) Remuneraciones al Personal de Carácter Permanente	12,120,000	0	12,120,000	6,017,864	6,017,864	6,102,136
a2) Remuneraciones al Personal de Carácter Transitorio	400,000	0	400,000	25,926	25,926	374,074
a3) Remuneraciones Adicionales y Especiales	2,905,000	0	2,905,000	4,676	4,676	2,900,324
a4) Seguridad Social	2,182,432	431,656	2,614,088	1,340,774	1,340,774	1,273,314
a5) Otras Prestaciones Sociales y Económicas	2,250,000	334,890	2,584,890	683,829	683,829	1,901,061
a6) Previsiones			0			0
a7) Pago de Estímulos a Servidores Públicos			0			0
B. Materiales y Suministros (B=b1+b2+b3+b4+b5+b6+b7+b8+b9)	2,877,019	94,839	2,971,858	506,088	506,088	2,465,769
b1) Materiales de Administración, Emisión de Documentos y Artículos Oficiales	1,107,035	0	1,107,035	156,817	156,817	950,218
b2) Alimentos y Utensilios	155,000	0	155,000	52,447	52,447	102,553
b3) Materias Primas y Materiales de Producción y Comercialización			0			0
b4) Materiales y Artículos de Construcción y de Reparación	1,135,142	94,839	1,229,981	165,812	165,812	1,064,169
b5) Productos Químicos, Farmacéuticos y de Laboratorio	102,090	0	102,090	45,886	45,886	56,204
b6) Combustibles, Lubrificantes y Aditivos	121,500	0	121,500	0	0	121,500
b7) Vestuario, Blancos, Prendas de Protección y Artículos Deportivos	29,000	0	29,000	1,113	1,113	27,887
b8) Materiales y Suministros Para Seguridad			0			0
b9) Herramientas, Relaciones y Accesorios Menores	227,252	0	227,252	84,013	84,013	143,238
C. Servicios Generales (C=c1+c2+c3+c4+c5+c6+c7+c8+c9)	11,883,448	428,682	12,312,110	5,652,074	5,652,074	6,660,036
c1) Servicios Básicos	1,755,886	194,292	1,950,177	688,450	688,450	1,261,728
c2) Servicios de Arrendamiento	605,891	0	605,891	89,991	89,991	515,900
c3) Servicios Profesionales, Científicos, Técnicos y Otros Servicios	2,458,182	200,173	2,658,355	1,033,081	1,033,081	1,625,274
c4) Servicios Financieros, Bancarios y Comerciales	103,866	40	103,906	50,404	50,404	53,503
c5) Servicios de Instalación, Reparación, Mantenimiento y Conservación	2,787,337	8,929	2,796,265	1,331,755	1,331,755	1,464,510
c6) Servicios de Comunicación Social y Publicidad	1,285,568	0	1,285,568	131,295	131,295	1,154,273
c7) Servicios de Traslado y Viáticos	5,000	0	5,000	373	373	4,627
c8) Servicios Oficiales	2,490,000	0	2,490,000	2,168,120	2,168,120	321,880
c9) Otros Servicios Generales	391,719	25,228	416,947	158,606	158,606	258,341
D. Transferencias, Asignaciones, Subsidios y Otras Ayudas (D=d1+d2+d3+d4+d5+d6+d7+d8+d9)	0	0	0	0	0	0
d1) Transferencias Internas y Asignaciones al Sector Público			0			0
d2) Transferencias al Resto del Sector Público			0			0
d3) Subsidios y Subvenciones			0			0
d4) Ayudas Sociales			0			0
d5) Pensiones y Jubilaciones			0			0
d6) Transferencias a Fideicomisos, Mandatos y Otros Análogos			0			0
d7) Transferencias a la Seguridad Social			0			0
d8) Donativos			0			0
d9) Transferencias al Exterior			0			0
E. Bienes Muebles, Inmuebles e Intangibles (E=e1+e2+e3+e4+e5+e6+e7+e8+e9)	1,101,478	160,267	1,261,744	681,943	681,943	579,801
e1) Mobiliario y Equipo de Administración	510,000	0	510,000	0	0	510,000
e2) Mobiliario y Equipo Educativo y Recreativo	536,478	160,267	696,744	681,943	681,943	14,801
e3) Equipo e Instrumental Médico y de Laboratorio	10,000	0	10,000	0	0	10,000
e4) Vehículos y Equipo de Transporte	10,000	0	10,000	0	0	10,000
e5) Equipo de Defensa y Seguridad			0			0
e6) Maquinaria, Otros Equipos y Herramientas			0			0
e7) Activos Biológicos	10,000	0	10,000	0	0	10,000
e8) Bienes Inmuebles			0			0
e9) Activos Intangibles	25,000	0	25,000	0	0	25,000
F. Inversión Pública (F=f1+f2+f3)	0	0	0	0	0	0
f1) Obra Pública en Bienes de Dominio Público			0			0
f2) Obra Pública en Bienes Propios			0			0
f3) Proyectos Productivos y Acciones de Fomento			0			0
G. Inversiones Financieras y Otras Provisiones (G=g1+g2+g3+g4+g5+g6+g7)	0	0	0	0	0	0
g1) Inversiones Para el Fomento de Actividades Productivas			0			0
g2) Acciones y Participaciones de Capital			0			0
g3) Compra de Títulos y Valores			0			0
g4) Concesión de Préstamos			0			0
g5) Inversiones en Fideicomisos, Mandatos y Otros Análogos			0			0
Fideicomiso de Desastres Naturales (Informativo)			0			0
g6) Otras Inversiones Financieras			0			0
g7) Provisiones para Contingencias y Otras Erogaciones Especiales			0			0
H. Participaciones y Aportaciones (H=h1+h2+h3)	0	0	0	0	0	0
h1) Participaciones			0			0
h2) Aportaciones			0			0
h3) Convenios			0			0
I. Deuda Pública (I=i1+i2+i3+i4+i5+i6+i7)	0	0	0	0	0	0
i1) Amortización de la Deuda Pública			0			0
i2) Intereses de la Deuda Pública			0			0
i3) Comisiones de la Deuda Pública			0			0
i4) Gastos de la Deuda Pública			0			0
i5) Costo por Coberturas			0			0
i6) Apoyos Financieros			0			0
i7) Adeudos de Ejercicios Fiscales Anteriores (ADEFAS)			0			0
III. Total de Egresos (III = I + II)	41,919,377	7,257,338	49,176,715	16,904,760	16,904,760	32,271,955

MUSEO LABERINTO DE LAS CIENCIAS Y LAS ARTES (a)
Estado Analítico del Ejercicio del Presupuesto de Egresos Detallado - LDF
Clasificación Administrativa
Del 1 de Enero al 30 de Junio de 2020 (b)
(PESOS)

Concepto (c)	Egresos				Subejercicio (e)	
	Aprobado (d)	Ampliaciones/ (Reducciones)	Modificado	Devengado		Pagado
I. Gasto No Etiquetado (I=A+B+C+D+E+F+G+H)	6,200,000	5,807,026	12,007,026	1,991,585	1,991,585	10,015,441
MUSEO LABERINTO DE LAS CIENCIAS Y LAS ARTES	5,324,000	5,394,956	10,718,956	1,868,623	1,868,623	8,850,333
DIRECCION GENERAL	0	0	0	0	0	0
DIRECCION ADMINISTRATIVA	876,000	412,070	1,288,070	122,962	122,962	1,165,108
DIRECCION OPERATIVA	0	0	0	0	0	0
DIRECCION DE MANTENIMIENTO	0	0	0	0	0	0
DIRECCION DE DIFUSION	0	0	0	0	0	0
SUBDIRECCION DE SISTEMAS	0	0	0	0	0	0
II. Gasto Etiquetado (II=A+B+C+D+E+F+G+H)	35,719,377	1,450,313	37,169,690	14,913,175	14,913,175	22,256,515
MUSEO LABERINTO DE LAS CIENCIAS Y LAS ARTES	31,364,852	1,450,313	32,815,164	14,143,331	14,143,331	18,671,833
DIRECCION GENERAL	0	0	0	0	0	0
DIRECCION ADMINISTRATIVA	713,000	0	713,000	116,204	116,204	596,796
DIRECCION OPERATIVA	27,000	0	27,000	13,790	13,790	13,210
DIRECCION DE MANTENIMIENTO	1,948,525	0	1,948,525	406,535	406,535	1,541,991
DIRECCION DE DIFUSION	1,304,500	0	1,304,500	128,303	128,303	1,176,198
SUBDIRECCION DE SISTEMAS	361,500	0	361,500	105,013	105,013	256,487
III. Total de Egresos (III = I + II)	41,919,377	7,257,338	49,176,715	16,904,760	16,904,760	32,271,955

MUSEO LABERINTO DE LAS CIENCIAS Y LAS ARTES (a)
Estado Analítico del Ejercicio del Presupuesto de Egresos Detallado - LDF
Clasificación Funcional (Finalidad y Función)
Del 1 de Enero al 30 de Junio de 2020 (b)
(PESOS)

Concepto (c)	Egresos					Subejercicio (e)
	Aprobado (d)	Ampliaciones/ (Reducciones)	Modificado	Devengado	Pagado	
I. Gasto No Etiquetado (I=A+B+C+D)	6,200,000	5,807,026	12,007,026	1,991,585	1,991,585	10,015,441
A. Gobierno (A=a1+a2+a3+a4+a5+a6+a7+a8)	0	0	0	0	0	0
a1) Legislación	0	0	0	0	0	0
a2) Justicia	0	0	0	0	0	0
a3) Coordinación de la Política de Gobierno	0	0	0	0	0	0
a4) Relaciones Exteriores	0	0	0	0	0	0
a5) Asuntos Financieros y Hacendarios	0	0	0	0	0	0
a6) Seguridad Nacional	0	0	0	0	0	0
a7) Asuntos de Orden Público y de Seguridad Interior	0	0	0	0	0	0
a8) Otros Servicios Generales	0	0	0	0	0	0
B. Desarrollo Social (B=b1+b2+b3+b4+b5+b6+b7)	6,200,000	5,807,026	12,007,026	1,991,585	1,991,585	10,015,441
b1) Protección Ambiental	0	0	0	0	0	0
b2) Vivienda y Servicios a la Comunidad	0	0	0	0	0	0
b3) Salud	0	0	0	0	0	0
b4) Recreación, Cultura y Otras Manifestaciones Sociales	6,200,000	5,807,026	12,007,026	1,991,585	1,991,585	10,015,441
b5) Educación	0	0	0	0	0	0
b6) Protección Social	0	0	0	0	0	0
b7) Otros Asuntos Sociales	0	0	0	0	0	0
C. Desarrollo Económico (C=c1+c2+c3+c4+c5+c6+c7+c8+c9)	0	0	0	0	0	0
c1) Asuntos Económicos, Comerciales y Laborales en General	0	0	0	0	0	0
c2) Agropecuaria, Silvicultura, Pesca y Caza	0	0	0	0	0	0
c3) Combustibles y Energía	0	0	0	0	0	0
c4) Minería, Manufacturas y Construcción	0	0	0	0	0	0
c5) Transporte	0	0	0	0	0	0
c6) Comunicaciones	0	0	0	0	0	0
c7) Turismo	0	0	0	0	0	0
c8) Ciencia, Tecnología e Innovación	0	0	0	0	0	0
c9) Otras Industrias y Otros Asuntos Económicos	0	0	0	0	0	0
D. Otras No Clasificadas en Funciones Anteriores (D=d1+d2+d3+d4)	0	0	0	0	0	0
d1) Transacciones de la Deuda Pública / Costo Financiero de la Deuda	0	0	0	0	0	0
d2) Transferencias, Participaciones y Aportaciones Entre Diferentes Niveles y Ordenes de Gobierno	0	0	0	0	0	0
d3) Saneamiento del Sistema Financiero	0	0	0	0	0	0
d4) Adeudos de Ejercicios Fiscales Anteriores	0	0	0	0	0	0
II. Gasto Etiquetado (II=A+B+C+D)	35,719,377	1,450,313	37,169,690	14,913,175	14,913,175	22,256,515
A. Gobierno (A=a1+a2+a3+a4+a5+a6+a7+a8)	0	0	0	0	0	0
a1) Legislación	0	0	0	0	0	0
a2) Justicia	0	0	0	0	0	0
a3) Coordinación de la Política de Gobierno	0	0	0	0	0	0
a4) Relaciones Exteriores	0	0	0	0	0	0
a5) Asuntos Financieros y Hacendarios	0	0	0	0	0	0
a6) Seguridad Nacional	0	0	0	0	0	0
a7) Asuntos de Orden Público y de Seguridad Interior	0	0	0	0	0	0
a8) Otros Servicios Generales	0	0	0	0	0	0
B. Desarrollo Social (B=b1+b2+b3+b4+b5+b6+b7)	35,719,377	1,450,313	37,169,690	14,913,175	14,913,175	22,256,515
b1) Protección Ambiental	0	0	0	0	0	0
b2) Vivienda y Servicios a la Comunidad	0	0	0	0	0	0
b3) Salud	0	0	0	0	0	0
b4) Recreación, Cultura y Otras Manifestaciones Sociales	35,719,377	1,450,313	37,169,690	14,913,175	14,913,175	22,256,515
b5) Educación	0	0	0	0	0	0
b6) Protección Social	0	0	0	0	0	0
b7) Otros Asuntos Sociales	0	0	0	0	0	0
C. Desarrollo Económico (C=c1+c2+c3+c4+c5+c6+c7+c8+c9)	0	0	0	0	0	0
c1) Asuntos Económicos, Comerciales y Laborales en General	0	0	0	0	0	0
c2) Agropecuaria, Silvicultura, Pesca y Caza	0	0	0	0	0	0
c3) Combustibles y Energía	0	0	0	0	0	0
c4) Minería, Manufacturas y Construcción	0	0	0	0	0	0
c5) Transporte	0	0	0	0	0	0
c6) Comunicaciones	0	0	0	0	0	0
c7) Turismo	0	0	0	0	0	0
c8) Ciencia, Tecnología e Innovación	0	0	0	0	0	0
c9) Otras Industrias y Otros Asuntos Económicos	0	0	0	0	0	0

MUSEO LABERINTO DE LAS CIENCIAS Y LAS ARTES (a)
Estado Analítico del Ejercicio del Presupuesto de Egresos Detallado - LDF
Clasificación Funcional (Finalidad y Función)
Del 1 de Enero al 30 de Junio de 2020 (b)
(PESOS)

Concepto (c)	Egresos					Subejercicio (e)
	Aprobado (d)	Ampliaciones/ (Reducciones)	Modificado	Devengado	Pagado	
D. Otras No Clasificadas en Funciones Anteriores (D=d1+d2+d3+d4)	0	0	0	0	0	0
d1) Transacciones de la Deuda Publica / Costo Financiero de la Deuda			0			0
d2) Transferencias, Participaciones y Aportaciones Entre Diferentes Niveles y Ordenes de Gobierno			0			0
d3) Saneamiento del Sistema Financiero			0			0
d4) Adeudos de Ejercicios Fiscales Anteriores			0			0
III. Total de Egresos (III = I + II)	41,919,377	7,257,338	49,176,715	16,904,760	16,904,760	32,271,955

MUSEO LABERINTO DE LAS CIENCIAS Y LAS ARTES (a)
Estado Analítico del Ejercicio del Presupuesto de Egresos Detallado - LDF
Clasificación de Servicios Personales por Categoría
Del 1 de Enero al 30 de Junio de 2020 (b)
(PESOS)

Concepto (c)	Egresos					Subejercicio (e)
	Aprobado (d)	Ampliaciones/ (Reducciones)	Modificado	Devengado	Pagado	
I. Gasto No Etiquetado (I=A+B+C+D+E+F)	1,890,000	400,000	2,290,000	823,444	823,444	1,466,556
A. Personal Administrativo y de Servicio Público	1,890,000	400,000	2,290,000	823,444	823,444	1,466,556
B. Magisterio			0			0
C. Servicios de Salud (C=c1+c2)	0	0	0	0	0	0
c1) Personal Administrativo			0			0
c2) Personal Médico, Paramédico y afín			0			0
D. Seguridad Pública			0			0
E. Gastos asociados a la implementación de nuevas leyes federales o reformas a las mismas (E = e1 + e2)	0	0	0	0	0	0
e1) Nombre del Programa o Ley 1			0			0
e2) Nombre del Programa o Ley 2			0			0
F. Sentencias laborales definitivas			0			0
II. Gasto Etiquetado (II=A+B+C+D+E+F)	19,857,432	766,545	20,623,978	8,073,069	8,073,069	12,550,908
A. Personal Administrativo y de Servicio Público	19,857,432	766,545	20,623,978	8,073,069	8,073,069	12,550,908
B. Magisterio			0			0
C. Servicios de Salud (C=c1+c2)	0	0	0	0	0	0
c1) Personal Administrativo			0			0
c2) Personal Médico, Paramédico y afín			0			0
D. Seguridad Pública			0			0
E. Gastos asociados a la implementación de nuevas leyes federales o reformas a las mismas (E = e1 + e2)	0	0	0	0	0	0
e1) Nombre del Programa o Ley 1			0			0
e2) Nombre del Programa o Ley 2			0			0
F. Sentencias laborales definitivas			0			0
III. Total del Gasto en Servicios Personales (III = I + II)	21,747,432	1,166,545	22,913,978	8,896,513	8,896,513	14,017,464

MUSEO LABERINTO DE LAS CIENCIAS Y LAS ARTES (a)

Informe sobre Estudios Actuariales - LDF

	Pensiones y jubilaciones	Salud	Riesgos de trabajo	Invalidez y vida	Otras prestaciones sociales
Tipo de Sistema Prestación laboral o Fondo general para trabajadores del estado o municipio Beneficio definido, Contribución definida o Mixto Población afiliada Activos Edad máxima Edad mínima Edad promedio Pensionados y Jubilados Edad máxima Edad mínima Edad promedio Beneficiarios Promedio de años de servicio (trabajadores activos) Aportación individual al plan de pensión como % del salario Aportación del ente público al plan de pensión como % del salario Crecimiento esperado de los pensionados y jubilados (como %) Crecimiento esperado de los activos (como %) Edad de Jubilación o Pensión Esperanza de vida Ingresos del Fondo Ingresos Anuales al Fondo de Pensiones Nómina anual Activos Pensionados y Jubilados Beneficiarios de Pensionados y Jubilados Monto mensual por pensión Máximo Mínimo Promedio Monto de la reserva Valor presente de las obligaciones Pensiones y Jubilaciones en curso de pago Generación actual Generaciones futuras Valor presente de las contribuciones asociadas a los sueldos futuros de cotización X% Generación actual Generaciones futuras Valor presente de aportaciones futuras Generación actual Generaciones futuras Otros Ingresos Déficit/superávit actuarial Generación actual Generaciones futuras Periodo de suficiencia Año de descapitalización Tasa de rendimiento Estudio actuarial Año de elaboración del estudio actuarial Empresa que elaboró el estudio actuarial					