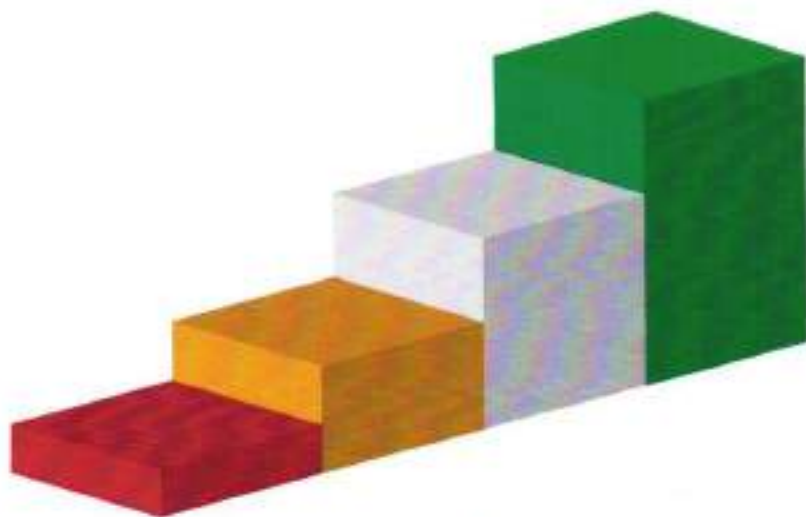




SECRETARÍA  
DE FINANZAS



# 2<sup>do</sup> Informe Trimestral 2020

---



# Índice



## 1. INFORMACIÓN CONTABLE


|   |       |
|---|-------|
| a) Estado de Situación Financiera               | 6-7   |
| b) Estado de Actividades                        | 8-9   |
| c) Estado de Variación en la Hacienda Pública   | 10-11 |
| d) Estado de Cambios en la Situación Financiera | 12-13 |
| e) Estado de Flujo de Efectivo                  | 14-15 |
| f) Estado Analítico del Activo                  | 16    |
| g) Estado Analítico de la Deuda y otros Pasivos | 17    |
| h) Notas a los Estados Financieros              | 18-31 |

## 2. INFORMACIÓN PRESUPUESTARIA

|  |       |
|--|-------|
| a) Estado Analítico de Ingresos  | 32    |
| b) Estado Analítico del ejercicio presupuesto de Egresos por objeto de gasto (Capítulo y concepto)                                     | 33-34 |
| c) Estado Analítico del ejercicio presupuesto de Egresos en clasificación económica (por Tipo de gasto)                                | 35-37 |
| d) Estado Analítico del ejercicio presupuesto de Egresos por clasificación administrativa (Dependencia)                                | 38    |
| e) Estado Analítico del ejercicio presupuesto de Egresos por clasificación administrativa (Poder Ejecutivo)                            | 39    |
| f) Estado Analítico del ejercicio presupuesto de Egresos por clasificación administrativa (Organismos descentralizados y fideicomisos) | 40    |
| g) Estado Analítico del ejercicio presupuesto de Egresos por clasificación funcional (Finalidad y función)                             | 41    |
| h) Estado Analítico del ejercicio presupuesto de Egresos Clasificación por Eje y Sector de Desarrollo                                  | 42-45 |
| i) Estado Analítico del ejercicio presupuesto de Egresos Clasificación Programática  | 46-48 |
| j) Ingresos  | 49    |
| k) Ingresos Estatales  | 50    |
| l) Ingresos por Impuestos  | 51    |
| m) Ingresos por Derechos   | 52    |
| n) Ingresos por Productos  | 53    |
| o) Ingresos por Aprovechamientos   | 54    |
| p) Ingresos por Participaciones y Aportaciones   | 55    |
| q) Transferencias, Asignaciones, Subsidios y Otras ayudas  | 56-57 |
|  | 58    |

# Índice

|  |            |
|--|------------|
| r) Participaciones y Aportaciones Federales a Municipios   | 59-60      |
| s) Participaciones Federales a Municipios  | 61-63      |
| t) Fondos de Aportaciones Federales a Municipios   | 64-65      |
| <b>3. DEUDA PÚBLICA</b>  | <b>66</b>  |
| a) Clasificación por Objeto del Gasto (Capítulo y Concepto)  | 67         |
| b) Endeudamiento Neto  | 68         |
| c) Intereses de la Deuda   | 69         |
| <b>4. ANEXOS</b>   | <b>70</b>  |
| a) Relación de Cuentas Bancarias productivas específicas   | 71-74      |
| b) Relación Bienes Muebles   | 75-81      |
| c) Relación Bienes Inmuebles   | 82-129     |
| d) Gasto Federalizado y Reintegros   | 130-133    |
| e) Relación de Esquemas Bursátiles y de Coberturas Financieras   | 134        |
| <b>5. FORMATOS LDF</b>   | <b>135</b> |
| 1. Estado de Situación Financiera Detallado - LDF  | 136-139    |
| 2. Informe Analítico de la Deuda Pública y Otros Pasivos - LDF   | 140-141    |
| 3. Informe Analítico de Obligaciones Diferentes de Financiamientos - LDF   | 142        |
| 4. Balance Presupuestario - LDF  | 143-145    |
| 5. Estado Analítico de Ingresos Detallado - LDF  | 146-149    |
| 6a. Estado Analítico del Ejercicio del Presupuesto de Egresos Detallado - LDF<br>(Clasificación por Objeto del Gasto)                  | 150-156    |
| 6b. Estado Analítico del Ejercicio del Presupuesto de Egresos Detallado - LDF<br>(Clasificación Administrativa)                        | 157-172    |
| 6c. Estado Analítico del Ejercicio del Presupuesto de Egresos Detallado - LDF<br>(Clasificación Funcional)                             | 173-178    |
| 6d. Estado Analítico del Ejercicio del Presupuesto de Egresos Detallado - LDF<br>(Clasificación de Servicios Personales por Categoría) | 179        |



# 2do Informe Trimestral 2020

## I. Información Contable

GOBIERNO DEL ESTADO DE SAN LUIS POTOSÍ  
Estado de Situación Financiera  
Poder Ejecutivo  
Al 30 de Junio del 2020 y 2019  
(Miles de Pesos)

| CONCEPTO   | 2020               | 2019              | CONCEPTO  | 2020               | 2019              |
|--|--------------------|-------------------|---|--------------------|-------------------|
| <b>ACTIVO</b>  |                    |                   | <b>PASIVO</b>   |                    |                   |
| <b>Activo Circulante</b>   |                    |                   | <b>Pasivo Circulante</b>  |                    |                   |
| Efectivo y Equivalentes (Nota 3)                                       | 1,737,792          | 3,388,846         | Cuentas por Pagar a Corto Plazo   | 4,303,743          | 4,192,028         |
| Derechos a Recibir Efectivo o Equivalentes (Nota 4)                    | 1,525,660          | 971,629           | Documentos por Pagar a Corto Plazo  | 163,636            |                   |
| Derechos a Recibir Bienes o Servicios                                  |                    |                   | Porción a Corto Plazo de la Deuda Pública a Largo Plazo                     | 175,381            | 181,678           |
| Inventarios  |                    |                   | Títulos y Valores a Corto Plazo   |                    |                   |
| Almacenes  |                    |                   | Pasivos Diferidos a Corto Plazo   |                    |                   |
| Estimación por Pérdida o Deterioro de Activos Circulantes              |                    |                   | Fondos y Bienes de Terceros en Garantía y/o Administración a Corto Plazo    |                    |                   |
| Otros Activos Circulantes  |                    |                   | Provisiones a Corto Plazo   | 47,006             | 47,039            |
| <b>Total de Activos Circulantes</b>                                    | <b>3,263,452</b>   | <b>4,360,475</b>  | Otros Pasivos a Corto Plazo   | 94,445             | 300,366           |
| <b>Activo No Circulante</b>  |                    |                   | <b>Total de Pasivos Circulantes (Nota 8)</b>                                | <b>4,784,211</b>   | <b>4,721,111</b>  |
| Inversiones Financieras a Largo Plazo (Nota 5)                         | 442,023            | 415,476           | <b>Pasivo No Circulante</b>   |                    |                   |
| Derechos a Recibir Efectivo o Equivalentes a Largo Plazo (Nota 6)      | 275,247            |                   | Cuentas por Pagar a Largo Plazo   |                    |                   |
| Bienes Inmuebles, Infraestructura y Construcciones en Proceso (Nota 6) | 111,502,847        | 54,142,394        | Documentos por Pagar a Largo Plazo  |                    |                   |
| Bienes Muebles (Nota 6)  | 2,793,240          | 2,792,843         | Deuda Pública a Largo Plazo (Nota 9)  | 3,828,563          | 3,994,016         |
| Activos Intangibles (Nota 6)   | 8,683              | 4,003             | Pasivos Diferidos a Largo Plazo   |                    |                   |
| Depreciación, Deterioro y Amortización Acumulada de Bienes (Nota 6)    | -3,337,717         | -2,364,525        | Fondos y Bienes de Terceros en Garantía y/o en Administración a Largo Plazo |                    |                   |
| Activos Diferidos  |                    |                   | Provisiones a Largo Plazo   |                    |                   |
| Estimación por Pérdida o Deterioro de Activos no Circulantes (Nota 7)  | 175,381            | 181,678           | <b>Total de Pasivos No Circulantes</b>                                      | <b>3,828,563</b>   | <b>3,994,016</b>  |
| Otros Activos no Circulantes   |                    |                   | <b>Total del Pasivo</b>   | <b>8,612,774</b>   | <b>8,715,127</b>  |
| <b>Total de Activos No Circulantes</b>                                 | <b>111,859,704</b> | <b>55,171,869</b> | <b>Hacienda Pública/Patrimonio</b>  |                    |                   |
| <b>Total del Activo</b>  | <b>115,123,156</b> | <b>59,532,344</b> | <b>Hacienda Pública/Patrimonio Contribuido</b>                              |                    |                   |
|  |                    |                   |   | <b>104,533,544</b> | <b>48,076,967</b> |

continúa...

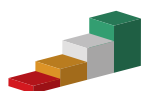
GOBIERNO DEL ESTADO DE SAN LUIS POTOSÍ  
Estado de Situación Financiera  
Poder Ejecutivo  
Al 30 de Junio del 2020 y 2019  
(Miles de Pesos)

| CONCEPTO | 2020 | 2019 | CONCEPTO  | 2020               | 2019              |
|----------|------|------|---|--------------------|-------------------|
|          |      |      | Aportaciones  | 52,004,809         | 48,049,304        |
|          |      |      | Donaciones de Capital   |                    |                   |
|          |      |      | Actualización de la Hacienda Pública/Patrimonio                                     | 52,528,735         | 27,663            |
|          |      |      | <b>Hacienda Pública/Patrimonio Generado</b>   | <b>1,976,838</b>   | <b>2,740,250</b>  |
|          |      |      | Resultados del Ejercicio (Ahorro/ Desahorro)  | 1,538,859          | 3,407,936         |
|          |      |      | Resultados de Ejercicios Anteriores   | 437,979            | -667,686          |
|          |      |      | Revalúos  |                    |                   |
|          |      |      | Reservas  |                    |                   |
|          |      |      | Rectificaciones de Resultados de Ejercicios Anteriores                              |                    |                   |
|          |      |      | <b>Exceso o Insuficiencia en la Actualización de la Hacienda Pública/Patrimonio</b> | <b>0</b>           | <b>0</b>          |
|          |      |      | Resultado por Posición Monetaria  |                    |                   |
|          |      |      | Resultado por Tenencia de Activos no Monetarios                                     |                    |                   |
|          |      |      | <b>Total Hacienda Pública/ Patrimonio</b>   | <b>106,510,382</b> | <b>50,817,217</b> |
|          |      |      | <b>Total del Pasivo y Hacienda Pública/Patrimonio</b>                               | <b>115,123,156</b> | <b>59,532,344</b> |

GOBIERNO DEL ESTADO DE SAN LUIS POTOSÍ  
Estado de Actividades  
Poder Ejecutivo  
Del 1o. de Enero al 30 de Junio del 2020 y 2019  
(Miles de Pesos)

| CONCEPTO  | 2020              | 2019              | CONCEPTO  | 2020              | 2019              |
|---|-------------------|-------------------|---|-------------------|-------------------|
| <b>INGRESOS Y OTROS BENEFICIOS</b>  |                   |                   | <b>GASTOS Y OTRAS PÉRDIDAS</b>                                  |                   |                   |
| <b>Ingresos de la Gestión</b>   | <b>1,737,963</b>  | <b>2,138,537</b>  | <b>Gastos de Funcionamiento</b>                                 | <b>3,524,588</b>  | <b>3,640,114</b>  |
| Impuestos   | 895,459           | 999,393           | Servicios Personales  | 3,302,629         | 3,371,874         |
| Cuotas y Aportaciones de Seguridad Social   |                   |                   | Materiales y Suministros  | 54,520            | 84,944            |
| Contribuciones de Mejoras   |                   |                   | Servicios Generales   | 167,439           | 183,296           |
| Derechos  | 739,071           | 967,050           |   |                   |                   |
| Productos   | 98,884            | 147,097           |   |                   |                   |
| Aprovechamientos  | 4,549             | 24,997            | <b>Transferencia, Asignaciones, Subsidios y Otras Ayudas</b>    | <b>13,574,923</b> | <b>12,673,628</b> |
| Ingresos por Venta de Bienes y Servicios  |                   |                   | Transferencias Internas y Asignaciones al Sector Público        | 13,444,001        | 12,288,612        |
|   |                   |                   | Transferencias al Resto del Sector Público                      | 25,998            | 28,033            |
| <b>Participaciones, Aportaciones, Convenios, Incentivos Derivados de la Colaboración Fiscal, Fondos Distintos de Aportaciones, Transferencias, Asignaciones, Subsidios y Subvenciones, y Pensiones y Jubilaciones</b> | <b>22,754,819</b> | <b>23,013,141</b> | Subsidios y Subvenciones  | 19,013            | 234,009           |
| Participaciones, Aportaciones, Convenios, Incentivos Derivados de la Colaboración Fiscal y Fondos Distintos de Aportaciones   | 20,189,285        | 20,283,211        | Ayudas Sociales   | 44,777            | 41,175            |
| Transferencias, Asignaciones, Subsidios y Subvenciones, y Pensiones y Jubilaciones  | 2,565,534         | 2,729,930         | Pensiones y Jubilaciones  |                   |                   |
|   |                   |                   | Transferencias a Fideicomisos, Mandatos y Contratos Análogos    | 41,134            | 81,799            |
|   |                   |                   | Transferencias a la Seguridad Social                            |                   |                   |
|   |                   |                   | Donativos   |                   |                   |
|   |                   |                   | Transferencias al Exterior                                      |                   |                   |
| <b>Otros Ingresos y Beneficios</b>  | <b>-268</b>       | <b>-752</b>       | <b>Participaciones y Aportaciones</b>                           | <b>4,425,009</b>  | <b>4,515,290</b>  |
| Ingresos Financieros  |                   |                   | Participaciones   | 1,985,397         | 2,098,755         |
| Incremento por Variación de Inventarios   |                   |                   | Aportaciones  | 2,439,612         | 2,416,535         |
| Disminución del Exceso de Estimaciones por Pérdida o Deterioro u Obsolescencia  |                   |                   | Convenios   |                   |                   |
| Disminución del Exceso de Provisiones   |                   |                   |   |                   |                   |
| Otros Ingresos y Beneficios Varios  | -268              | -752              | <b>Intereses, Comisiones y Otros Gastos de la Deuda Pública</b> | <b>148,546</b>    | <b>184,715</b>    |
|   |                   |                   | Intereses de la Deuda Pública                                   | 147,154           | 183,070           |
|   |                   |                   | Comisiones de la Deuda Pública                                  |                   |                   |
|   |                   |                   | Gastos de la Deuda Pública                                      | 918               | 262               |
| <b>Total de Ingresos y Otros Beneficios</b>   | <b>24,492,514</b> | <b>25,150,926</b> |   |                   |                   |

continúa...



GOBIERNO DEL ESTADO DE SAN LUIS POTOSÍ  
Estado de Actividades  
Poder Ejecutivo  
Del 1o. de Enero al 30 de Junio del 2020 y 2019  
(Miles de Pesos)

| CONCEPTO | 2020 | 2019 | CONCEPTO  | 2020              | 2019              |
|----------|------|------|---|-------------------|-------------------|
|          |      |      | Costo por Coberturas  | 474               | 1,383             |
|          |      |      | Apoyos Financieros  |                   |                   |
|          |      |      | <b>Otros Gastos y Pérdidas Extraordinarias</b>                                    | <b>460,479</b>    | <b>0</b>          |
|          |      |      | Estimaciones, Depreciaciones, Deterioros, Obsolescencia y Amortizaciones          | 334,945           |                   |
|          |      |      | Provisiones   |                   |                   |
|          |      |      | Disminución de Inventarios  |                   |                   |
|          |      |      | Aumento por Insuficiencia de Estimaciones por Pérdida o Deterioro y Obsolescencia |                   |                   |
|          |      |      | Aumento por Insuficiencia de Provisiones  |                   |                   |
|          |      |      | Otros gastos  | 125,534           |                   |
|          |      |      | <b>Inversión Pública</b>  | <b>820,110</b>    | <b>729,243</b>    |
|          |      |      | Inversión Pública no Capitalizable  | 820,110           | 729,243           |
|          |      |      | <b>Total de Gastos y Otras Pérdidas</b>   | <b>22,953,655</b> | <b>21,742,990</b> |
|          |      |      | <b>Resultados del Ejercicio (Ahorro/Desahorro)</b>                                | <b>1,538,859</b>  | <b>3,407,936</b>  |



GOBIERNO DEL ESTADO DE SAN LUIS POTOSÍ  
Estado de Variación en la Hacienda Pública  
Poder Ejecutivo  
Del 1o. de Enero al 30 de Junio del 2020  
(Miles de Pesos)

| CONCEPTO   | Hacienda Pública/<br>Patrimonio Contribuido | Hacienda Pública/<br>Patrimonio Generado de Ejercicios Anteriores | Hacienda Pública/<br>Patrimonio Generado del Ejercicio | Exceso o Insuficiencia en la Actualización de la Hacienda Pública/<br>Patrimonio | Total             |
|--|---|---|--|--|-------------------|
| <b>Hacienda Pública/Patrimonio Contribuido Neto de 2019</b>                                      | <b>48,076,967</b>                           | <b>0</b>  | <b>0</b>   | <b>0</b>   | <b>48,076,967</b> |
| Aportaciones   | 48,049,304                                  |   |  |  | 48,049,304        |
| Donaciones de Capital  |   |   |  |  | 0                 |
| Actualización de la Hacienda Pública/<br>Patrimonio  | 27,663                                      |   |  |  | 27,663            |
| <b>Hacienda Pública / Patrimonio Generado Neto de 2019</b>                                       | <b>0</b>                                    | <b>-667,686</b>   | <b>3,407,936</b>                                       | <b>0</b>   | <b>2,740,250</b>  |
| Resultados del Ejercicio (Ahorro/<br>Desahorro)  |   |   | 3,407,936  |  | 3,407,936         |
| Resultados de Ejercicios Anteriores  |   | -667,686  |  |  | -667,686          |
| Revalúos   |   |   |  |  | 0                 |
| Reservas   |   |   |  |  | 0                 |
| Rectificaciones de Resultados de Ejercicios Anteriores   |   |   |  |  | 0                 |
| <b>Exceso o Insuficiencia en la Actualización de la Hacienda Pública/Patrimonio Neto de 2019</b> | <b>0</b>                                    | <b>0</b>  | <b>0</b>   | <b>0</b>   | <b>0</b>          |
| Resultado de Posición Monetaria  |   |   |  |  | 0                 |
| Resultado por Tenencia de Activos no Monetarios  |   |   |  |  | 0                 |
| <b>Hacienda Pública / Patrimonio Neto Final de 2019</b>  | <b>48,076,967</b>                           | <b>-667,686</b>   | <b>3,407,936</b>                                       | <b>0</b>   | <b>50,817,217</b> |
| <b>Cambios en la Hacienda Pública / Patrimonio Generado Neto de 2020</b>                         | <b>56,456,577</b>                           | <b>0</b>  | <b>0</b>   | <b>0</b>   | <b>56,456,577</b> |
| Aportaciones   | 3,955,505                                   |   |  |  | 3,955,505         |
| Donaciones de Capital  |   |   |  |  | 0                 |
| Actualización de la Hacienda Pública/<br>Patrimonio  | 52,501,072                                  |   |  |  | 52,501,072        |
| <b>Variaciones de la Hacienda Pública/<br/>Patrimonio Contribuido Neto de 2020</b>               | <b>0</b>                                    | <b>1,105,665</b>  | <b>-1,869,077</b>                                      | <b>0</b>   | <b>-763,412</b>   |
| Resultados del Ejercicio (Ahorro/<br>Desahorro)  |   |   | 1,538,859  |  | 1,538,859         |
| Resultados de Ejercicios Anteriores  |   | 1,105,665   | -3,407,936   |  | -2,302,271        |
| Revalúos   |   |   |  |  | 0                 |
| Reservas   |   |   |  |  | 0                 |
| Rectificaciones de Resultados de Ejercicios Anteriores   |   |   |  |  | 0                 |

continúa...

GOBIERNO DEL ESTADO DE SAN LUIS POTOSÍ  
 Estado de Variación en la Hacienda Pública  
 Poder Ejecutivo  
 Del 1o. de Enero al 30 de Junio del 2020  
 (Miles de Pesos)

| CONCEPTO   | Hacienda Pública/<br>Patrimonio Contribuido | Hacienda Pública/<br>Patrimonio Generado de Ejercicios Anteriores | Hacienda Pública/<br>Patrimonio Generado del Ejercicio | Exceso o Insuficiencia en la Actualización de la Hacienda Pública/<br>Patrimonio | Total              |
|--|---|---|--|--|--------------------|
| <b>Cambios en el Exceso o Insuficiencia en la Actualización de la Hacienda Pública/Patrimonio Neto de 2020</b> | 0   | 0   | 0  | 0  | 0                  |
| Resultado de Posición Monetaria  |   |   |  |  | 0                  |
| Resultado por Tenencia de Activos no Monetarios  |   |   |  |  | 0                  |
| <b>Hacienda Pública / Patrimonio Neto Final de 2020</b>  | <b>104,533,544</b>                          | <b>437,979</b>  | <b>1,538,859</b>                                       | <b>0</b>   | <b>106,510,382</b> |

GOBIERNO DEL ESTADO DE SAN LUIS POTOSÍ  
Estado de Cambios en la Situación Financiera  
Poder Ejecutivo  
Del 30 de Junio 2020 al 2019  
(Miles de Pesos)

| CONCEPTO  | Origen           | Aplicación        | CONCEPTO  | Origen            | Aplicación       |
|---|------------------|-------------------|---|-------------------|------------------|
| <b>Activo</b>   | <b>2,630,543</b> | <b>58,221,355</b> | <b>Pasivo</b>   | <b>275,351</b>    | <b>377,704</b>   |
| <b>Activo Circulante</b>                                      | <b>1,651,054</b> | <b>554,031</b>    | <b>Pasivo Circulante</b>  | <b>275,351</b>    | <b>212,251</b>   |
| Efectivo y Equivalentes                                       | 1,651,054        |                   | Cuentas por Pagar a Corto Plazo   | 111,715           |                  |
| Derechos a Recibir Efectivo o Equivalentes                    |                  | 554,031           | Documentos por Pagar a Corto Plazo  | 163,636           |                  |
| Derechos a Recibir Bienes o Servicios                         |                  |                   | Porción a Corto Plazo de la Deuda Pública a Largo Plazo                     |                   | 6,297            |
| Inventarios   |                  |                   | Títulos y Valores a Corto Plazo   |                   |                  |
| Almacenes   |                  |                   | Pasivos Diferidos a Corto Plazo   |                   |                  |
| Estimación por Pérdida o Deterioro de Activos Circulantes     |                  |                   | Fondos y Bienes de Terceros en Garantía y/o Administración a Corto Plazo    |                   |                  |
| Otros Activos Circulantes                                     |                  |                   | Provisiones a Corto Plazo   |                   | 33               |
| <b>Activo No Circulante</b>                                   | <b>979,489</b>   | <b>57,667,324</b> | Otros Pasivos a Corto Plazo   |                   | 205,921          |
| Inversiones Financieras a Largo Plazo                         |                  | 26,547            | <b>Pasivo No Circulante</b>   |                   | <b>165,453</b>   |
| Derechos a Recibir Efectivo o Equivalentes a Largo Plazo      |                  | 275,247           | Cuentas por Pagar a Largo Plazo   |                   |                  |
| Bienes Inmuebles, Infraestructura y Construcciones en Proceso |                  | 57,360,453        | Documentos por Pagar a Largo Plazo  |                   |                  |
| Bienes Muebles  |                  | 397               | Deuda Pública a Largo Plazo   |                   | 165,453          |
| Activos Intangibles   |                  | 4,680             | Pasivos Diferidos a Largo Plazo   |                   |                  |
| Depreciación, Deterioro y Amortización Acumulada de Bienes    | 973,192          |                   | Fondos y Bienes de Terceros en Garantía y/o en Administración a Largo Plazo |                   |                  |
| Activos Diferidos   |                  |                   | Provisiones a Largo Plazo   |                   |                  |
| Estimación por Pérdida o Deterioro de Activos no Circulantes  | 6,297            |                   | <b>HACIENDA PÚBLICA/<br/>PATRIMONIO</b>                                     | <b>57,562,242</b> | <b>1,869,077</b> |
| Otros Activos no Circulantes                                  |                  |                   | <b>Hacienda Pública/Patrimonio Contribuido</b>                              | <b>56,456,577</b> | <b>0</b>         |
|   |                  |                   | Aportaciones  | 3,955,505         |                  |
|   |                  |                   | Donaciones de Capital   |                   |                  |
|   |                  |                   | Actualización de la Hacienda Pública/Patrimonio                             | 52,501,072        |                  |
|   |                  |                   | <b>Hacienda Pública/Patrimonio Generado</b>                                 | <b>1,105,665</b>  | <b>1,869,077</b> |
|   |                  |                   | Resultados del Ejercicio (Ahorro/Desahorro)                                 |                   | 1,869,077        |
|   |                  |                   | Resultados de Ejercicios Anteriores   | 1,105,665         |                  |
|   |                  |                   | Revalúos  |                   |                  |
|   |                  |                   | Reservas  |                   |                  |

continúa...



GOBIERNO DEL ESTADO DE SAN LUIS POTOSÍ  
Estado de Cambios en la Situación Financiera  
Poder Ejecutivo  
Del 30 de Junio 2020 al 2019  
(Miles de Pesos)

| CONCEPTO | Origen | Aplicación | CONCEPTO  | Origen   | Aplicación |
|----------|--------|------------|---|----------|------------|
|          |        |            | Rectificaciones de Resultados de Ejercicios Anteriores                              |          |            |
|          |        |            | <b>Exceso o Insuficiencia en la Actualización de la Hacienda Pública/Patrimonio</b> | <b>0</b> | <b>0</b>   |
|          |        |            | Resultado por Posición Monetaria  |          |            |
|          |        |            | Resultado por Tenencia de Activos no Monetarios                                     |          |            |

GOBIERNO DEL ESTADO DE SAN LUIS POTOSÍ  
ESTADO DE FLUJOS DE EFECTIVO  
Al 30 de Junio del 2020 y 2019  
(Miles de Pesos)

| CONCEPTO  | 2020              | 2019              | CONCEPTO  | 2020              | 2019              |
|---|-------------------|-------------------|---|-------------------|-------------------|
| <b>Flujos de Efectivo de las Actividades de Operación</b>   |                   |                   | <b>Flujos de Efectivo de las Actividades de Inversión</b>         |                   |                   |
| <b>Origen</b>   | <b>24,492,514</b> | <b>25,150,926</b> | <b>Origen</b>   | <b>57,711,417</b> | <b>2,300,518</b>  |
| Impuestos   | 895,459           | 999,393           | Bienes Inmuebles, Infraestructura y Construcciones en Proceso     | 0                 | 0                 |
| Cuotas y Aportaciones de Seguridad Social   | 0                 | 0                 | Bienes Muebles  | 0                 | 0                 |
| Contribuciones de mejoras   | 0                 | 0                 | Otros Orígenes de Inversión                                       | 57,711,417        | 2,300,518         |
| Derechos  | 739,071           | 967,050           | <b>Aplicación</b>   | <b>60,735,877</b> | <b>4,946,009</b>  |
| Productos de Tipo Corriente   | 98,884            | 147,097           | Bienes Inmuebles, Infraestructura y Construcciones en Proceso     | 57,360,453        | 2,308,085         |
| Aprovechamientos de Tipo Corriente  | 4,549             | 24,997            | Bienes Muebles  | 397               | 48,125            |
| Ingresos por Venta de Bienes y Servicios  | 0                 | 0                 | Otras Aplicaciones de Inversión                                   | 3,375,027         | 2,589,799         |
| Participaciones, Aportaciones, Convenios, Incentivos Derivados de la Colaboración Fiscal y Fondos Distintos de Aportaciones | 20,189,285        | 20,283,211        | <b>Flujos Netos de Efectivo por Actividades de Inversión</b>      | <b>-3,024,460</b> | <b>-2,645,491</b> |
| Transferencias, Asignaciones, Subsidios y Subvenciones, y Pensiones y Jubilaciones  | 2,565,534         | 2,729,930         |   |                   |                   |
| Otros Orígenes de Operación   | -268              | -752              | <b>Flujo de Efectivo de las Actividades de Financiamiento</b>     |                   |                   |
|   |                   |                   | <b>Origen</b>   | <b>0</b>          | <b>0</b>          |
| <b>Aplicación</b>   | <b>22,953,655</b> | <b>21,742,990</b> | Endeudamiento Neto  | 0                 | 0                 |
| Servicios Personales  | 3,302,629         | 3,371,874         | Interno   | 0                 | 0                 |
| Materiales y Suministros  | 54,520            | 84,944            | Externo   | 0                 | 0                 |
| Servicios Generales   | 167,439           | 183,296           | Otros Orígenes de Financiamiento                                  | 0                 | 0                 |
| Transferencias Internas y Asignaciones al Sector Público  | 13,444,001        | 12,288,612        | <b>Aplicación</b>   | <b>165,453</b>    | <b>157,754</b>    |
| Transferencias al resto del Sector Público  | 25,998            | 28,033            | Servicios de la Deuda   | 165,453           | 157,754           |
| Subsidios y Subvenciones  | 19,013            | 234,009           | Interno   | 165,453           | 157,754           |
| Ayudas Sociales   | 44,777            | 41,175            | Externo   | 0                 | 0                 |
| Pensiones y Jubilaciones  | 0                 | 0                 | Otras Aplicaciones de Financiamiento                              | 0                 | 0                 |
| Transferencias a Fideicomisos, Mandatos y Contratos Análogos  | 41,134            | 81,799            | <b>Flujos netos de Efectivo por Actividades de Financiamiento</b> | <b>-165,453</b>   | <b>-157,754</b>   |
| Transferencias a la Seguridad Social  | 0                 | 0                 |   |                   |                   |

continúa...

GOBIERNO DEL ESTADO DE SAN LUIS POTOSÍ  
ESTADO DE FLUJOS DE EFECTIVO  
Al 30 de Junio del 2020 y 2019  
(Miles de Pesos)

| CONCEPTO   | 2020             | 2019             | CONCEPTO   | 2020              | 2019             |
|--|------------------|------------------|--|-------------------|------------------|
| Donativos  | 0                | 0                | <b>Incremento/Disminución Neta en el Efectivo y Equivalentes al Efectivo</b> | <b>-1,651,054</b> | <b>604,691</b>   |
| Transferencias al Exterior                                   | 0                | 0                |  |                   |                  |
| Participaciones  | 1,985,397        | 2,098,755        | <b>Efectivo y Equivalentes al Efectivo al Inicio del Ejercicio</b>           | <b>3,388,846</b>  | <b>2,784,155</b> |
| Aportaciones   | 2,439,612        | 2,416,535        | <b>Efectivo y Equivalentes al Efectivo al Final del Ejercicio</b>            | <b>1,737,792</b>  | <b>3,388,846</b> |
| Convenios  | 0                | 0                |  |                   |                  |
| Otras Aplicaciones de Operación                              | 1,429,135        | 913,958          |  |                   |                  |
| <b>Flujos Netos de Efectivo por Actividades de Operación</b> | <b>1,538,859</b> | <b>3,407,936</b> |  |                   |                  |

GOBIERNO DEL ESTADO DE SAN LUIS POTOSÍ  
Estado Analítico del Activo  
Poder Ejecutivo  
Del 1o. de Enero al 30 de Junio del 2020  
(Miles de Pesos)

| CONCEPTO  | Saldo Inicial 1    | Cargos del Periodo 2 | Abonos del Periodo 3 | Saldo Final 4 (1+2-3) | Variación del Periodo (4-1) |
|---|--------------------|----------------------|----------------------|-----------------------|-----------------------------|
| <b>ACTIVO</b>   | <b>114,077,967</b> | <b>78,292,723</b>    | <b>77,247,534</b>    | <b>115,123,156</b>    | <b>1,045,189</b>            |
| <b>Activo Circulante</b>                                      | <b>2,282,180</b>   | <b>77,737,810</b>    | <b>76,756,538</b>    | <b>3,263,452</b>      | <b>981,272</b>              |
| Efectivo y Equivalentes                                       | 1,369,155          | 69,794,971           | 69,426,334           | 1,737,792             | 368,637                     |
| Derechos a Recibir Efectivo o Equivalentes                    | 913,025            | 7,942,839            | 7,330,204            | 1,525,660             | 612,635                     |
| Derechos a Recibir Bienes o Servicios                         |                    |                      |                      |                       |                             |
| Inventarios   |                    |                      |                      |                       |                             |
| Almacenes   |                    |                      |                      |                       |                             |
| Estimación por Pérdida o Deterioro de Activos Circulantes     |                    |                      |                      |                       |                             |
| Otros Activos Circulantes                                     |                    |                      |                      |                       |                             |
| <b>Activo No Circulante</b>                                   | <b>111,795,787</b> | <b>554,913</b>       | <b>490,996</b>       | <b>111,859,704</b>    | <b>63,917</b>               |
| Inversiones Financieras a Largo Plazo                         | 442,023            |                      |                      | 442,023               | 0                           |
| Derechos a Recibir Efectivo o Equivalentes a Largo Plazo      | 275,247            |                      |                      | 275,247               | 0                           |
| Bienes Inmuebles, Infraestructura y Construcciones en Proceso | 111,279,366        | 232,378              | 8,897                | 111,502,847           | 223,481                     |
| Bienes Muebles  | 2,793,240          |                      |                      | 2,793,240             | 0                           |
| Activos Intangibles   | 8,683              |                      |                      | 8,683                 | 0                           |
| Depreciación, Deterioro y Amortización Acumulada de Bienes    | -3,002,772         |                      | 334,945              | -3,337,717            | -334,945                    |
| Activos Diferidos   |                    |                      |                      |                       |                             |
| Estimación por Pérdida o Deterioro de Activos no Circulantes  |                    | 322,535              | 147,154              | 175,381               | 175,381                     |
| Otros Activos no Circulantes                                  |                    |                      |                      |                       |                             |

GOBIERNO DEL ESTADO DE SAN LUIS POTOSÍ  
Estado Analítico de la Deuda y Otros Pasivos  
Al 30 de Junio del 2020

| Denominación de las Deudas             | Moneda de Contratación | Institución o País Acreedor | Saldo Inicial del Periodo | Saldo Final del Periodo |
|--|------------------------|-----------------------------|---------------------------|-------------------------|
| <b>DEUDA PÚBLICA</b>                   |                        |                             |                           |                         |
| <b>Corto Plazo</b>                     |                        |                             |                           |                         |
| <b>Deuda Interna</b>                   |                        |                             | <b>300,000</b>            | <b>163,636</b>          |
| Instituciones de Crédito               | PESOS                  | BANORTE                     | -                         | -                       |
| Instituciones de Crédito               | PESOS                  | SANTANDER                   | 300,000                   | 163,636                 |
| Arrendamientos Financieros             |                        |                             |                           |                         |
| <b>Deuda Externa</b>                   |                        |                             |                           |                         |
| Organismos Financieros Internacionales |                        |                             |                           |                         |
| Deuda Bilateral                        |                        |                             |                           |                         |
| Títulos y Valores                      |                        |                             |                           |                         |
| Arrendamientos Financieros             |                        |                             |                           |                         |
| <i>Subtotal Corto Plazo</i>            |                        |                             | 300,000                   | 163,636                 |
| <b>Largo Plazo</b>                     |                        |                             |                           |                         |
| <b>Deuda Interna</b>                   |                        |                             | <b>3,912,317</b>          | <b>3,828,563</b>        |
| Banorte 2,678 mdp                      | PESOS                  | BANORTE                     | 2,104,776                 | 2,084,199               |
| Banobras 157 mdp                       | PESOS                  | BANOBRAS                    | 155,694                   | 155,694                 |
| Banorte 750 mdp (BMW)                  | PESOS                  | BANORTE                     | 286,497                   | 234,406                 |
| Banorte 1,431 mdp                      | PESOS                  | BANORTE                     | 1,365,350                 | 1,354,264               |
| Banobras                               | PESOS                  | BANOBRAS                    | -                         | -                       |
| Interacciones                          | PESOS                  | INTERACCIONES               | -                         | -                       |
| Títulos y Valores                      |                        |                             |                           |                         |
| Arrendamientos Financieros             |                        |                             |                           |                         |
| <b>Deuda Externa</b>                   |                        |                             |                           |                         |
| Organismos Financieros Internacionales |                        |                             |                           |                         |
| Deuda Bilateral                        |                        |                             |                           |                         |
| Títulos y Valores                      |                        |                             |                           |                         |
| Arrendamientos Financieros             |                        |                             |                           |                         |
| <i>Subtotal Largo Plazo</i>            |                        |                             | 3,912,317                 | 3,828,563               |
| <b>Otros Pasivos</b>                   |                        |                             | <b>5,240,487</b>          | <b>4,784,211</b>        |
| <b>Total Deuda y Otros Pasivos</b>     |                        |                             | <b>9,152,804</b>          | <b>8,612,774</b>        |





## NOTAS A LOS ESTADOS FINANCIEROS

NOTAS DE GESTIÓN ADMINISTRATIVA  
AL 30 DE JUNIO DE 2020

### NOTA No. 1 MARCO LEGAL:

En cumplimiento a lo dispuesto en el artículo 53 de la Constitución Política del Estado, La Cuenta Pública del Poder Ejecutivo del Estado deberá presentarse en forma anual al Congreso del Estado y, en sus recesos, a la Diputación Permanente, a más tardar el día quince del mes de marzo del año siguiente al que corresponda su ejercicio., se establece la obligación de presentar información financiera sobre el ejercicio del presupuesto autorizado en dicho periodo.

La Ley Orgánica de la Administración Pública del Estado establece que será la Secretaría de Finanzas la encargada de la glosa preventiva de los Ingresos y Gastos del Gobierno del Estado, de la elaboración de los Informes Financieros y de la atención referente ante la Auditoría Superior del Estado para dar cumplimiento a lo dispuesto en el artículo 53 de la Constitución Política del Estado y el artículo 33 fracción XXV de la Ley Orgánica de la Administración Pública Estatal, así como también, en el artículo 53 de la Ley General de Contabilidad Gubernamental que refiere que la Cuenta Pública en las Entidades Federativas deberá atender lo establecido en su Marco Legal Vigente para su presentación.

En apego al artículo 52 de la Ley General de Contabilidad Gubernamental, se presentan los Estados Financieros y demás Información Presupuestaria, Programática y Contable, del segundo trimestre 2020.

**NOTAS A LOS ESTADOS FINANCIEROS**NOTAS DE GESTIÓN ADMINISTRATIVA  
AL 30 DE JUNIO DE 2020**NOTA No. 2 BASES DE PREPARACIÓN DE LOS ESTADOS FINANCIEROS:**

Los Estados Financieros que se acompañan, fueron preparados de acuerdo con las reglas de Contabilidad Gubernamental autorizadas por la Secretaría de Hacienda y Crédito Público a través del Consejo Nacional de Armonización Contable, por la Ley General de Contabilidad Gubernamental, sus Postulados Básicos, sus Marcos Conceptuales, los lineamientos publicados por el CONAC, la Ley de Presupuesto y Responsabilidad Hacendaria del Estado y Municipios de San Luis Potosí, la Ley de Ingresos y Ley de Presupuesto de Egresos para el Ejercicio 2020, que son coincidentes con las Normas de Información Financiera, con la excepción de que en dichas reglas, no requieren el reconocimiento de los efectos de la inflación en la información financiera.

Todos los eventos que afectan en forma económica al Sector Central y a los Organismos Descentralizados, se cuantifican en términos monetarios y se registran al costo histórico en moneda nacional.

**a) Inversiones Temporales:**

Las inversiones en valores se valúan de acuerdo a su importe de adquisición adicionado por los intereses devengados y cobrados, representando el monto de la inversión de excedentes de fondos de la Tesorería, cuya recuperación se efectuará en plazos inferiores a tres meses.

**b) Activo no Circulante:**

Constituido por el conjunto de bienes, valores y derechos de realización o disponibilidad con un plazo mayor a doce meses. Los bienes muebles e inmuebles se registran a su costo de adquisición y/o construcción incluyendo en estos últimos, los conceptos de mano de obra, material y gastos directos e indirectos, así como en los primeros los gastos efectuados en el proceso de importación según sea el caso. Por lo que corresponde de igual manera a los bienes Inmuebles, en algunos casos les corresponde el valor catastral como requisito mínimo de registro.

**c) Deuda Pública a Largo Plazo:**

La Deuda Pública representada en los Estados Financieros corresponde al saldo del Capital insoluto en los contratos de Deuda que se tienen con los Bancos: Banorte y Banobras.

**d) Hacienda Pública:**

La Hacienda Pública está conformada de la siguiente manera:

- Aportaciones y/o Patrimonio Propio (Los bienes, derechos y obligaciones, el reconocimiento de las adquisiciones de bienes muebles e inmuebles realizadas en el ejercicio), (Patrimonio Contribuido).
- Actualizaciones de la Hacienda Pública (Patrimonio Contribuido).
- Los Resultados de Ejercicios Anteriores obtenidos (Patrimonio Generado).
- El Resultado del Ejercicio ahorro/desahorro (Patrimonio Generado).

**NOTAS A LOS ESTADOS FINANCIEROS**

NOTAS DE GESTIÓN ADMINISTRATIVA

AL 30 DE JUNIO DE 2020

NOTAS DE DESGLOSE

**NOTA No. 3 EFECTIVO Y EQUIVALENTES:**

Recursos a corto plazo de gran liquidez que son fácilmente convertibles en importes determinados de efectivo, estando sujetos a un riesgo mínimo de cambio en su valor. La integración de este rubro se representa bajo la cuenta de Bancos/Tesorería y Otros Efectivos y Equivalentes:

**AL 30 DE JUNIO DE 2020****(Miles de Pesos)****Administración Central**

|                                  |                     |
|----------------------------------|---------------------|
| Bancos/Tesorería                 | 1,735,725           |
| Bancos/Dependencias y otros      | 0                   |
| Inversiones temporales           | 0                   |
| Fondos con afectación Específica | 2,067               |
| <b>TOTAL</b>                     | <b>\$ 1,737,792</b> |

A la fecha estos recursos están comprometidos y/o etiquetados bajo los esquemas de Adquisición, Construcción, Remodelación, Servicios, Operación, etc. de las obras y acciones encaminadas por el Gobierno del Estado y que forman parte del Ejercicio Presupuestal establecido en el Presupuesto de Egresos para el Ejercicio Fiscal 2020.

**NOTAS A LOS ESTADOS FINANCIEROS**

NOTAS DE GESTIÓN ADMINISTRATIVA

AL 30 DE JUNIO DE 2020

NOTAS DE DESGLOSE

**NOTA No. 4 DERECHOS A RECIBIR EFECTIVO O EQUIVALENTES:**

Representan los derechos de cobro originados en el desarrollo de las actividades financieras, económicas y sociales del ente público, que se producen como resultado de la venta de bienes o prestación de servicios, préstamos concedidos, operaciones de Tesorería, Inventarios, avances y anticipos y otros derechos generados, de los cuales se espera recibir una contraprestación representada en recursos, bienes o servicios; en un plazo menor o igual a doce meses.

Este rubro está integrado de la siguiente manera:

**AL 30 DE JUNIO DE 2020****(Miles de Pesos)****Administración Central**

|                                      |                     |
|--------------------------------------|---------------------|
| Deudores Diversos                    | 1,256,721           |
| Ingresos por Recuperar a Corto Plazo | 2,808               |
| Deudores por Anticipos de Tesorería  | 266,131             |
| Préstamos Otorgados                  | 0                   |
| <b>TOTAL</b>                         | <b>\$ 1,525,660</b> |

**NOTAS A LOS ESTADOS FINANCIEROS**NOTAS DE GESTIÓN ADMINISTRATIVA  
AL 30 DE JUNIO DE 2020  
NOTAS DE DESGLOSE**NOTA No. 5 ACTIVO NO CIRCULANTE, INVERSIONES FINANCIERAS A L. P.):**

Este rubro está integrado de la siguiente manera:

AL 30 DE JUNIO DE 2020  
(Miles de Pesos)  
**Administración Central**

|                                       |                   |
|---------------------------------------|-------------------|
| Fideicomisos, Mandatos y Contratos A. | 442,023           |
| <b>TOTAL</b>                          | <b>\$ 442,023</b> |

Este importe representa el monto de los recursos destinados a fideicomisos, mandatos y contratos análogos para el ejercicio de las funciones encomendadas.

## NOTAS A LOS ESTADOS FINANCIEROS

NOTAS DE GESTIÓN ADMINISTRATIVA  
AL 31 DE MARZO DE 2020  
NOTAS DE DESGLOSE

### NOTA No.6 ACTIVO NO CIRCULANTE (BIENES MUEBLES E INMUEBLES):

Este rubro está integrado de la siguiente manera:

**AL 30 DE JUNIO DE 2020**  
**(Miles de Pesos)**  
**Administración Central**

|                                       |                       |
|---------------------------------------|-----------------------|
| Bienes Muebles                        | 2,793,240             |
| Bienes Inmuebles, Inf. y const. en P. | 111,502,847           |
| Activos Intangibles                   | 8,683                 |
| Depreciación Acumulada                | (3,337,717)           |
| Estimación por pérdida o deterioro    | 275,247               |
| <b>TOTAL</b>                          | <b>\$ 111,242,300</b> |

Representa el monto de las adquisiciones de todo tipo de bienes inmuebles, infraestructura y construcciones; así como los gastos derivados de actos de su adquisición, adjudicación, expropiación e indemnización y los que se generen por estudios de pre-inversión; así como también todas las adquisiciones de todos los bienes muebles adquiridos para la prestación del servicio público en sus diferentes segmentos y la depreciación acumulada al monto original de la inversión.

Durante el proceso de entrega recepción de la Secretaría llevado a cabo el 28 de Septiembre de 2015, no se recibió el registro patrimonial al que hace mención el artículo 23 de la Ley General de Contabilidad Gubernamental debidamente identificado, por lo que los estados financieros no reflejaban la realidad del patrimonio del Estado, teniendo un total de bienes inmuebles por \$ 36, 053,158. Durante la presente Administración se lleva a cabo el proceso de actualización de la incorporación de los mismos a fin de dar cumplimiento a lo establecido en la citada Ley.

Se lleva a cabo la revaluación de los inmuebles propiedad del Estado por peritos certificados en la materia, así como por el Instituto Registral y Catastral, a fin de tener el valor real de los mismos, este trabajo se continuará ejecutando durante la presente administración al cierre del segundo trimestre 2020 nuestros bienes inmuebles se han incrementado por \$75 mil 449 millones 689 mil pesos.

## NOTAS A LOS ESTADOS FINANCIEROS

NOTAS DE GESTIÓN ADMINISTRATIVA  
AL 30 DE JUNIO DE 2020  
NOTAS DE DESGLOSE

### NOTA No. 7 ESTIMACIÓN POR PÉRDIDA O DETERIORO DE ACTIVOS NO CIRCULANTES.

Representa el monto de las estimaciones que se establecen anualmente por contingencia, de acuerdo a los lineamientos que emita el CONAC, con el fin prever las pérdidas derivadas del deterioro de los activos no circulantes emitidos en un plazo mayor a doce meses.

AL 30 DE JUNIO DE 2020  
(Miles de Pesos)  
**Administración Central**

|                        |                   |
|------------------------|-------------------|
| Intereses por Devengar | 175,381           |
| <b>TOTAL</b>           | <b>\$ 175,381</b> |

Estos saldos nos representan obligaciones provisionadas para el ejercicio 2020 en cuanto a cubrir lo correspondiente a los intereses que se devengarán en dicho ejercicio.

#### Notas al Estado de Variación de la Hacienda Pública/Patrimonio.

Su finalidad es mostrar los cambios que sufrieron los distintos elementos que componen la Hacienda Pública, entre el inicio y el final del período, de su análisis se pueden detectar las situaciones negativas y positivas acontecidas durante el ejercicio que pueden servir de base para tomar decisiones correctivas, o para aprovechar oportunidades y fortalezas detectadas del comportamiento de la Hacienda Pública; se conforma como sigue:

(Miles de Pesos)

| Concepto                                 | Variaciones 2020  | Saldos 2019       |
|--|-------------------|-------------------|
| Hacienda Pública/Patrimonio Contribuido  | -763,412          | 48,076,967        |
| Hacienda Pública/Patrimonio Generado     | 56,456,577        | 2,740,25          |
| <b>Total Hacienda Pública/Patrimonio</b> | <b>55,693,165</b> | <b>50,817,217</b> |

#### Hacienda Pública/Patrimonio Contribuido.

Representa las aportaciones, con fines permanentes, del sector privado, público y externo que incrementan la Hacienda Pública/Patrimonio, así como los efectos identificables y cuantificables, incluye las Aportaciones, Donaciones de Capital y Actualización de la Hacienda Pública.

#### Hacienda Pública/Patrimonio Generado.

Representa la acumulación de resultados de la gestión de ejercicios anteriores, incluyendo las aplicadas a reservas, resultados del ejercicio en operación y los eventos identificables y cuantificables.

## NOTAS A LOS ESTADOS FINANCIEROS

NOTAS DE GESTIÓN ADMINISTRATIVA

AL 30 DE JUNIO DE 2020

NOTAS DE DESGLOSE

### Notas al Estado de Actividades.

Su finalidad es informar el monto del cambio total en la Hacienda Pública/Patrimonio Generado durante un período y proporcionar información relevante sobre el resultado de las transacciones y otros eventos relacionados con la operación, que afecta o modifica el patrimonio. Muestra una relación resumida de los ingresos y los gastos y otras pérdidas del ente durante un período determinado, cuya diferencia positiva o negativa determina el ahorro o desahorro (Resultado del Ejercicio). Asimismo, su estructura presenta información correspondiente al período actual y al inmediato anterior con el objetivo de mostrar las variaciones en los saldos de las cuentas que integran la estructura del mismo y facilitar su análisis.

La información que muestra este estado contable está estrechamente vinculada con los Ingresos y Gastos en el momento contable del devengado. El resultado (Ahorro/Desahorro) se desgrega a continuación:

(Miles de Pesos)

| Concepto   | 2020             | 2019             |
|--|------------------|------------------|
| Resultados del ejercicio (Ahorro/Desahorro)        | 1,538,859        | 3,407,936        |
| <b>Resultados del Ejercicio (Ahorro/Desahorro)</b> | <b>1,538,859</b> | <b>3,407,936</b> |

### Ingresos de Gestión

1. De los rubros que integran los ingresos de Gestión, se observa una cantidad menor a la obtenida por el mismo periodo del ejercicio 2019, la cual se debe principalmente a dos factores que incidieron en el primer semestre de 2020:

a) Una menor recaudación de impuestos, sobre todo en el impuesto sobre remuneraciones al trabajo personal, debido a la caída de la economía y el empleo en el país, así como la baja recaudación de derechos de control vehicular, debido a que permanecieron cerradas las recaudadoras por el confinamiento durante los meses de marzo a junio del presente ejercicio fiscal.

b) Con la finalidad de apoyar a los contribuyentes del Estado que se vieron afectados por la confinación decretada por las autoridades sanitarias debido a la contingencia sanitaria, en el mes de abril se expidió el Acuerdo Administrativo mediante el cual se otorgan diversos Incentivos Fiscales y Administrativos, como apoyo para hacer frente a las afectaciones de la pandemia de enfermedad por el virus Sarscov2 (Covid-19), que incluía la exención de varias contribuciones.

### Notas al Estado de Flujos de Efectivo.

Su finalidad es proveer de información sobre los flujos de efectivo del ente público identificando las fuentes de entradas y salidas de recursos, clasificadas por actividades de operación, de inversión y de financiamiento.

Proporciona una base para evaluar la capacidad del ente para generar efectivo y equivalentes de efectivo, así como su capacidad para utilizar los flujos derivados de ellos.

(Miles de Pesos)

| Concepto   | 2020              | 2019           |
|--|-------------------|----------------|
| Flujo Neto de Efectivo de las Actividades de Operación                       | 1,538,859         | 3,407,936      |
| Flujo Neto de Efectivo de las Actividades de Inversión                       | -3,024,460        | -2,645,491     |
| Flujo Neto de Efectivo de las Actividades de Financiamiento                  | -165,453          | -157,754       |
| <b>Incremento/Disminución Neta en el Efectivo y Equivalentes al Efectivo</b> | <b>-1,651,054</b> | <b>604,691</b> |



## NOTAS A LOS ESTADOS FINANCIEROS

NOTAS DE GESTIÓN ADMINISTRATIVA

AL 30 DE JUNIO DE 2020

NOTAS DE DESGLOSE

### NOTAS DE MEMORIA (CUENTAS DE ORDEN)

Cuentas de Orden Contables y Presupuestarias:

Cuentas de Orden Contables

#### Bienes Arqueológicos, Artísticos e Históricos en Custodia

| Descripción                   | Importe |
|-------------------------------|---------|
| Bienes históricos en custodia | 0       |
| Custodia de bienes históricos | 0       |

Cuentas de Orden Presupuestarias

Dentro de la información que obra en el Poder Ejecutivo del Estado de San Luis Potosí se encuentran las siguientes cuentas de orden presupuestarias con sus respectivos saldos:

#### (Miles de pesos) Cuentas de Ingresos

| Descripción                                | Importe    |
|--|------------|
| Ley de Ingresos estimada                   | 50,228,093 |
| Ley de Ingresos por ejecutar               | 50,228,093 |
| Modificación a la Ley de Ingresos estimada | 50,228,093 |
| Ley de Ingresos devengada                  | 24,433,363 |
| Ley de Ingresos recaudada                  | 24,433,363 |

#### (Miles de pesos) Cuentas de Egresos

| Descripción                                       | Importe    |
|---|------------|
| Presupuesto de Egresos aprobado                   | 50,228,093 |
| Presupuesto de Egresos por ejercer                | 50,228,093 |
| Modificaciones al Presupuesto de Egresos aprobado | 49,308,688 |
| Presupuesto de Egresos comprometido               | 49,308,688 |
| Presupuesto de Egresos devengado                  | 23,452,661 |
| Presupuesto de Egresos ejercido                   | 23,202,545 |
| Presupuesto de Egresos pagado                     | 22,703,448 |

## NOTAS A LOS ESTADOS FINANCIEROS

NOTAS DE GESTIÓN ADMINISTRATIVA  
AL 30 DE JUNIO DE 2020  
NOTAS DE DESGLOSE

### NOTAS DE MEMORIA (CUENTAS DE ORDEN)

(Miles de pesos)

Fideicomisos sin estructura orgánica, mandatos y contratos análogos.

|  |                |
|--|----------------|
| Prog. Tec. Educ. y de la infor. para el magisterio del Estado. SLP                   | 5,446,160.12   |
| Fideicomiso /des. de microproyectos productivos del Estado de SLP                    | 4,802,718.21   |
| Fideicomiso irrevocable de administración y fuente de pago participaciones Federales | 76,802,954.90  |
| Fondo de capitaliz. social de los trab. al servicio de la SEGE                       | 108,345,181.92 |
| Fideicomiso Gobierno del Estado ISN  | 147,232.84     |
| Fideicomiso para la atención de desastres naturales del Estado                       | 10,168,810.14  |
| Fideicomiso 2258 BRT dos corredores de transporte masivo zm de SLP                   | 24,065,932.38  |
| Fideicomiso del Centro Histórico del Estado de SLP                                   | 200,196.73     |
| Fideicomiso para la infraestructura metropolitana                                    | 115,552,636.06 |
| Fideicomiso 2184 fondo del Estado de San Luis Potosí y municipios (FAFEF y FAIS)     | 96,254.65      |
| Fondo metropolitano de Rioverde-Ciudad Fernández 2187                                | 15,550,241.46  |
| Fondo metropolitano de SLP-Soledad de Graciano Sánchez 2174                          | 22,345,668.10  |

Ninguno de los fideicomisos sin estructura orgánica reflejados en el activo cuentan con bienes muebles y/o inmuebles por tanto estos no son reflejados dentro de la contabilidad de la Administración Central.

**NOTAS A LOS ESTADOS FINANCIEROS**NOTAS DE GESTIÓN ADMINISTRATIVA  
AL 30 DE JUNIO DE 2020  
NOTAS DE DESGLOSE**NOTA No. 8 PASIVO CIRCULANTE:**

El importe reflejado en el Estado de Situación Financiera de la Administración Central asciende a la cantidad de \$ 4 mil 784 millones 211 mil pesos del total de Pasivos Circulantes.

**AL 30 DE JUNIO DE 2020****(Miles de Pesos)****Administración Central**

|                                    |                     |
|------------------------------------|---------------------|
| Cuentas por Pagar a Corto Plazo    | 4,303,743           |
| Documentos por Pagar a Corto Plazo | 163,636             |
| Porción a corto plazo de la Deuda  | 175,381             |
| Provisiones a Corto Plazo          | 47,006              |
| Pasivos Diferidos a Corto Plazo    | 0                   |
| Otros Pasivos a Corto Plazo        | 94,445              |
| <b>TOTAL</b>                       | <b>\$ 4,784,211</b> |



## **NOTAS A LOS ESTADOS FINANCIEROS**

NOTAS DE GESTIÓN ADMINISTRATIVA

AL 30 DE JUNIO DE 2020

NOTAS DE DESGLOSE

### **PASIVOS CONTINGENTES**

**NO APLICA**

## NOTAS A LOS ESTADOS FINANCIEROS

NOTAS DE GESTIÓN ADMINISTRATIVA

AL 30 DE JUNIO DE 2020

NOTAS DE DESGLOSE

### NOTA No. 9 DEUDA PÚBLICA A LARGO PLAZO:

La Deuda Pública está integrada de la siguiente manera:

**AL 30 DE JUNIO DE 2020**

**(Miles de Pesos)**

**Administración Central**

|   |                  |
|---|------------------|
| Banorte Reestructura 2,678 Mdp.                       | 2,084,199        |
| Banorte Clúster Automotriz 750 Mdp.                   | 234,406          |
| Banorte Refinanciamiento Crédito Santander 1,430 Mdp. | 1,354,264        |
| Banobras FONREC 72 Mdp.                               | 71,984           |
| Banobras FONREC 85 Mdp.                               | 83,710           |
| <b>TOTAL</b>  | <b>3,828,563</b> |

Estos saldos corresponden al capital insoluto adeudado de acuerdo al esquema contratado con cada Institución de Crédito.

El crédito de Banorte originalmente contratado en 2008 por un monto de \$ 2,678.8 millones de pesos a una tasa TIIE + 0.45% fue reestructurado a un plazo de 20 años en diciembre de 2015.

El crédito de Banorte contratado en diciembre de 2015 por un monto de \$1,430.1 millones de pesos fue contratado a una tasa TIIE + 0.45%, el cual fue destinado al pago del Crédito Santander a un plazo de 20 años.

Los créditos de BANOBRAS denominados FONREC, fueron contratados en un esquema en el cual el Estado solamente pagará los intereses durante 20 años y la amortización del capital la realizará la Federación al vencimiento a través del Fideicomiso Fondo de Reconstrucción de Entidades Federativas (FONREC) con el producto de la redención de los Bonos Cupón Cero adquiridos por el fideicomiso al inicio de los créditos, la tasa de interés de dichos créditos es fija.

Por lo que respecta al Crédito destinado para el Programa de Fortalecimiento al Clúster Automotriz, este fue contratado con Banorte en Diciembre de 2014 por un monto de 750 millones de pesos, a una tasa TIIE + 0.65% a un plazo de 7 años.

## NOTAS A LOS ESTADOS FINANCIEROS

NOTAS DE GESTIÓN ADMINISTRATIVA

AL 30 DE JUNIO DE 2020

### NOTAS DE DESGLOSE

#### Resultados de ejercicios anteriores

|             |   |                    |
|-------------|---|--------------------|
| 32211010001 | Resultado del ejercicio 1996                      | 12,719,539.73      |
| 32211010003 | Resultado de ejercicios anteriores                | 174,292,269.48     |
| 32211010004 | Resultado del periodo                             | 517,069,122.83     |
| 32211010005 | Resultado del ejercicio 1998                      | 5,664,679.83       |
| 32211010006 | Resultado del ejercicio 1999                      | 18,953,207.46      |
| 32211010007 | Resultado del ejercicio 2000                      | 407,698,361.80     |
| 32211010008 | Resultado del ejercicio 2001                      | 82,731,489.33      |
| 32211010009 | Resultado del ejercicio 2002                      | 419,478,508.97     |
| 32211010010 | Resultado del ejercicio 2003                      | 114,688,164.28     |
| 32211010011 | Resultado del ejercicio 2004                      | 356,681,368.06     |
| 32211010012 | Resultado del ejercicio 2005                      | 346,389,593.50     |
| 32211010013 | Resultado del ejercicio 2006                      | 766,350,330.51     |
| 32211010014 | Resultado del ejercicio 2007                      | (57,806,524.46)    |
| 32211010015 | Corrección de ejercicios fiscales anteriores 2008 | (3,258,855.24)     |
| 32211010016 | Resultado del ejercicio 2008                      | (633,704,490.58)   |
| 32211010017 | Resultado del ejercicio 2009                      | 1,164,189,235.82   |
| 32211010018 | Resultado del ejercicio 2010                      | 158,110,045.95     |
| 32211010019 | Resultado del ejercicio 2011                      | 335,302,462.55     |
| 32211010020 | Resultado del ejercicio 2012                      | (274,483,008.09)   |
| 32211010021 | Resultado del ejercicio 2013                      | (263,127,921.79)   |
| 32211010022 | Resultado del ejercicio 2014                      | 4,219,250,652.81   |
| 32211010023 | Resultado del ejercicio 2015                      | (1,299,027,311.60) |
| 32211010024 | Resultado del ejercicio 2016                      | (1,187,831,241.87) |
| 32211010025 | Resultado del ejercicio 2017                      | (3,064,381,351.06) |
| 32211010026 | Resultado del ejercicio 2018                      | (2,227,810,611.25) |
| 32211010027 | Resultado del ejercicio 2019                      | (526,117,043.31)   |

*"BAJO PROTESTA DE DECIR VERDAD DECLARAMOS QUE LOS ESTADOS FINANCIEROS Y SUS NOTAS, SON RAZONABLEMENTE CORRECTOS Y SON RESPONSABILIDAD DEL EMISOR"*



# 2<sup>do</sup> Informe Trimestral 2020

## II. Información Presupuestaria

Gobierno del Estado de San Luis Potosí, SLP.  
Estado Analítico de Ingresos  
Del 01 de Enero Al 30 de Junio de 2020

| Concepto  | Ingreso           |                                |                   |  |                   | Subejercicio       |
|---|-------------------|--------------------------------|-------------------|--|-------------------|--------------------|
|   | Estimado          | Ampliaciones/<br>(Reducciones) | Modificado        | Devengado                              | Recaudado         |                    |
|   | -1                | -2                             | 3 = ( 1 + 2 )     | -4                                     | -5                |                    |
| Impuestos   | 2,026,644         | -                              | 2,026,644         | 895,459                                | 895,459           | -1,131,185         |
| Cuotas y Aportaciones de Seguridad Social   | -                 | -                              | -                 | -                                      | -                 | -                  |
| Contribuciones de Mejoras   | -                 | -                              | -                 | -                                      | -                 | -                  |
| Derechos  | 1,526,215         | 14,522                         | 1,540,737         | 797,789                                | 797,789           | -728,426           |
| Productos   | 1,456,562         | 5,593                          | 1,462,155         | 276,929                                | 276,929           | -1,179,633         |
| Aprovechamientos  | 40,814            | 5,943                          | 46,757            | 86,001                                 | 86,001            | 45,187             |
| Ingresos por Venta de Bienes, Prestación de Servicios y Otros Ingresos  | -                 | -                              | -                 | -                                      | -                 | -                  |
| Participaciones, Aportaciones, Convenios, Incentivos Derivados de la Colaboración Fiscal y Fondos Distintos de Aportaciones | 40,332,593        | -                              | 40,332,593        | 20,189,285                             | 20,189,285        | -20,143,308        |
| Transferencias, Asignaciones, Subsidios y Subvenciones, y Pensiones y Jubilaciones  | 4,845,265         | -                              | 4,845,265         | 2,565,533                              | 2,565,533         | -2,279,732         |
| Ingresos Derivados de Financiamientos   | -                 | -                              | -                 | -                                      | -                 | -                  |
| <b>Total</b>  | <b>50,228,093</b> | <b>26,058</b>                  | <b>50,254,151</b> | <b>24,810,996</b>                      | <b>24,810,996</b> | <b>-25,417,097</b> |
|   |                   |                                |                   | <i>Ingresos excedentes<sup>1</sup></i> |                   |                    |

continúa...



Gobierno del Estado de San Luis Potosí, SLP.  
Estado Analítico de Ingresos  
Del 01 de Enero Al 30 de Junio de 2020

| Estado Analítico de Ingresos Por Fuente de Financiamiento   | Ingreso           |                            |                   |  |                   | Diferencia<br>(6= 5 - 1) |
|---|-------------------|----------------------------|-------------------|--|-------------------|--------------------------|
|   | Estimado          | Ampliaciones y Reducciones | Modificado        | Devengado                              | Recaudado         |                          |
|   | -1                | -2                         | (3= 1 + 2)        | -4                                     | -5                |                          |
| <b>Ingresos del Poder Ejecutivo Federal o Estatal y de los Municipios</b>   | <b>50,228,093</b> | <b>26,058</b>              | <b>50,254,151</b> | <b>24,810,996</b>                      | <b>24,810,996</b> | <b>-25,417,097</b>       |
| Impuestos   | 2,026,644         | -                          | 2,026,644         | 895,459                                | 895,459           | -1,131,185               |
| Cuotas y Aportaciones de Seguridad Social   | -                 | -                          | -                 | -                                      | -                 | -                        |
| Contribuciones de mejoras   | -                 | -                          | -                 | -                                      | -                 | -                        |
| Derechos  | 1,526,215         | 14,522                     | 1,540,737         | 797,789                                | 797,789           | -728,426                 |
| Productos   | 1,456,562         | 5,593                      | 1,462,155         | 276,929                                | 276,929           | -1,179,633               |
| Aprovechamientos  | 40,814            | 5,943                      | 46,757            | 86,001                                 | 86,001            | 45,187                   |
| Participaciones, Aportaciones, Convenios, Incentivos Derivados de la Colaboración Fiscal y Fondos Distintos de Aportaciones   | 40,332,593        | -                          | 40,332,593        | 20,189,285                             | 20,189,285        | -20,143,308              |
| Transferencias, Asignaciones, Subsidios y Subvenciones, y Pensiones y Jubilaciones  | 4,845,265         | -                          | 4,845,265         | 2,565,533                              | 2,565,533         | -2,279,732               |
| <b>Ingresos de los Entes Públicos de los Poderes Legislativo y Judicial, de los Órganos Autónomos y del Sector Paraestatal o Paramunicipal, así como de las Empresas Productivas del Estado</b> | -                 | -                          | -                 | -                                      | -                 | -                        |
| Cuotas y Aportaciones de Seguridad Social   | -                 | -                          | -                 | -                                      | -                 | -                        |
| Productos   | -                 | -                          | -                 | -                                      | -                 | -                        |
| Ingresos por Venta de Bienes, Prestación de Servicios y Otros Ingresos  | -                 | -                          | -                 | -                                      | -                 | -                        |
| Transferencias, Asignaciones, Subsidios y Subvenciones, y Pensiones y Jubilaciones  | -                 | -                          | -                 | -                                      | -                 | -                        |
| Ingresos Derivados de Financiamiento  | -                 | -                          | -                 | -                                      | -                 | -                        |
| Ingresos Derivados de Financiamientos   | -                 | -                          | -                 | -                                      | -                 | -                        |
| <b>Total</b>  | <b>50,228,093</b> | <b>26,058</b>              | <b>50,254,151</b> | <b>24,810,996</b>                      | <b>24,810,996</b> | <b>-25,417,097</b>       |
|   |                   |                            |                   | <i>Ingresos excedentes<sup>1</sup></i> |                   |                          |

Gobierno del Estado de San Luis Potosí, SLP.  
 Estado Analítico del Ejercicio del Presupuesto de Egresos  
 Clasificación por Objeto del Gasto (Capítulo y Concepto)  
 Del 01 de Enero Al 30 de Junio de 2020

| Concepto  | Egresos          |                                |                  |                  |                  | Subejercicio<br>6 = (3 - 4) |
|---|------------------|--------------------------------|------------------|------------------|------------------|-----------------------------|
|   | Aprobado         | Ampliaciones/<br>(Reducciones) | Modificado       | Devengado        | Pagado           |                             |
|   | 1                | 2                              | 3 = (1 + 2)      | 4                | 5                |                             |
| <b>Servicios Personales</b>   | <b>8,374,523</b> | <b>0</b>                       | <b>8,374,523</b> | <b>3,497,803</b> | <b>3,242,843</b> | <b>4,876,720</b>            |
| Remuneraciones al Personal de Carácter Permanente                         | 3,723,198        | -23,132                        | 3,700,066        | 1,815,375        | 1,815,375        | 1,884,691                   |
| Remuneraciones al Personal de Carácter Transitorio                        | 107,443          | 1,361                          | 108,804          | 38,488           | 38,444           | 70,316                      |
| Remuneraciones Adicionales y Especiales                                   | 929,670          | -44,832                        | 884,838          | 117,138          | 117,138          | 767,700                     |
| Seguridad Social  | 414,233          | 56,382                         | 470,615          | 236,813          | 117,763          | 233,802                     |
| Otras Prestaciones Sociales y Económicas                                  | 3,012,293        | -220,059                       | 2,792,234        | 1,223,362        | 1,094,737        | 1,568,872                   |
| Previsiones   | 70,347           | 231,939                        | 302,286          | -                | -                | 302,286                     |
| Pago de Estímulos a Servidores Públicos                                   | 117,339          | -1,659                         | 115,680          | 66,627           | 59,386           | 49,053                      |
| <b>Materiales y Suministros</b>   | <b>226,758</b>   | <b>-10,950</b>                 | <b>215,808</b>   | <b>61,817</b>    | <b>35,873</b>    | <b>153,991</b>              |
| Materiales de Administración, Emisión de Documentos y Artículos Oficiales | 46,033           | 1,455                          | 47,488           | 5,119            | 1,957            | 42,369                      |
| Alimentos y Utensilios  | 82,670           | -4,438                         | 78,232           | 24,599           | 10,271           | 53,633                      |
| Materias Primas y Materiales de Producción y Comercialización             | -                | -                              | -                | -                | -                | -                           |
| Materiales y Artículos de Construcción y de Reparación                    | 7,480            | -1,468                         | 6,012            | 378              | 124              | 5,634                       |
| Productos Químicos, Farmacéuticos y de Laboratorio                        | 7,693            | 12                             | 7,705            | 2,573            | 2,427            | 5,132                       |
| Combustibles, Lubricantes y Aditivos                                      | 79,806           | -5,346                         | 74,460           | 29,045           | 21,031           | 45,415                      |
| Vestuario, Blancos, Prendas de Protección y Artículos Deportivos          | 535              | -277                           | 258              | 27               | 16               | 231                         |
| Materiales y Suministros Para Seguridad                                   | -                | -                              | -                | -                | -                | -                           |
| Herramientas, Refacciones y Accesorios Menores                            | 2,541            | -888                           | 1,653            | 76               | 47               | 1,577                       |
| <b>Servicios Generales</b>  | <b>542,144</b>   | <b>-13,070</b>                 | <b>529,074</b>   | <b>186,033</b>   | <b>152,797</b>   | <b>343,041</b>              |
| Servicios Básicos   | 96,635           | 28,490                         | 125,125          | 32,255           | 31,306           | 92,870                      |
| Servicios de Arrendamiento  | 80,127           | 69                             | 80,196           | 35,630           | 18,297           | 44,566                      |
| Servicios Profesionales, Científicos, Técnicos y Otros Servicios          | 22,807           | 20,300                         | 43,107           | 10,932           | 7,867            | 32,175                      |
| Servicios Financieros, Bancarios y Comerciales                            | 46,573           | -371                           | 46,202           | 23,311           | 22,780           | 22,891                      |
| Servicios de Instalación, Reparación, Mantenimiento                       | -                | -                              | -                | -                | -                | -                           |

continúa...

Gobierno del Estado de San Luis Potosí, SLP.  
 Estado Analítico del Ejercicio del Presupuesto de Egresos  
 Clasificación por Objeto del Gasto (Capítulo y Concepto)  
 Del 01 de Enero Al 30 de Junio de 2020

| Concepto  | Egresos           |                                |                   |                   |                   | Subejercicio<br>6 = (3 - 4) |
|---|-------------------|--------------------------------|-------------------|-------------------|-------------------|-----------------------------|
|   | Aprobado          | Ampliaciones/<br>(Reducciones) | Modificado        | Devengado         | Pagado            |                             |
|   | 1                 | 2                              | 3 = (1 + 2)       | 4                 | 5                 |                             |
| y Conservación  | 55,522            | -4,432                         | 51,090            | 17,430            | 13,582            | 33,660                      |
| Servicios de Comunicación Social y Publicidad                 | 51,194            | -6,829                         | 44,365            | 10,267            | 7,883             | 34,098                      |
| Servicios de Traslado y Viáticos                              | 23,141            | -15,006                        | 8,135             | 4,931             | 2,481             | 3,204                       |
| Servicios Oficiales   | 14,704            | -9,455                         | 5,249             | 3,941             | 1,476             | 1,308                       |
| Otros Servicios Generales                                     | 151,441           | -25,836                        | 125,605           | 47,336            | 47,125            | 78,269                      |
| <b>Transferencias, Asignaciones, Subsidios y Otras Ayudas</b> | <b>29,409,463</b> | <b>-854,021</b>                | <b>28,555,442</b> | <b>13,916,139</b> | <b>13,726,100</b> | <b>14,639,303</b>           |
| Transferencias Internas y Asignaciones al Sector Público      | 29,029,078        | -925,907                       | 28,103,171        | 13,785,217        | 13,597,934        | 14,317,954                  |
| Transferencias al Resto del Sector Público                    | -                 | 31,599                         | 31,599            | 25,998            | 25,998            | 5,601                       |
| Subsidios y Subvenciones                                      | 25,805            | -559                           | 25,246            | 19,013            | 19,013            | 6,233                       |
| Ayudas Sociales   | 354,580           | -288                           | 354,292           | 44,777            | 42,021            | 309,515                     |
| Pensiones y Jubilaciones                                      | -                 | -                              | -                 | -                 | -                 | -                           |
| Transferencias a Fideicomisos, Mandatos y Otros Análogos      | -                 | 41,134                         | 41,134            | 41,134            | 41,134            | -                           |
| Transferencias a la Seguridad Social                          | -                 | -                              | -                 | -                 | -                 | -                           |
| Donativos   | -                 | -                              | -                 | -                 | -                 | -                           |
| Transferencias al Exterior                                    | -                 | -                              | -                 | -                 | -                 | -                           |
| <b>Bienes Muebles, Inmuebles e Intangibles</b>                | <b>-</b>          | <b>1,545</b>                   | <b>1,545</b>      | <b>-</b>          | <b>-</b>          | <b>1,545</b>                |
| Mobiliario y Equipo de Administración                         | -                 | 1,191                          | 1,191             | -                 | -                 | 1,191                       |
| Mobiliario y Equipo Educacional y Recreativo                  | -                 | -                              | -                 | -                 | -                 | -                           |
| Equipo e Instrumental Médico y de Laboratorio                 | -                 | -                              | -                 | -                 | -                 | -                           |
| Vehículos y Equipo de Transporte                              | -                 | -                              | -                 | -                 | -                 | -                           |
| Equipo de Defensa y Seguridad                                 | -                 | -                              | -                 | -                 | -                 | -                           |
| Maquinaria, Otros Equipos y Herramientas                      | -                 | 319                            | 319               | -                 | -                 | 319                         |
| Activos Biológicos  | -                 | -                              | -                 | -                 | -                 | -                           |
| Bienes Inmuebles  | -                 | -                              | -                 | -                 | -                 | -                           |
| Activos Intangibles   | -                 | 35                             | 35                | -                 | -                 | 35                          |
| <b>Inversión Pública</b>                                      | <b>2,083,426</b>  | <b>139,410</b>                 | <b>2,222,836</b>  | <b>1,008,025</b>  | <b>966,312</b>    | <b>1,214,811</b>            |
| Obra Pública en Bienes de Dominio Público                     | 60,582            | 127,843                        | 188,425           | 132,952           | 124,467           | 55,473                      |

continúa...

Gobierno del Estado de San Luis Potosí, SLP.  
 Estado Analítico del Ejercicio del Presupuesto de Egresos  
 Clasificación por Objeto del Gasto (Capítulo y Concepto)  
 Del 01 de Enero Al 30 de Junio de 2020

| Concepto  | Egresos           |                                |                   |                   |                   | Subejercicio<br>6 = (3 - 4) |
|---|-------------------|--------------------------------|-------------------|-------------------|-------------------|-----------------------------|
|   | Aprobado          | Ampliaciones/<br>(Reducciones) | Modificado        | Devengado         | Pagado            |                             |
|   | 1                 | 2                              | 3 = (1 + 2)       | 4                 | 5                 |                             |
| Obra Pública en Bienes Propios                                | 152,358           | -11,590                        | 140,768           | 48,394            | 46,550            | 92,374                      |
| Proyectos Productivos y Acciones de Fomento                   | 1,870,486         | 23,157                         | 1,893,643         | 826,679           | 795,295           | 1,066,964                   |
| <b>Inversiones Financieras y Otras Provisiones</b>            | <b>1,000</b>      | <b>-1,000</b>                  | <b>-</b>          | <b>-</b>          | <b>-</b>          | <b>-</b>                    |
| Inversiones Para el Fomento de Actividades Productivas        | -                 | -                              | -                 | -                 | -                 | -                           |
| Acciones y Participaciones de Capital                         | -                 | -                              | -                 | -                 | -                 | -                           |
| Compra de Títulos y Valores                                   | -                 | -                              | -                 | -                 | -                 | -                           |
| Concesión de Préstamos  | -                 | -                              | -                 | -                 | -                 | -                           |
| Inversiones en Fideicomisos, Mandatos y Otros Análogos        | -                 | -                              | -                 | -                 | -                 | -                           |
| Otras Inversiones Financieras                                 | -                 | -                              | -                 | -                 | -                 | -                           |
| Provisiones para Contingencias y Otras Erogaciones Especiales | 1,000             | -1,000                         | -                 | -                 | -                 | -                           |
| <b>Participaciones y Aportaciones</b>                         | <b>8,727,937</b>  | <b>8,389</b>                   | <b>8,736,326</b>  | <b>4,425,009</b>  | <b>4,347,223</b>  | <b>4,311,317</b>            |
| Participaciones   | 4,610,053         | -183,183                       | 4,426,870         | 1,959,221         | 1,897,837         | 2,467,649                   |
| Aportaciones  | 4,117,884         | 191,572                        | 4,309,456         | 2,465,788         | 2,449,386         | 1,843,668                   |
| Convenios   | -                 | -                              | -                 | -                 | -                 | -                           |
| <b>Deuda Pública</b>  | <b>862,842</b>    | <b>-163,651</b>                | <b>699,191</b>    | <b>357,835</b>    | <b>232,300</b>    | <b>341,356</b>              |
| Amortización de la Deuda Pública                              | 169,710           | -                              | 169,710           | 83,754            | 83,754            | 85,956                      |
| Intereses de la Deuda Pública                                 | 322,535           | -                              | 322,535           | 147,154           | 147,154           | 175,381                     |
| Comisiones de la Deuda Pública                                | -                 | -                              | -                 | -                 | -                 | -                           |
| Gastos de la Deuda Pública                                    | 165,997           | -136,715                       | 29,282            | 918               | 918               | 28,364                      |
| Costo por Coberturas  | 4,600             | -                              | 4,600             | 474               | 474               | 4,126                       |
| Apoyos Financieros  | -                 | -                              | -                 | -                 | -                 | -                           |
| Adeudos de Ejercicios Fiscales Anteriores (Adefas)            | 200,000           | -26,936                        | 173,064           | 125,535           | -                 | 47,529                      |
| <b>Total del Gasto</b>  | <b>50,228,093</b> | <b>-893,348</b>                | <b>49,334,745</b> | <b>23,452,661</b> | <b>22,703,448</b> | <b>25,882,084</b>           |

Gobierno del Estado de San Luis Potosí, SLP.  
 Estado Analítico del Ejercicio del Presupuesto de Egresos  
 Clasificación Económica (por Tipo de Gasto)  
 Del 01 de Enero Al 30 de Junio de 2020

| Concepto   | Egresos           |                                |                   |                   |                   | Subejercicio      |
|--|-------------------|--------------------------------|-------------------|-------------------|-------------------|-------------------|
|  | Aprobado          | Ampliaciones/<br>(Reducciones) | Modificado        | Devengado         | Pagado            |                   |
|  | 1                 | 2                              | 3 = (1 + 2)       | 4                 | 5                 |                   |
| Gasto Corriente                                      | 9,143,425         | -24,020                        | 9,119,405         | 3,745,653         | 3,431,513         | 5,373,752         |
| Gasto de Capital                                     | 31,493,889        | -714,066                       | 30,779,823        | 14,924,164        | 14,692,412        | 15,855,659        |
| Amortización de la Deuda y<br>Disminución de Pasivos | 862,842           | -163,651                       | 699,191           | 357,835           | 232,300           | 341,356           |
| Pensiones y Jubilaciones                             | -                 | -                              | -                 | -                 | -                 | -                 |
| Participaciones                                      | 8,727,937         | 8,389                          | 8,736,326         | 4,425,009         | 4,347,223         | 4,311,317         |
| <b>Total del Gasto</b>                               | <b>50,228,093</b> | <b>-893,348</b>                | <b>49,334,745</b> | <b>23,452,661</b> | <b>22,703,448</b> | <b>25,882,084</b> |

Gobierno del Estado de San Luis Potosí, SLP.  
 Estado Analítico del Ejercicio del Presupuesto de Egresos  
 Clasificación Administrativa (Dependencia)  
 Del 01 de Enero Al 30 de Junio de 2020

| Concepto  | Egresos           |                                |                   |                   |                   | Subejercicio      |
|---|-------------------|--------------------------------|-------------------|-------------------|-------------------|-------------------|
|   | Aprobado          | Ampliaciones/<br>(Reducciones) | Modificado        | Devengado         | Pagado            |                   |
|   | 1                 | 2                              | 3 = (1 + 2)       | 4                 | 5                 |                   |
| Despacho del Ejecutivo  | 115,762           | (6,974)                        | 108,788           | 47,942            | 42,981            | 60,846            |
| Secretaría General de Gobierno                                  | 441,113           | 11,756                         | 452,869           | 187,538           | 175,582           | 265,331           |
| Secretaría de Finanzas  | 745,324           | (2,327)                        | 742,997           | 317,950           | 303,337           | 425,047           |
| Secretaría de Desarrollo Social y Regional                      | 424,761           | 65,949                         | 490,710           | 285,919           | 283,571           | 204,791           |
| Srta. de Desarrollo Urbano, Vivienda y Obras Públicas           | 161,153           | 24,607                         | 185,760           | 102,575           | 97,071            | 83,185            |
| Secretaría de Desarrollo Económico                              | 212,691           | 1,197                          | 213,888           | 85,764            | 82,092            | 128,124           |
| Srta. de Desarrollo Agropecuario y Recursos Hidráulicos         | 618,679           | 70,798                         | 689,477           | 182,983           | 172,735           | 506,494           |
| Secretaría de Ecología y Gestión Ambiental                      | 56,046            | 7,155                          | 63,201            | 32,277            | 30,519            | 30,924            |
| Sistema Educativo Estatal Regular                               | 2,250,966         | 141,079                        | 2,392,045         | 1,038,667         | 937,384           | 1,353,378         |
| Oficialía Mayor   | 929,172           | (11,412)                       | 917,760           | 401,235           | 284,957           | 516,525           |
| Procuraduría General de Justicia                                | -                 | -                              | -                 | -                 | -                 | -                 |
| Contraloría General del Estado                                  | 135,620           | (25,110)                       | 110,510           | 52,096            | 49,684            | 58,414            |
| Secretaría de Educación   | 13,056,500        | (24,181)                       | 13,032,319        | 6,431,686         | 6,212,102         | 6,600,633         |
| Coordinación General de Defensoría Pública del Estado           | 160,348           | 6,899                          | 167,247           | 83,226            | 80,030            | 84,021            |
| Secretariado Ejecutivo del Consejo Estatal de Seguridad Pública | 225,059           | (20)                           | 225,039           | 151,081           | 150,997           | 73,958            |
| Secretaría Técnica del Gabinete                                 | 17,009            | (421)                          | 16,588            | 7,003             | 6,662             | 9,585             |
| Coordinación General de Comunicación Social                     | 82,973            | (5,316)                        | 77,657            | 27,549            | 23,840            | 50,108            |
| Secretaría de Comunicaciones y Transportes                      | 180,936           | 16,634                         | 197,570           | 90,772            | 87,221            | 106,798           |
| Secretaría del Trabajo y Previsión Social                       | 240,924           | 6,872                          | 247,796           | 108,180           | 103,858           | 139,616           |
| Secretaría de Turismo   | 73,382            | 60,138                         | 133,520           | 91,575            | 89,070            | 41,945            |
| Secretaría de Cultura   | 346,343           | 9,023                          | 355,366           | 158,132           | 152,030           | 197,234           |
| Secretaría de Seguridad Pública                                 | 2,588,845         | 76,554                         | 2,665,399         | 1,088,727         | 995,890           | 1,576,672         |
| Consejería Jurídica   | 6,893             | 816                            | 7,709             | 3,625             | 3,461             | 4,084             |
| Unidad de Sistemas de Informática del Poder Ejecutivo           | 7,918             | 1,246                          | 9,164             | 3,566             | 3,364             | 5,598             |
| <b>Total del Gasto</b>  | <b>23,078,417</b> | <b>424,962</b>                 | <b>23,503,379</b> | <b>10,980,068</b> | <b>10,368,438</b> | <b>12,523,311</b> |

Gobierno Estatal de San Luis Potosí, SLP.  
 Estado Analítico del Ejercicio del Presupuesto de Egresos  
 Clasificación Administrativa (Poder)  
 Del 01 de Enero Al 30 de Junio de 2020

| Concepto  | Egresos           |                                |                   |                   |                   | Subejercicio      |
|---|-------------------|--------------------------------|-------------------|-------------------|-------------------|-------------------|
|   | Aprobado          | Ampliaciones/<br>(Reducciones) | Modificado        | Devengado         | Pagado            |                   |
|   | 1                 | 2                              | 3 = (1 + 2)       | 4                 | 5                 |                   |
| Poder Ejecutivo   | 23,078,417        | 424,962                        | 23,503,379        | 10,980,068        | 10,368,438        | 12,523,311        |
| Poder Legislativo   | 323,148           | -                              | 323,148           | 171,444           | 168,598           | 151,704           |
| Poder Judicial  | 1,316,503         | -                              | 1,316,503         | 583,018           | 583,018           | 733,485           |
| Administración Pública<br>Paraestatal                       | 7,504,321         | -983,571                       | 6,520,750         | 3,598,776         | 3,578,270         | 2,921,974         |
| Organismos Descentralizados de<br>la Administración Pública | 2,367,205         | 87,731                         | 2,454,936         | 1,154,778         | 1,130,951         | 1,300,158         |
| Instituciones Educativas y<br>Culturales con Subsidio       | 10,547            | -                              | 10,547            | 7,581             | 7,015             | 2,966             |
| Participación a Municipios                                  | 8,727,938         | 117,453                        | 8,845,391         | 4,533,864         | 4,456,078         | 4,311,527         |
| Instituciones de Salud y<br>Asistencia Social con Subsidio  | 54,457            | 49                             | 54,506            | 28,760            | 26,724            | 25,746            |
| Fondos  | 2,678,726         | -524,661                       | 2,154,065         | 351,565           | 351,565           | 1,802,500         |
| Órganos Autónomos   | 4,166,831         | -15,311                        | 4,151,520         | 2,042,807         | 2,032,791         | 2,108,713         |
| <b>Total del Gasto</b>                                      | <b>50,228,093</b> | <b>-893,348</b>                | <b>49,334,745</b> | <b>23,452,661</b> | <b>22,703,448</b> | <b>25,882,084</b> |

Gobierno Estatal de San Luis Potosí, SLP.  
 Estado Analítico del Ejercicio del Presupuesto de Egresos  
 Clasificación Administrativa (Organismos y Fideicomisos)  
 Del 01 de Enero Al 30 de Junio de 2020

| Concepto  | Egresos          |                                |                  |                  |                  | Subejercicio     |
|---|------------------|--------------------------------|------------------|------------------|------------------|------------------|
|   | Aprobado         | Ampliaciones/<br>(Reducciones) | Modificado       | Devengado        | Pagado           |                  |
|   | 1                | 2                              | 3 = ( 1 + 2 )    | 4                | 5                |                  |
| Entidades Paraestatales<br>y Fideicomisos No<br>Empresariales y No<br>Financieros                                 | 9,433,811        | -903,379                       | 8,530,432        | 4,460,507        | 4,448,128        | 4,069,925        |
| Instituciones Públicas de la<br>Seguridad Social  |                  |                                |                  |                  |                  |                  |
| Entidades Paraestatales<br>Empresariales No<br>Financieras con<br>Participación Estatal<br>Mayoritaria            |                  |                                |                  |                  |                  |                  |
| Fideicomisos<br>Empresariales No<br>Financieros con<br>Participación Estatal<br>Mayoritaria                       |                  |                                |                  |                  |                  |                  |
| Entidades Paraestatales<br>Empresariales Financieras<br>Monetarias con<br>Participación Estatal<br>Mayoritaria    |                  |                                |                  |                  |                  |                  |
| Entidades Paraestatales<br>Empresariales Financieras<br>No Monetarias con<br>Participación Estatal<br>Mayoritaria |                  |                                |                  |                  |                  |                  |
| Fideicomisos Financieros<br>Públicos con Participación<br>Estatal Mayoritaria                                     |                  |                                |                  |                  |                  |                  |
| <b>Total del Gasto</b>  | <b>9,433,811</b> | <b>-903,379</b>                | <b>8,530,432</b> | <b>4,460,507</b> | <b>4,448,128</b> | <b>4,069,925</b> |



GOBIERNO DEL ESTADO DE SAN LUIS POTOSÍ  
Estado Analítico del Ejercicio del Presupuesto de Egresos  
Clasificación Funcional  
Del 1 de Enero al 30 de Junio de 2020  
(MILES DE PESOS)

| Finalidad            | Función   | Subfunción   | Egresos           |                                 |                   |                  |                  | Subejercicio     |
|----------------------|---|--|-------------------|---------------------------------|-------------------|------------------|------------------|------------------|
|                      |   |  | Aprobado          | Ampliaciones /<br>v(Reduciones) | Modificado        | Devengado        | Pagado           |                  |
|                      |   |  | 1                 | 2                               | 3= (1 + 2)        | 4                | 5                |                  |
| 1. Gobierno          | 1.1. LEGISLACIÓN                                      | 1.1.1 Legislación  | 323,148           | -                               | 323,148           | 171,445          | 168,598          | 151,704          |
|                      | 1.2. JUSTICIA   | 1.2.1 Impartición de Justicia                                  | 160,348           | 6,899                           | 167,247           | 83,226           | 80,030           | 84,022           |
|                      |   | 1.2.2 Procuración de Justicia                                  | 2,517,775         | 40,446                          | 2,558,221         | 1,089,162        | 1,082,250        | 1,469,058        |
|                      |   | 1.2.3 Reclusión y Readaptación Social                          | 727,058           | 3,061                           | 730,120           | 313,568          | 270,070          | 416,552          |
|                      |   | 1.2.4 Derechos Humanos   | 68,868            | -11,163                         | 57,705            | 27,494           | 27,285           | 30,211           |
|                      |   | 1.3.2 Política Interior  | 689,685           | -9,044                          | 680,641           | 315,694          | 302,023          | 364,947          |
|                      | 1.3. COORDINACIÓN DE LA POLÍTICA DE GOBIERNO          | 1.3.4 Función Pública  | 141,620           | -25,111                         | 116,510           | 52,096           | 49,684           | 64,413           |
|                      |   | 1.3.5 Asuntos Jurídicos  | 7,586             | 698                             | 8,284             | 3,634            | 3,470            | 4,650            |
|                      |   | 1.3.6 Organización de Procesos Electorales                     | 214,156           | -                               | 214,156           | 108,722          | 106,212          | 105,434          |
|                      |   | 1.3.9 Otros  | 3,778,664         | -544,188                        | 3,234,475         | 830,485          | 711,389          | 2,403,991        |
|                      | 1.5. ASUNTOS FINANCIEROS Y HACENDARIOS                | 1.5.2 Asuntos Hacendarios                                      | 527,459           | -11,924                         | 515,534           | 215,813          | 206,959          | 299,721          |
|                      | 1.7. ASUNTOS DE ORDEN PÚBLICO Y DE SEGURIDAD INTERIOR | 1.7.1 Policía  | 2,131,266         | 72,365                          | 2,203,631         | 945,347          | 892,829          | 1,258,283        |
|                      |   | 1.7.2 Protección Civil   | 38,047            | 4,337                           | 42,384            | 20,879           | 19,911           | 21,504           |
|                      | 1.8. OTROS SERVICIOS GENERALES                        | 1.8.3 Servicios de Comunicación y Medios                       | 82,973            | -5,316                          | 77,657            | 27,549           | 23,840           | 50,107           |
|                      |   | 1.8.4 Acceso a la Información Pública Gubernamental            | 33,282            | -                               | 33,282            | 16,641           | 15,946           | 16,641           |
|                      |   |  | <b>11,441,935</b> | <b>-478,941</b>                 | <b>10,962,995</b> | <b>4,221,755</b> | <b>3,960,496</b> | <b>6,741,240</b> |
| 2. Desarrollo Social | 2.1. PROTECCIÓN AMBIENTAL                             | 2.1.2 Administración del Agua                                  | -                 | -                               | -                 | 93,884           | 93,884           | -93,884          |
|                      |   | 2.1.3 Ordenación de Aguas Residuales, Drenaje y Alcantarillado | 79,482            | -47,482                         | 32,000            | -                | -                | 32,000           |
|                      |   | 2.1.5 Protección de la Diversidad Biológica y del Paisaje      | 56,635            | 7,083                           | 63,718            | 32,552           | 30,775           | 31,166           |

continúa...

GOBIERNO DEL ESTADO DE SAN LUIS POTOSÍ  
 Estado Analítico del Ejercicio del Presupuesto de Egresos  
 Clasificación Funcional  
 Del 1 de Enero al 30 de Junio de 2020  
 (MILES DE PESOS)

| Finalidad            | Función   | Subfunción  | Egresos           |                                 |                   |                   |                   | Subejercicio      |
|----------------------|---|---|-------------------|---------------------------------|-------------------|-------------------|-------------------|-------------------|
|                      |   |   | Aprobado          | Ampliaciones /<br>v(Reduciones) | Modificado        | Devengado         | Pagado            |                   |
|                      |   |   | 1                 | 2                               | 3= (1 + 2)        | 4                 | 5                 |                   |
| 2. Desarrollo Social | 2.2. VIVIENDA Y SERVICIOS A LA COMUNIDAD                  | 2.2.1 Urbanización                                  | 387,116           | 5,601                           | 392,717           | 193,354           | 184,374           | 199,363           |
|                      |   | 2.2.2 Desarrollo Comunitario                        | 22,428            | 415                             | 22,843            | 11,884            | 11,768            | 10,959            |
|                      |   | 2.2.3 Abastecimiento de Agua                        | 1,025,589         | -169,043                        | 856,546           | 198,877           | 197,682           | 657,669           |
|                      |   | 2.2.5 Vivienda                                      | 192,426           | -124,796                        | 67,630            | 38,483            | 35,405            | 29,146            |
|                      | 2.3. SALUD  | 2.3.2 Prestación de Servicios de Salud a la Persona | 973,421           | -617,206                        | 356,215           | 228,728           | 226,902           | 127,487           |
|                      |   | 2.3.4 Rectoría del Sistema de Salud                 | 2,255,731         | 1,105,764                       | 3,361,495         | 2,117,933         | 2,117,611         | 1,243,561         |
|                      | 2.4. RECREACIÓN, CULTURA Y OTRAS MANIFESTACIONES SOCIALES | 2.4.1 Deporte y Recreación                          | 411,888           | 6,565                           | 418,453           | 221,417           | 217,004           | 197,037           |
|                      |   | 2.4.2 Cultura                                       | 634,966           | 3,927                           | 638,893           | 293,636           | 284,660           | 345,258           |
|                      | 2.5. EDUCACIÓN  | 2.5.1 Educación Básica                              | 14,755,959        | 91,501                          | 14,847,461        | 7,198,152         | 6,895,594         | 7,649,309         |
|                      |   | 2.5.2 Educación Media Superior                      | 338,321           | 17,496                          | 355,817           | 167,270           | 159,035           | 188,547           |
|                      |   | 2.5.3 Educación Superior                            | 4,268,666         | -15,045                         | 4,253,621         | 2,067,476         | 2,058,008         | 2,186,145         |
|                      |   | 2.5.5 Educación para Adultos                        | 79,975            | 21,825                          | 101,800           | 60,616            | 60,616            | 41,184            |
|                      | 2.6. PROTECCIÓN SOCIAL                                    | 2.6.1 Enfermedad e Incapacidad                      | 53,992            | -282                            | 53,710            | 27,361            | 27,361            | 26,349            |
|                      |   | 2.6.7 Indígenas                                     | 18,583            | -2,684                          | 15,900            | 8,243             | 8,243             | 7,657             |
|                      |   | 2.6.8 Otros Grupos Vulnerables                      | 126,308           | -742                            | 125,565           | 72,616            | 72,162            | 52,950            |
|                      |   | 2.6.9 Otros de Seguridad Social y Asistencia Social | 2,327,859         | -1,354,704                      | 973,155           | 487,969           | 485,370           | 485,186           |
|                      | 2.7 OTROS ASUNTOS SOCIALES                                | 2.7.1 Otros Asuntos Sociales                        | 108,561           | 370,642                         | 479,203           | 286,039           | 283,691           | 193,164           |
|                      |   |   | <b>28,117,907</b> | <b>-701,165</b>                 | <b>27,416,742</b> | <b>13,806,489</b> | <b>13,450,146</b> | <b>13,610,253</b> |

continúa...

GOBIERNO DEL ESTADO DE SAN LUIS POTOSÍ  
Estado Analítico del Ejercicio del Presupuesto de Egresos  
Clasificación Funcional  
Del 1 de Enero al 30 de Junio de 2020  
(MILES DE PESOS)

| Finalidad  | Función  | Subfunción  | Egresos            |                                 |                  |                |                | Subejercicio     |
|--|--|---|--------------------|---------------------------------|------------------|----------------|----------------|------------------|
|  |  |   | Aprobado           | Ampliaciones /<br>v(Reduciones) | Modificado       | Devengado      | Pagado         |                  |
|  |  |   | 1                  | 2                               | 3= (1 + 2)       | 4              | 5              |                  |
| 3. Desarrollo Económico                          | 3.1.ASUNTOS ECONÓMICOS, COMERCIALES Y LABORALES EN GENERAL | 3.1.1 Asuntos Económicos y Comerciales en General                         | 224,820            | 48,767                          | 273,587          | 123,085        | 101,765        | 150,503          |
|  |  | 3.1.2 Asuntos Laborales Generales   | 420,801            | 9,098                           | 429,899          | 204,004        | 198,268        | 225,895          |
|  | 3.2. AGROPECUARIA, SILVICULTURA, PESCA Y CAZA              | 3.2.1 Agropecuaria  | 643,874            | 70,871                          | 714,745          | 182,708        | 172,479        | 532,037          |
|  |  | 3.3. COMBUSTIBLES Y ENERGÍA   | 3.3.5 Electricidad | 55,622                          | -55,622          | -              | -              | -                |
|  | 3.4. MINERIA, MANUFACTURAS Y CONSTRUCCIÓN                  | 3.4.1 Extracción de Recursos Minerales excepto los Combustibles Minerales | 9,867              | 313                             | 10,180           | 5,023          | 4,825          | 5,157            |
| 3.4.2 Manufacturas                               |  | 15,303  | 1,026              | 16,329                          | 22,926           | 22,029         | -6,597         |                  |
| 3. Desarrollo Económico                          | 3.5. TRANSPORTE  | 3.5.1 Transporte por Carretera  | 162,085            | 13,861                          | 175,947          | 102,260        | 98,920         | 73,686           |
|  | 3.6. COMUNICACIONES  | 3.6.1 Comunicaciones  | 3,888              | -58                             | 3,830            | 1,584          | 1,510          | 2,246            |
|  | 3.7. TURISMO   | 3.7.1 Turismo   | 159,365            | 70,916                          | 230,282          | 129,540        | 123,617        | 100,742          |
|  | 3.8. CIENCIA, TECNOLOGÍA E INNOVACIÓN                      | 3.8.1 Investigación Científica  | 5,646              | -                               | 5,646            | 5,646          | 5,646          | -                |
|  |  | 3.8.3 Servicios Científicos y Tecnológicos                                | 10,422             | -                               | 10,422           | 5,203          | 5,203          | 5,219            |
| 3.9. OTRAS INDUSTRIAS Y OTROS ASUNTOS ECONÓMICOS | 3.9.2 Otras Industrias                                     | 10,754  | 534                | 11,287                          | 6,438            | 6,088          | 4,850          |                  |
|  |  |   | <b>1,722,448</b>   | <b>159,707</b>                  | <b>1,882,155</b> | <b>788,416</b> | <b>740,350</b> | <b>1,093,738</b> |

continúa...

GOBIERNO DEL ESTADO DE SAN LUIS POTOSÍ  
 Estado Analítico del Ejercicio del Presupuesto de Egresos  
 Clasificación Funcional  
 Del 1 de Enero al 30 de Junio de 2020  
 (MILES DE PESOS)

| Finalidad  | Función  | Subfunción   | Egresos           |                                 |                   |                   |                   | Subejercicio      |
|--|--|--|-------------------|---------------------------------|-------------------|-------------------|-------------------|-------------------|
|  |  |  | Aprobado          | Ampliaciones /<br>v(Reduciones) | Modificado        | Devengado         | Pagado            |                   |
|  |  |  | 1                 | 2                               | 3= (1 + 2)        | 4                 | 5                 |                   |
| 4. Otras no clasificadas en Funciones anteriores | 4.1. TRANSACCIONES DE LA DEUDA PÚBLICA / COSTO FINANCIERO DE LA DEUDA                              | 4.1.1 Deuda Pública Interna  | 217,865           | 9,598                           | 227,463           | 102,137           | 96,378            | 125,326           |
|  | 4.2. TRANSFERENCIAS, PARTICIPACIONES Y APORTACIONES ENTRE DIFERENTES NIVELES Y ÓRDENES DE GOBIERNO | 4.2.2 Participaciones entre Diferentes Niveles y Ordenes de Gobierno | 4,610,053         | 112,431                         | 4,722,484         | 2,253,706         | 2,175,920         | 2,468,778         |
|  |  | 4.2.3 Aportaciones entre Diferentes Niveles y Órdenes de Gobierno    | 4,117,884         | 5,022                           | 4,122,907         | 2,280,158         | 2,280,158         | 1,842,749         |
|  |  |  |                   | <b>8,945,803</b>                | <b>127,051</b>    | <b>9,072,854</b>  | <b>4,636,001</b>  | <b>4,552,456</b>  |
|  |  |  | <b>50,228,093</b> | <b>-893,348</b>                 | <b>49,334,745</b> | <b>23,452,661</b> | <b>22,703,448</b> | <b>25,882,084</b> |

GOBIERNO DEL ESTADO DE SAN LUIS POTOSÍ  
 Estado Analítico del Ejercicio del Presupuesto de Egresos  
 Clasificación por Eje y Sector de Desarrollo  
 Del 1 de Enero al 30 de Junio de 2020  
 (MILES DE PESOS)

| Concepto   | Egresos           |                                |                   |                   |                   | Subejercicio<br>6 = (3 - 4) |
|--|-------------------|--------------------------------|-------------------|-------------------|-------------------|-----------------------------|
|  | Aprobado          | Ampliaciones/<br>(Reducciones) | Modificado        | Devengado         | Pagado            |                             |
|  | 1                 | 2                              | 3 = (1 + 2)       | 4                 | 5                 |                             |
| <b>(01) SAN LUIS PRÓSPERO</b>  | <b>2,065,947</b>  | <b>221,345</b>                 | <b>2,287,293</b>  | <b>988,451</b>    | <b>931,289</b>    | <b>1,298,841</b>            |
| <b>(11) MÁS Y MEJORES EMPLEOS</b>  | <b>420,801</b>    | <b>9,098</b>                   | <b>429,899</b>    | <b>204,004</b>    | <b>198,268</b>    | <b>225,895</b>              |
| (111) EMPLEO Y CAPACITACIÓN PARA EL TRABAJO                                    | 420,801           | 9,098                          | 429,899           | 204,004           | 198,268           | 225,895                     |
| <b>(12) IMPULSO AL DESARROLLO INDUSTRIAL</b>                                   | <b>266,390</b>    | <b>50,640</b>                  | <b>317,030</b>    | <b>163,117</b>    | <b>140,353</b>    | <b>153,913</b>              |
| (121) INDUSTRIA, COMERCIO Y SERVICIOS, Y MINERÍA                               | 260,744           | 50,640                         | 311,384           | 157,471           | 134,707           | 153,913                     |
| (122) CIENCIA, TECNOLOGÍA E INNOVACIÓN   | 5,646             | -                              | 5,646             | 5,646             | 5,646             | -                           |
| <b>(13) DESARROLLO TURÍSTICO</b>   | <b>159,365</b>    | <b>70,916</b>                  | <b>230,282</b>    | <b>129,540</b>    | <b>123,617</b>    | <b>100,742</b>              |
| (131) TURISMO  | 159,365           | 70,916                         | 230,282           | 129,540           | 123,617           | 100,742                     |
| <b>(14) DESARROLLO AGROPECUARIO Y AGROINDUSTRIAL</b>                           | <b>643,874</b>    | <b>70,871</b>                  | <b>714,745</b>    | <b>182,708</b>    | <b>172,479</b>    | <b>532,037</b>              |
| (141) DESARROLLO RURAL SUSTENTABLE   | 643,874           | 70,871                         | 714,745           | 182,708           | 172,479           | 532,037                     |
| <b>(15) INFRAESTRUCTURA, DESARROLLO URBANO Y MOVILIDAD</b>                     | <b>575,517</b>    | <b>19,820</b>                  | <b>595,337</b>    | <b>309,082</b>    | <b>296,572</b>    | <b>286,255</b>              |
| (151) SUSTENTABILIDAD E IMAGEN URBANA  | 183,580           | 26,614                         | 210,194           | 116,050           | 110,431           | 94,144                      |
| (152) CAMINOS RURALES, CARRETERAS ALIMENTADORAS Y EJES TRONCALES               | 162,085           | 13,861                         | 175,947           | 102,260           | 98,920            | 73,686                      |
| (153) TRANSPORTE Y MOVILIDAD URBANA, TELECOMUNICACIONES Y SERVICIOS DIGITALES  | 229,851           | -20,655                        | 209,196           | 90,772            | 87,221            | 118,424                     |
| <b>(02) SAN LUIS INCLUYENTE</b>  | <b>31,835,656</b> | <b>-764,863</b>                | <b>31,070,793</b> | <b>15,760,176</b> | <b>15,414,706</b> | <b>15,310,618</b>           |
| <b>(21) COMBATE A LA POBREZA</b>   | <b>5,579,564</b>  | <b>-21,279</b>                 | <b>5,558,286</b>  | <b>2,803,557</b>  | <b>2,796,936</b>  | <b>2,754,729</b>            |
| (211) AGUA POTABLE   | 1,025,589         | -169,043                       | 856,546           | 198,877           | 197,682           | 657,669                     |
| (212) DRENAJE Y SANEAMIENTO  | 79,482            | -47,482                        | 32,000            | -                 | -                 | 32,000                      |
| (213) ELECTRIFICACIÓN  | 55,622            | -55,622                        | -                 | -                 | -                 | -                           |
| (214) VIVIENDA   | 192,426           | -124,796                       | 67,630            | 38,483            | 35,405            | 29,146                      |
| (215) FONDOS MUNICIPALES PARA EL COMBATE A LA POBREZA                          | 4,117,884         | 5,022                          | 4,122,907         | 2,280,158         | 2,280,158         | 1,842,749                   |
| (216) FORTALECIMIENTO DE LA GESTIÓN INSTITUCIONAL PARA EL COMBATE A LA POBREZA | 108,561           | 370,642                        | 479,203           | 286,039           | 283,691           | 193,164                     |
| <b>(22) SALUD Y ALIMENTACIÓN</b>   | <b>4,599,247</b>  | <b>-858,451</b>                | <b>3,740,796</b>  | <b>2,369,748</b>  | <b>2,367,600</b>  | <b>1,371,048</b>            |

continúa...

GOBIERNO DEL ESTADO DE SAN LUIS POTOSÍ  
 Estado Analítico del Ejercicio del Presupuesto de Egresos  
 Clasificación por Eje y Sector de Desarrollo  
 Del 1 de Enero al 30 de Junio de 2020  
 (MILES DE PESOS)

| Concepto  | Egresos           |                                |                   |                   |                  | Subejercicio      |
|---|-------------------|--------------------------------|-------------------|-------------------|------------------|-------------------|
|   | Aprobado          | Ampliaciones/<br>(Reducciones) | Modificado        | Devengado         | Pagado           |                   |
|   | 1                 | 2                              | 3 = (1 + 2)       | 4                 | 5                |                   |
| (221) SALUD   | 4,599,247         | -858,451                       | 3,740,796         | 2,369,748         | 2,367,600        | 1,371,048         |
| <b>(23) EDUCACIÓN, CULTURA Y DEPORTE</b>                                | <b>20,500,198</b> | <b>126,269</b>                 | <b>20,626,467</b> | <b>10,013,769</b> | <b>9,680,121</b> | <b>10,612,699</b> |
| (231) EDUCACIÓN, CIENCIA Y TECNOLOGÍA                                   | 19,453,344        | 115,777                        | 19,569,121        | 9,498,716         | 9,178,457        | 10,070,404        |
| (232) CULTURA   | 634,966           | 3,927                          | 638,893           | 293,636           | 284,660          | 345,258           |
| (233) DEPORTE   | 411,888           | 6,565                          | 418,453           | 221,417           | 217,004          | 197,037           |
| <b>(24) POLÍTICAS DE EQUIDAD TRANSVERSAL</b>                            | <b>1,156,647</b>  | <b>-11,403</b>                 | <b>1,145,244</b>  | <b>573,102</b>    | <b>570,049</b>   | <b>572,142</b>    |
| (241) GRUPOS VULNERABLES  | 1,088,374         | -8,528                         | 1,079,847         | 538,876           | 536,126          | 540,970           |
| (242) COMUNIDADES INDÍGENAS Y PUEBLOS ORIGINARIOS                       | 18,583            | -2,684                         | 15,900            | 8,243             | 8,243            | 7,657             |
| (243) JÓVENES   | 8,977             | 342                            | 9,319             | 6,278             | 6,222            | 3,041             |
| (244) MUJERES   | 31,864            | -177                           | 31,687            | 16,177            | 16,177           | 15,510            |
| (245) MIGRANTES   | 8,849             | -357                           | 8,492             | 3,529             | 3,282            | 4,963             |
| <b>(03) SAN LUIS SUSTENTABLE</b>  | <b>56,635</b>     | <b>7,083</b>                   | <b>63,718</b>     | <b>126,436</b>    | <b>124,659</b>   | <b>-62,718</b>    |
| <b>(31) RECURSOS FORESTALES, CONSERVACIÓN DE SUELOS Y BIODIVERSIDAD</b> | <b>56,635</b>     | <b>7,083</b>                   | <b>63,718</b>     | <b>32,552</b>     | <b>30,775</b>    | <b>31,166</b>     |
| (311) BIODIVERSIDAD Y VIDA SILVESTRE                                    | 56,635            | 7,083                          | 63,718            | 32,552            | 30,775           | 31,166            |
| <b>(32) AGUA Y RESERVAS HIDROLÓGICAS</b>                                | -                 | -                              | -                 | <b>93,884</b>     | <b>93,884</b>    | <b>-93,884</b>    |
| (321) GESTIÓN INTEGRAL DEL AGUA   | -                 | -                              | -                 | 93,884            | 93,884           | -93,884           |
| <b>(04) SAN LUIS SEGURO</b>   | <b>5,574,494</b>  | <b>127,108</b>                 | <b>5,701,602</b>  | <b>2,452,182</b>  | <b>2,345,090</b> | <b>3,249,420</b>  |
| <b>(41) SEGURIDAD PÚBLICA</b>   | <b>2,088,579</b>  | <b>73,046</b>                  | <b>2,161,625</b>  | <b>926,656</b>    | <b>877,143</b>   | <b>1,234,969</b>  |
| (411) SEGURIDAD PÚBLICA   | 2,088,579         | 73,046                         | 2,161,625         | 926,656           | 877,143          | 1,234,969         |
| <b>(42) PROCURACIÓN DE JUSTICIA</b>                                     | <b>2,678,123</b>  | <b>47,345</b>                  | <b>2,725,468</b>  | <b>1,172,388</b>  | <b>1,162,280</b> | <b>1,553,080</b>  |
| (421) PROCURACIÓN DE JUSTICIA   | 2,517,775         | 40,446                         | 2,558,221         | 1,089,162         | 1,082,250        | 1,469,058         |
| (422) DEFENSORÍA SOCIAL   | 160,348           | 6,899                          | 167,247           | 83,226            | 80,030           | 84,022            |
| <b>(43) REINSERCIÓN SOCIAL</b>  | <b>727,058</b>    | <b>3,061</b>                   | <b>730,120</b>    | <b>313,568</b>    | <b>270,070</b>   | <b>416,552</b>    |
| (431) PREVENCIÓN Y REINSERCIÓN SOCIAL                                   | 727,058           | 3,061                          | 730,120           | 313,568           | 270,070          | 416,552           |

continúa...

GOBIERNO DEL ESTADO DE SAN LUIS POTOSÍ  
 Estado Analítico del Ejercicio del Presupuesto de Egresos  
 Clasificación por Eje y Sector de Desarrollo  
 Del 1 de Enero al 30 de Junio de 2020  
 (MILES DE PESOS)

| Concepto   | Egresos           |                                |                   |                   |                   | Subejercicio<br>6 = (3 - 4) |
|--|-------------------|--------------------------------|-------------------|-------------------|-------------------|-----------------------------|
|  | Aprobado          | Ampliaciones/<br>(Reducciones) | Modificado        | Devengado         | Pagado            |                             |
|  | 1                 | 2                              | 3 = (1 + 2)       | 4                 | 5                 |                             |
| <b>(44) PREVENCIÓN DE LA DELINCUENCIA Y ATENCIÓN A VÍCTIMAS DEL DELITO</b> | <b>42,687</b>     | <b>-681</b>                    | <b>42,006</b>     | <b>18,691</b>     | <b>15,685</b>     | <b>23,315</b>               |
| (441) PREVENCIÓN DE LA DELINCUENCIA Y ATENCIÓN A VÍCTIMAS DEL DELITO       | 42,687            | -681                           | 42,006            | 18,691            | 15,685            | 23,315                      |
| <b>(45) PROTECCIÓN CIVIL</b>   | <b>38,047</b>     | <b>4,337</b>                   | <b>42,384</b>     | <b>20,879</b>     | <b>19,911</b>     | <b>21,504</b>               |
| (451) PROTECCIÓN CIVIL   | 38,047            | 4,337                          | 42,384            | 20,879            | 19,911            | 21,504                      |
| <b>(05) SAN LUIS CON BUEN GOBIERNO</b>                                     | <b>6,085,306</b>  | <b>-596,451</b>                | <b>5,488,855</b>  | <b>1,871,710</b>  | <b>1,711,784</b>  | <b>3,617,146</b>            |
| <b>(51) GOBERNABILIDAD</b>   | <b>1,267,857</b>  | <b>-8,346</b>                  | <b>1,259,511</b>  | <b>616,135</b>    | <b>596,248</b>    | <b>643,376</b>              |
| (511) POLÍTICA INTERIOR  | 698,384           | -8,346                         | 690,038           | 328,041           | 311,359           | 361,997                     |
| (512) VINCULACIÓN CON ORGANISMOS AUTÓNOMOS                                 | 569,474           | -                              | 569,474           | 288,094           | 284,889           | 281,379                     |
| <b>(52) PREVENCIÓN Y COMBATE A LA CORRUPCIÓN</b>                           | <b>141,620</b>    | <b>-25,111</b>                 | <b>116,510</b>    | <b>52,096</b>     | <b>49,684</b>     | <b>64,413</b>               |
| (521) PREVENCIÓN Y COMBATE A LA CORRUPCIÓN                                 | 141,620           | -25,111                        | 116,510           | 52,096            | 49,684            | 64,413                      |
| <b>(53) RESPONSABILIDAD FINANCIERA Y RENDICIÓN DE CUENTAS</b>              | <b>745,324</b>    | <b>-2,326</b>                  | <b>742,997</b>    | <b>317,950</b>    | <b>303,337</b>    | <b>425,047</b>              |
| (531) FINANZAS PÚBLICAS  | 745,324           | -2,326                         | 742,997           | 317,950           | 303,337           | 425,047                     |
| <b>(54) GOBIERNO ABIERTO E INNOVADOR</b>                                   | <b>3,861,637</b>  | <b>-549,505</b>                | <b>3,312,132</b>  | <b>858,034</b>    | <b>735,229</b>    | <b>2,454,098</b>            |
| (541) ADMINISTRACIÓN PÚBLICA   | 3,861,637         | -549,505                       | 3,312,132         | 858,034           | 735,229           | 2,454,098                   |
| <b>(55) DERECHOS HUMANOS</b>   | <b>68,868</b>     | <b>-11,163</b>                 | <b>57,705</b>     | <b>27,494</b>     | <b>27,285</b>     | <b>30,211</b>               |
| (551) DERECHOS HUMANOS   | 68,868            | -11,163                        | 57,705            | 27,494            | 27,285            | 30,211                      |
| <b>(06) COORDINACIÓN ENTRE NIVELES DE GOBIERNO</b>                         | <b>4,610,053</b>  | <b>112,431</b>                 | <b>4,722,484</b>  | <b>2,253,706</b>  | <b>2,175,920</b>  | <b>2,468,778</b>            |
|  | <b>50,228,093</b> | <b>-893,348</b>                | <b>49,334,745</b> | <b>23,452,661</b> | <b>22,703,448</b> | <b>25,882,084</b>           |

GOBIERNO DEL ESTADO DE SAN LUIS POTOSÍ  
 Clasificación del Gasto por Categoría Programática  
 Del 1 de Enero al 30 de Junio de 2020  
 (MILES DE PESOS)

| Concepto  | Egresos           |                                |                   |                   |                   | Subejercicio      |
|---|-------------------|--------------------------------|-------------------|-------------------|-------------------|-------------------|
|   | Aprobado          | Ampliaciones/<br>(Reducciones) | Modificado        | Devengado         | Pagado            |                   |
|   | 1                 | 2                              | 3 = (1 + 2)       | 4                 | 5                 |                   |
| <b>PROGRAMAS</b>  | <b>44,755,199</b> | <b>-738,321</b>                | <b>44,016,878</b> | <b>20,950,318</b> | <b>20,404,426</b> | <b>23,066,560</b> |
| Subsidios: Sector Social y Privado o Entidades Federativas y Municipios         | 65,004            | 50                             | 65,054            | 36,342            | 33,739            | 28,712            |
| U. Otros Subsidios  | 65,004            | 50                             | 65,054            | 36,342            | 33,739            | 28,712            |
| Desempeño de las Funciones  | 18,933,890        | -206,641                       | 18,727,249        | 8,283,181         | 7,874,779         | 10,444,068        |
| E. Prestación de Servicios Públicos   | 16,817,811        | -342,221                       | 16,475,590        | 7,263,854         | 6,897,820         | 9,211,736         |
| P. Planeación, seguimiento y evaluación de políticas públicas                   | 32,653            | -2,671                         | 29,982            | 11,639            | 10,985            | 18,342            |
| K. Proyectos de Inversión   | 2,083,426         | 138,251                        | 2,221,677         | 1,007,687         | 965,974           | 1,213,990         |
| Administrativos y de Apoyo  | 1,983,139         | -19,649                        | 1,963,490         | 891,870           | 759,340           | 1,071,621         |
| M. Apoyo al proceso presupuestario y para mejorar la eficiencia institucional   | 1,561,081         | -21,060                        | 1,540,021         | 680,892           | 550,775           | 859,129           |
| O. Apoyo a la función pública y al mejoramiento de la gestión                   | 422,058           | 1,412                          | 423,469           | 210,978           | 208,565           | 212,492           |
| Compromisos   | 15,660            | 1,159                          | 16,819            | 338               | 338               | 16,481            |
| N. Desastres Naturales  | 15,660            | 1,159                          | 16,819            | 338               | 338               | 16,481            |
| Programas de Gasto Federalizado (Gobierno Federal)                              | 23,757,507        | -513,241                       | 23,244,266        | 11,738,588        | 11,736,229        | 11,505,678        |
| I. Gasto Federalizado   | 23,757,507        | -513,241                       | 23,244,266        | 11,738,588        | 11,736,229        | 11,505,678        |
| <b>C. PARTICIPACIONES A ENTIDADES FEDERATIVAS Y MUNICIPIOS</b>                  | <b>4,610,053</b>  | <b>8,624</b>                   | <b>4,618,677</b>  | <b>2,144,508</b>  | <b>2,066,722</b>  | <b>2,474,169</b>  |
| <b>D. COSTO FINANCIERO, DEUDA O APOYOS A DEUDORES Y AHORRADORES DE LA BANCA</b> | <b>701,324</b>    | <b>-26,936</b>                 | <b>674,389</b>    | <b>357,835</b>    | <b>232,300</b>    | <b>316,554</b>    |
| <b>H. ADEUDOS DE EJERCICIOS FISCALES ANTERIORES</b>                             | <b>161,517</b>    | <b>-136,715</b>                | <b>24,802</b>     | <b>-</b>          | <b>-</b>          | <b>24,802</b>     |
| <b>TOTAL</b>  | <b>50,228,093</b> | <b>-893,348</b>                | <b>49,334,745</b> | <b>23,452,661</b> | <b>22,703,448</b> | <b>25,882,084</b> |



Gobierno del Estado de San Luis Potosí, S.L.P.  
Del 01 de Enero al 30 de Junio 2020  
**INGRESOS**  
(Miles de Pesos)

| CONCEPTO   | PRESUPUESTO AUTORIZADO ANUAL 2020 | CAPTADO                |                        |                   |                         |
|--|-----------------------------------|------------------------|------------------------|-------------------|-------------------------|
|  |                                   | TRIMESTRE ABR-JUN 2020 | ACUMULADO ENE-JUN 2020 | POR EJERCER 2020  | PORCENTAJE ENE-JUN 2020 |
| Ingresos Estatales                                       | 5,050,235                         | 659,709                | 2,056,178              | 2,994,057         | 11.78                   |
| Ingresos Estatales                                       | 5,050,235                         | 659,709                | 2,056,178              | 2,994,057         | 11.78                   |
| <b>Ingresos Federales</b>                                | <b>40,332,593</b>                 | <b>9,366,534</b>       | <b>20,189,285</b>      | <b>20,143,308</b> | <b>79.25</b>            |
| Ingresos por Participaciones                             | 18,672,084                        | 4,555,649              | 9,564,807              | 9,107,277         | 35.83                   |
| Ingresos por Aportaciones                                | 20,333,093                        | 4,637,916              | 10,157,784             | 10,175,309        | 40.03                   |
| Ingresos por Convenios                                   | 613,126                           | 79,190                 | 230,200                | 382,926           | 1.51                    |
| Incentivos Derivados de la Colaboración Fiscal           | 714,290                           | 93,779                 | 236,494                | 477,796           | 1.88                    |
| <b>Transferencias, Asig. Subsidios y Otras Ayudas</b>    | <b>4,845,265</b>                  | <b>852,648</b>         | <b>2,565,533</b>       | <b>2,279,732</b>  | <b>8.97</b>             |
| Transferencias Internas y Asignaciones al Sector Publico | 3,464,723                         | 609,581                | 1,792,476              | 1,672,247         | 6.58                    |
| Transferencias al resto del Sector Publico               |                                   |                        |                        |                   |                         |
| Subsidios y Subvenciones                                 | 1,380,542                         | 232,233                | 749,679                | 630,863           | 2.48                    |
| Ayudas Sociales  |                                   |                        |                        |                   |                         |
| Pensiones y Jubilaciones                                 |                                   |                        |                        |                   |                         |
| Transferencias a Fideicomisos, Mandatos y Análogos       |                                   | 10,834                 | 23,378                 | (23,378)          | (0.09)                  |
| <b>Ingresos derivados de Financiamientos</b>             |                                   |                        |                        |                   |                         |
| Endeudamiento Interno                                    |                                   |                        |                        |                   |                         |
| Endeudamiento Externo                                    |                                   |                        |                        |                   |                         |
| <b>TOTAL DE INGRESOS:</b>                                | <b>50,228,093</b>                 | <b>10,878,891</b>      | <b>24,810,996</b>      | <b>25,417,097</b> | <b>100.00</b>           |



Gobierno del Estado de San Luis Potosí, S.L.P.  
Del 01 De Enero al 30 de Junio 2020  
INGRESOS ESTATALES  
(Miles de Pesos)

| CONCEPTO   | PRESUPUESTO AUTORIZADO ANUAL 2020 | CAPTADO                |                        |                  |                         |
|--|-----------------------------------|------------------------|------------------------|------------------|-------------------------|
|  |                                   | TRIMESTRE ABR-JUN 2020 | ACUMULADO ENE-JUN 2020 | POR EJERCER 2020 | PORCENTAJE ENE-JUN 2020 |
| Ingresos por Impuestos                                 | 2,026,644                         | 357,406                | 895,459                | 1,131,185        | 37.78                   |
| Ingresos por Cuotas y Aportaciones de Seguridad Social |                                   |                        |                        |                  |                         |
| Ingresos por Contribuciones de Mejoras                 |                                   |                        |                        |                  |                         |
| Ingresos por Derechos                                  | 1,526,215                         | 143,280                | 797,789                | 728,426          | 24.33                   |
| Ingresos por Productos                                 | 1,456,562                         | 116,849                | 276,929                | 1,179,633        | 39.40                   |
| Ingresos por Aprovechamientos                          | 40,814                            | 42,174                 | 86,001                 | (45,187)         | (1.51)                  |
| <b>TOTAL</b>   | <b>5,050,235</b>                  | <b>659,709</b>         | <b>2,056,178</b>       | <b>2,994,057</b> | <b>100.00</b>           |

Gobierno del Estado de San Luis Potosí, S.L.P.  
 Del 01 de Enero al 30 de Junio 2020  
**INGRESOS POR IMPUESTOS**  
 (Miles de Pesos)

| CONCEPTO   | PRESUPUESTO AUTORIZADO ANUAL 2020 | CAPTADO                |                        |                  |                         |
|--|-----------------------------------|------------------------|------------------------|------------------|-------------------------|
|  |                                   | TRIMESTRE ABR-JUN 2020 | ACUMULADO ENE-JUN 2020 | POR EJERCER 2020 | PORCENTAJE ENE-JUN 2020 |
| Sobre los Ingresos   | 9,524                             | 1,013                  | 2,453                  | 7,071            | 0.63                    |
| Sobre el Patrimonio  |                                   |                        |                        |                  |                         |
| Sobre la Producción ,el Consumo y las Transacciones  | 103,480                           | 1,450                  | 28,591                 | 74,889           | 6.62                    |
| Al Comercio Exterior   |                                   |                        |                        |                  |                         |
| Sobre Nominas y Asimilables  | 1,837,904                         | 352,107                | 850,627                | 987,277          | 87.28                   |
| Ecológicos   |                                   |                        |                        |                  |                         |
| Accesorios   | 26,046                            | 1,519                  | 3,664                  | 22,382           | 1.98                    |
| Otros Impuestos  | 47,755                            | 1,317                  | 10,116                 | 37,639           | 3.33                    |
| No Comprendidos en la Frac.de la Ley de Ingresos causados en Ejerc.Fisc. Anteriores pendientes de Liquidación o Pago | 1,935                             |                        | 8                      | 1,927            | 0.17                    |
| <b>TOTAL</b>   | <b>2,026,644</b>                  | <b>357,406</b>         | <b>895,459</b>         | <b>1,131,185</b> | <b>100.00</b>           |



Gobierno del Estado de San Luis Potosí.S.L.P.  
Del 01 de Enero al 30 de Junio 2020  
INGRESOS POR DERECHOS  
( Miles de Pesos )

| CONCEPTO   | PRESUPUESTO AUTORIZADO ANUAL 2020 | CAPTADO                |                        |                  |                         |
|--|-----------------------------------|------------------------|------------------------|------------------|-------------------------|
|  |                                   | TRIMESTRE ABR-JUN 2020 | ACUMULADO ENE-JUN 2020 | POR EJERCER 2020 | PORCENTAJE ENE-JUN 2020 |
| Derechos por el Uso,Goce,Aprovechamientos o Explotación de Bienes del Dominio Publico                | 255,417                           | 28,299                 | 78,299                 | 177,118          | 24.32                   |
| Derechos a los Hidrocarburos   |                                   |                        |                        |                  |                         |
| Derechos por Prestación de Servicios   | 885,324                           | 81,587                 | 518,818                | 366,506          | 50.31                   |
| Servicios prestados por la Secretaría General de Gobierno  | 198,498                           | 26,765                 | 93,831                 | 104,667          | 14.37                   |
| Servicios prestados por la Secretaría de Finanzas  | 686,826                           | 54,822                 | 424,987                | 261,839          | 35.95                   |
| 25 % de Asistencia Social  | 276,146                           | 22,232                 | 139,965                | 136,181          | 18.70                   |
| Otros Derechos   | 20,343                            | 705                    | 6,164                  | 14,179           | 1.95                    |
| Accesorios   | 88,985                            | 10,457                 | 54,543                 | 34,442           | 4.73                    |
| Derechos no Comprendidos en la Frac.de la Ley de Ingresos Causados en Ejercicios Fiscales Anteriores |                                   |                        |                        |                  |                         |
| <b>TOTAL</b>   | <b>1,526,215</b>                  | <b>143,280</b>         | <b>797,789</b>         | <b>728,426</b>   | <b>100.00</b>           |

Gobierno del Estado de San Luis Potosí, S.L.P.  
Del 01 de Enero al 30 de Junio 2020  
INGRESOS POR PRODUCTOS  
(Miles de Pesos)

| CONCEPTO   | PRESUPUESTO<br>AUTORIZADO<br>ANUAL<br>2020 | CAPTADO                      |                              |                        |                               |
|--|--|------------------------------|------------------------------|------------------------|-------------------------------|
|  |  | TRIMESTRE<br>ABR-JUN<br>2020 | ACUMULADO<br>ENE-JUN<br>2020 | POR<br>EJERCER<br>2020 | PORCENTAJE<br>ENE-JUN<br>2020 |
| Productos de Tipo Corriente  | 79,934                                     | 4,802                        | 37,819                       | 42,115                 | 3.57                          |
| Enajenación de Bienes Muebles e Inmuebles Propiedad del Estado                                     |  |                              |                              |                        |                               |
| Arrendamiento o Explotación de Bienes Muebles e Inmuebles  | 240  |                              |                              | 240                    | 0.02                          |
| Venta de Periódico Oficial   | 180  |                              |                              | 180                    | 0.02                          |
| Venta de Otras Publicaciones   | 15   |                              | 2                            | 13                     | 0.00                          |
| Venta de Formas Valoradas  | 50,764                                     | 4,626                        | 35,707                       | 15,057                 | 1.28                          |
| 5% por Prestación de Servicios Catastrales   | 2,950                                      | 176                          | 2,094                        | 856                    | 0.07                          |
| Centro de Producción Santa Rita S.A. de CV.  | 25,785                                     |                              | 16                           | 25,769                 | 2.18                          |
| Otros Productos  | 1,239,981                                  | 85,780                       | 208,494                      | 1,031,487              | 87.44                         |
| Productos de capital   | 136,647                                    | 26,267                       | 30,616                       | 106,031                | 8.99                          |
| Productos no comprendidos en le Frac. de la Ley de Ingresos Causados en Ejerc. Fiscales Anteriores |  |                              |                              |                        |                               |
| <b>TOTAL</b>   | <b>1,456,562</b>                           | <b>116,849</b>               | <b>276,929</b>               | <b>1,179,633</b>       | <b>100.00</b>                 |

Gobierno del Estado de San Luis Potosí, S.L.P.  
Del 01 de Enero al 30 de Junio 2020  
INGRESOS POR APROVECHAMIENTOS  
( Miles de Pesos )

| CONCEPTO  | PRESUPUESTO<br>AUTORIZADO<br>ANUAL<br>2020 | CAPTADO                      |                              |                        |                               |
|---|--|------------------------------|------------------------------|------------------------|-------------------------------|
|   |  | TRIMESTRE<br>ABR-JUN<br>2020 | ACUMULADO<br>ENE-JUN<br>2020 | POR<br>EJERCER<br>2020 | PORCENTAJE<br>ENE-JUN<br>2020 |
| Aprovechamientos de Tipo Corriente  | 35,544                                     | 167                          | 2,769                        | 32,775                 | (72.53)                       |
| Aplicación de Fianzas y Depósitos   |  |                              |                              |                        |                               |
| Indemnizaciones   |  |                              |                              |                        |                               |
| Multas Imp.Sría.Comunicaciones y Transportes del Estado   | 30,148                                     | 108                          | 1,463                        | 28,685                 | (63.48)                       |
| Multas Imp.por la Sria. Ecología y Gestión Amb.del Edo.   | 9  |                              |                              | 9                      | (0.02)                        |
| Multas Imp.por la Sria General de Gobierno del Estado   | 1,683                                      | 44                           | 786                          | 897                    | (1.99)                        |
| Otras Multas Estatales no Fiscales  | 3,704                                      | 15                           | 520                          | 3,184                  | (7.05)                        |
| Otros Aprovechamientos  | 5,265                                      | 42,007                       | 83,230                       | (77,965)               | 172.54                        |
| Indemnizaciones   |  |                              | 1                            | (1)                    | 0.00                          |
| Accesorios  | 5  |                              | 1                            | 4                      | (0.01)                        |
| Aprovechamientos de Capital   |  |                              |                              |                        |                               |
| Aprovechamientos no comprendidos en la Frac. de la Ley de Ingresos causados en Ejerc.Fisc. Anteriores |  |                              |                              |                        |                               |
| <b>TOTAL</b>  | <b>40,814</b>                              | <b>42,174</b>                | <b>86,001</b>                | <b>(45,187)</b>        | <b>100.00</b>                 |

Gobierno del Estado de San Luis Potosí, S.L.P.  
 Del 01 de Enero al 30 de Junio 2020  
**INGRESOS POR PARTICIPACIONES Y APORTACIONES**  
 (Miles de Pesos)

| CONCEPTO   | PRESUPUESTO AUTORIZADO ANUAL 2020 | CAPTADO                |                        |                  |                         |
|--|-----------------------------------|------------------------|------------------------|------------------|-------------------------|
|  |                                   | TRIMESTRE ABR-JUN 2020 | ACUMULADO ENE-JUN 2020 | POR EJERCER 2020 | PORCENTAJE ENE-JUN 2020 |
| <b>Participaciones</b>   | 18,672,084                        | 4,555,649              | 9,564,807              | 9,107,277        | 45.21                   |
| Fondo General  | 14,105,958                        | 3,209,571              | 6,739,044              | 7,366,914        | 36.57                   |
| Fondo de Fomento Municipal   | 860,871                           | 203,702                | 418,841                | 442,030          | 2.19                    |
| Fondo de Fiscalización   | 915,601                           | 251,758                | 451,222                | 464,379          | 2.31                    |
| Impuesto Especial Sobre Producción y Servicios                                     | 312,391                           | 27,026                 | 109,806                | 202,585          | 1.01                    |
| Impuesto Sobre la Renta por Salarios del Personal de las Dependencias y Organismos | 2,476,954                         | 854,823                | 1,829,211              | 647,743          | 3.22                    |
| Fondo P/Entidades Federativas Productos de Hidrocarburos                           |                                   | 8,695                  | 16,531                 | (16,531)         | (0.08)                  |
| Fondos de Extracción de Hidrocarburos  | 309                               | 74                     | 152                    | 157              | 0.00                    |
| <b>Aportaciones</b>  | 20,333,093                        | 4,637,916              | 10,157,784             | 10,175,309       | 50.51                   |
| Para la Nómina Educativa y Gasto Operativo   | 11,810,885                        | 2,438,093              | 5,704,982              | 6,105,903        | 30.31                   |
| Para los Servicios de Salud  | 2,073,540                         | 471,644                | 999,213                | 1,074,327        | 5.33                    |
| Para la Infraestructura Social Estatal   | 301,200                           | 90,498                 | 180,996                | 120,204          | 0.60                    |
| Para la Infraestructura Social Municipal   | 2,183,712                         | 656,112                | 1,312,225              | 871,487          | 4.33                    |
| Para el Fortalecimiento de los Municipios y Demarcaciones Territoriales del D.F.   | 1,934,172                         | 483,966                | 967,932                | 966,240          | 4.80                    |
| Aportaciones Múltiples   | 769,330                           | 156,697                | 327,611                | 441,719          | 2.19                    |
| Aportaciones Múltiples Monetización  |                                   | 23,404                 | 23,404                 | (23,404)         | (0.12)                  |
| Para Educación Tecnológica y Adultos   | 172,880                           | 38,465                 | 83,348                 | 89,532           | 0.44                    |
| Para Seguridad Pública   | 183,859                           | 58,010                 | 116,019                | 67,840           | 0.34                    |
| Para el Fortalecimiento de Entidades Federativas                                   | 903,515                           | 221,027                | 442,054                | 461,461          | 2.29                    |
| <b>Incentivos por convenios</b>  | 613,126                           | 79,190                 | 230,200                | 382,926          | 1.90                    |
| 100% Sobre Rec.de Imp.Federal sobre Tenencia o Uso de Vehículos                    |                                   |                        |                        | -                | -                       |
| I.S.R. Régimen Pequeños Contribuyentes   | 54,567                            | 16,087                 | 27,384                 | 27,183           | 0.13                    |
| I.S.R. Régimen Intermedio  | 74                                |                        |                        | 74               | 0.00                    |
| Retenciones 5 % al Millar por Obras Públicas                                       | 28,927                            | 934                    | 4,083                  | 24,844           | 0.12                    |
| I.E.S.P.S. Impuesto Sobre Gasolina y Diesel  | 529,558                           | 62,169                 | 198,733                | 330,825          | 1.64                    |
| Régimen de Incorporación Fiscal  |                                   |                        |                        |                  |                         |

continúa...



Gobierno del Estado de San Luis Potosí, S.L.P.  
Del 01 de Enero al 30 de Junio 2020  
INGRESOS POR PARTICIPACIONES Y APORTACIONES  
( Miles de Pesos )

| CONCEPTO   | PRESUPUESTO AUTORIZADO ANUAL 2020 | CAPTADO                |                        |                   |                         |
|--|-----------------------------------|------------------------|------------------------|-------------------|-------------------------|
|  |                                   | TRIMESTRE ABR-JUN 2020 | ACUMULADO ENE-JUN 2020 | POR EJERCER 2020  | PORCENTAJE ENE-JUN 2020 |
| Incentivos Derivados de la colaboración Fiscal                   | 714,290                           | 93,779                 | 236,494                | 477,796           | 2.37                    |
| Impuestos Sobre Automóviles Nuevos                               | 220,135                           | 37,663                 | 106,814                | 113,321           | 0.56                    |
| Actos de Fiscalización   | 1,420                             | 34                     | 299                    | 1,121             | 0.01                    |
| Incentivos por Actos de Fiscalización Concurrentes               | 348,188                           | 44,135                 | 97,605                 | 250,583           | 1.24                    |
| Por Actos de Vigilancia de Cumplimiento de Obligaciones Fiscales | 42,207                            | 2,229                  | 7,631                  | 34,576            | 0.17                    |
| Multas Federales No Fiscales                                     | 7,324                             |                        | 607                    | 6,717             | 0.03                    |
| ISR Enagenación de Bienes  | 95,016                            | 9,718                  | 23,538                 | 71,478            | 0.35                    |
| <b>TOTAL</b>   | <b>40,332,593</b>                 | <b>9,366,534</b>       | <b>20,189,285</b>      | <b>20,143,308</b> | <b>100.00</b>           |



Gobierno del Estado de San Luis Potosí, S.L.P.  
Del 01 de Enero al 30 de Junio 2020  
TRANSFERENCIAS, ASIGNACIONES, SUBSIDIOS Y OTRAS AYUDAS  
(Miles de Pesos)

| CONCEPTO  | PRESUPUESTO AUTORIZADO ANUAL 2020 | CAPTADO                |                        |                  |                         |
|---|-----------------------------------|------------------------|------------------------|------------------|-------------------------|
|   |                                   | TRIMESTRE ABR-JUN 2020 | ACUMULADO ENE-JUN 2020 | POR EJERCER 2020 | PORCENTAJE ENE-JUN 2020 |
| Transferencias Internas y Aportaciones al Sector Publico                      | 3,464,723                         | 609,581                | 1,792,476              | 1,672,247        | 73.35                   |
| Universidades   | 2,094,628                         | 578,457                | 1,135,445              | 959,183          | 42.07                   |
| Sector Salud  | 1,370,095                         | 31,124                 | 657,031                | 713,064          | 31.28                   |
| Transferencias al Resto del Sector Publico                                    |                                   |                        |                        |                  |                         |
| Subsidios y Subvenciones  | 1,380,542                         | 232,233                | 749,679                | 630,863          | 27.67                   |
| Subsidios y Convenios Federales   | 1,380,542                         | 105,036                | 550,529                | 830,013          | 36.41                   |
| Apoyos Extraordinarios de la Federación                                       |                                   | 127,197                | 199,150                | (199,150)        | (8.74)                  |
| Otros Subsidios   |                                   |                        |                        |                  |                         |
| Ayudas Sociales   |                                   |                        |                        |                  |                         |
| Pensiones y Jubilaciones  |                                   |                        |                        |                  |                         |
| Transferencias a Fideicomisos, Mandatos y Análogos                            |                                   | 10,834                 | 23,378                 | (23,378)         | (1.03)                  |
| Fondo de Infraestructura ( FÍES)  |                                   |                        |                        |                  | -                       |
| Apoyo Financiamiento ( AFITRI)  |                                   |                        |                        |                  |                         |
| Fondo de Estabilización de los Ingresos para los Estados Federativos ( FEIEF) |                                   | 10,834                 | 23,378                 | (23,378)         | (1.03)                  |
| Fondos de Inversiones Entidades Federativas ( FIEF)                           |                                   |                        |                        |                  |                         |
| <b>TOTAL</b>  | <b>4,845,265</b>                  | <b>852,648</b>         | <b>2,565,533</b>       | <b>2,279,732</b> | <b>100.00</b>           |

Gobierno del Estado de San Luis Potosí, S.L.P.  
Del 01 de Abril al 30 de Junio 2020  
**PARTICIPACIONES Y APORTACIONES FEDERALES A MUNICIPIOS**  
(MILES DE PESOS)

| MUNICIPIOS                | PRESUPUESTO AUTORIZADO ANUAL 2019 | EJERCIDO                     |                           |                    |                        |                         |
|---------------------------|-----------------------------------|------------------------------|---------------------------|--------------------|------------------------|-------------------------|
|                           |                                   | PARTICIPACIONES ABR-JUN 2020 | APORTACIONES ABR-JUN 2020 | TOTAL ABR-JUN 2020 | ACUMULADO ENE-JUN 2020 | PORCENTAJE ENE-JUN 2020 |
| AHUALULCO                 | 39,309                            | 7,071                        | 11,137                    | 18,208             | 37,254                 | 22,273                  |
| ALAQUINES                 | 25,687                            | 3,344                        | 7,410                     | 10,754             | 22,052                 | 14,820                  |
| AQUISMON                  | 173,439                           | 17,435                       | 50,295                    | 67,730             | 138,162                | 100,590                 |
| ARMADILLO DE LOS INFANTES | 13,552                            | 2,126                        | 3,921                     | 6,047              | 12,408                 | 7,842                   |
| AXTLA DE TERRAZAS         | 89,689                            | 12,722                       | 25,566                    | 38,288             | 78,261                 | 51,132                  |
| CÁRDENAS                  | 25,128                            | 6,742                        | 6,882                     | 13,624             | 28,306                 | 13,764                  |
| CATORCE                   | 18,299                            | 3,849                        | 5,145                     | 8,994              | 18,358                 | 10,290                  |
| CEDRAL                    | 37,870                            | 6,155                        | 10,677                    | 16,832             | 34,544                 | 21,354                  |
| CERRITOS                  | 34,086                            | 8,304                        | 9,468                     | 17,772             | 37,225                 | 18,936                  |
| CERRO DE SAN PEDRO        | 6,562                             | 2,056                        | 1,806                     | 3,862              | 7,967                  | 3,612                   |
| CIUDAD DEL MAÍZ           | 65,742                            | 11,563                       | 18,552                    | 30,115             | 61,809                 | 37,104                  |
| CIUDAD FERNÁNDEZ          | 62,895                            | 17,010                       | 17,253                    | 34,263             | 71,058                 | 34,506                  |
| CIUDAD VALLES             | 209,415                           | 64,554                       | 56,520                    | 121,074            | 243,295                | 113,040                 |
| COXCATLAN                 | 53,132                            | 6,376                        | 15,399                    | 21,775             | 44,581                 | 30,798                  |
| CHARCAS                   | 40,891                            | 7,645                        | 11,526                    | 19,171             | 39,597                 | 23,052                  |
| EBANO                     | 71,248                            | 15,530                       | 19,821                    | 35,351             | 74,046                 | 39,642                  |
| GUADALCAZAR               | 66,286                            | 9,519                        | 18,945                    | 28,464             | 58,400                 | 37,890                  |
| HUEHUETLAN                | 45,985                            | 5,762                        | 13,233                    | 18,995             | 38,856                 | 26,466                  |
| LAGUNILLAS                | 14,958                            | 2,577                        | 4,293                     | 6,870              | 14,407                 | 8,586                   |
| MATEHUALA                 | 109,223                           | 32,070                       | 29,241                    | 61,311             | 127,120                | 58,482                  |
| MEXQUITIC DE CARMONA      | 81,053                            | 19,862                       | 22,278                    | 42,140             | 86,688                 | 44,556                  |
| MOCTEZUMA                 | 45,725                            | 7,035                        | 13,121                    | 20,156             | 41,501                 | 26,144                  |
| RAYÓN                     | 34,555                            | 6,111                        | 9,822                     | 15,933             | 33,565                 | 19,644                  |
| RIOVERDE                  | 139,523                           | 32,870                       | 38,502                    | 71,372             | 148,045                | 77,004                  |
| SALINAS                   | 51,508                            | 10,238                       | 14,319                    | 24,557             | 50,864                 | 28,638                  |
| SAN ANTONIO               | 31,427                            | 3,937                        | 9,096                     | 13,033             | 27,002                 | 18,192                  |
| SAN CIRO DE ACOSTA        | 20,051                            | 3,796                        | 5,649                     | 9,445              | 19,439                 | 11,298                  |
| SAN LUÍS POTOSÍ           | 686,403                           | 304,071                      | 176,560                   | 480,631            | 975,700                | 353,144                 |
| SAN MARTÍN CHALCHICUAUTLA | 57,453                            | 8,308                        | 16,482                    | 24,790             | 50,408                 | 32,964                  |
| SAN NICOLÁS TOLENTINO     | 11,043                            | 2,546                        | 3,129                     | 5,675              | 11,826                 | 6,258                   |
| SAN VICENTE TANCUAYALAB   | 31,748                            | 5,590                        | 9,003                     | 14,593             | 30,060                 | 18,006                  |
| SANTA CATARINA            | 46,685                            | 4,961                        | 13,587                    | 18,548             | 37,825                 | 27,174                  |
| SANTA MARÍA DEL RÍO       | 62,714                            | 13,560                       | 17,394                    | 30,954             | 63,865                 | 34,788                  |
| SANTO DOMINGO             | 27,719                            | 4,220                        | 7,881                     | 12,101             | 24,820                 | 15,762                  |

continúa...

Gobierno del Estado de San Luis Potosí, S.L.P.  
 Del 01 de Abril al 30 de Junio 2020  
**PARTICIPACIONES Y APORTACIONES FEDERALES A MUNICIPIOS**  
 (MILES DE PESOS)

| MUNICIPIOS                  | PRESUPUESTO AUTORIZADO ANUAL 2019 | EJERCIDO                     |                           |                    |                        |                         |
|-----------------------------|-----------------------------------|------------------------------|---------------------------|--------------------|------------------------|-------------------------|
|                             |                                   | PARTICIPACIONES ABR-JUN 2020 | APORTACIONES ABR-JUN 2020 | TOTAL ABR-JUN 2020 | ACUMULADO ENE-JUN 2020 | PORCENTAJE ENE-JUN 2020 |
| SOLEDAD DE GRACIANO SÁNCHEZ | 255,080                           | 109,332                      | 65,508                    | 174,840            | 340,743                | 131,016                 |
| TAMASOPO                    | 73,169                            | 11,102                       | 22,666                    | 33,768             | 66,439                 | 41,760                  |
| TAMAZUNCHALE                | 228,834                           | 35,926                       | 65,364                    | 101,290            | 211,549                | 130,728                 |
| TAMPACAN                    | 51,698                            | 5,810                        | 14,961                    | 20,771             | 42,566                 | 29,922                  |
| TAMPAMOLON                  | 54,057                            | 5,571                        | 15,663                    | 21,234             | 43,314                 | 31,326                  |
| TAMUIN                      | 57,224                            | 13,841                       | 15,786                    | 29,627             | 60,649                 | 31,572                  |
| TANCANHUITZ                 | 63,404                            | 7,995                        | 18,291                    | 26,286             | 53,830                 | 36,582                  |
| TANLAJAS                    | 78,253                            | 7,854                        | 22,770                    | 30,624             | 62,414                 | 45,540                  |
| TANQUIAN DE ESCOBEDO        | 31,290                            | 5,381                        | 8,847                     | 14,228             | 29,287                 | 17,694                  |
| TIERRA NUEVA                | 17,350                            | 3,840                        | 4,872                     | 8,712              | 18,074                 | 9,744                   |
| VANEGAS                     | 19,322                            | 3,113                        | 5,526                     | 8,639              | 17,759                 | 11,052                  |
| VENADO                      | 34,450                            | 5,469                        | 9,819                     | 15,288             | 31,511                 | 19,638                  |
| VILLA DE ARISTA             | 28,673                            | 5,498                        | 8,061                     | 13,559             | 28,013                 | 16,122                  |
| VILLA DE ARRIAGA            | 30,946                            | 6,007                        | 8,646                     | 14,653             | 30,267                 | 17,292                  |
| VILLA DE GUADALUPE          | 33,031                            | 3,635                        | 9,564                     | 13,199             | 26,936                 | 19,128                  |
| VILLA DE HIDALGO            | 22,405                            | 5,102                        | 6,192                     | 11,294             | 23,311                 | 12,384                  |
| VILLA DE LA PAZ             | 7,492                             | 2,205                        | 2,061                     | 4,266              | 8,831                  | 4,122                   |
| VILLA DE RAMOS              | 80,766                            | 12,904                       | 22,905                    | 35,809             | 73,512                 | 45,810                  |
| VILLA DE REYES              | 64,414                            | 19,847                       | 17,565                    | 37,412             | 74,789                 | 35,130                  |
| ZARAGOZA                    | 36,207                            | 8,289                        | 9,927                     | 18,216             | 37,588                 | 19,854                  |
| VILLA JUÁREZ                | 22,547                            | 4,091                        | 6,405                     | 10,496             | 21,626                 | 12,810                  |
| XILITLA                     | 169,187                           | 19,080                       | 48,900                    | 67,980             | 139,806                | 97,800                  |
| EL NARANJO                  | 33,070                            | 7,412                        | 9,138                     | 16,550             | 34,294                 | 18,276                  |
| MATLAPA                     | 99,035                            | 11,109                       | 28,605                    | 39,714             | 80,801                 | 57,210                  |
| REMANENTE                   |                                   |                              |                           |                    |                        |                         |
| PARTICIPACIONES Y APORTAC.  |                                   |                              |                           |                    |                        |                         |
| <b>TOTALES</b>              | <b>4,122,907</b>                  | <b>989,928</b>               | <b>1,141,955</b>          | <b>2,131,883</b>   | <b>4,347,223</b>       | <b>2,280,263.00</b>     |

Gobierno del Estado de San Luis potosí.S.L.P.  
Del 01 de Abril al 30 de Junio 2020  
PARTICIPACIONES FEDERALES A MUNICIPIOS  
(MILES DE PESOS)

|    | MUNICIPIOS                | FONDO GENERAL | FONDO DE FTO. MPAL. | IESPS | TENENCIA | ISAN | INCENTIVO 0.05% | FONDO DE FISC. | IEPS GASOLINA | 2% S.Nómina | RECAUD. I.S.R. | EXTRAC. HIDROCARB. | TOTAL ABR-JUN | PORCENTAJE ABR-JUN |
|----|---------------------------|---------------|---------------------|-------|----------|------|-----------------|----------------|---------------|-------------|----------------|--------------------|---------------|--------------------|
| 1  | AHUALULCO                 | 4,539         | 1,011               | 235   |          | 45   | 400             | 401            | 138           | 125         | 177            |                    | 7,071         | 0.71               |
| 2  | ALAQUINES                 | 2,288         | 510                 | 119   |          | 23   | 99              | 216            | 69            | 20          |                |                    | 3,344         | 0.34               |
| 3  | AQUISMÓN                  | 12,403        | 2,762               | 642   |          | 123  |                 | 1,009          | 379           | 117         |                |                    | 17,435        | 1.76               |
| 4  | ARMADILLO DE LOS INFANTES | 1,451         | 323                 | 75    |          | 15   | 66              | 152            | 44            |             |                |                    | 2,126         | 0.21               |
| 5  | AXTLA DE TERRAZAS         | 8,663         | 1,929               | 448   |          | 86   | 392             | 720            | 261           | 223         |                |                    | 12,722        | 1.29               |
| 6  | CÁRDENAS                  | 4,562         | 1,015               | 236   |          | 45   | 349             | 397            | 138           |             |                |                    | 6,742         | 0.68               |
| 7  | CATORCE                   | 2,498         | 556                 | 130   |          | 24   | 132             | 254            | 76            | 179         |                |                    | 3,849         | 0.39               |
| 8  | CEDRAL                    | 4,384         | 976                 | 226   |          | 45   |                 | 391            | 133           |             |                |                    | 6,155         | 0.62               |
| 9  | CERRITOS                  | 5,118         | 1,140               | 264   |          | 49   | 983             | 451            | 155           |             | 144            |                    | 8,304         | 0.84               |
| 10 | CERRO DE SAN PEDRO        | 1,350         | 301                 | 71    |          | 14   |                 | 265            | 41            |             | 14             |                    | 2,056         | 0.21               |
| 11 | CIUDAD DEL MAÍZ           | 7,692         | 1,712               | 398   |          | 77   | 441             | 643            | 233           | 367         |                |                    | 11,563        | 1.17               |
| 12 | CIUDAD FERNÁNDEZ          | 10,405        | 2,316               | 538   |          | 102  | 1,246           | 868            | 315           | 111         | 1,109          |                    | 17,010        | 1.72               |
| 13 | CIUDAD VALLES             | 39,721        | 8,844               | 2,055 |          | 391  |                 | 3,237          | 1,201         |             | 9,102          | 3                  | 64,554        | 6.52               |
| 14 | COXCATLÁN                 | 4,478         | 998                 | 233   |          | 45   | 117             | 369            | 136           |             |                |                    | 6,376         | 0.64               |
| 15 | CHARCAS                   | 5,060         | 1,127               | 262   |          | 49   | 261             | 565            | 153           |             | 168            |                    | 7,645         | 0.77               |
| 16 | EBANO                     | 10,168        | 2,264               | 526   |          | 100  | 809             | 847            | 308           | 113         | 395            |                    | 15,530        | 1.57               |
| 17 | GUADALCAZAR               | 6,542         | 1,458               | 339   |          | 64   | 373             | 544            | 199           |             |                |                    | 9,519         | 0.96               |
| 18 | HUEHUETLÁN                | 4,024         | 896                 | 208   |          | 39   | 137             | 335            | 123           |             |                |                    | 5,762         | 0.58               |
| 19 | LAGUNILLAS                | 1,727         | 384                 | 89    |          | 16   | 103             | 173            | 52            |             | 33             |                    | 2,577         | 0.26               |
| 20 | MATEHUALA                 | 21,272        | 4,737               | 1,101 |          | 210  |                 | 1,751          | 645           | 795         | 1,559          |                    | 32,070        | 3.24               |
| 21 | MEXQUITIC DE CARMONA      | 12,698        | 2,826               | 657   |          | 125  | 1,300           | 1,108          | 386           |             | 762            |                    | 19,862        | 2.01               |
| 22 | MOCTEZUMA                 | 4,733         | 1,054               | 244   |          | 46   | 408             | 406            | 144           |             |                |                    | 7,035         | 0.71               |
| 23 | RAYÓN                     | 3,931         | 876                 | 204   |          | 39   | 374             | 357            | 120           | 32          | 178            |                    | 6,111         | 0.62               |
| 24 | RIOVERDE                  | 21,951        | 4,888               | 1,136 |          | 217  |                 | 1,809          | 665           | 139         | 2,065          |                    | 32,870        | 3.32               |
| 25 | SALINAS                   | 7,179         | 1,598               | 372   |          | 71   |                 | 612            | 217           |             | 189            |                    | 10,238        | 1.03               |

continúa...

Gobierno del Estado de San Luis potosí.S.L.P.  
Del 01 de Abril al 30 de Junio 2020  
PARTICIPACIONES FEDERALES A MUNICIPIOS  
(MILES DE PESOS)

|    | MUNICIPIOS                  | FONDO GENERAL | FONDO DE FTO. MPAL. | IESPS | TENENCIA | ISAN  | INCENTIVO 0.05% | FONDO DE FISC. | IEPS GASOLINA | 2% S.Nómina | RECAUD. I.S.R. | EXTRAC. HIDROCARB. | TOTAL ABR-JUN | PORCENTAJE ABR-JUN |
|----|-----------------------------|---------------|---------------------|-------|----------|-------|-----------------|----------------|---------------|-------------|----------------|--------------------|---------------|--------------------|
| 26 | SAN ANTONIO                 | 2,793         | 622                 | 144   |          | 29    | 30              | 234            | 85            |             |                |                    | 3,937         | 0.40               |
| 27 | SAN CIRO DE ACOSTA          | 2,597         | 578                 | 134   |          | 25    |                 | 260            | 79            | 24          | 99             |                    | 3,796         | 0.38               |
| 28 | SAN LUÍS POTOSÍ             | 178,389       | 39,721              | 9,226 |          | 1,762 |                 | 14,440         | 5,400         | 4,924       | 50,203         | 6                  | 304,071       | 30.72              |
| 29 | SAN MARTÍN CHALCHICUAUTLA   | 5,469         | 1,218               | 283   |          | 54    | 274             | 451            | 166           |             | 393            |                    | 8,308         | 0.84               |
| 30 | SAN NICOLÁS TOLENTINO       | 1,601         | 357                 | 82    |          | 16    | 185             | 173            | 49            | 9           | 74             |                    | 2,546         | 0.26               |
| 31 | SAN VICENTE TANCUAYALAB     | 3,815         | 850                 | 198   |          | 38    | 254             | 319            | 116           |             |                |                    | 5,590         | 0.56               |
| 32 | SANTA CATARINA              | 3,529         | 786                 | 182   |          | 33    | 31              | 294            | 106           |             |                |                    | 4,961         | 0.50               |
| 33 | SANTA MARIA DEL RÍO         | 9,694         | 2,158               | 501   |          | 94    |                 | 820            | 293           |             |                |                    | 13,560        | 1.37               |
| 34 | SANTO DOMINGO               | 2,985         | 665                 | 154   |          | 30    | 38              | 258            | 90            |             |                |                    | 4,220         | 0.43               |
| 35 | SOLEDAD DE GRACIANO SÁNCHEZ | 61,607        | 13,717              | 3,186 |          | 607   |                 | 5,025          | 1,867         | 952         | 22,368         | 3                  | 109,332       | 11.04              |
| 36 | TAMASOPO                    | 7,126         | 1,587               | 369   |          | 70    | 316             | 598            | 217           | 65          | 754            |                    | 11,102        | 1.12               |
| 37 | TAMAZUNCHALE                | 24,263        | 5,402               | 1,255 |          | 240   |                 | 1,965          | 735           | 207         | 1,856          | 3                  | 35,926        | 3.63               |
| 38 | TAMPACAN                    | 4,082         | 909                 | 212   |          | 39    | 107             | 338            | 123           |             |                |                    | 5,810         | 0.59               |
| 39 | TAMPAMOLON                  | 3,867         | 862                 | 200   |          | 39    | 158             | 328            | 117           |             |                |                    | 5,571         | 0.56               |
| 40 | TAMUIN                      | 9,235         | 2,056               | 477   |          | 92    |                 | 814            | 279           | 237         | 651            |                    | 13,841        | 1.40               |
| 41 | TANCANHUITZ                 | 5,566         | 1,239               | 288   |          | 55    | 129             | 457            | 169           | 92          |                |                    | 7,995         | 0.81               |
| 42 | TANLAJAS                    | 5,537         | 1,233               | 287   |          | 55    | 119             | 455            | 168           |             |                |                    | 7,854         | 0.79               |
| 43 | TANQUIAN DE ESCOBEDO        | 3,676         | 819                 | 190   |          | 38    | 224             | 323            | 111           |             |                |                    | 5,381         | 0.54               |
| 44 | TIERRA NUEVA                | 2,359         | 525                 | 121   |          | 23    | 466             | 275            | 71            |             |                |                    | 3,840         | 0.39               |
| 45 | VANEGAS                     | 2,150         | 478                 | 111   |          | 22    | 110             | 177            | 65            |             |                |                    | 3,113         | 0.31               |
| 46 | VENADO                      | 3,538         | 787                 | 184   |          | 33    | 412             | 328            | 108           | 74          | 5              |                    | 5,469         | 0.55               |
| 47 | VILLA DE ARISTA             | 3,825         | 852                 | 198   |          | 38    |                 | 369            | 117           | 31          | 68             |                    | 5,498         | 0.56               |
| 48 | VILLA DE ARRIAGA            | 4,021         | 895                 | 208   |          | 39    | 369             | 353            | 122           |             |                |                    | 6,007         | 0.61               |

continúa...

Gobierno del Estado de San Luis potosí.S.L.P.  
 Del 01 de Abril al 30 de Junio 2020  
 PARTICIPACIONES FEDERALES A MUNICIPIOS  
 (MILES DE PESOS)

|                | MUNICIPIOS         | FONDO GENERAL  | FONDO DE FTO. MPAL. | IESPS         | TENENCIA | ISAN         | INCENTIVO 0.05% | FONDO DE FISC. | IEPS GASOLINA | 2% S.Nómina  | RECAUD. I.S.R. | EXTRAC. HIDROCARB. | TOTAL ABR-JUN  | PORCENTAJE ABR-JUN |
|----------------|--------------------|----------------|---------------------|---------------|----------|--------------|-----------------|----------------|---------------|--------------|----------------|--------------------|----------------|--------------------|
| 49             | VILLA DE GUADALUPE | 2,542          | 565                 | 131           |          | 24           | 66              | 230            | 77            |              |                |                    | 3,635          | 0.37               |
| 50             | VILLA DE HIDALGO   | 3,623          | 806                 | 188           |          | 37           |                 | 339            | 109           |              |                |                    | 5,102          | 0.52               |
| 51             | VILLA DE LA PAZ    | 1,556          | 346                 | 78            |          | 16           |                 | 152            | 47            |              | 10             |                    | 2,205          | 0.22               |
| 52             | VILLA DE RAMOS     | 9,183          | 2,045               | 474           |          | 91           | 81              | 750            | 280           |              |                |                    | 12,904         | 1.30               |
| 53             | VILLA DE REYES     | 11,068         | 2,464               | 574           |          | 109          |                 | 1,044          | 337           | 265          | 3,986          |                    | 19,847         | 2.00               |
| 54             | ZARAGOZA           | 5,863          | 1,306               | 304           |          | 57           |                 | 580            | 179           |              |                |                    | 8,289          | 0.84               |
| 55             | VILLA JUÁREZ       | 2,648          | 590                 | 134           |          | 25           | 238             | 310            | 79            | 23           | 44             |                    | 4,091          | 0.41               |
| 56             | XILITLA            | 13,057         | 2,906               | 677           |          | 130          | 418             | 1,064          | 396           | 110          | 322            |                    | 19,080         | 1.93               |
| 57             | EL NARANJO         | 4,943          | 1,101               | 255           |          | 48           | 485             | 430            | 150           |              |                |                    | 7,412          | 0.75               |
| 58             | MATLAPA            | 7,681          | 1,710               | 397           |          | 77           |                 | 638            | 234           | 57           | 315            |                    | 11,109         | 1.12               |
| <b>TOTALES</b> |                    | <b>622,725</b> | <b>138,656</b>      | <b>32,210</b> | <b>0</b> | <b>6,145</b> | <b>12,500</b>   | <b>52,471</b>  | <b>18,872</b> | <b>9,291</b> | <b>97,043</b>  | <b>15</b>          | <b>989,928</b> | <b>100.00</b>      |

Gobierno del Estado de San Luis Potosí, S.L.P.  
 Del 01 de Abril al 30 de Junio 2020  
**FONDOS DE APORTACIONES FEDERALES A MUNICIPIOS**  
 (MILES DE PESOS)

| MUNICIPIOS                  | FONDO PARA LA INFRAESTRUCTURA SOCIAL MUNICIPAL | FONDO PARA EL FORTALECIMIENTO DE LOS MUNICIPIOS | ABR-JUN | ABR-JUN |
|-----------------------------|--|---|---------|---------|
| AHUALULCO                   | 7,866  | 3,271   | 11,137  | 0.98    |
| ALAQUINES                   | 5,934  | 1,476   | 7,410   | 0.65    |
| AQUISMON                    | 41,610   | 8,685   | 50,295  | 4.40    |
| ARMADILLO DE LOS INFANTES   | 3,198  | 723   | 3,921   | 0.34    |
| AXTLA DE TERRAZAS           | 18,861   | 6,705   | 25,566  | 2.24    |
| CÁRDENAS                    | 3,588  | 3,294   | 6,882   | 0.60    |
| CATORCE                     | 3,417  | 1,728   | 5,145   | 0.45    |
| CEDRAL                      | 7,263  | 3,414   | 10,677  | 0.93    |
| CERRITOS                    | 5,676  | 3,792   | 9,468   | 0.83    |
| CERRO DE SAN PEDRO          | 999  | 807   | 1,806   | 0.16    |
| CIUDAD DEL MAÍZ             | 12,699   | 5,853   | 18,552  | 1.62    |
| CIUDAD FERNÁNDEZ            | 9,171  | 8,082   | 17,253  | 1.51    |
| CIUDAD VALLES               | 24,996   | 31,524  | 56,520  | 4.95    |
| COXCATLAN                   | 12,696   | 2,703   | 15,399  | 1.35    |
| CHARCAS                     | 7,815  | 3,711   | 11,526  | 1.01    |
| EBANO                       | 12,063   | 7,758   | 19,821  | 1.74    |
| GUADALCAZAR                 | 14,256   | 4,689   | 18,945  | 1.66    |
| HUEHUETLAN                  | 10,413   | 2,820   | 13,233  | 1.16    |
| LAGUNILLAS                  | 3,321  | 972   | 4,293   | 0.38    |
| MATEHUALA                   | 11,610   | 17,631  | 29,241  | 2.56    |
| MEXQUITIC DE CARMONA        | 12,096   | 10,182  | 22,278  | 1.95    |
| MOCTEZUMA                   | 9,641  | 3,480   | 13,121  | 1.15    |
| RAYÓN                       | 7,101  | 2,721   | 9,822   | 0.86    |
| RIOVERDE                    | 21,729   | 16,773  | 38,502  | 3.37    |
| SALINAS                     | 8,658  | 5,661   | 14,319  | 1.25    |
| SAN ANTONIO                 | 7,428  | 1,668   | 9,096   | 0.80    |
| SAN CIRO DE ACOSTA          | 3,822  | 1,827   | 5,649   | 0.49    |
| SAN LUÍS POTOSÍ             | 29,796   | 146,764   | 176,560 | 15.46   |
| SAN MARTÍN CHALCHICUAUTLA   | 12,711   | 3,771   | 16,482  | 1.44    |
| SAN NICOLÁS TOLENTINO       | 2,208  | 921   | 3,129   | 0.27    |
| SAN VICENTE TANCUAYALAB     | 6,384  | 2,619   | 9,003   | 0.79    |
| SANTA CATARINA              | 11,487   | 2,100   | 13,587  | 1.19    |
| SANTA MARIA DEL RÍO         | 10,296   | 7,098   | 17,394  | 1.52    |
| SANTO DOMINGO               | 5,706  | 2,175   | 7,881   | 0.69    |
| SOLEDAD DE GRACIANO SÁNCHEZ | 10,422   | 55,086  | 65,508  | 5.74    |
| TAMASOPO                    | 15,522   | 7,144   | 22,666  | 1.98    |
| TAMAZUNCHALE                | 48,930   | 16,434  | 65,364  | 5.72    |
| TAMPACAN                    | 12,222   | 2,739   | 14,961  | 1.31    |

continúa...

Gobierno del Estado de San Luis Potosí, S.L.P.  
 Del 01 de Abril al 30 de Junio 2020  
**FONDOS DE APORTACIONES FEDERALES A MUNICIPIOS**  
 (MILES DE PESOS)

| MUNICIPIOS           | FONDO PARA LA INFRAESTRUCTURA SOCIAL MUNICIPAL | FONDO PARA EL FORTALECIMIENTO DE LOS MUNICIPIOS | ABR-JUN          | ABR-JUN       |
|----------------------|--|---|------------------|---------------|
| TAMPAMOLON           | 12,885   | 2,778   | 15,663           | 1.37          |
| TAMUIN               | 8,886  | 6,900   | 15,786           | 1.38          |
| TANCANHUITZ          | 14,631   | 3,660   | 18,291           | 1.60          |
| TANLAJAS             | 19,254   | 3,516   | 22,770           | 1.99          |
| TANQUIAN DE ESCOBEDO | 6,156  | 2,691   | 8,847            | 0.77          |
| TIERRA NUEVA         | 3,201  | 1,671   | 4,872            | 0.43          |
| VANEGAS              | 4,167  | 1,359   | 5,526            | 0.48          |
| VENADO               | 7,239  | 2,580   | 9,819            | 0.86          |
| VILLA DE ARISTA      | 5,343  | 2,718   | 8,061            | 0.71          |
| VILLA DE ARRIAGA     | 5,460  | 3,186   | 8,646            | 0.76          |
| VILLA DE GUADALUPE   | 7,842  | 1,722   | 9,564            | 0.84          |
| VILLA DE HIDALGO     | 3,552  | 2,640   | 6,192            | 0.54          |
| VILLA DE LA PAZ      | 1,131  | 930   | 2,061            | 0.18          |
| VILLA DE RAMOS       | 16,284   | 6,621   | 22,905           | 2.01          |
| VILLA DE REYES       | 8,772  | 8,793   | 17,565           | 1.54          |
| ZARAGOZA             | 5,256  | 4,671   | 9,927            | 0.87          |
| VILLA JUÁREZ         | 4,617  | 1,788   | 6,405            | 0.56          |
| XILITLA              | 39,630   | 9,270   | 48,900           | 4.28          |
| EL NARANJO           | 5,229  | 3,909   | 9,138            | 0.80          |
| MATLAPA              | 23,064   | 5,541   | 28,605           | 2.50          |
| <b>TOTALES</b>       | <b>656,210</b>                                 | <b>485,745</b>                                  | <b>1,141,955</b> | <b>100.00</b> |





# 2do Informe Trimestral 2020

## III. Deuda Pública

Gobierno del Estado de San Luis Potosí, SLP.  
 Estado Analítico del Ejercicio del Presupuesto de Egresos  
 Clasificación por Objeto del Gasto (Capítulo y Concepto)  
 Del 01 de Enero al 30 de Junio de 2020

| Concepto   | Ingreso        |                                     |                             |                |                | Subejercicio   |
|--|----------------|-------------------------------------|-----------------------------|----------------|----------------|----------------|
|  | Aprobado<br>1  | Ampliaciones/<br>(Reducciones)<br>2 | Modificado<br>3 = ( 1 + 2 ) | Devengado<br>4 | Pagado<br>5    | 6 = ( 3 - 4 )  |
| Deuda Pública                                      |                |                                     |                             |                |                |                |
| Amortización de la Deuda Pública                   | 169,710        | -                                   | 169,710                     | 83,754         | 83,754         | 85,956         |
| Intereses de la Deuda Pública                      | 322,535        | -                                   | 322,535                     | 147,154        | 147,154        | 175,381        |
| Comisiones de la Deuda Pública                     |                | -                                   |                             | -              |                | -              |
| Gastos de la Deuda Pública                         | 165,997        | -136,716                            | 29,281                      | 918            | 918            | 28,363         |
| Costo por Coberturas                               | 4,600          | -                                   | 4,600                       | 474            | 474            | 4,126          |
| Apoyos Financieros                                 |                |                                     |                             |                |                |                |
| Adeudos de Ejercicios Fiscales Anteriores (Adefas) | 200,000        | -152,471                            | 47,529                      | -              |                | 47,529         |
| <b>Total de Deuda</b>                              | <b>862,842</b> | <b>-289,187</b>                     | <b>573,655</b>              | <b>232,300</b> | <b>232,300</b> | <b>341,355</b> |

Gobierno del Estado de San Luis Potosí, SLP.  
 Endeudamiento Neto  
 Del 01 de Enero al 30 de Junio de 2020

| Identificación de Crédito o Instrumento  | Contratación / Colocación | Amortización  | Endeudamiento Neto |
|--|---------------------------|---------------|--------------------|
|  | A                         | B             | C= A - B           |
| <b>Créditos Bancarios</b>                |                           |               |                    |
| BANORTE 2,678 MDP                        | 2,104,776                 | 20,578        | 2,084,198          |
| BANCO NACIONAL DE OBRAS                  | 155,694                   |               | 155,694            |
| BANORTE 750 MDP (BMW)                    | 286,497                   | 52,090        | 234,407            |
| BANORTE REFIN. 1,431 MDP                 | 1,365,350                 | 11,086        | 1,354,264          |
|  |                           |               | -                  |
|  |                           |               | -                  |
| <b>Total Créditos Bancarios</b>          | <b>3,912,317</b>          | <b>83,754</b> | <b>3,828,563</b>   |
| <b>Otros Instrumentos de Deuda</b>       |                           |               |                    |
|  |                           |               |                    |
|  |                           |               |                    |
|  |                           |               |                    |
|  |                           |               |                    |
|  |                           |               |                    |
|  |                           |               |                    |
|  |                           |               |                    |
| <b>Total Otros Instrumentos de Deuda</b> |                           |               |                    |
| <b>TOTAL</b>                             | <b>3,912,317</b>          | <b>83,754</b> | <b>3,828,563</b>   |





# 2do Informe Trimestral 2020

## IV. Anexos

GOBIERNO DEL ESTADO DE SAN LUIS POTOSÍ  
 Relación de Cuentas Bancarias productivas específicas  
 Poder Ejecutivo  
 Del 1o. de Enero al 30 de junio del 2020

| FONDO, PROGRAMA O CONVENIO                           | DATOS DE LA CUENTA BANCARIA |                  |
|--|-----------------------------|------------------|
|  | INSTITUCION BANCARIA        | NUMERO DE CUENTA |
| ARMONIZACION CONTABLE 2020                           | BANORTE                     | 1106069414       |
| CECYTE 2020  | BANORTE                     | 1096101741       |
| CECYTE 2018  | BANORTE                     | 366813900        |
| CIM/CTRO JUSTICIA P/MUJERES20                        | BANCO VE POR MAS SA         | 418128           |
| COBACH 2017  | BANORTE                     | 496479409        |
| COBACH 2019  | BANORTE                     | 1039732834       |
| COBACH COLEGIO DE BACHILLERES 2018                   | BANORTE                     | 366594375        |
| COM.NAL.BUSQUED PERSONAS FEDERAL20                   | BANCO AZTECA                | 01720132804192   |
| CONAGUA PROAGUA APARTADO PRODI 2020                  | BANORTE                     | 1105607930       |
| CONAGUA PROAGUA APARTADO PTAR 2020                   | BANORTE                     | 1105608722       |
| CONAGUA PROAGUA APARTADO URBANO 2020                 | BANORTE                     | 1105609680       |
| CONAGUA PROAGUA AGUA LIMPIA EMER 2020                | BANORTE                     | 1106068136       |
| CONAGUA PROAGUA AGUA LIMPIA2020                      | BANORTE                     | 1105607033       |
| CONAGUA PROAGUA APARTADO RURAL 2020                  | BANORTE                     | 1105609596       |
| CONAGUA PROAGUA APARTADO URBANO 2018 SLP             | BANORTE                     | 1005748689       |
| CONAGUA/PROAGUA APARTADO PRODI 2019                  | BANORTE                     | 1064796052       |
| CONAGUA/PROAGUA APARTADO PTAR 2019                   | BANORTE                     | 1064794067       |
| CONAGUA/PROAGUA APARTADO URBANO 2019                 | BANORTE                     | 1064784059       |
| CONAGUA/PROAGUA APARTADO AGUA LIMPIA 2019            | BANORTE                     | 1064797899       |
| CONAGUA/PROAGUA APARTADO RURAL 2019                  | BANORTE                     | 1064787881       |
| CULTURA /AGUA 2019                                   | SERFIN                      | 65507535414      |
| CULTURA/ACTIV ARTI Y CUL P/NIÑOS SLP 2019            | BANCO AZTECA                | 01720127181947   |
| CULTURA/PROG.APOY.CULTURAS MUNP.PACMYC2015           | BANORTE                     | 408241506        |
| CULTURA-AQUISM/SAN PEDRO 2019                        | SERFIN                      | 65507649897      |
| CULTURA-AQUISM/TANCHACHIN 2019                       | SERFIN                      | 65507649730      |
| CULTURA-TANLAJAS/PAICE 2019                          | SERFIN                      | 65507646185      |
| DIF EQ.3 MODULO CREDENCIAL 2020                      | BANORTE                     | 1105696091       |
| DIF EQ.UNIDADES BASICAS REHAB 2020                   | BANORTE                     | 1105697856       |
| DIF SALUD Y BIENESTAR COMUN 2020                     | BANCOMER                    | 115240999        |
| F.ENT.Y MUNIC PROD.HIDROCAR 2020                     | BANCOMER                    | 114602595        |
| F.ENT.Y MUNIC PROD.HIDROCAR19                        | BANCOMER                    | 112506580        |
| F.P/ACC.P/PERSONA DISC 2020                          | BANCOMER                    | 115246989        |
| FAFEF 2018   | BANORTE                     | 300227056        |
| FEIEF 2020   | BANORTE                     | 1105608638       |
| FEIEF 2019   | SERFIN                      | 65507519811      |
| FINANZAS FONDO METROPOLITANO SLP-SOLEDAD DE GRACIANO | BANORTE                     | 594908935        |
| FINANZAS PRUEBAS HOST TO HOST 2019                   | BANORTE                     | 1065252359       |
| FINANZAS/ARTIC. 288 LEY FED. DERECH 08               | BANORTE                     | 602396503        |
| FINANZAS/CEGAIP 2019                                 | BANORTE                     | 1068756335       |

continúa...

GOBIERNO DEL ESTADO DE SAN LUIS POTOSÍ  
 Relación de Cuentas Bancarias productivas específicas  
 Poder Ejecutivo  
 Del 1o. de Enero al 30 de junio del 2020

| FONDO, PROGRAMA O CONVENIO   | DATOS DE LA CUENTA BANCARIA |                  |
|--|-----------------------------|------------------|
|  | INSTITUCION BANCARIA        | NUMERO DE CUENTA |
| FINANZAS/CENTRO HISTORICO 2019                                       | BANORTE                     | 1079615821       |
| FINANZAS/FIDEICOMISO RAMO 28   | BANORTE                     | 564729919        |
| FINANZAS/FIDIECOMISO 352786 PARTICIPACIONES                          | BANORTE                     | 064-254421       |
| FINANZAS/FONDO METROPOL SLP/SOLEDAD 2016                             | BANCOMER                    | 104223454        |
| FINANZAS/HIDROCARBUROS 2017  | BANCOMER                    | 110247278        |
| FINANZAS/ISAN  | BANORTE                     | 504748420        |
| FINANZAS/MUNICIPIOS RAMO 28 2016                                     | BANCOMER                    | 103646521        |
| FINANZAS/PARTICIPA.ENTID FED.Y MUN.2017                              | BANCOMER                    | 110323705        |
| FINANZAS/PARTICIPACIONES   | BANAMEX                     | 127/066905-7     |
| FINANZAS/PROGRAMA DESARROLLO PROF DOCENTE 2019                       | BANORTE                     | 1084572302       |
| FISCAL GENERAL DEL ESTADO AVG SLP M4/FGE 2020                        | SERFIN                      | 18000150446      |
| FONDO EXTRACCION HIDROCARBUROS19                                     | BANCOMER                    | 112506521        |
| FONDO METROPOL RIOVERDE 2020   | BANCOMER                    | 115246938        |
| FONDO METROPOL SAN LUIS POTOSI 2020                                  | BANCOMER                    | 115246865        |
| FONDO METROPOLITANO RIOVERDE /CD FDZ 2019                            | BANORTE                     | 1043113001       |
| FONDO METROPOLITANO SLP/SOLEDAD 2019                                 | BANORTE                     | 1043112992       |
| FONDO METROPOLITANO RIOVERDE-CIUDAD FERNANDEZ 2018.                  | BANORTE                     | 594909567        |
| FONDO REGIONAL 2020  | BANCOMER                    | 115246962        |
| FORTASEG 2020  | BANORTE                     | 1097045301       |
| GENERAL DE GOBIERNO AVG SLP/M1/SGG 2020                              | BANORTE                     | 1105113356       |
| GENERAL DE GOBIERNO AVG SLP M2/SGG 2020                              | BANORTE                     | 1105116414       |
| GENERAL DE GOBIERNO AVG SLP M2/SGG2 2020                             | BANORTE                     | 1105119152       |
| GENERAL DE GOBIERNO AVG SLP M3/SGG1 2020                             | BANORTE                     | 1105120738       |
| GENERAL DE GOBIERNO AVG SLP M6/SGG1 2020                             | BANORTE                     | 1105122237       |
| GENERAL DE GOBIERNO AVG SLP M6/SGG2 2020                             | BANORTE                     | 1105123560       |
| ICAT 2018 INSTI DE CAPACIT PARA EL TRABAJO DEL EDO DE SAN LUIS 2018. | BANORTE                     | 591476817        |
| ICAT 2020  | BANORTE                     | 1094772893       |
| ICAT SEP. CONV. COORD. FINANCIERA                                    | BANORTE                     | 619999087        |
| IMES FONDO DE BIENESTAR Y AV DE LAS MUJERES FOBAM 2020               | BANORTE                     | 1109836233       |
| IMES PROEQUIDAD 2019   | BANORTE                     | 1078683672       |
| IMES/FORTA TRANSVERSALIDAD PERSPECTIVAS GENERO 2019                  | BANORTE                     | 1067882022       |
| IPD CENTROS DEPORTE ESC.MUN20  | BANORTE                     | 1116194070       |
| OBRA PUBLICA   | BANAMEX                     | 127/5864168      |
| PARTICIPA.RAMO 28 ESTADO 2018  | BANORTE                     | 300216950        |
| PARTICIPACIONES  | SERFIN                      | 65500700861      |
| PARTICIPACIONES 2020   | BANREGIO                    | 120-93718-001-8  |
| PARTICIPACIONES 2020   | SABADELL                    | 646402           |
| PROPIO PRODUCTIVA 2020   | SERFIN                      | 1034260          |

continúa...

GOBIERNO DEL ESTADO DE SAN LUIS POTOSÍ  
 Relación de Cuentas Bancarias productivas específicas  
 Poder Ejecutivo  
 Del 1o. de Enero al 30 de junio del 2020

| FONDO, PROGRAMA O CONVENIO                                    | DATOS DE LA CUENTA BANCARIA |                  |
|---|-----------------------------|------------------|
|   | INSTITUCION BANCARIA        | NUMERO DE CUENTA |
| SALUD / COFEPRIS 2020   | BANORTE                     | 1104690047       |
| SALUD APORTACION SOLIDARI ESTAT 2020                          | BANREGIO                    | 120-93673-001-4  |
| SALUD FORTALECIMIENTO A LA ATENCION MEDICA 2020               | BANORTE                     | 1097854521       |
| SALUD INSABI GASTOS CATAST 2020                               | BANREGIO                    | 120-93634-001-1  |
| SALUD INSABI SEGURO MEDICO SIG.XXI 2020                       | BANORTE                     | 1101350920       |
| SALUD INST.SALUD PARA BIENES INSABI 2020                      | SERFIN                      | 65507913485      |
| SALUD MEDICAMENTOS GRATUITOS PARA POBLA LAB 2020              | BANORTE                     | 1097853243       |
| SALUD PREVENCION Y TRATAMIENTO DE LAS ADICCIONES 2020         | SERFIN                      | 65507975589      |
| SALUD SEGURO POPULAR CUOTA SOCIAL Y APOR. SOL. FED 2018.      | BANORTE                     | 591478352        |
| SCT FONDO PARA LA ACC. EN EL TRANS.PUB. PERSONAS DISCAP 2018. | BANORTE                     | 594802547        |
| SEC GRAL GOB/ INGRESOS PROPIOS CTRO EVALU. CONT 2019          | BANORTE                     | 1066480878       |
| SECESP/ A. Y COSTOS IMP POL DROG 2019                         | SERFIN                      | 65507508550      |
| SECRETARIA GENERAL DE GOBIERNO INGRESOS PROPIOS 2020          | BANORTE                     | 1097460070       |
| SECRETARIA GRAL DE GOB IMES FORTA.TRASV.PERSP.GENERO 2020     | BANORTE                     | 1105061989       |
| SECRETARIA GRAL DE GOBIERNO RENAPO FEDERAL 2020               | SERFIN                      | 65507901443      |
| SEDARH CONVENIOS MUNICIPALES 2020                             | BANORTE                     | 1097047668       |
| SEDARH CADENA 2018  | BANORTE                     | 1014565776       |
| SEDARH CONAGUA CONSEJO DE CUENCA 2020                         | BANORTE                     | 1111716495       |
| SEDARH CONAGUA DISTRITOS DE TEMPORAL 2020                     | BANORTE                     | 1111715779       |
| SEDARH CONAGUA INFRA.RIESGO SUPLEMEN.2020                     | BANORTE                     | 1116181614       |
| SEDARH CONAGUA S0317 UNIDADES DE RIEGO 2020                   | BANORTE                     | 1111715144       |
| SEDARH CONAGUA S079 DISTRITOS DE RIEGO 2020                   | BANORTE                     | 1111714491       |
| SEDARH CONVENIOS MUNICIPALES                                  | BANORTE                     | 1012746160       |
| SEDARH INDEMNIZACION 2016                                     | BANORTE                     | 1017661183       |
| SEDARH INDEMNIZACIONES 2017                                   | BANORTE                     | 1012746209       |
| SEDARH/ APOYOS DIRECTOS 2019                                  | HSBC                        | 4062292461       |
| SEDARH/ INDEMNIZACIONES 2018                                  | BANORTE                     | 1024896817       |
| SEDARH/ INDEMNIZACIONES 2019                                  | SERFIN                      | 65507726907      |
| SEDARH/CONVENIOS MUNPAL2019                                   | BANORTE                     | 1058667629       |
| SEDECO CONSOL.RUTA D/MEZCALCALIDA18                           | BANORTE                     | 1036097699       |
| SEDECO CRECIMTO.VTAS MIPYMES SLP. 18                          | BANORTE                     | 1036100704       |
| SEDECO EQPMTO FORTA MIPYMES D/SLP18                           | BANORTE                     | 1036096151       |
| SEDECO FORTA.D/RED A EMPRENDE.SLP 18                          | BANORTE                     | 1036104467       |
| SEDECO FORTALECIMIENTO PUNTOS Y ASESORES RED AL EMPRENDEDOR   | BANORTE                     | 591341698        |
| SEDECO IMPULSO A SEC PRIOR. ATRZ GC18 2018                    | BANORTE                     | 1036094362       |
| SEDECO MODERN.CTRO.ABASTOS SLP.2018                           | BANORTE                     | 1036099095       |
| SEDECO P.EQPO.DES.HUM M.AQUISMON18                            | BANORTE                     | 1034152820       |

continúa...



GOBIERNO DEL ESTADO DE SAN LUIS POTOSÍ  
 Relación de Cuentas Bancarias productivas específicas  
 Poder Ejecutivo  
 Del 1o. de Enero al 30 de junio del 2020

| FONDO, PROGRAMA O CONVENIO  | DATOS DE LA CUENTA BANCARIA |                  |
|---|-----------------------------|------------------|
|   | INSTITUCION BANCARIA        | NUMERO DE CUENTA |
| SEDECO P.EQPO.DES.HUM M.MATLAPA2018                               | BANORTE                     | 1034159397       |
| SEDECO P.EQPO.DES.HUM M.TAMASOPO18                                | BANORTE                     | 1034158242       |
| SEDECO P.EQPO.DES.HUMA M.CD.FDZ 2018                              | BANORTE                     | 1034156837       |
| SEDECO P.EQPO.DES.HUMA M.CERRITOS 2018                            | BANORTE                     | 1034155045       |
| SEDECO P.INTEG.COMPET.AGROINDUSTR 2018                            | BANORTE                     | 1036102511       |
| SEDUVOP FOMENTO PLANE URB.PUMOT2019                               | BANORTE                     | 1088612215       |
| SEGE BECAS ELISA ACUÑA 2020                                       | BANORTE                     | 1111711418       |
| SEGE EQUID EDU INST.TECNOL.C VALLES 2019                          | BAJIO                       | 26453985         |
| SEGE ESCUELA DE TIEMPO COMPLETO 2020                              | BAJIO                       | 275481630101     |
| SEGE EXPANSIÓN DE LA EDUCACION INICIAL 2020                       | BANORTE                     | 1105595653       |
| SEGE F.EXCEL.EDUC.EDINEN 2020                                     | SERFIN                      | 65507956732      |
| SEGE FONDO CONCURSABLE INFRA (PLANTE.FED)2016                     | BANORTE                     | 450307018        |
| SEGE FORTALECIMIENTO SERVICIO EDUCACION ESPECIAL 2020             | SERFIN                      | 65507893015      |
| SEGE PRODEP EDUCACION BASICA 2020                                 | BANORTE                     | 1097046812       |
| SEGE PROGRAMA APRENDIZAJES SIG. EDUCACION BASICA 2020             | SERFIN                      | 65507893106      |
| SEGE PROGRAMA NACIONAL DE CONVIVENCIA ESCOLAR 2020                | SERFIN                      | 65507893171      |
| SEGE PROGRAMA NACIONAL DE INGLES 2020                             | BAJIO                       | 275469100101     |
| SEGE REMANENTE DEL FAM 2015                                       | BANCOMER                    | 102742047        |
| SEGE/ATN DIVERSIDAD DE LA EDUCACION INDIGENA 2020                 | BANORTE                     | 1096104498       |
| SEGE/ATN EDUCATIVA POBLACION ESCOLAR MIGRANTE 2020                | BANORTE                     | 1096103473       |
| SEGURIDAD EVALUACION CONTROL Y CONFIANZA MPIO 2019                | BANORTE                     | 1058488347       |
| SEP-INEA INS NACIONAL PARA LA EDUC DE LOS ADULTOS (SEP-INEA 2018) | BANORTE                     | 595736461        |
| TURISMO/PROY.TURISTICOS R.ESTATAL 2019                            | BAJIO                       | 26171736         |
| TURISMO/PROY.TURISTICOS R.MUNPAL 2019                             | BAJIO                       | 26172395         |
| UASLP   | SERFIN                      | 65500700861      |
| UASLP APORT. FED. PARA LA UASLP DRANTE EJERCICIO FISCAL 2018      | BANORTE                     | 366596481        |
| UASLP CONVENIO RECURSOS PUB FED EXTRAORD NO REGULARIZA 2018.      | BANORTE                     | 1014565794       |
| UASLP PROGRAMA DE CARRERA DOCENTE 2018.                           | BANORTE                     | 1012746003       |
| UASLP/EQUIPAMIENTO DE MUSEO UASLP 2018                            | BANORTE                     | 1019845633       |
| UASLP/PROG.INC EQUIDAD EDUC 2018                                  | BANORTE                     | 1034557694       |
| UASLP/SUBSIDIO FEDERAL ORD 2019                                   | BANORTE                     | 1036191711       |
| UASLP/UNIVER INTERCULTURAL 2019                                   | BANORTE                     | 1043112853       |
| UASLP/UNIVER INTERCULTURAL 2020                                   | BANORTE                     | 1096100379       |
| UNIVERSIDAD INTERCULTURAL 2018                                    | BANORTE                     | 594329044        |
| UNIVERSIDAD POLITECNICA SUBSIDIO U006 2020                        | BANORTE                     | 1095523887       |
| UNIVERSIDADES TECNOLOGICAS SUBSIDIO U006 2020                     | BANORTE                     | 1095522255       |

GOBIERNO DEL ESTADO DE SAN LUIS POTOSÍ  
 Relación de Bienes Muebles que componen el Patrimonio  
 Poder Ejecutivo  
 Del 1o. de Enero al 30 de Junio del 2020

| CODIGO             | DESCRIPCION DEL BIEN MUEBLE                                | IMPORTE                 |
|--------------------|--|-------------------------|
| 1240000000         |  |                         |
| <b>1240000000</b>  | <b>BIENES MUEBLES</b>                                      | <b>2,793,240,344.77</b> |
| <b>1241100000</b>  | <b>MOBILIARIO Y EQUIPO DE ADMINSITRACION</b>               | <b>2,162,192,153.03</b> |
| <b>12411010000</b> | <b>EQUIPO DE COMPUTO</b>                                   | <b>275,032,371.70</b>   |
| 12411010001        | DESPACHO DEL EJECUTIVO                                     | 2,506,081.86            |
| 12411010002        | SECRETARIA GENERAL DE GOBIERNO                             | 46,931,876.50           |
| 12411010003        | SECRETARIA TECNICA DE GABINETE                             | 239,678.89              |
| 12411010004        | SECRETARIA DE FINANZAS                                     | 45,923,704.37           |
| 12411010005        | OFICIALIA MAYOR  | 14,763,626.55           |
| 12411010006        | CONTRALORIA GENERAL DEL ESTADO                             | 1,895,853.48            |
| 12411010007        | PROCURADURIA GENERAL DE JUSTICIA                           | 29,547,943.86           |
| 12411010008        | TRIBUNAL DE LO CONTENCIOSO ADMINISTRATIVO                  | 186,554.78              |
| 12411010009        | SECRETARIA DE ECOLOGIA Y GESTION AMBIENTAL                 | 1,587,417.98            |
| 12411010010        | SECRETARIA DE DESARROLLO AGROPECUARIO Y REC HIDRAULICOS    | 1,359,251.48            |
| 12411010011        | SECRETARIA DEL TRABAJO Y PREVISION SOCIAL                  | 5,710,593.27            |
| 12411010012        | SECRETARIA DE DESARROLLO SOCIAL Y REGIONAL                 | 2,045,540.53            |
| 12411010013        | SECRETARIA DE COMUNICACIONES Y TRANSPORTES                 | 1,395,323.38            |
| 12411010014        | COORDINACION ESTATAL PARA LA ATENCION DE PUEBLOS INDIGENAS | 162,243.49              |
| 12411010015        | SSITEMA EDUCATIVO ESTATAL REGULAR                          | 3,382,366.42            |
| 12411010016        | SEDUVOP  | 2,891,589.69            |
| 12411010017        | SECRETARIA DE TURISMO                                      | 10,249,105.41           |
| 12411010018        | SECRETARIA DE SEGURIDAD PUBLICA                            | 93,303,862.71           |
| 12411010019        | SECRETARIA DE SALUD  | 24,462.80               |
| 12411010020        | SECRETARIA DE RELACIONES EXTERIORES                        | 44,729.01               |
| 12411010021        | SECRETARIA DE EDUCACION                                    | 77,232.45               |
| 12411010022        | SECRETARIA DE DESARROLLO ECONOMICO                         | 1,039,574.97            |
| 12411010023        | SECRETARIA DE CULTURA                                      | 7,363,534.78            |
| 12411010024        | REPRESENTACION DEL GOBIERNO DE SLP                         | 15,850.52               |
| 12411010025        | PROMOTORA DEL ESTADO                                       | 330,976.12              |
| 12411010026        | JUNTA ESTATAL DE CAMINOS                                   | 62,445.00               |
| 12411010027        | INSTITUTO DE LAS MUJERES DEL ESTADO DE SLP                 | 669,456.03              |
| 12411010028        | INSTITUTO DE VIVIENDA                                      | 345,433.55              |
| 12411010029        | SISTEMA FINANCIAMIENTO PARA EL DESARROLLO DEL ESTADO       | 175,530.24              |
| 12411010030        | COMISION ESTATAL DE DERECHOS HUMANOS                       | 15,082.12               |
| 12411010031        | CENTRO DE ATENCION A VICTIMAS DE DELITO                    | 687,586.56              |
| 12411010032        | CECURT I   | 2,840.00                |
| 12411010033        | ARCHIVO HISTORICO DE GOBIERNO DEL ESTADO                   | 95,022.90               |
| <b>12411020000</b> | <b>MUEBLES Y EQUIPO DE OFICINA</b>                         | <b>211,452,013.24</b>   |
| 12411020001        | TRIBUNAL CONTENCIOSO ELECTORAL                             | 626,649.07              |
| 12411020002        | SUPREMO TRIBUNAL DE JUSTICIA                               | 1,995,416.77            |

continúa...

GOBIERNO DEL ESTADO DE SAN LUIS POTOSÍ  
 Relación de Bienes Muebles que componen el Patrimonio  
 Poder Ejecutivo  
 Del 1o. de Enero al 30 de Junio del 2020

| CODIGO      | DESCRIPCION DEL BIEN MUEBLE                                    | IMPORTE       |
|-------------|--|---------------|
| 12411020003 | SECRETARIA DE COMUNICACIONES Y TRANSPORTES                     | 4,993,198.05  |
| 12411020004 | SECRETARIA DE DESARROLLO SOCIAL Y REGIONAL                     | 2,990,139.38  |
| 12411020005 | SISTEMA EDUCATIVO ESTATAL REGULAR                              | 838,801.77    |
| 12411020006 | SECRETARIA TECNICA DE GABINETE                                 | 254,572.52    |
| 12411020007 | SECRETARIA PARTICULAR  | 11,615,262.23 |
| 12411020008 | SECRETARIA GENERAL DE GOBIERNO                                 | 38,280,236.97 |
| 12411020009 | SECRETARIA DEL TRABAJO Y PREVISION SOCIAL                      | 3,395,757.74  |
| 12411020010 | SECRETARIA DE TURISMO  | 1,334,244.23  |
| 12411020011 | SECRETARIA DE SEGURIDAD PUBLICA                                | 31,729,636.44 |
| 12411020012 | SECRETARIA DE SALUD  | 19,817.12     |
| 12411020013 | SECRETARIA DE RELACIONES EXTERIORES                            | 46,683.96     |
| 12411020014 | SECRETARIA DE FINANZAS   | 36,302,499.05 |
| 12411020015 | SECRETARIA DE EDUCACION  | 1,651,916.18  |
| 12411020016 | SECRETARIA DE ECOLOGIA Y GESTION AMBIENTAL                     | 2,504,338.54  |
| 12411020017 | SEDUVOP  | 3,930,080.32  |
| 12411020018 | SECRETARIA DE DESARROLLO AGROPECUARIO Y REC HIDRAULICOS        | 2,126,826.91  |
| 12411020019 | SECRETARIA DE CULTURA  | 11,571,736.32 |
| 12411020020 | REPRESENTACION DEL GOBIERNO DE SLP                             | 451,662.75    |
| 12411020021 | PROMOTORA DEL ESTADO   | 7,291.74      |
| 12411020022 | PROCURADURIA DE LA DEFENSA DEL TRABAJO                         | 116,646.87    |
| 12411020023 | PROCURADURIA GENERAL DE JUSTICIA                               | 14,542,795.08 |
| 12411020024 | POLICIA JUDICIAL DEL ESTADO                                    | 785,308.14    |
| 12411020025 | OFICIALIA MAYOR  | 30,356,918.78 |
| 12411020026 | JUNTA ESTATAL DE CAMINOS                                       | 363,433.65    |
| 12411020027 | INSTITUTO POTOSINO DEL DEPORTE                                 | 58,498.97     |
| 12411020028 | INSTITUTO POTOSINO DE LA JUVENTUD                              | 2,990.00      |
| 12411020029 | INSTITUTO DE VIVIENDA  | 343,004.54    |
| 12411020030 | INSTITUTO DE LAS MUJERES DEL ESTADO DE SLP                     | 410,600.69    |
| 12411020031 | H.CONGRESO DEL ESTADO  | 250,538.65    |
| 12411020032 | DIVERSOS   | 831,488.11    |
| 12411020033 | DESPACHO DEL EJECUTIVO   | 2,672,410.21  |
| 12411020034 | DIF ESTATAL  | 217,044.70    |
| 12411020035 | COORDINACION ESTATAL PARA EL FORT INSTIT DE LOS MPIOIS         | 26,038.21     |
| 12411020036 | SISTEMA DESARROLLO PARA EL FINANCIAMIENTO DEL ESTADO           | 230,143.84    |
| 12411020037 | COORDINACION ESTATAL PARA LA ATENCION DE LOS PUEBLOS INDIGENAS | 58,675.08     |
| 12411020038 | CONTRALORIA GENERAL DEL ESTADO                                 | 1,916,014.82  |
| 12411020039 | CONSEJO ESTATAL DE POBLACION                                   | 73,251.35     |
| 12411020040 | COMISION ESTATAL DEL AGUA                                      | 16,950.00     |
| 12411020041 | CEGAIP   | 31,190.08     |
| 12411020042 | COMISION ESTATAL DE DERECHOS HUMANOS                           | 6,091.45      |

continúa...

GOBIERNO DEL ESTADO DE SAN LUIS POTOSÍ  
Relación de Bienes Muebles que componen el Patrimonio  
Poder Ejecutivo  
Del 1o. de Enero al 30 de Junio del 2020

| <b>CODIGO</b>      | <b>DESCRIPCION DEL BIEN MUEBLE</b>                             | <b>IMPORTE</b>        |
|--------------------|--|-----------------------|
| 12411020043        | CENTRO DE ATENCION A VICTIMAS DEL DELITO                       | 902,767.97            |
| 12411020044        | CECURT I Y II  | 117,051.00            |
| 12411020045        | ARCHIVO HISTORICO DEL ESTADO                                   | 455,392.99            |
| 12411030000        | DIVERSOS   | 230,215,993.11        |
| 12411030001        | SEDUVOP  | 3,869,170.34          |
| 12411030002        | SISTEMA EDUCATIVO ESTATAL REGULAR                              | 281,715.05            |
| 12411030003        | SECRETARIA TECNICA DE GABINETE                                 | 2,760.00              |
| 12411030004        | SECRETARIA PARTICULAR  | 4,870,701.09          |
| 12411030005        | SECRETARIA GENERAL DE GOBIERNO                                 | 32,125,112.52         |
| 12411030006        | SECRETARIA DEL TRABAJO Y PREVISION SOCIAL                      | 353,287.32            |
| 12411030007        | SECRETARIA DE TURISMO  | 425,057.80            |
| 12411030008        | SECRETARIA DE SEGURIDAD PUBLICA                                | 74,714,192.84         |
| 12411030009        | SECRETARIA DE FINANZAS   | 2,025,117.80          |
| 12411030010        | SECRETARIA DE EDUCACION  | 3,082.95              |
| 12411030011        | SECRETARIA DE ECOLOGIA Y GESTION AMBIENTAL                     | 3,930,372.94          |
| 12411030012        | SECRETARIA DE DESARROLLO SOCIAL Y REGIONAL                     | 173,510.65            |
| 12411030013        | SECRETARIA DE DESARROLLO ECONOMICO                             | 263,446.60            |
| 12411030014        | SECRETARIA DE DESARROLLO AGROPECUARIO Y REC HIDRAULICOS        | 6,070,194.32          |
| 12411030015        | SECRETARIA DE CULTURA  | 17,481,045.05         |
| 12411030016        | SECRETARIA DE COMUNICACIONES Y TRANSPORTES                     | 2,243,510.68          |
| 12411030017        | REPRESENTACION DEL GOBIERNO DE SLP                             | 4,640.00              |
| 12411030018        | PROMOTORA DEL ESTADO   | 2,639.00              |
| 12411030019        | PROCURADURIA GENERAL DEL ESTADO                                | 76,359,411.11         |
| 12411030020        | OFICIALIA MAYOR  | 3,755,887.52          |
| 12411030021        | JUNTA ESTATAL DE CAMINOS                                       | 12,342.30             |
| 12411030022        | INSTITUTO POTOSINO DEL DEPORTE                                 | 653,061.34            |
| 12411030023        | INSTITUTO DE LAS MUJERES DEL ESTADO DE SLP                     | 10,489.00             |
| 12411030024        | INSTITUTO DE VIVIENDA DEL ESTADO                               | 130,937.85            |
| 12411030025        | COORDINACION ESTATAL PARA LA ATENCION DE LOS PUEBLOS INDIGENAS | 1,206.00              |
| 12411030026        | CONTRALORIA GENERAL DEL ESTADO                                 | 54,916.13             |
| 12411030027        | COMISION ESTATAL DEL AGUA                                      | 1,033.50              |
| 12411030028        | COMISION ESTATAL DE DERECHOS HUMANOS                           | 1,952.99              |
| 12411030029        | SECRETARIA DE SALUD  | 5,730.40              |
| 12411030030        | CENTRO DE ATENCION A VICTIMAS DEL DELITO                       | 157,930.52            |
| 12411030031        | CECURT I Y II  | 29,545.79             |
| 12411030032        | ARCHIVO HISTORICO DE GOBIERNO DEL ESTADO                       | 41,605.84             |
| 12411030033        | ACADEMIA DE POLICIA  | 160,385.87            |
| <b>12411040000</b> | <b>ACTIVO FIJO SEGE</b>  | <b>988,844,759.66</b> |
| 12411040001        | MOBILIARIO   | 648,577,830.23        |
| 12411040002        | EQUIPO DE ADMINISTRACION                                       | 42,069,533.71         |

continúa...

GOBIERNO DEL ESTADO DE SAN LUIS POTOSÍ  
 Relación de Bienes Muebles que componen el Patrimonio  
 Poder Ejecutivo  
 Del 1o. de Enero al 30 de Junio del 2020

| CODIGO             | DESCRIPCION DEL BIEN MUEBLE                             | IMPORTE               |
|--------------------|---|-----------------------|
| 12411040003        | EQUIPO EDUCACIONAL Y RECREATIVO                         | 10,213,058.69         |
| 12411040004        | BIENES ARTISTICOS Y CULTURALES                          | 4,628,926.49          |
| 12411040005        | MAQUINARIA Y EQUIPO AGROPECUARIO                        | 961,973.73            |
| 12411040006        | MAQUINARIA Y EQUIPO INDUSTRIAL                          | 3,019,586.65          |
| 12411040007        | MAQUINARIA Y EQUIPO DE CONSTRUCCION                     | 113,040.10            |
| 12411040008        | EQUIPO Y APARATO DE COMUNICACIONES Y TELECOMUNICACIONES | 54,380,885.08         |
| 12411040009        | MAQUINARIA Y EQUIPO ELECTRICO Y ELECTRONICO             | 5,911,133.90          |
| 12411040010        | BIENES INFORMATICOS                                     | 183,712,983.39        |
| 12411040011        | VEHICULO Y EQUIPO TERRESTRES                            | 32,825,952.23         |
| 12411040012        | EQUIPO MEDICO   | 165,643.19            |
| 12411040013        | MAQUINAS Y HERRAMIENTAS                                 | 2,035,070.48          |
| 12411040014        | REFACCIONES Y ACCESORIOS                                | 229,141.79            |
| <b>12411050000</b> | <b>INVERSIONES EN EMP.PARAESTATALES</b>                 | <b>369,324,626.36</b> |
| 12411050001        | INV EN EMPR PARAESTATALES STA RITA                      | 369,324,626.36        |
| <b>12411510000</b> | <b>MOBILIARIO Y EQUIPO DE ADMINISTRACIÓN</b>            | <b>82,187,949.69</b>  |
| 12411515111        | MUEBLES DE OFICINA Y ESTANTERÍA                         | 18,232,746.25         |
| 12411515121        | MUEBLES EXCEPTO DE OFICINA Y ESTANTERÍA                 | 579,137.90            |
| 12411515131        | BIENES ARTISTICOS CULTURALES Y CIENTIFICOS              | 8,139,495.69          |
| 12411515141        | OBJETOS DE VALOR  | 0.00                  |
| 12411515151        | EQUIPO DE CÓMPUTO Y DE TECNOLOGÍAS DE LA INFORMACI      | 53,224,850.81         |
| 12411515191        | OTROS MOBILIARIOS Y EQUIPOS DE ADMINISTRACION           | 2,011,719.04          |
| <b>12411520000</b> | <b>MOBILIARIO Y EQUIPO DE ADMINISTRACIÓN</b>            | <b>2,472,440.58</b>   |
| 12411525231        | CAMARAS FOTOGRAFICAS Y DE VIDEO                         | 2,472,440.58          |
| <b>12411560000</b> | <b>MOBILIARIO Y EQUIPO DE ADMINISTRACIÓN</b>            | <b>2,661,998.69</b>   |
| 12411565651        | EQUIPO DE COMUNICACIÓN Y TELECOMUNICACIONES             | 2,661,998.69          |
| <b>12413510000</b> | <b>MOBILIARIO Y EQUIPO DE ADMINISTRACIÓN</b>            | <b>0.00</b>           |
| <b>12420000000</b> | <b>MOBILIARIO Y EQUIPO EDUCACIONAL Y RECREATIVO</b>     | <b>1,234,106.07</b>   |
| <b>12421520000</b> | <b>MOBILIARIO Y EQUIPO EDUCACIONAL Y RECREATIVO</b>     | <b>1,234,106.07</b>   |
| 12421525211        | EQUIPOS Y APARATOS AUDIOVISUALES                        | 900,070.28            |
| 12421525221        | APARATOS DEPORTIVOS                                     | 0.00                  |
| 12421525291        | OTROS MOBILIARIO Y EQUIPO EDUCACIONAL Y RECREATIVO      | 334,035.79            |
| <b>12430000000</b> | <b>EQUIPO E INSTRUMENTAL MEDICO Y DE LABORATORIO</b>    | <b>2,107,704.63</b>   |
| <b>12431530000</b> | <b>EQUIPÓ E INSTRUMENTAL MEDICO Y DE LABORATORIO</b>    | <b>2,107,704.63</b>   |
| 12431535311        | EQUIPO MÉDICO Y DE LABORATORIO                          | 2,050,284.63          |
| 12431535321        | INSTRUMENTAL MÉDICO Y DE LABORATORIO                    | 57,420.00             |
| <b>12440000000</b> | <b>VEHICULOS Y EQUIPO DE TRANSPORTE</b>                 | <b>511,105,291.97</b> |
| <b>12441010000</b> | <b>VEHICULOS Y EQUIPO DE TRANSPORTE</b>                 | <b>417,469,888.10</b> |
| 12441010001        | SECRETARIA FOMENTO INDUSTRIAL Y SERVICIOS               | 240,765.00            |
| 12441010002        | SECRETARIA DE ECOLOGIA Y GESTION AMBIENTAL              | 7,787,351.99          |
| 12441010003        | SECRETARIA DE DESARROLLO AGROPECUARIO Y REC HIDRAULICOS | 34,527,217.60         |

continúa...

GOBIERNO DEL ESTADO DE SAN LUIS POTOSÍ  
 Relación de Bienes Muebles que componen el Patrimonio  
 Poder Ejecutivo  
 Del 1o. de Enero al 30 de Junio del 2020

| CODIGO             | DESCRIPCION DEL BIEN MUEBLE                                    | IMPORTE               |
|--------------------|--|-----------------------|
| 12441010004        | SISTEMA EDUCATIVO ESTATAL REGULAR                              | 148,519.99            |
| 12441010005        | SECRETARIA PARTICULAR  | 1,831,200.00          |
| 12441010006        | SECRETARIA GENERAL DE GOBIERNO                                 | 15,973,541.57         |
| 12441010007        | SECRETARIA DEL TRABAJO Y PREVISION SOCIAL                      | 4,776,997.97          |
| 12441010008        | SECRETARIA DE TURISMO  | 1,111,642.00          |
| 12441010009        | SECRETARIA DE SEGURIDAD PUBLICA                                | 126,717,285.70        |
| 12441010010        | SECRETARIA DE FINANZAS   | 4,685,705.77          |
| 12441010011        | SECRETARIA DE EDUCACION  | 165,497.00            |
| 12441010012        | SEDUVOP  | 141,006.90            |
| 12441010013        | SECRETARIA DE DESARROLLO SOCIAL Y REGIONAL                     | 1,547,395.98          |
| 12441010014        | SECRETARIA DE DESARROLLO ECONOMICO                             | 178,242.00            |
| 12441010015        | SECRETARIA DE CULTURA  | 989,209.99            |
| 12441010016        | SECRETARIA DE COMUNICACIONES Y TRANSPORTES                     | 36,736,499.99         |
| 12441010017        | REPRESENTACION DEL GOBIERNO DE SLP                             | 547,926.00            |
| 12441010018        | PROCURADURIA GENERAL DE JUSTICIA                               | 82,720,770.13         |
| 12441010019        | OFICIALIA MAYOR  | 93,324,080.03         |
| 12441010020        | INSTITUTO POTOSINO DEL DEPORTE                                 | 241,696.49            |
| 12441010021        | INSTITUTO DE LA VIVIENDA DEL ESTADO                            | 358,000.00            |
| 12441010022        | DESPACHO DEL EJECUTIVO   | 815,000.01            |
| 12441010023        | COORDINACION ESTATAL PARA LA ATENCION DE LOS PUEBLOS INDIGENAS | 489,680.99            |
| 12441010024        | CONTRALORIA GENERAL DEL ESTADO                                 | 433,531.00            |
| 12441010025        | COMISION ESTATAL DE DERECHOS HUMANOS                           | 135,999.00            |
| 12441010026        | CENTRO DE ATENCION A VICTIMAS DEL DELITO                       | 845,125.00            |
| <b>12441540000</b> | <b>VEHICULOS Y EQUIPO DE TRANSPORTE</b>                        | <b>93,635,403.87</b>  |
| 12441545411        | AUTOMÓVILES Y CAMIONES   | 90,686,067.67         |
| 12441545421        | CARROCERIAS Y REMOLQUES  | 141,736.92            |
| 12441545431        | EQUIPO AEROSPAZIAL   | 68,699.84             |
| 12441545441        | EQUIPO FERROVIARIO   | 0.00                  |
| 12441545451        | EMBARCACIONES  | 0.00                  |
| 12441545491        | OTROS EQUIPOS DE TRANSPORTE                                    | 2,738,899.44          |
| <b>12450000000</b> | <b>EQUIPO DE DEFENSA Y SEGURIDAD</b>                           | <b>3,618,264.40</b>   |
| <b>12451550000</b> | <b>EQUIPO DE DEFENSA Y SEGURIDAD</b>                           | <b>3,618,264.40</b>   |
| 12451555511        | EQUIPO DE DEFENSA Y SEGURIDAD                                  | 3,618,264.40          |
| <b>12460000000</b> | <b>MAQUINARIA, OTROS EQUIPOS Y HERRAMIENTAS</b>                | <b>112,982,824.67</b> |
| <b>12461010000</b> | <b>HERRAMIENTAS</b>  | <b>63,386,317.28</b>  |
| 12461010001        | SEDUVOP  | 239,233.78            |
| 12461010002        | SISTEMA EDUCATIVO ESTATAL REGULAR                              | 29,105.48             |
| 12461010003        | SUPREMO TRIBUNAL DE JUSTICIA                                   | 2,009.50              |
| 12461010004        | SECRETARIA PARTICULAR  | 133,849.35            |
| 12461010005        | SECRETARIA GENERAL DE GOBIERNO                                 | 1,369,598.33          |

continúa...

GOBIERNO DEL ESTADO DE SAN LUIS POTOSÍ  
Relación de Bienes Muebles que componen el Patrimonio  
Poder Ejecutivo  
Del 1o. de Enero al 30 de Junio del 2020

| <b>CODIGO</b>      | <b>DESCRIPCION DEL BIEN MUEBLE</b>                             | <b>IMPORTE</b>       |
|--------------------|--|----------------------|
| 12461010006        | SECRETARIA DE TURISMO  | 6,095.98             |
| 12461010007        | SECRETARIA DEL TRABAJO Y PREVISION SOCIAL                      | 6,620.12             |
| 12461010008        | SECRETARIA DE SEGURIDAD PUBLICA                                | 5,730,144.37         |
| 12461010009        | SECRETARIA DE FINANZAS   | 405,682.10           |
| 12461010010        | SECRETARIA DE EDUCACION  | 65,287.75            |
| 12461010011        | SECRETARIA DE ECOLOGIA Y GESTION AMBIENTAL                     | 1,348,055.08         |
| 12461010012        | SEDUVOP  | 1,309,290.74         |
| 12461010013        | SECRETARIA DE DESARROLLO AGROPECUARIO Y REC HIDRAULICOS        | 36,668,655.78        |
| 12461010014        | SECRETARIA DE CULTURA  | 652,569.81           |
| 12461010015        | SECRETARIA DE COMUNICACIONES Y TRANSPORTES                     | 11,405,635.39        |
| 12461010016        | REPRESENTACION DEL GOBIERNO DE SLP                             | 6,803.00             |
| 12461010017        | PROCURADURIA GENERAL DE JUSTICIA                               | 61,193.74            |
| 12461010018        | OFICIALIA MAYOR  | 562,811.53           |
| 12461010019        | DIF ESTATAL  | 3,566.15             |
| 12461010020        | COORDINACION ESTATAL PARA LA ATENCION DE LOS PUEBLOS INDIGENAS | 788.00               |
| 12461010021        | CONTRALORIA GENERAL DEL ESTADO                                 | 42,670.86            |
| 12461010022        | CENTRO DE ATENCION A VICTIMAS DE DELITO                        | 4,416.80             |
| 12461010023        | CECURT I   | 59,990.10            |
| 12461010024        | CECURT II  | 8,059.30             |
| 12461010025        | ARCHIVO HISTORICO DEL ESTADO                                   | 3,264,184.24         |
| <b>12461020000</b> | <b>MAQUINARIA</b>  | <b>36,919,485.32</b> |
| 12461020001        | SECRETARIA DE DESARROLLO AGROPECUARIO Y REC HIDRAULICOS        | 15,525,287.30        |
| 12461020002        | SECRETARIA DE COMUNICACIONES Y TRANSPORTES                     | 4,041,832.50         |
| 12461020003        | SISTEMA EDUCATIVO ESTATAL REGULAR                              | 36,730.38            |
| 12461020004        | SECRETARIA PARTICULAR  | 995,064.07           |
| 12461020005        | SECRETARIA GENERAL DE GOBIERNO                                 | 4,442,745.02         |
| 12461020006        | SECRETARIA DEL TRABAJO Y PREVISION SOCIAL                      | 9,027.04             |
| 12461020007        | SECRETARIA DE SEGURIDAD PUBLICA                                | 164,781.92           |
| 12461020008        | SECRETARIA DE FINANZAS   | 274,972.40           |
| 12461020009        | SECRETARIA DE EDUCACION  | 23,144.70            |
| 12461020010        | SECRETARIA DE DESARROLLO SOCIAL Y REGIONAL                     | 19,232.80            |
| 12461020011        | SECRETARIA DE DESARROLLO ECONOMICO                             | 340,850.34           |
| 12461020012        | SEDUVOP  | 1,804,117.19         |
| 12461020013        | SECRETARIA DE CULTURA  | 22,548.49            |
| 12461020014        | PROCURADURIA GENERAL DE JUSTICIA                               | 2,849,933.17         |
| 12461020015        | OFICIALIA MAYOR  | 2,603,860.84         |
| 12461020016        | COMISION ESTATAL DEL AGUA                                      | 111,375.60           |
| 12461020017        | INSTITUTO DE LA VIVIENDA DEL ESTADO                            | 42,514.85            |
| 12461020018        | INSTITUTO POTOSINO DEL DEPORTE                                 | 17,632.95            |
| 12461020019        | H.CONGRESO DEL ESTADO  | 177,355.65           |

continúa...

GOBIERNO DEL ESTADO DE SAN LUIS POTOSÍ  
 Relación de Bienes Muebles que componen el Patrimonio  
 Poder Ejecutivo  
 Del 1o. de Enero al 30 de Junio del 2020

| CODIGO             | DESCRIPCION DEL BIEN MUEBLE   | IMPORTE              |
|--------------------|---|----------------------|
| 12461020020        | DIVERSOS  | 14,627.65            |
| 12461020021        | DIF ESTATAL   | 235,956.00           |
| 12461020022        | DESPACHO DEL EJECUTIVO  | 3,134,085.56         |
| 12461020023        | CONTRALORIA GENERAL DEL ESTADO  | 5,769.05             |
| 12461020024        | CECURT II   | 12,223.75            |
| 12461020025        | CECURT I  | 13,816.10            |
| <b>12461560000</b> | <b>MAQUINARIA. OTROS EQUIPOS Y HERRAMIENTAS</b>                                       | <b>12,677,022.07</b> |
| 12461565611        | MAQUINARIA Y EQUIPO AGROPECUARIO  | 296,717.96           |
| 12461565621        | MAQUINARIA Y EQUIPO INDUSTRIAL  | 696,705.50           |
| 12461565631        | MAQUINARIA Y EQUIPO DE CONSTRUCCIÓN   | 8,120.00             |
| 12461565641        | SISTEMAS DE AIRE ACONDICIONADO, CALEFACCIÓN Y DE REFRIGERACIÓN INDUSTRIAL Y COMERCIAL | 6,955,492.39         |
| 12461565661        | EQUIPOS DE GENERACIÓN ELÉCTRICA, APARATOS Y ACCESORIOS ELÉCTRICOS                     | 2,042,068.80         |
| 12461565671        | HERRAMIENTAS Y MÁQUINAS-HERRAMIENTA   | 523,409.82           |
| 12461565691        | OTROS EQUIPOS   | 2,154,507.60         |
| <b>12470000000</b> | <b>COLECCIONES, OBRAS DE ARTE Y OBJETOS VALIOSOS</b>                                  | <b>0.00</b>          |
| <b>12480000000</b> | <b>ACTIVOS BIOLÓGICOS</b>   | <b>0.00</b>          |
| <b>12481570000</b> | <b>ACTIVOS BIOLÓGICOS</b>   | <b>0.00</b>          |
| 12481575711        | BOVINOS   | 0.00                 |
| 12481575721        | PORCINOS  | 0.00                 |
| 12481575731        | AVES  | 0.00                 |
| 12481575741        | OVINOS Y CAPRINOS   | 0.00                 |
| 12481575751        | PECES Y ACUICULTURA   | 0.00                 |
| 12481575761        | EQUINOS   | 0.00                 |
| 12481575771        | ESPECIES MENORES Y DE ZOOLOGICO   | 0.00                 |
| 12481575781        | ÁRBOLES Y PLANTAS   | 0.00                 |
| 12481575791        | OTROS ACTIVOS BIOLÓGICOS  | 0.00                 |



GOBIERNO DEL ESTADO DE SAN LUIS POTOSÍ  
Relación de Bienes Inmuebles que componen el Patrimonio  
Poder Ejecutivo  
Del 1o. de Enero al 30 de Junio del 2020

| <b>CODIGO</b> | <b>DESCRIPCION DEL BIEN INMUEBLE</b>  | <b>IMPORTE</b>     |
|---------------|---|--------------------|
| 1230000000    | BIENES INMUEBLES, INFRAESTRUCTURA Y CONSTRUCCIONES EN PROCESO                           | 111,502,847,257.16 |
| 1231000000    | TERRENOS  | 9,110,014,107.84   |
| 12311010000   | TERRENOS  | 9,110,014,107.84   |
| 12311010001   | PREDIO RUSTICO PEDRERA DE GUADALUPE (LA LADRILLERA,CASA BLANCA 1 Y2)                    | 124,486,788.00     |
| 12311010002   | FRACCIONAMIENTO INDUSTRIAL SAN LUIS   | 18,000,000.00      |
| 12311010003   | SRIA.GENERAL DE GOBIERNO  | 60,000.00          |
| 12311010005   | PREDIO 667 FRACC. DEL SAUCITO   | 297,234.00         |
| 12311010006   | PREDIO FRACC.SIMON DIAZ   | 180,352.40         |
| 12311010007   | TERRENO Y EDIF.LOPEZ HERMOSA Y MANUEL M.  | 300,000.00         |
| 12311010008   | TERRENO FRACC.LA LOMA   | 62,281.60          |
| 12311010009   | TERRENO PARA TECNOLOGICO AGROPECUARIO   | 2,000.00           |
| 12311010010   | TERRENO TIERRA NUEVA(ESC.NVOS.HORIZONT.)  | 5,400.00           |
| 12311010011   | TERRENO ESC.SEC.JOSE MA.MORELOS(VALLE)  | 5,600.00           |
| 12311010012   | TERRENO COL.FRANCISCO I. MADERO   | 531,639.50         |
| 12311010013   | TERRENO JOSE VILET Y ACC.NORTE  | 60,499.60          |
| 12311010017   | CONJUNTO CIRCUITO INTERIOR BOULEVAR RIO ESPAÑITA  | 3,000,000.00       |
| 12311010018   | CONJUNTO CIRCUITO INTERIOR BOULEVAR RIO ESPAÑITA (LAGO DE TAMIAHUA)                     | 673,000.00         |
| 12311010020   | CONJUNTO CIRCUITO INTERIOR BOULEVAR RIO ESPAÑITA ( TERRENO SALVADOR NAVA 704 )          | 3,479,571.00       |
| 12311010022   | PREDIO URBANO EN BARRIO LA LIBERTAD EN AXTLA DE TERRAZAS,S.L.P.                         | 80,000.00          |
| 12311010023   | LOTE NO.-111 FRACCIONAMIENTO LOMA BONITA MPIO. DE AXTLA, S.L.P.                         | 150,000.00         |
| 12311010024   | ID.- 0024 NUEVA FERIA NACIONAL POTOSINA   | 1,086,300,000.00   |
| 12311010025   | TERRENO CARRETERA FEDERAL NO.-85 PABLADO DE HUICHIGUAYAN MPIO.DE HUEHUETLAN             | 400,000.00         |
| 12311010026   | TERRENO UBICADO EN LA DELEGACION DE LA PILA MUNICIPIO DE LA CAPITAL (SEGURIDAD PUBLICA) | 14,413,500.00      |
| 12311010027   | PREDIO SEMINARIO (LA LIBERTAD)  | 36,263,430.00      |
| 12311010028   | FRACCIONAMIENTO LAS DELICIAS 1  | 3,430,639.20       |
| 12311010029   | PARQUE URBANO AV.MEXICO   | 20,221,750.00      |
| 12311010031   | FRACCIONAMIENTO LAS DELICIAS 11   | 800,179.90         |
| 12311010032   | FRACCIONAMIENTO LAS DELICIAS 111  | 3,151,260.00       |
| 12311010033   | FRACCIONAMIENTO LAS DELICIAS IV   | 1,958,604.00       |
| 12311010034   | FRACCIONAMIENTO EL HULE   | 450,000.00         |
| 12311010035   | FRACCIONAMIENTO EL TULLIDO  | 15,865.00          |
| 12311010036   | FRACCIONAMIENTO ROSAS DEL TEPEYAC   | 1,898,377.00       |
| 12311010037   | FRACCIONAMIENTO SAN LUIS  | 66,915,390.00      |
| 12311010038   | FRACCIONAMIENTO SANTO TOMAS   | 14,496,840.00      |
| 12311010039   | FRACCIONAMIENTO TRONCONES Y LA CORRIENTE  | 2,222,290.04       |
| 12311010040   | FRACCIONAMIENTO VALLE DEL SOL   | 3,834,000.00       |
| 12311010041   | FRACCIONAMIENTO HUACHICHILES 1  | 125,800.00         |

continúa...

GOBIERNO DEL ESTADO DE SAN LUIS POTOSI  
Relación de Bienes Inmuebles que componen el Patrimonio  
Poder Ejecutivo  
Del 1o. de Enero al 30 de Junio del 2020

| CODIGO      | DESCRIPCION DEL BIEN INMUEBLE   | IMPORTE          |
|-------------|---|------------------|
| 12311010042 | ID.- 10173 PREDIO ASARCO CAPULINES  | 10.00            |
| 12311010043 | RANCHO FRACCION DEL JARAL   | 6,062,540.00     |
| 12311010044 | TERRENO HACIENDA DEL BRAVO  | 2,750,800.00     |
| 12311010045 | TERRENO SAUCITO   | 303,975.00       |
| 12311010046 | TERRENO SAUZALITO   | 3,593,275.00     |
| 12311010047 | ZONA INDUSTRIAL VILLA DE REYES  | 433,647.80       |
| 12311010048 | ZONA INDUSTRIAL CD. VALLES ( EJIDO TAMPAYA)   | 2,368,032.80     |
| 12311010049 | TERRENO (ESCUELA JN LA PAJARITA)  | 24,837.00        |
| 12311010050 | TERRENO (ESC. PRIMARIA AGUSTIN DOMINGUEZ )  | 2,550.00         |
| 12311010051 | LOTE DE TERRENO NO.4 MANZ.13 ZONA 1 RANCHO NUEVO DE MPIO.DE MATEHUALA SLP                       | 650,000.00       |
| 12311010052 | TERRENO EL SAUCITO.FRAY DIEGO DE LA MAGDALENA S/N   | 607,950.00       |
| 12311010053 | PREDIO I UBICADO EN COAMILA AXTLA DE TERRAZAS (FABRICAS DE PAPEL POTOSI)                        | 14,981,000.00    |
| 12311010054 | PREDIO RUSTICO UBICADO EN COAMILA AXTLA DE TERRAZAS( CALETTO MOTORS)                            | 9,202,000.00     |
| 12311010055 | BIEN INMUEBLE UBICADO LOTE 5 MANZANA 4 FRAC. DEL SAUCITO,SLP(PROMOCION Y FOMENTO DEL ALTIPLANO) | 19,134,850.00    |
| 12311010056 | TERRENO UBICADO AV.REL DE LOMAS NO.-1015 LOMAS DE SAN LUIS 4TA.SECC.                            | 25,582,000.00    |
| 12311010058 | TERRENO RUSTICO SIERRA DE EN MEDIO Y SIERRA DEL ESTE(ELNARANJO)                                 | 57,135,000.00    |
| 12311010059 | TERRENO CENTRO ESTATAL DE CULTURA Y RECREACION TANGAMANGA 1                                     | 4,025,585,125.00 |
| 12311010060 | TERRENO CENTRO ESTATAL DE CULTURA Y RECREACION TANGAMANGA 11                                    | 1,700,920,705.00 |
| 12311010061 | TERRENO WORD TRADE CENTER 2   | 265,000,000.00   |
| 12311010062 | INFRAESTRUCTURA WORD TRADE CENTER 2   | 762,000,000.00   |
| 12311010063 | LOTE COMERCIAL MANUEL J.CLOUTHIER (TANGAMANGA)  | 34,000.00        |
| 12311010064 | PREDIO RUSTICO LOTE 11 M.283 VILLA DE REYES   | 96,000.00        |
| 12311010065 | LOTE TERRENO 04 MANZANOS LAS ARBOLEDAS (EL NARANJO )  | 32,800.00        |
| 12311010066 | LOTE DE TERRENO JACARANDAS ARBOLEDAS EL NARANJO   | 32,800.00        |
| 12311010067 | LOTE DE TERRENO FRACCIONAMIENTO BUENOS AIRES CD. VALLES   | 666,000.00       |
| 12311010068 | ID.-0300 COORDINACION GENERAL DEL CENTRO, JUSTICIA P/MUJERES DEL EDO. SLP.(LA ESMERALDA)        | 140,400.00       |
| 12311010069 | ID.- 0181 PREDIO EX HACIENDA SAN ISIDRO MUNICIPIO DE RIOVERDE                                   | 45,000,000.00    |
| 12311010070 | ID.-12383 PREDIO ESTACIONAMIENTO FENAPO   | 45,269,000.00    |
| 12311010071 | ID.-10136 TERRENO SAUCITO (FRAY DIEGO DE LA MAGDALENA)  | 720,000.00       |
| 12311010072 | ID.-10197 TERRENO SAUZALITO (SAN JAVIER)  | 13,500,000.00    |
| 12311010073 | ID.-10765 PARCELA 95-Z-6- P 1/1 (EL SAAPOTE ) SOLEDAD DE GRACIANO SANCHEZ                       | 3,234,000.00     |
| 12311010074 | ID.-10764 PARCELA 94-Z-6 P1/1 (EL ZAPOTE)SOLEDAD DE GRACIANO SANCHEZ                            | 2,946,000.00     |
| 12311010075 | ID.-10766 PARCELA 96-Z-6 P 1/1 (EL ZAPOTE)SOLEDAD DE GRACIANO SANCHEZ                           | 2,327,000.00     |
| 12311010076 | ID.-10769 PARCELA 103-Z-6 P 1/1 (EL ZAPOTE)SOLEDAD DE GRACIANO SANCHEZ                          | 1,993,000.00     |
| 12311010077 | ID.-PARCELA 92-Z-6 P1/1 (EL ZAPOTE) SOLEDAD DE GRACIANO SANCHEZ                                 | 1,883,000.00     |

continúa...

GOBIERNO DEL ESTADO DE SAN LUIS POTOSÍ  
Relación de Bienes Inmuebles que componen el Patrimonio  
Poder Ejecutivo  
Del 1o. de Enero al 30 de Junio del 2020

| <b>CODIGO</b> | <b>DESCRIPCION DEL BIEN INMUEBLE</b>                                       | <b>IMPORTE</b>    |
|---------------|--|-------------------|
| 12311010078   | ID.-10768 PARCELA 93-Z-6 P 1/1 (EL ZAPOTE)SOLEDAD DE GRACIANO SANCHEZ      | 1,646,000.00      |
| 12311010079   | ID.-10770 PARCELA 91-Z-6 P 1/1 (EL ZAPOTE)SOLEDAD DE GRACIANO SANCHEZ      | 209,000.00        |
| 12311010080   | ID.-10778 PREDIO RUSTICO LAGUNITA SAN LUIS DE LA PAZ                       | 482,185.00        |
| 12311010081   | ID.-10772 PREDIO RUSTICO FRACCION PUESTO DE LOS ANGELES SAN LUIS DE LA PAZ | 288,765.00        |
| 12311010082   | ID.-10783 PREDIO RUSTICO SAN ANTON (SAN LUIS DE LA PAZ)                    | 139,320.00        |
| 12311010083   | ID.-10771 PREDIO RUSTICO POTRERO DE LA CUESTA (SAN LUIS DE LA PAZ)         | 127,007.00        |
| 12311010084   | ID.-10779 PREDIO RUSTICO PUERTO DE LOS VIEJOS (SAN LUIS DE LA PAZ)         | 168,003.00        |
| 12311010085   | ID.-10774 PREDIO RUSTICO EL PERU (GUANAJUATO)                              | 144,765.00        |
| 12311010086   | ID.-10777 PREDIO RUSTICO SAN ANTONIO DE LOS MARTINEZ (SAN LUIS DE LA PAZ)  | 134,838.00        |
| 12311010087   | ID.-10791 PREDIO RUSTICO EL SAUCILLO(SAN LUIS DE LA PAZ)                   | 62,033.00         |
| 12311010088   | ID.-10788 PREDIO RUSTICO EL SAUCILLO (SAN LUIS DE LA PAZ)                  | 72,372.00         |
| 12311010089   | ID.-10773 PREDIO RUSTICO SAN ANTONIO DE LOS MARTINEZ (SAN LUIS DE LA PAZ)  | 43,883.00         |
| 12311010090   | ID.-10776 PREDIO RUSTICO EL FRAYLESCO (GUANAJUATO)                         | 63,264.00         |
| 12311010091   | ID.-10285 PREDIO RUSTICO AL SAUCILLO (SAN LUIS DE LA PAZ)                  | 70,522.00         |
| 12311010092   | ID.-10786 PREDIO RUSTICO EL SAUCILLO (SAN LUIS DE LA PAZ)                  | 67,163.00         |
| 12311010093   | ID.-10784 PREDIO RUSTICO SAN ANTONIO DE LOS MARTINEZ(SAN LUIS DE LA PAZ)   | 61,220.00         |
| 12311010094   | ID.-10781 PREDIO RUSTICO SAN ANTONIO DE LOS MARTINEZ (SAN LUIS DE LA PAZ)  | 14,700.00         |
| 12311010095   | ID.-10775 PREDIO RUSTICO SAN ANTON DE LOS MARTINEZ (GUANAJUATO)            | 11,382.00         |
| 12311010096   | PARDELA 102  | 36,644,450.00     |
| 12311010097   | ID.-10790 PREDIO RUSTICO EL SAUCILLO (SAN LUIS POTOSI)                     | 1,761,610.00      |
| 12311010098   | ID.-13370 PARTE DEL RANCHO TANQUE TENORIO                                  | 154,669,370.00    |
| 12311010099   | ID.-13372 PARCELA 418 Z-1  | 1,077,517.00      |
| 12311010100   | PREDIO EN RANCHO TENORIO   | 106,024,250.00    |
| 12311010101   | ID.-11868 PREDIO VILLA DE REYES  | 335,088,200.00    |
| 12311010102   | ID.-12137 PREDIO LOS PERICOS (TAMUIN)                                      | 42,307,700.00     |
| 12311010103   | PREDIO RUSTICO LA PILA   | 6,150,000.00      |
| 12330000000   | EDIFICIOS NO HABITACIONALES  | 96,286,679,900.19 |
| 12331010000   | EDIFICIOS Y CASAS  | 94,367,411,723.69 |
| 12331010001   | ID.- 0099 TEMAZCALLI,PREVENCION Y REHADAPTACION                            | 57,200,356.00     |
| 12331010002   | ID.- 0071 CLINICA PSIQUIATRA DR. EVERARDO NEWMANN                          | 76,000,000.00     |
| 12331010003   | ID.- 0213 ANEXO SECRETARIA DE CULTURA                                      | 6,878,592.00      |
| 12331010004   | INSTITUTO DE LAS MUJERES   | 9,364,490.00      |
| 12331010005   | CENTRO CULTURAL MARIANO JIMENEZ  | 6,040,680.00      |
| 12331010006   | CASA BANDA DEL ESTADO  | 1,353,999.52      |
| 12331010007   | CASA CHICOSEIN   | 506,000.12        |
| 12331010008   | CONSTRUCCION DE INMEVISION   | 503,911.25        |

continúa...

GOBIERNO DEL ESTADO DE SAN LUIS POTOSI  
Relación de Bienes Inmuebles que componen el Patrimonio  
Poder Ejecutivo  
Del 1o. de Enero al 30 de Junio del 2020

| <b>CODIGO</b> | <b>DESCRIPCION DEL BIEN INMUEBLE</b>   | <b>IMPORTE</b>   |
|---------------|--|------------------|
| 12331010009   | ID.-0159 OFICINA RECAUDADORA NO.200  | 3,387,200.00     |
| 12331010010   | ID.- 0044 CASA MORELOS   | 1,646,000.00     |
| 12331010011   | CASA EN VALLEJO N° 205-A Y B   | 45,000.00        |
| 12331010012   | CASA EN COMONFORT N° 645   | 36,000.00        |
| 12331010013   | ID.- 0081 DIRECCION DE PREVENCIÓN Y READAPTACION SOCIAL                      | 1,006,000,000.00 |
| 12331010014   | ID.-0087 ESTACIONAMIENTO MADERO  | 46,000,000.00    |
| 12331010015   | CASA EN MADERO N° 436.440  | 52,500.00        |
| 12331010016   | ARCHIVO INTELIGENTE FINANZAS   | 2,058,560.00     |
| 12331010017   | OFICINA RECAUDADORA NO.600   | 19,340,175.00    |
| 12331010018   | OFICINA RECAUDADORA NO.800   | 1,699,100.00     |
| 12331010019   | ID.- 0179 PREDIO OJO DE AGUA   | 8,215,680.00     |
| 12331010020   | ID.- 0032 CASA CUNA MARGARITA MAZA DE JUAREZ                                 | 16,411,839.50    |
| 12331010021   | P.JOSE VILET,ACC.NORTE. COL.INDUST.MEX.                                      | 200,000.00       |
| 12331010022   | INMUEBLE   | 1,787,811.90     |
| 12331010023   | ID.- 0026 ASILO PARA ANCIANOS DR.NICOLAS AGUIRRE                             | 92,588,211.00    |
| 12331010024   | CENTRO DE CAPAC.SECTOR INDUSTRIAL  | 700,000.00       |
| 12331010025   | CENTRO DE ATENCION FAMILIAR  | 4,319,000.00     |
| 12331010026   | CASA HOGAR RAFAEL NIETO  | 133,029,950.00   |
| 12331010027   | ID.- 0147 CENTRO DE ATENCION A VICTIMAS DEL DELITO CAVID                     | 15,113,000.00    |
| 12331010028   | INMUEBLE MADERO N° 305   | 1,400,000.00     |
| 12331010029   | EMPACADORA LAS HUASTECAS   | 5,465,000.00     |
| 12331010031   | ESTACIONAMIENTO PLAZA FUNDADORES   | 58,205,210.00    |
| 12331010032   | ID.-0233 ESTACIONAMIENTO CONSTITUCION  | 147,266,285.00   |
| 12331010033   | CENTRO DE DESARROLLO DE TALENTOS Y ALTO RENDIMIENTO ESTADIO PLAN DE SAN LUIS | 450,000,000.00   |
| 12331010034   | ID.- 0074 CONGRESO DEL ESTADO PRESIDENTE LIC.BENITO JUAREZ                   | 55,700,606.00    |
| 12331010035   | UNIDAD DEPORTIVA ADOLFO LOPEZ MATEOS   | 1,000,000,000.00 |
| 12331010036   | EDIFICIO DIAZ DE LEON  | 10,966,640.00    |
| 12331010037   | MERCADO REPUBLICA  | 185,877,368.00   |
| 12331010039   | CASA DE CONVENCIONES   | 21,033,120.00    |
| 12331010040   | EDIFICIO AVENIDA UNIVERSIDAD   | 19,007,820.00    |
| 12331010041   | SECRETARIA DE CULTURA CASA DE ARTESANIAS                                     | 12,838,995.00    |
| 12331010043   | EDIFICIO DE SEGURIDAD PUBLICA MUNICIPAL (CHARCO VERDE )                      | 33,000,000.00    |
| 12331010044   | PATRIMONIO DE ORGANISMOS DESCENTRALIZADOS                                    | 22,351,769.26    |
| 12331010045   | MUSEO OTHONIANO  | 5,016,500.00     |
| 12331010046   | PROCURADURIA DE LA DEFENSA DEL MENOR,LA MUJER Y LA FAMILIA                   | 4,923,503.80     |
| 12331010048   | CENTRO DE CAPACITACION PARA EL TRABAJO INDUSTRIAL                            | 23,311,640.00    |
| 12331010049   | DEPARTAMENTO DE DIFUSION CULTURAL  | 1,453,500.00     |
| 12331010050   | MUSEO DE CULTURA POTOSINA  | 16,904,020.00    |
| 12331010051   | CONSEJO NACIONAL PARA LA ATENCION A LA JUVENTUD                              | 154,487,713.80   |

continúa...

GOBIERNO DEL ESTADO DE SAN LUIS POTOSÍ  
Relación de Bienes Inmuebles que componen el Patrimonio  
Poder Ejecutivo  
Del 1o. de Enero al 30 de Junio del 2020

| <b>CODIGO</b> | <b>DESCRIPCION DEL BIEN INMUEBLE</b>                                     | <b>IMPORTE</b>   |
|---------------|--|------------------|
| 12331010052   | ID.- 0100 INTERNADO DAMIAN CARMONA                                       | 179,744,862.00   |
| 12331010053   | PREDIO LOS ARBOLITOS   | 3,034,250.00     |
| 12331010054   | COMPLEJO DE OFICINAS DE SAN FRANCISCO                                    | 13,500,000.00    |
| 12331010055   | CONGRESO DEL ESTADO  | 53,558,275.00    |
| 12331010056   | ORQUESTA SINFONICA BLADIMIR BUFMAN                                       | 8,163,200.00     |
| 12331010057   | AGORA DR.FRANCISCO DE LA MAZA  | 13,075,800.00    |
| 12331010058   | CASA DE GOBERNADORES   | 76,935,000.00    |
| 12331010059   | CASA DE LA CULTURA BARRIO DE SAN MIGUELITO                               | 165,345,121.00   |
| 12331010060   | CONSEJO ESTATAL DE SEGURIDAD   | 32,000,000.00    |
| 12331010061   | MUSEO DE LAS REVOLUCIONES  | 2,703,525.00     |
| 12331010062   | CENTRO CANACINTRA  | 3,448,875.00     |
| 12331010063   | MATERNIDAD DR. JESUS NOYOLA  | 34,500,000.00    |
| 12331010064   | UNIDAD DEPORTIVA MONTECILLO  | 65,700,000.00    |
| 12331010065   | MERCADO SUR  | 10,768,635.00    |
| 12331010066   | MERCADO TOMAS VARGAS   | 16,869,000.00    |
| 12331010067   | MERCADO SAUCITO  | 16,800,000.00    |
| 12331010068   | MERCADO NORTE  | 13,722,375.00    |
| 12331010069   | MUSEO FEDERICO SILVA ESCULTURA CONTEMPORANEA                             | 31,200,000.00    |
| 12331010070   | ID.- 0035 CASA DE CULTURA Y RECREACION CASA DE MONEDA                    | 62,016,000.06    |
| 12331010071   | ALMACEN CONTROL PATRIMONIAL  | 39,656,900.00    |
| 12331010072   | FRACCIONAMIENTO BENITO JUAREZ  | 76,385,004.55    |
| 12331010073   | CENTRO DE DESARROLLO TECNOLOGICO EL HUEVO                                | 525,150,578.00   |
| 12331010074   | ALMACEN FRAY DIEGO DE LA MAGDALENA                                       | 5,692,500.00     |
| 12331010075   | ID.- 0022 ARCHIVO JUAREZ PROCURADURIA                                    | 3,911,000.00     |
| 12331010077   | PREDIO PARA ALMACEN CONASUPO   | 2,079,675.00     |
| 12331010078   | MERCADO LA PULGA 1 DE ALLENDE  | 7,603,100.00     |
| 12331010079   | MERCADO SOLIDARIDAD PAVON  | 11,351,000.00    |
| 12331010080   | CENTRO DE REHADAPTACION SOCIAL ZONA MEDIA                                | 1,980,959,330.00 |
| 12331010081   | ID.- 0011 ALMACEN DE CONTROL PATRIMONIAL DIF. JOSE DE GALVEZ             | 13,567,000.00    |
| 12331010082   | BIBLIOTECA PRIMO FELICIANO VELAZQUEZ..CALLE 3 IND.AVIACION               | 6,007,790.00     |
| 12331010083   | ID.- 0165 PLANTA DE TRATAMIENTO DE AGUA                                  | 82,025,100.00    |
| 12331010084   | ID.- 0175 PREDIO CUAUHEMOC-XILITLA                                       | 8,200,000.00     |
| 12331010085   | ARCHIVO HISTORICO LIC. ANTONIO ROCHA CORDERO ARISTA 400 ESQINDEPENDENCIA | 19,129,600.00    |
| 12331010086   | TEATRO AL AIRE LIBRE LIC.PRIMO FELICIANO VELAZQUEZ.CALLE 4 IND. AVIACION | 4,500,000.00     |
| 12331010087   | ID.- 0046 CASA DE RELIGIOSOS FRANCISCANOS                                | 16,522,000.00    |
| 12331010088   | PREDIO GRANJAS PRODUCTIVAS POTOSINAS                                     | 2,100,000.00     |
| 12331010089   | EDIFICIO MIER Y TERAN  | 840,270.00       |
| 12331010090   | MERCADO 16 DE SEPTIEMBRE   | 49,000,000.00    |

continúa...

GOBIERNO DEL ESTADO DE SAN LUIS POTOSÍ  
Relación de Bienes Inmuebles que componen el Patrimonio  
Poder Ejecutivo  
Del 1o. de Enero al 30 de Junio del 2020

| <b>CODIGO</b> | <b>DESCRIPCION DEL BIEN INMUEBLE</b>   | <b>IMPORTE</b> |
|---------------|--|----------------|
| 12331010091   | ANTIGUO TEMPLO DE TEQUISQUIAPAN  | 11,021,390.00  |
| 12331010092   | MUSEO DEL FERRECARRIL  | 44,300,000.00  |
| 12331010094   | CASA DE LA CULTURA. BARRIO DE TLAXCALA   | 3,678,520.00   |
| 12331010095   | CASA DE LA CULTURA DE SALINAS  | 55,301,600.00  |
| 12331010096   | ID.- 01746 ANEXO ARCHIVO HISTORICO ANTONIO ROCHA CORDERO ARISTA 410                | 12,000,416.00  |
| 12331010097   | ID.- 0150 MUSEO FRANCISCO COSSIO   | 154,617,000.00 |
| 12331010098   | SECRETARIA DE CULTURA CASA DE LAS ARTESANIAS                                       | 13,200,000.00  |
| 12331010099   | CASA DE CAPACITACION DEL GOBIERNO DEL ESTADO                                       | 18,130,925.00  |
| 12331010100   | CASA DEL ARTESANO  | 6,200,000.00   |
| 12331010101   | MUSEO DE LAS TRADICIONES POTOSINAS,A.C.  | 9,622,000.00   |
| 12331010102   | ID.- 0187 REGISTRO CIVIL   | 37,555,740.00  |
| 12331010103   | CONSTRUCCION DE LA SEGUNDA ETAPA DEL CENTRO DE ALTO RENDIMIENTO FEIEF              | 60,480,043.10  |
| 12331010104   | REHABILITACION DEL MUSEO DE LAS COMUNICACIONES ETAPA 2006 DEC. 95                  | 2,893,245.15   |
| 12331010105   | REHABILITACION DEL AUDITORIO CARLOS AMADOR   | 480,625.72     |
| 12331010107   | EQUIPAMIENTO PARA EL CENTRO DE LAS ARTES SAN LUIS POTOSI, ETAPA II                 | 49,373,851.08  |
| 12331010108   | MUSEO DE LA MASCARA 2A, 3A. ETAPA  | 23,352,257.40  |
| 12331010109   | CONTINUIDAD DE LA CONSTRUCCION DEL MUSEO LABERINTO DE LAS CIENCIAS 2008            | 231,523,838.37 |
| 12331010110   | EQUIP. DEL CENTRO DE REHABILITACION Y EDUCACION ESPECIAL                           | 42,874,667.52  |
| 12331010111   | CONTRUCCION DE PISTA DE ATLETISMO DE MATERIAL SINTETICO EN EL CENTRO DE ALTO REND. | 9,020,495.19   |
| 12331010112   | REHABILITACION DE LA UNIDAD DEPORTIVA DEL CREA                                     | 11,986,620.79  |
| 12331010113   | DIRECCION DEL REGISTRO PUBLICO DE LA PROPIEDAD Y COMERCIO                          | 56,479,594.36  |
| 12331010114   | OTROS ACTIVOS FIJOS (EDIFICIOS Y CASAS EJERCICIO 2008 )                            | 732,139,710.00 |
| 12331010115   | OTROS ACTIVOS (EDIFICIOS Y CASAS EJERCICIO 2009)                                   | 571,170,416.00 |
| 12331010116   | RECONSTRUCCION DEL INMUEBLE PARA EL MUSEO DE ARTE CONTEMPORANEO                    | 16,010,972.04  |
| 12331010117   | MUSEO DEL FERROCARRIL 4TA. ETAPA   | 34,778,130.00  |
| 12331010120   | ID.-1860 HOSPITAL DEL NIÑO Y LA MUJER  | 328,818,400.00 |
| 12331010121   | MATERNIDAD DR. JESUS NOYOLA  | 8,468,410.50   |
| 12331010122   | CENTRO VACACIONAL GOGORRON   | 24,030,663.00  |
| 12331010123   | CASA DIAZ DE LEON  | 4,615,546.30   |
| 12331010124   | CASA DE LOS ESTUDIANTES NORMALISTAS PROFA.MARGARITA REYES                          | 18,000,000.00  |
| 12331010126   | COMPLEJO DE OFICINAS SAN FRANCISCO   | 4,640,185.65   |
| 12331010129   | MUSEO MARIANO JIMENEZ..5 DE MAYO 610   | 4,600,000.00   |
| 12331010131   | CASA DE LA CULTURA ARQ.FRANCISCO COSSIO-VENUSTIANO CARRANZA 1815                   | 161,833,650.00 |
| 12331010132   | CASA DE LA CULTURA DEL BARRIO DE SAN SEBASTIAN.LERDO DE TEJADA 3 B                 | 2,901,780.00   |
| 12331010133   | CASA RAMON LOPEZ VELARDE   | 3,000,000.00   |
| 12331010134   | CASA BARRIO DE TLAXCALA.EJE VIAL 883   | 1,675,979.27   |
| 12331010135   | CASA DE CULTURA EN REAL DE CATORCE..4TA.CALLE DE CONSTITUCION ESQ. LEANDRO V.      | 1,404,625.00   |

continúa...

GOBIERNO DEL ESTADO DE SAN LUIS POTOSÍ  
Relación de Bienes Inmuebles que componen el Patrimonio  
Poder Ejecutivo  
Del 1o. de Enero al 30 de Junio del 2020

| <b>CODIGO</b> | <b>DESCRIPCION DEL BIEN INMUEBLE</b>  | <b>IMPORTE</b> |
|---------------|---|----------------|
| 12331010136   | ASILO PARA ANCIANOS DR.NICOLAS AGUIRRE  | 300,000.00     |
| 12331010137   | ID.- 0156 OFICINA RECAUDADORA NO.-0031  | 3,777,195.00   |
| 12331010139   | CASA DE GOBIERNO  | 22,574,770.00  |
| 12331010140   | UNIDAD DEPORTIVA JOSE LOPEZ PORTILLO  | 75,400,000.00  |
| 12331010141   | ID.- 0077 INSTITUTO POTOSINO DE LA JUVENTUD INJUVE                            | 355,000,000.00 |
| 12331010142   | PROCURADURIA GENERAL DE JUSTICIA  | 175,014,605.00 |
| 12331010143   | OFICINA RECAUDADORA NO.-0046  | 21,600,000.00  |
| 12331010144   | SUBPROCURADURIA REGIONAL DE JUSTICIA Y POLICIA MINISTERIAL ZONA MEDIA         | 49,612,604.00  |
| 12331010145   | ALMACEN PONCIANO ARRIAGA CALZADA DE GPE.1487                                  | 856,675.00     |
| 12331010146   | PROCURADURIA DE LA DEFENSA DEL MENOR  | 7,446,430.00   |
| 12331010147   | ALMACEN JOSE DE GALVEZ (160 ESTRELLA DE OTE)                                  | 4,687,500.00   |
| 12331010148   | ID.- 10139 JUNTA ESTATAL DE CAMINOS   | 53,477,405.70  |
| 12331010149   | ESTANCIA DE DESARROLLO INFANTIL SUTSGE  | 39,000,000.00  |
| 12331010150   | ID.- 0070 CIUDAD JUDICIAL   | 285,887,500.00 |
| 12331010151   | CLINICA DE ENFERMEDADES MENTALES CARR.STA.ANA S/N FTAC.SANTA ANA              | 80,000,000.00  |
| 12331010152   | LECHERIA 22001600   | 13,296,000.00  |
| 12331010153   | ID.- 0240 PALACIO DE GOBIERNO   | 155,502,000.00 |
| 12331010155   | MUSEO DE LAS TRADICIONES POTOSINAS ESCOBEDO 105 ESQ.UNIVERSIDAD               | 4,280,515.00   |
| 12331010157   | PISTA AERODROMO   | 196,453,207.81 |
| 12331010158   | OBRA DE ABASTO POPULAR  | 3,900,000.00   |
| 12331010159   | ID.- 0161 PALACIO MUNICIPAL   | 92,372,005.00  |
| 12331010160   | CASA HOGAR RAFAEL NIETO .AGUSTIN VERA 915                                     | 50,155,504.95  |
| 12331010161   | ID.- 0097 INSTITUTO POTOSINO DE BELLAS ARTES                                  | 38,000,000.00  |
| 12331010162   | INSTITUTO ESTATAL DE CIEGOS   | 28,000,000.00  |
| 12331010163   | PREDIO AEROPISTA. CD. FERNANDEZ EN FRAC.LOS LLANITOS                          | 253,929.20     |
| 12331010164   | ID.-10139 JUNTA ESTATAL DE CAMINOS XILITLA                                    | 4,912,000.00   |
| 12331010165   | CENTRO DE ATENCION FAMILIAR EN COBRE 425 FRAC.DE MORALES                      | 1,032,150.00   |
| 12331010166   | CENTRO DE ATENCION FAMILIAR SIMON DIAZ  | 2,572,730.00   |
| 12331010167   | ID.- 0208 ALMACEN TOVAR (SALA TEATRAL RINOCERENTE ENAMORADO)                  | 10,500,000.00  |
| 12331010168   | ID.- 0058 CENTRO DE DESARROLLO URBANO DIF. LAUREL 112                         | 765,000.00     |
| 12331010169   | LOCAL DIF. SOLEDAD DE GRACIANO SANCHEZ EN C.CEDRO 1-3-5-6 Y 7M-10 PRD. MAUREL | 803,250.00     |
| 12331010170   | CENTRO DE DESARROLLO DIF. FRAY A DE LA VERACRUZ ESQ.FERNANDO T.               | 29,494,100.00  |
| 12331010171   | ID.- 0194 TEATRO DE LA PAZ  | 85,225,432.00  |
| 12331010172   | EDIFICIO ESPAÑA   | 19,900,000.00  |
| 12331010173   | CENTRO PREVENTIVO Y DE READAPTACION SOCIAL NO.1 DEL ESTADO                    | 926,177,200.00 |
| 12331010174   | PREDIO BOCANEGRA CALLE OTAHEGUI   | 290,000.00     |
| 12331010176   | ID.- 0001 ACADEMIA ESTATAL DE POLICIA PROTECCION SOCIAL Y VIALIDAD            | 163,391,552.04 |
| 12331010178   | CENTRO DE ABASTOS   | 100,000.00     |

continúa...

GOBIERNO DEL ESTADO DE SAN LUIS POTOSÍ  
Relación de Bienes Inmuebles que componen el Patrimonio  
Poder Ejecutivo  
Del 1o. de Enero al 30 de Junio del 2020

| <b>CODIGO</b> | <b>DESCRIPCION DEL BIEN INMUEBLE</b>  | <b>IMPORTE</b>   |
|---------------|---|------------------|
| 12331010179   | ID.- 0064 CENTRO DE REHADAPTACION Y EDUCACION ESPECIAL                        | 385,600,000.00   |
| 12331010180   | ID.- 0276 DIRECCION DE SERVICIOS GENERALES                                    | 2,835,000.00     |
| 12331010181   | EDIFICIO DE SEGURIDAD PUBLICA DEL ESTADO LIC. DANIEL BERRONES MEZA            | 361,192,080.00   |
| 12331010182   | MERCADO SAN LUIS 400  | 189,353,380.00   |
| 12331010183   | ID.- 0191 SUBPROCURADURIA ESPECIALIZADA EN ATENCION A ETNIAS / AGENCIA DEL MP | 10,300,000.00    |
| 12331010184   | TBC   | 12,300,000.00    |
| 12331010185   | ACADEMIA DE SEGURIDAD PUBLICA DEL ESTADO UNIDAD ZONA HUASTECA                 | 47,011,540.00    |
| 12331010186   | CENTRO DE ALMACENAMIENTO DE AGUA DE ENMEDIO O AGUA POSTRERA                   | 953,000.00       |
| 12331010187   | ID.- 0062 CENTRO DE READAPTACION SOCIAL DE CD. VALLES                         | 135,000,000.00   |
| 12331010188   | EDIFICIO DE SEGURIDAD PUBLICA DEL ESTADO LA PILA                              | 12,433,400.00    |
| 12331010190   | OFICINAS CONDOMINIO TORRE   | 22,197,999.40    |
| 12331010191   | ZONA ARQUEOLOGICA TANTOK Y EL CONSUELO  | 6,820,000,000.00 |
| 12331010192   | AEROPISTA RIOVERDE  | 3,000,000.10     |
| 12331010193   | CASA BENIGNO ARRIAGA  | 7,239,350.00     |
| 12331010194   | AERODROMO ING. MANUEL MORENO TORRES   | 196,453,207.81   |
| 12331010195   | ESCUELA JN 20 DE NOVIEMBRE  | 80,000.00        |
| 12331010196   | ESCUELA JN ENRIQUE PESTALOZZI   | 15,113.10        |
| 12331010197   | ESCUELA JN FEDERICO FROEBEL   | 434,773.40       |
| 12331010199   | ESCUELA PRIMARIA AGUSTIN DOMINGUEZ  | 3,708.00         |
| 12331010200   | ESCUELA PRIMARIA AMADOR VILLALOBOS  | 70,000.00        |
| 12331010201   | ESCUELA PRIMARIA AURELIO MANRIQUE   | 300,000.00       |
| 12331010202   | ID.- 0274 CASA DE CULTURA DE CERRITOS   | 3,125,130.00     |
| 12331010203   | ID.- 0267 CASA DE CULTURA TENEK CHUNUNTZEN                                    | 9,000,000.00     |
| 12331010204   | ID.- 0042 CASA HOGAR EBEN-EZER  | 7,130,640.00     |
| 12331010205   | ID.- 0061 CENTRO DE LAS ARTES   | 417,142,500.00   |
| 12331010206   | COLONIA FRANCISCO I MADERO  | 561,639,540.00   |
| 12331010207   | INSTITUTO ESTATAL DE CONSTRUCCION DE ESCUELAS ( IECE)                         | 60,619,740.00    |
| 12331010208   | ID.- 0098 INSTITUTO TECNOLOGICO REGIONAL DE SAN LUIS POTOSI                   | 729,058,000.00   |
| 12331010209   | OFICINA RECAUDADORA NO.0020   | 10,200,000.00    |
| 12331010210   | PARQUE INDUSTRIAL FUTURA  | 14,022,138.00    |
| 12331010211   | ZONA INDUSTRIAL   | 160,933,667.00   |
| 12331010212   | ZONA INDUSTRIAL EBANO   | 15,865,437.50    |
| 12331010213   | ESCUELA PRIMARIA MELCHOR OCAMPO   | 30,885.00        |
| 12331010214   | ESCUELA SECUNDARIA HEROINAS MEXICANAS   | 8,975,264,875.00 |
| 12331010215   | ESCUELA SECUNDARIA ALVARO OBREGON 1 Y 2                                       | 140,000.00       |
| 12331010216   | ESCUELA PRIMARIA SEBASTINA LERDO DE TEJADA                                    | 271,198.10       |
| 12331010217   | ESCUELA PRIMARIA JOSEFA ORTIZ DE DOMINGUEZ                                    | 100,000.00       |
| 12331010218   | ESCUELA PRIMARIA MARGARITA MAZA DE JUAREZ                                     | 34,000.00        |
| 12331010219   | ESCUELA PRIMARIA FRANCISCO I MADERO   | 75,000.00        |

continúa...



GOBIERNO DEL ESTADO DE SAN LUIS POTOSÍ  
Relación de Bienes Inmuebles que componen el Patrimonio  
Poder Ejecutivo  
Del 1o. de Enero al 30 de Junio del 2020

| CODIGO      | DESCRIPCION DEL BIEN INMUEBLE  | IMPORTE           |
|-------------|--|-------------------|
| 12331010220 | ESCUELA PRIMARIA HEROINAS MEXICANAS  | 220,000.00        |
| 12331010221 | FRACCIONAMIENTO DELICIAS   | 17,401,500.00     |
| 12331010222 | FRACCIONAMIENTO DEL SOL  | 2,222,290.24      |
| 12331010223 | RANCHO EL ESTRIBO(CASCO DE HACIENDA )  | 31,995,600.00     |
| 12331010224 | ID.- 0069 CINETECA ALAMEDA   | 43,300,000.00     |
| 12331010225 | AGENCIA DEL MINISTERIO PUBLICO PORLG AZUFRE  | 2,026,100.00      |
| 12331010226 | ID.- 0004 AGENCIA DEL MINISTERIO PUBLICO BLAS ESCONTRIA                            | 700,800.00        |
| 12331010227 | ID.- 0006 AGENCIA DEL MINISTERIO PUBLICO TERCERA ORIENTE                           | 5,149,904.00      |
| 12331010228 | CENTRO CULTURAL Y DEPORTIVO CARRETERA MEXICO                                       | 9,100,000.00      |
| 12331010229 | ID.- 0060 CENTRO DE ESPECIES MENORE  | 18,029,200.00     |
| 12331010230 | ID.-0080 DESARROLLO INTEDRAL DE LA FAMILIA DIF FRAY A. DE VERACRUZ ESQ,FERNANDO T. | 68,969,000.00     |
| 12331010231 | EX JUZGADOS MIXTOS DE PRIMERA (PARQUE)   | 1,801,800.00      |
| 12331010232 | LOCALES DIF  | 803,250.00        |
| 12331010233 | MUSEO DEL VIRREYNATO   | 61,125,000.00     |
| 12331010234 | OFICINA RECAUDADORA NO.35  | 5,600,000.00      |
| 12331010235 | PLAZA EL SAUCITO   | 2,173,200.00      |
| 12331010236 | ID.- 0189 SIFIDE   | 17,574,404.00     |
| 12331010237 | UNIDAD DEPORTIVA JOSE LOPEZ PORTILLO AV.CONSTITUCION                               | 45,914,625.00     |
| 12331010238 | ID.- 0243 UNIDAD DEPORTIVA SATELITE  | 180,257,413.00    |
| 12331010239 | CENTRO ESTATAL DE CULTURA Y RECREACION TANGAMANGA 11                               | 5,824,079,295.00  |
| 12331010240 | CENTRO ESTATAL DE CULTURA Y RECREACION TANGAMANGA 1                                | 19,835,614,875.00 |
| 12331010241 | ID.- 0186 RANCHO HACIENDA VIEJA  | 111,150.00        |
| 12331010242 | CENTRO DE CAPACITACION Y PROYECTOS DIF   | 1,262,000.00      |
| 12331010243 | HOGAR SEGURO CASA CONSTITUCION   | 1,490,470.00      |
| 12331010244 | OFICINA RACAUDADORA # 1602 VENADO  | 1,923,750.00      |
| 12331010245 | PARQUE URBANO AV, MEXICO   | 20,221,750.00     |
| 12331010246 | BIBLIOTECA CENTRAL DEL ESTADO  | 6,757,925.00      |
| 12331010247 | ID.- 0075 CONJUNTO ARQUITECTONICO EX HACIENDA DEL CARMEN UNVA                      | 60,111,000.00     |
| 12331010248 | ID.- 0178 PREDIO MATEHUALA   | 2,242,894.00      |
| 12331010249 | PREDIO ASARCO (CAMINO A LA PRESA SAN JOSE LOS FILTROS)                             | 140,000,000.00    |
| 12331010250 | CONSEJO TUTELAR CENTRAL PARA MENORES INFRACTORES                                   | 926,177,260.00    |
| 12331010251 | CENTRO DE INVESTIGACION CAPACITACION OPERACION DE PROT.CIVIL                       | 35,122,070.00     |
| 12331010252 | ID.- 0249 CENTRO DE READAPTACION SOCIAL REGIONAL DE MATEHUALA                      | 25,000,000.10     |
| 12331010253 | ASILO PARA ANCIANOS MOINTES DE OCA   | 5,760,950.00      |
| 12331010254 | PREDIO FRACCION JARAL  | 90,000,000.00     |
| 12331010255 | ID.- 0190 SITIO SAGRADO NATURAL CUEVAS DEL VIENTO Y LA FERTILIDAD                  | 1,204,305.00      |
| 12331010256 | ARCA NATURAL PROTEJIDA TANJOLÑOL   | 28,318,875,510.00 |
| 12331010257 | CASA DE LAS ARTESANINAS FONART SRIA.CULTURA  | 12,838,995.00     |
| 12331010258 | AUDITORIO MIGUEL BARRAGAN  | 38,918,250.00     |

continúa...

GOBIERNO DEL ESTADO DE SAN LUIS POTOSÍ  
Relación de Bienes Inmuebles que componen el Patrimonio  
Poder Ejecutivo  
Del 1o. de Enero al 30 de Junio del 2020

| <b>CODIGO</b> | <b>DESCRIPCION DEL BIEN INMUEBLE</b>                                      | <b>IMPORTE</b> |
|---------------|---|----------------|
| 12331010259   | OFICINA NO.-080 MATEHUALA   | 3,337,470.00   |
| 12331010260   | PLAZA ARANZAZU  | 26,910,660.00  |
| 12331010261   | CERESO TAMAZUNCHALE   | 11,661,550.00  |
| 12331010262   | ID.- 0261 CENTRO DE SALUD JUAN H. SANCHEZ                                 | 159,043,334.00 |
| 12331010263   | JEFATURA DE AREA BASE MARIANO JIMENEZ MODULO DE SEGURIDAD 6               | 4,000,000.00   |
| 12331010264   | ID.- 0039 CASA DE LAS ARTES Y RECAUDADORA NO.-6 (SANTA MARIA DEL RIO      | 10,800,000.00  |
| 12331010265   | CENTRO DE ATENCION CABRAL OBREGON   | 2,222,550.00   |
| 12331010266   | ID.- 0050 CENTRO CULTURAL Y DEPORTIVO LAS HUASTECAS                       | 814,000,000.00 |
| 12331010267   | ID.- 0227 CENTRO DE READAPTACION SOCIAL REG.ZONA HUASTECA AMP             | 54,000,000.00  |
| 12331010268   | ID.- 0578 AREA DE DONACION AV.VILLA MAGNA                                 | 43,109,567.00  |
| 12331010269   | ID.- 0251 JEFATURA DE AREA AXTLA DE TERRAZAS                              | 418,648.00     |
| 12331010270   | ID.- 0104 JEFATURA DE AREA ZONA ALTIPLANO                                 | 9,600,000.00   |
| 12331010271   | ID.- 0239 OFICINA RACAUDADORA N.-016 ZONA MEDIA                           | 3,392,680.00   |
| 12331010272   | ID.- 0224 CASETA POLICIA (GUADALCAZAR)                                    | 1,206,400.00   |
| 12331010273   | ID.- 0225 CASETA POLICIA ( CEDRAL )                                       | 1,500,000.00   |
| 12331010274   | ID.- 0007 AGENCIA DEL MINISTERIO PUBLICO Y POLICIA MINISTERIAL EN CHARCAS | 479,108.00     |
| 12331010275   | ID.- 0201 UNIVERSIDAD POLITECNICA   | 564,930,495.00 |
| 12331010276   | ID.- 0229 CORREDOR INDUSTRIAL (CARRETERA SAN LUIS-SALTILLO                | 195,000,000.00 |
| 12331010277   | INSTITUTO DE CAPACITACION PARA EL TRABAJO (ICAT)                          | 3,387,200.00   |
| 12331010278   | OFICINAS (DR.ARROYO S/N FRAC.BENITO JUAREZ MATEHUALA)                     | 6,278,426.24   |
| 12331010279   | CASA HABITACION (DR.ARROYO S/N MATEHUALA)                                 | 2,242,893.60   |
| 12331010280   | ID.- 00334 CASA HABITACION ANTIGUA(PASCUAL M.HERNANDEZ Y V.GOMEZ FARIAS)  | 5,015,990.00   |
| 12331010281   | PREDIO AZARCO CAPULINES (CAMINO REAL DEL DESIERTO)                        | 12,200,000.00  |
| 12331010282   | ID.- 0136 INSTITUTO ESTATAL DE INFRAESTRUCTURA EDUCATIVA IEIFE            | 88,845,795.00  |
| 12331010283   | ID.- 0089 OFICINAS CAPRINOCULTORES  | 21,592,586.00  |
| 12331010284   | SUBPROCURADURIA REGIONAL DE JUSTICIA ZONA MEDIA                           | 16,560,606.61  |
| 12331010285   | ZONA INDUSTRIAL DE CIUDAD VALLES  | 2,368,032.80   |
| 12331010286   | INSTITUTO TECNOLOGICO SUPERIOR DE SAN LUIS POTOSI                         | 26,544,961.05  |
| 12331010287   | ID.- 0582 INMUEBLE SIFIDE SALVADOR NAVA MARTINEZ 2976 TANGAMANGA          | 5,679,127.00   |
| 12331010288   | BODEGA CON OFICINAS SIFIDE CALLE ALPES O SAN ENRIQUE                      | 1,398,877.74   |
| 12331010289   | DEPARTAMENTO PAZA PLUTARCO ELIAS CALLES (SAN ANTONIO)                     | 160,000.00     |
| 12331010290   | CASA HABILITACION LAGO HERMAN 125( SAN LUIS REY)                          | 260,000.00     |
| 12331010291   | ID.- 0288 LOCAL COMERCIAL SIFIDE  | 1,138,500.00   |
| 12331010292   | ID.- 0013 CASA HABITACION TOVAR I NO.365                                  | 792,317.00     |
| 12331010293   | ID.-0025 ASILO DE ANCIANOS SAN MARTIN DE PORRES EN CD. VALLES             | 15,242,000.00  |
| 12331010294   | ID.-0101 JARDIN SANTIAGO AV. DE LA PAZ ESQ.DAMIAN CARMONA                 | 24,208,090.00  |
| 12331010295   | ID.-0102 JARDIN MONTECILLO AZTECA SUR S/N                                 | 35,357,730.00  |
| 12331010296   | ID.-0170 PLAZA ESPAÑA AV UNIVERSIDAD ESQ.LOPEZ HERMOSA                    | 30,353,810.00  |

continúa...

GOBIERNO DEL ESTADO DE SAN LUIS POTOSÍ  
Relación de Bienes Inmuebles que componen el Patrimonio  
Poder Ejecutivo  
Del 1o. de Enero al 30 de Junio del 2020

| <b>CODIGO</b> | <b>DESCRIPCION DEL BIEN INMUEBLE</b>  | <b>IMPORTE</b> |
|---------------|---|----------------|
| 12331010297   | ID.- 0192 CAMPO BETANIA SUBPROCURADURIA REGIONAL DE JUSTICIA MATEHUALA (LA OLLERIA) | 42,898,005.00  |
| 12331010298   | MUSEO ESPACIO ESCULTORICO DEL DECIERTO Y AUDITORIO AL AIRE LIBRE (VANEGAS9          | 15,000,000.00  |
| 12331010299   | CENTRO INTEGRAL DE JUSTICIA PENAL DE MATEHUALA                                      | 26,531,000.00  |
| 12331010300   | ESCUELA DE ARTES Y OFICIOS PROF. MARIA CONCEPCION AGUILAR BLANCO (MATEHUALE)        | 9,067,000.00   |
| 12331010301   | ID.-11785 TELESECUNDARIA IGNACIO ZARAGOZA   | 3,046,000.00   |
| 12331010302   | ID.-10147 CENTRO DE SALUD VILLA DE LA PAZ   | 10,743,000.00  |
| 12331010304   | CASA DEASISTENCIA PARA RESCATE DE NIÑOS DE LA CALLE                                 | 8,976,486.00   |
| 12331010305   | CENTRO DE INVESTIGACION CAPAS OPERA PROL CIVIL                                      | 115,587,960.00 |
| 12331010306   | ID.-10780 PREDIO RUSTICO SAN ANTONIO DE LOS MARTINEZ                                | 3,136,054.00   |
| 12331010307   | ID.-10782 PREDIO RUSTICO SAN ANTONIO DE LOS MARTINEZ M1                             | 3,373,129.00   |
| 12331010308   | ID.-10787 PREDIO RUSTICO AL SAUCILLO  | 4,623,101.00   |
| 12331010309   | ID.-PREDIO RUSTICO EL SAUCILLO CP.37918   | 3,251,948.00   |
| 12331010310   | ID.-11610 PLAZA DEL MARIACHI  | 42,574,571.00  |
| 12331010311   | ID.-12203 UNEME(UNIDAD DEEMERGENCIAS MEDICAS)DE POZOS                               | 3,875,414.00   |
| 12331010312   | ID.-12205 CENTRO DE SALUD JASSO   | 12,959,807.00  |
| 12331010313   | ID.-12208 CENTRO DE SALUD ESCALERILLAS  | 6,763,382.00   |
| 12331010314   | ID.-12209 CENTRO DE SALUD CIUDAD SATELITE   | 22,173,927.00  |
| 12331010315   | ID.-11213 CENTRO DE SALUD DE LAS TERCERAS   | 9,964,094.00   |
| 12331010316   | ID.-12244 CENTRO DE SALUD VILLA DE POZOS  | 9,905,676.00   |
| 12331010317   | ID.-12310 UNIVERSIDAD 440 (CENTRO HISTORICO)  | 4,556,578.00   |
| 12331010318   | ID.-12316 PREDIO SEGE LA NORIA (ESC.PRIMARIA BENITO JUAREZ)                         | 25,311,768.00  |
| 12331010319   | ID.-12317 PREDIO SEGE LA NORIA (JARDIN DE NIÑOS JUAN ESCUTIA)                       | 6,340,413.00   |
| 12331010320   | ID.-12318 PREDIO ANTONIO ROCHA CORDERO  | 115,688,612.00 |
| 12331010321   | ID.-12319 CENTRO DE COORDINACION COMANDO.CONTROL Y COMUNICACION C5                  | 69,269,574.00  |
| 12331010322   | ID.-12320 COORDINACION GENERAL DE LA DEFENSORIA PUBLICA(LA PRADERA DE GPE.)         | 52,324,550.00  |
| 12331010323   | ID.-12719 CENTRO DE BACHILLERATO TEC.AGROPECUARIO NO.196(VILLA DE POZOS)            | 77,820,299.00  |
| 12331010324   | ID.-13497 COBACH NO.19 ( DIVISION DEL NORTE)  | 73,549,121.00  |
| 12331010325   | ID.-10248 CENTRO DE READAPTACION DISTRITAL DE TANCANHUITZ                           | 29,310,958.00  |
| 12331010326   | ID.-12167 CENTRO DE SALUD ANTIRRABICO (MEXQUITIC)                                   | 4,926,681.00   |
| 12331010327   | ID.-12168 CENTRO DE SALUD (MEXQUITIC)   | 3,186,579.00   |
| 12331010328   | ID.-12259 UNIDAD AUXILIAR DE SALUD (HUEHUETLAN                                      | 1,550,000.00   |
| 12331010329   | ID.-10156 OFICINA RECAUDADORA 2015  | 3,700,000.00   |
| 12331010330   | ID.-10266 ESTACION DE TRANSFERENCIA DE TRANSPORTE PUBLICO                           | 170,000,000.00 |
| 12331010331   | ID.-10593 CENTRO DE SALUD LOS CARRIZOS(COXCATLAN)                                   | 1,244,000.00   |
| 12331010332   | ID.-10595 CENTRO DE SALUD TAMPAMOLON  | 5,234,000.00   |

continúa...

GOBIERNO DEL ESTADO DE SAN LUIS POTOSÍ  
Relación de Bienes Inmuebles que componen el Patrimonio  
Poder Ejecutivo  
Del 1o. de Enero al 30 de Junio del 2020

| <b>CODIGO</b> | <b>DESCRIPCION DEL BIEN INMUEBLE</b>  | <b>IMPORTE</b> |
|---------------|---|----------------|
| 12331010333   | ID.-10588 CENTRO DE SALUD PALMIRA   | 1,342,000.00   |
| 12331010334   | ID.-10617 CENTRO DE SALUD TELAMALACO  | 1,543,000.00   |
| 12331010335   | ID.-10615 CENTRO DE SALUD TAMOPOCHOCHO  | 423,000.00     |
| 12331010336   | ID.-12618 CENTRO DE SALUD SANTA MARIA   | 249,000.00     |
| 12331010337   | ID.-10616 CENTRO DE SALUD SANTA FE  | 620,000.00     |
| 12331010338   | ID.-10624 CENTRO DE SALUD PALOLCO   | 501,000.00     |
| 12331010339   | ID.-12253 CENTRO DE SALUD(AMAXAC)   | 2,233,000.00   |
| 12331010340   | ID.-12254 CENTRO DE SALUD (TAZACUIL)  | 601,000.00     |
| 12331010341   | ID.-12255 CENTRO DE SALUD (COXCATLAN )  | 583,000.00     |
| 12331010342   | ID.-CENTRO DE SALUD COSSXINQUILLA (TAMPAMOLON)                                    | 1,670,000.00   |
| 12331010343   | ID.-12269 CENTRO DE SALUD (TAMPACAN)  | 3,154,000.00   |
| 12331010344   | ID.-12270 CENTRO DE SALUD JALPILLA (AXTLA DE TERRAZAS)                            | 1,224,000.00   |
| 12331010345   | ID.-10272 CENTRO REGIONAL DE INFORMACION CIENTIFICA SAN JOSE                      | 31,949,670.00  |
| 12331010346   | ID.-13499 CENTRO DE CAPACITACION Y PROYECTOS DEL DIF                              | 610,550.00     |
| 12331010347   | ID.-13501 EDIFICIO 5 DE MAYO (EX COLEGIO MEXICO)                                  | 25,871,000.00  |
| 12331010348   | ID.-12138 PREDIO EL RANCHITO ( CENTRO INTEGRAL DE JUSTICIA PENAL)                 | 2,489,000.00   |
| 12331010349   | ID.-1569 HOSPITAL DE CD. DEL MAIZ   | 7,357,000.00   |
| 12331010350   | ID.-10556 CENTRO DE SALUD ROBLES CD. FERNANDEZ                                    | 8,909,000.00   |
| 12331010351   | ID.-10571 CENTRO DE SALUD EL NARANJO 11 (UNIDAD BASICA DE REHABILITACION)         | 1,648,000.00   |
| 12331010352   | ID.-10570 CENTRO DE SALUD EL NARANJO (MINAS VIEJAS)                               | 904,000.00     |
| 12331010353   | ID.-10558 CENTRO DE SALUD JUAREZ (RAYON )   | 3,772,000.00   |
| 12331010354   | ID.-10559 CENTRO DE SALUD EMILIANO ZAPATA (RAYON )                                | 1,150,000.00   |
| 12331010355   | ID.-11747 CENTRO DE ATENCION A LAS VICTIMAS DEL DELITO (CEEAV)                    | 9,524,000.00   |
| 12331010356   | ID.-10553 CENTRO DE SALUD CIPRES (RIOVERDE)                                       | 2,425,000.00   |
| 12331010357   | ID.-10552 CENTRO DE SALUD TANQUE DE SAN JUAN (RIO VERDE)                          | 59,000.00      |
| 12331010358   | SUBPROCURADURIA DE JUSTICIA ZONA MEDIA RIOVERDE                                   | 19,291,000.00  |
| 12331010359   | ID.-10167 PLAZA SAN AGUSTIN   | 5,852,000.00   |
| 12331010360   | ID.-10169 PLAZA EL SAUCITO  | 4,324,000.00   |
| 12331010361   | ID.-10268 CASA DEL MAESTRO JUVILADO (ENRIQUE ESTRADA )SOLEDAD DE GRACIANO SANCHEZ | 15,175,000.00  |
| 12331010362   | ID.-13310 PREDIO RUSTICO RANCHO ZAMORA(SAN NICOLAS) SOLEDAD DE GRACIANO SANCHEZ   | 741,000.00     |
| 12331010363   | ID.-11862 CENTRO DE SALUD RANCHO NUEVO SOLEDAD DE GRACIANO SANCHEZ                | 3,394,000.00   |
| 12331010364   | ID.-11863 HOSPITAL GENERAL DE SOLEDAD DE GRACIANO SANCHEZ                         | 387,099,000.00 |
| 12331010365   | ID.-12198 CENTRO DE SALUD (UNIDAD MEDICA FAMILIAR)SOLEDAD DE GRACIANO SANCHEZ     | 12,090,000.00  |
| 12331010366   | ID.-12202 CENTRO DE SALUD SAN ANTONIO SOLEDAD DE GRACIANO SANCHEZ                 | 10,409,000.00  |
| 12331010367   | ID.-12207 CENTRO DE SALUS CACTUS SOLEDAD DE GRACIANO SANCHEZ                      | 7,677,000.00   |

continúa...

GOBIERNO DEL ESTADO DE SAN LUIS POTOSÍ  
Relación de Bienes Inmuebles que componen el Patrimonio  
Poder Ejecutivo  
Del 1o. de Enero al 30 de Junio del 2020

| CODIGO      | DESCRIPCION DEL BIEN INMUEBLE   | IMPORTE        |
|-------------|---|----------------|
| 12331010368 | ID.-12216 CENTRO DE SALUD PRIMERO DE MAYO SOLEDAD DE GRACIANO SANCHEZ | 2,571,000.00   |
| 12331010369 | ID.-10563 CENTRO DE SALUD TAMBACA (TAMASOPO)                          | 1,127,000.00   |
| 12331010370 | ID.-10566 CENTRO DE SALUD CARMONA (UBICACION EN GASCON ) TAMAPOPO     | 1,096,000.00   |
| 12331010371 | ID.-10567 CENTRO DE SALUD DAMIAN CARMONA 11 (TAMASOPO)                | 1,245,000.00   |
| 12331010372 | ID.-10568 CENTRO DE SALUD DAMIAN CARMONA 111 (TAMASOPO)               | 933,000.00     |
| 12331010373 | ID.-12296 CENTRO DE SALUD(SAN NICOLAS DE LOS MONTES) TAMASOPO         | 488,000.00     |
| 12331010374 | ID.-12297 CENTRO DE SALUD (PUERTO VERDE ) TAMASOPO                    | 450,000.00     |
| 12331010375 | ID.-12299 CENTRO DE SALUD(HUASTECOS) TAMASOPO                         | 2,893,000.00   |
| 12331010376 | ID.-12300 CENTRO DE SALUD HUASTECOS (TAMUIN)                          | 1,068,000.00   |
| 12331010377 | ID.-10112 INSTITUTO DE VIVIENDA DEL ESTADO                            | 680,800,000.00 |
| 12331010378 | ID.-10592 HOSPITAL DE SEGUNDO NIVEL                                   | 21,340,192.00  |
| 12331010379 | ID.-10300 COORDINADOR GENERAL DE JUSTICIA (MATLAPA)                   | 7,314,321.00   |
| 12331010380 | ID.-10623 CENTRO DE SALUD CARRIZO (SAN MARTIN CHALCHICUAHUTLA)        | 976,225.00     |
| 12331010381 | ID.-10612 CENTRO DE SALUD IXTLAPALACO (TAMAXUNCHALE                   | 27,688,124.00  |
| 12331010382 | ID.-10611 CENTRO DE SALUD IXTLAPALACO (TAMAZUNCHALE                   | 6,896,175.00   |
| 12331010383 | ID.-10575 CENTRO DE SALUD SIDRAL (CD.VALLES)                          | 1,966,312.00   |
| 12331010384 | ID.-10622 CENTRO DE SALUD EL TORO(SAN MARTIN)                         | 1,661,992.00   |
| 12331010385 | ID.-10584 CENTRO DE SALUD AEROPUERTO (TAMUIN)                         | 586,621.00     |
| 12331010386 | ID.-1606 CENTRO DE SALUD MECATLAN(TAMAZUNCHALE)                       | 1,119,504.00   |
| 12331010387 | ID.-10619 CENTRO DE SALUD CHALCOYO (MATLAPA)                          | 1,810,066.00   |
| 12331010388 | ID.-CENTRO DE SALUD XOCHITITLA (MATLAPA)                              | 560,370.00     |
| 12331010389 | ID.-10597 CENTRO DE SALUD SOLEDAD DE ZARAGOZA(XILITLA)                | 1,024,798.00   |
| 12331010390 | ID.-CENTRO DE SALUD LA MOLEIDA (CD. VALLES)                           | 1,570,068.00   |
| 12331010391 | ID.-10583 HOSPITAL GENERAL CONTIGUO(CD. VALLES)                       | 115,250.00     |
| 12331010392 | ID.-10620 CENTRO DE SALUD NEXCUAYO (MATLAPA)                          | 902,149.00     |
| 12331010393 | ID.-10598 CENTRO DE SALUS PETATILLO (XILITLA)                         | 836,306.00     |
| 12331010394 | ID.-CENTRO DE SALUD SANTA ELENA(TAMUIN)                               | 1,327,216.00   |
| 12331010395 | ID.-12136 ANEXO CENTRO DE SALUD JACUBE (CD. VALLES)                   | 590,063.00     |
| 12331010396 | ID.-ANEXO MUSEO FRANCISCO COSSIO                                      | 6,870,000.00   |
| 12331010397 | ID.-11746 ANEXO ARCHIVO HISTORICO ANTONIO ROCHA                       | 21,650,540.00  |
| 12331010398 | ID.-10092 GLORIETA GONZALEZ BOCANEGRA(POLANCO                         | 9,770,320.00   |
| 12331010399 | ID.-10215 CENTRO DE EDUCACION Y PRODUCCION ACUICOLA EL PEAJE          | 21,033,120.00  |
| 12331010400 | EDIFICIO DE PROCURADURIA EJE VIAL                                     | 119,272,290.00 |
| 12331010401 | ID.-10287 CENTRO CULTURAL Y GALERIA RAUL GAMBOA                       | 24,384,690.00  |
| 12331010402 | ID.- 10301 SERVICIOS DE SALUD BARRIO DE SANTIAGO                      | 8,211,080.00   |
| 12331010403 | ID.-10302 SECRETARIA DE SALUD FRAC. ANAHUAC                           | 15,797,170.00  |
| 12331010404 | ID.-10303 SECRETARIA DE SALUD 11 FRAC.ANAHUAC                         | 6,208,080.00   |
| 12331010405 | ID.-10304 SERVICIOS DE SALUD JARDINES DE MARIA                        | 15,411,530.00  |
| 12331010406 | ID.-10305 SECRETARIA DE SALUD FRACC.BOSQUES                           | 28,239,220.00  |

continúa...

GOBIERNO DEL ESTADO DE SAN LUIS POTOSÍ  
Relación de Bienes Inmuebles que componen el Patrimonio  
Poder Ejecutivo  
Del 1o. de Enero al 30 de Junio del 2020

| <b>CODIGO</b> | <b>DESCRIPCION DEL BIEN INMUEBLE</b>                                   | <b>IMPORTE</b> |
|---------------|--|----------------|
| 12331010407   | ID.-11858 CENTRO DE SALUD CAMINO ANTIGUO SIMON DIAZ                    | 40,050,530.00  |
| 12331010408   | ID.-11859 SERVICIOS DE SALUD OFICINAS CENTRALES                        | 76,979,100.00  |
| 12331010409   | ID.-11861 CENTRO DE CONTROL DE RABIA (ABASTOS)                         | 44,691,090.00  |
| 12331010410   | ID.-12197 CENTRO DE SALUD SIMON DIAZ                                   | 7,559,520.00   |
| 12331010411   | ID.-12199 CENTRO DE SALUD 21 DE MARZO SOLEDAD                          | 6,508,660.00   |
| 12331010412   | ID.-12206 CAPACITS TEPEYAC SLP   | 9,228,420.00   |
| 12331010413   | ID.-10024 AREA NATURAL PROTEGIDA DERESERVA ESTATAL (RANCHO EL ESTRIBO) | 423,946,170.00 |
| 12331010414   | ID.-10551 CENTRO DE SALUD SAN MARCOS(RIO VERDE)                        | 13,570,350.00  |
| 12331010415   | ID.-1554 CENTRO DE SALUD PUENTE DEL CARMEN (RIO VERDE)                 | 76,731,340.00  |
| 12331010416   | ID.-10555 CENTRO DE SALUD EL SALTO (RIO VERDE)                         | 13,770,760.00  |
| 12331010417   | ID.-10574 CENTRO DE SALUD ALTA VISTA (C.VALLES)                        | 2,217,320.00   |
| 12331010418   | ID.-10576 CENTRO DE SALUD ROSAS DEL TEPEYAC(CD.VALLES)                 | 22,587,130.00  |
| 12331010419   | ID.-10577 CENTRO DE SALUD OXITIPA (CD. VALLES)                         | 249,737,060.00 |
| 12331010420   | ID.-10585 CENTRO DE SALUD LOPEZ MATEOS (TAMUIN)                        | 22,323,090.00  |
| 12331010421   | ID.-12312 OFICINAS DE JURISDICCION SANITARIA (CD. VALLES)              | 24,928,500.00  |
| 12331010422   | ID.-10314 CENTRO DE SALUD (CD VALLES)                                  | 6,408,360.00   |
| 12331010423   | CENTRO DE JUSTICIA PARA MUJERES LA PRADERA                             | 271,583,380.00 |
| 12331010424   | CENTRO DE SALUD BASICO (CEDRAL)  | 1,710,000.00   |
| 12331010425   | CENTRO DE SALUD LA LAGUNITA (MATEHUALA)                                | 8,115,000.00   |
| 12331010426   | CENTRO DE SALUD MARIANO ARISTA (GUADALCAZAR)                           | 1,968,931.00   |
| 12331010427   | CENTRO DE SALUD CATORCE  | 710,000.00     |
| 12331010428   | CENTRO DE SALUD RANCHO ALEGRE(VILLA DE GUADALUPE)                      | 1,513,000.00   |
| 12331010429   | CENTRO DE SALUD LOPEZ MATEOS   | 776,000.00     |
| 12331010430   | CENTRO DE SALUD VILLA DE LA PAZ  | 1,896,000.00   |
| 12331010431   | CETRO DE SALUD MECATLAN (ENRAMADITAS) TAMAZUNCHALE                     | 294,000.00     |
| 12331010432   | CENTRO DE SALUD TETLAMA IV (TAMAZUNCHALE)                              | 353,000.00     |
| 12331010433   | CENTRO DE SALUD TANQUIZUL (AQUISMON)                                   | 373,000.00     |
| 12331010434   | CENTRO DE SALUD MECATLAN M-3 Z-5(TAMAZUNCHALE)                         | 114,000.00     |
| 12331010435   | CENTRO DE SALUD MECATLAN M-3 Z-1                                       | 819,000.00     |
| 12331010436   | CENTRO DE SALUD MECATLAN M-4 Z-3 LOTE 19                               | 1,470,000.00   |
| 12331010437   | CENTRO DE SALUD TETLAMA 2  | 289,000.00     |
| 12331010438   | CENTRO DE SALUD TETLAMA M-1 LOTE -2                                    | 671,000.00     |
| 12331020000   | SECRETARIA DE EDUCACION MUNICIPIO DE AQUISMON                          | 79,660,332.25  |
| 12331020001   | JARDIN DE NIÑOS RASAURA ZAPATA(EL NARANJITO)                           | 46,385.00      |
| 12331020002   | JARDIN DE NIÑOS LEON TOLSTOI(EL JABALI)                                | 58,580.00      |
| 12331020003   | JARDIN DE NIÑOS LAURA ESCOBEDO(PUERTO DE GUAYNAS)                      | 39,305.00      |
| 12331020004   | JARDIN DE NIÑOS FRANCISCO I MADERO (SATA CRUZ DEL ROSARIO)             | 18,490.00      |
| 12331020005   | JARDIN DE NIÑOS MANUEL GUTIERREZ(LA CEIBA-TANCHANACO)                  | 32,445.00      |
| 12331020006   | JARDIN DE NIÑOS GABRIELA MISTRAL (LA MORENA)                           | 20,590.00      |

continúa...

GOBIERNO DEL ESTADO DE SAN LUIS POTOSÍ  
Relación de Bienes Inmuebles que componen el Patrimonio  
Poder Ejecutivo  
Del 1o. de Enero al 30 de Junio del 2020

| CODIGO      | DESCRIPCION DEL BIEN INMUEBLE   | IMPORTE      |
|-------------|---|--------------|
| 12331020007 | CENTRO ESCOLAR LUIS G.URBINA (EL SAUCITO)                                 | 20,625.00    |
| 12331020008 | JARDIN DE NIÑOS JOSE JUSTO CORRO(STA.CRUIZ-EL ROSARIO)                    | 35,100.00    |
| 12331020009 | JARDIN DE NIÑOS MANUEL ACUÑA(TANCHACHIN)                                  | 33,170.00    |
| 12331020010 | JARDIN DE NIÑOS BENITO JUAREZ ( LA CANADA)                                | 36,800.00    |
| 12331020011 | KINDER NARCISO MENDOZA (LOS REMEDIOS)                                     | 29,825.00    |
| 12331020012 | JARDIN DE NIÑOS FRANCISCO VILLA (CAMARONES)                               | 42,285.00    |
| 12331020013 | JARDIN DE NIÑOS -NIÑOS HEROES (MOCTEZUMA)                                 | 50,525.00    |
| 12331020014 | JARDIN DE NIÑOS - NIÑOS HEROES (SAN PEDRO DE LAS ANOMAS ANEXOS)           | 57,465.00    |
| 12331020015 | CENTRO DE EDUCACION PREESCOLAR NEZAHUALCOYOTL 8PALO DE ARCO)              | 63,085.00    |
| 12331020016 | KINDER JOSE MARIA MORELOS (TANQUIZUL Y ANEXOS)                            | 28,680.00    |
| 12331020017 | ESCUELA PRIMARIA SEVERIANO TERRAZAS (EL NARANJITO)                        | 197,840.00   |
| 12331020018 | ESCUELA PRIMARIA ESFUERZO CAMPESINO (EL JABALI)                           | 3,700,000.00 |
| 12331020019 | ESCUELA PRIMARIA JAIME NUNO (CAMARONES)                                   | 2,200,000.00 |
| 12331020020 | PRIMARIA BENITO JUAREZ (PALO DE ARCO)                                     | 6,200,000.00 |
| 12331020021 | ESCUELA PRIMARIA SR. MORA (EL SAUCITO)                                    | 5,100,000.00 |
| 12331020022 | ESCUELA PRIMARIA NIÑOS HEROES (EL VERGEL PUERTO DE GUAYMAS)               | 2,800,000.00 |
| 12331020023 | ESCUELA PRIMARIA ESFUERZO INDIGENA (SAN PEDRO DE LAS ANOMAS ANEXOS)       | 2,900,000.00 |
| 12331020024 | ESCUELA PRIMARIA FEDERAL MIGUEL HIDALGO (STA. CRUZ -EL ROSARIO)           | 3,400,000.00 |
| 12331020025 | ESCUELA PRIMARIA JOSE MARIA MORELOS Y PAVON (TANCHANCHIN)                 | 4,800,000.00 |
| 12331020026 | ESCUELA PRIMARIA FEDERAL BENITO JUAREZ ( LA MORENA )                      | 2,400,000.00 |
| 12331020027 | ESCUELA PRIMARIA EMILIANO ZAPATA (EL OTATE)                               | 2,900,000.00 |
| 12331020028 | PRIMARIA RURAL FEDERAL JOSE MARIA MORELOS Y PAVON (SANTA CRUZ-EL ROSARIO) | 1,800,000.00 |
| 12331020029 | ESCUELA PRIMARIA LAZARO CARDENAS (TANQUIZUL Y ANEXOS)                     | 2,000,000.00 |
| 12331020030 | ESCUELA PRIMARIA EMILIANO ZAPATA (LOS REMEDIOS)                           | 5,100,000.00 |
| 12331020031 | ESCUELA PRIMARIA RAFAEL PEREZ HERNANDEZ (TANQUIZUL Y ANEXOS)              | 1,300,000.00 |
| 12331020032 | PRIMARIA JOSE LOPE4Z PORTILLO (LA CANADA)                                 | 1,700,000.00 |
| 12331020033 | PRIMARIA JOSEFA ORTIZ DE DOMINGUEZ (MOCTEZUMA)                            | 4,600,000.00 |
| 12331020034 | PRIMARIA LAZARO CARDENAS (TANCHANACO)                                     | 3,900,000.00 |
| 12331020035 | ESCUELA TELESECUNDARIA GRACIANO SANCHEZ ROMO (TANQUIZUL Y ANEXOS )        | 2,200,000.00 |
| 12331020036 | ESCUELA TELESECUNDARIA EMILIANO ZAPATA (TANCHACHIN)                       | 1,700,000.00 |
| 12331020037 | ESCUELA TELESECUNDARIA JAIME TORRES BODET ( TANCHANACO )                  | 1,300,000.00 |
| 12331020038 | TELESECUNDARIA PLAN DE IGUALA (ELNARANJITO)                               | 2,000,000.00 |
| 12331020039 | ESCUELA TELESECUNDARIA IGNACIO ZARAGOZA (EL JABALI)                       | 1,967,767.00 |
| 12331020040 | TELESECUNDARIA CARLOS JONGUITUD BARRIOS (STA.CRUIZ-EL ROSARIO)            | 35,420.00    |
| 12331020041 | ESCUELA TELESECUNDARIA MIGUEL HIDALGO (SAN PEDRO DE LAS ANOMAS ANEXOS)    | 2,974,236.00 |
| 12331020042 | TELESECUNDARIA BELIZARIO DOMINGUEZ (EL SAUCITO)                           | 23,276.25    |
| 12331020043 | TELESECUNDARIA CARLOS JOGUITUD BARRIOZ (PALO ALTO)                        | 111,700.00   |
| 12331020044 | ID.-10411 PRIMARIA SEVERIANO TERRAZAS                                     | 4,800,000.00 |

continúa...

GOBIERNO DEL ESTADO DE SAN LUIS POTOSÍ  
Relación de Bienes Inmuebles que componen el Patrimonio  
Poder Ejecutivo  
Del 1o. de Enero al 30 de Junio del 2020

| CODIGO      | DESCRIPCION DEL BIEN INMUEBLE   | IMPORTE      |
|-------------|---|--------------|
| 12331020045 | ID.-10436 TELESECUNDARIA BELIZARIO DOMINGUEZ EL SAUCITO)                | 2,721,464.00 |
| 12331020046 | ID.-10536 TELESECUNDARIA CARLOS JONGUITUD BARRIOS(PALO ARCO)            | 2,215,274.00 |
| 12331030000 | SECRETARIA DE EDUCACION MUNICIPIO DE ARMADILLO DE LOS INFANTES          | 3,300,944.25 |
| 12331030001 | JARDIN DE NIÑOS RUBEN DARIO ( LA CONCORDIA)                             | 233,814.20   |
| 12331030002 | ESCUELA PRIMARIA RICARDO FLORES MAGON ( LA CONCORDIA)                   | 1,360,568.85 |
| 12331030003 | PRIMARIA RURAL EMILIANO ZAPATA (POZO DEL CARMEN )                       | 847,713.00   |
| 12331030004 | TESELECUNDARIA MIGUEL HIDALGO( POZO DEL CARMEN )                        | 325,402.80   |
| 12331030005 | TELESECUNDARIA MANUEL JOSE OTHON (LA CONCORDIA )                        | 462,907.40   |
| 12331030006 | ID.-1591 JARDIN DE NIÑOS MIGUEL DE CERVANTES SAAVEDRA (POZO DEL CARMEN) | 70,538.00    |
| 12331040000 | SECRETARIA DE EDUCACION MUNICIPIO DE REAL DE CATORCE                    | 2,551,455.15 |
| 12331040001 | PREESCOLAR J.N. WILLIAM SHAKESPEARE (TANQUE DE DOLORES )                | 31,405.00    |
| 12331040002 | KIDER RICARDO CASTRO ( GUADALUPE EL CARNICERO )                         | 29,987.50    |
| 12331040003 | JARDIN DE NIÑOS FRANCISCO I MADERO (SAN JUAN MATANZAS)                  | 48,510.00    |
| 12331040004 | JARDIN GABRIEL MISTRAL (LA CARDONCITA)                                  | 68,575.00    |
| 12331040005 | KINDER NICOLAS ZAPATA (SALTOS Y ANEXOS POTRERILLOS)                     | 10,080.00    |
| 12331040006 | JARDIN DE NIÑOS JULIAN DE LOS REYES ( STA. MARIA DEL REFUGIO)           | 44,920.00    |
| 12331040007 | PRIMARIA ALBERTO CARRERA TORRES (LAS ADJUNTAS)                          | 7,140.00     |
| 12331040008 | PRIMARIA LIBERTADORES DE AMERICA (LAS TAHONAS DE JORDAN )               | 24,160.00    |
| 12331040009 | PRIMARIA FEDERAL HERMEREJILDO GALEANA ( GUDALUPE DEL CARNICERO)         | 85,825.00    |
| 12331040010 | PRIMARIA GUADALUPE VICTORIA (STA.MARIA DEL REFUGIO)                     | 125,745.00   |
| 12331040011 | ESCUELA RURAL FEDERAL MARIANO MATAMOROS (POBLAZON )                     | 95,501.25    |
| 12331040012 | PRIMARIA JOSE MARIA MORELOS ( ESTACION CATORCE )                        | 51,540.00    |
| 12331040013 | PRIMARIA NIÑOS HEROES (TANQUE DE DOLORES)                               | 52,080.00    |
| 12331040014 | TELESECUNDARIA S/N (EL CASTAÑO Y ANEXOS )                               | 11,566.25    |
| 12331040015 | ESCUELA PRIMARIA FRANCISCO ZARCO ( LA MAROMA )                          | 7,137.65     |
| 12331040016 | PRIMARIA RAFAELA RAMIREZ CASTAÑEDA (LA ALBERCA)                         | 66,643.75    |
| 12331040017 | PRIMARIA PROF.RAFAEL RAMIREZ CASTAÑEDA (LA MAROMA )                     | 560.00       |
| 12331040018 | PRIMARIA ROSAS MORENO (SAN CRISTOBAL )                                  | 78,982.50    |
| 12331040019 | PRIMARIA 5 DE FEBRERO ( SAN JUAN MITANZAS-EL MASTRANTO)                 | 92,711.25    |
| 12331040020 | PRIMARIA NICILAS BRAVO ( LA CARDONCITA )                                | 79,802.50    |
| 12331040021 | PRIMARIA AQUILES SERDAN (SALTO Y ANEXOS )                               | 98,775.00    |
| 12331040022 | PRIMARIA HEROINAS MEXICANAS ( SALTO Y ANEXOS-LA CANADA)                 | 42,700.00    |
| 12331040023 | PRIMARIA MARIANO JIMENEZ ( SALTO Y ANEXOS- POTRERILLOS)                 | 16,545.00    |
| 12331040024 | PRIMARIA JOSE MARIA MORELOS Y PAVON (TANQUE DE ARENAS)                  | 40,386.25    |
| 12331040025 | TELESECUNDARIA JULIAN CARRILLO ( LA CARDONCITA)                         | 165,931.25   |
| 12331040026 | TELESECUNDARIA EMILIANO ZAPATA( SALTO Y ANEXOS )                        | 350,100.00   |
| 12331040027 | TELESECUNDARIA MIGUEL HIDALGO ( SALTO Y ANEXOS-LA CANADA )              | 62,375.00    |
| 12331040028 | TELESECUNDARIA AQUILES SERDAN ( TANQUE DE ARENAS )                      | 75,487.50    |
| 12331040029 | TELESECUNDARIA IGNACIO ZARAGOZA ( TANQUE DE DOLORES )                   | 45,150.00    |

continúa...



GOBIERNO DEL ESTADO DE SAN LUIS POTOSÍ  
Relación de Bienes Inmuebles que componen el Patrimonio  
Poder Ejecutivo  
Del 1o. de Enero al 30 de Junio del 2020

| CODIGO      | DESCRIPCION DEL BIEN INMUEBLE   | IMPORTE       |
|-------------|---|---------------|
| 12331040030 | TELESECUNDARIA PROF. JESUS M. ISAIAS ( STA.MARIA DEL REFUGIO)               | 192,945.00    |
| 12331040031 | ELESECUNDARIA PLAN DE IGUALA (LA MAROMA)                                    | 38,160.00     |
| 12331040032 | TELESECUNDARIA SILVESTRE LOPEZ PORTILLO ( LA MAROMA )                       | 16,440.00     |
| 12331040033 | TELESECUNDARIA GRACIANO SANCHEZ ( GUADALUPE EL CARNICERO)                   | 248,487.50    |
| 12331040034 | TELESECUNDARIA ALVARO OBREGON ( EL CATAÑO Y ANEXOS )                        | 43,625.00     |
| 12331040035 | TELESECUNDARIA PROF. GRACIANO SANCHEZ ( GUADAALUPE EL CARNICERO )           | 101,475.00    |
| 12331050000 | SECRETARIA DE EDUCACION MUNICIPIO DE CARDENAS                               | 35,985,034.00 |
| 12331050001 | ESCUELA PRIMARIA HERCULANO CORTES Y LOC.LA LABOR ( HIGINIO OLIVO)           | 101,392.50    |
| 12331050002 | PRIMARIA BENOTO JUAREZ (LOC. LA NORIA )                                     | 60,527.50     |
| 12331050003 | ESCUELA SECUNDARIA FEDERAL PARA TRABAJADORES                                | 5,696,000.00  |
| 12331050004 | ESCUELA SECUNDARIA JULIAN CARRILLO  | 19,588,000.00 |
| 12331050005 | ESCUELA TELESECUNDARIA JAIME NUNO (LOC.EL PANTANO )                         | 19,569.00     |
| 12331050006 | TELESECUNDARIA MARGARITA MAZA DE JUAREZ ( LOC.LA NORIA )                    | 61,545.00     |
| 12331050007 | ID.-11890 SEER ESCUELA PRIMARIA LEONA VICARIO                               | 3,254,000.00  |
| 12331050008 | ID.-12701 ESCUELA PRIMARIA PROGRESO   | 5,246,000.00  |
| 12331050009 | ID.-12702 JARDIN DE NIÑOS SOR JUANA INES DE LA CRUZ                         | 523,000.00    |
| 12331050010 | ID.-12703 ESCUELA TELESECUNDARIA HIGINIO OLIVO                              | 1,435,000.00  |
| 12331060000 | SECRETARIA DE EDUCACION MUNICIPIO DE CD. DEL MAIZ                           | 7,280,542.50  |
| 12331060001 | ESCUELA PRIMARIA HERCULANO CORTES (LOC.AQUILES SERDAN -ANTEOJITOS)          | 37,935.00     |
| 12331060002 | KINDER MELCHOR OCAMPO (LOC.PAPAGAYOS)                                       | 56,820.00     |
| 12331060003 | JARDIN DE NIÑOS GENERAL JUAN BARRAGAN (LOC.EL CARRIZAL )                    | 9,000.00      |
| 12331060004 | KINDER EMILIANO ABREU GONZALEZ (LOC. SAN JUAN DEL LLANO )                   | 86,340.00     |
| 12331060005 | KINDER AMADO NERVO (LOC. PUERTO SE SANTA GERTRUDIS)                         | 25,170.00     |
| 12331060006 | JARDIN DE NIÑOS FRANCISCO JAVIER CLAVIJERO (LOC.SN JOSE Y MESA DE SAN LUIS) | 48,060.00     |
| 12331060007 | JARDIN DE NIÑOS JOSEFA ORTIZ DE DOMINGUEZ ( LOC. JOSE CALZADA DE SN.R)      | 61,335.00     |
| 12331060008 | JARDIN DE NIÑOS JOSE MA.MORELOS Y PAVON (LOC.ZAMACHIHUE)                    | 70,402.50     |
| 12331060009 | JARDIN DE NIÑOS HANS CRISTIAN ANDERSEN (LOC. ANTONIO Y LA PENDEN )          | 46,110.00     |
| 12331060010 | JARDIN DE NIÑOS SANTOS DEGOLLADO (LOC. SAN JOSE )                           | 78,090.00     |
| 12331060011 | ESCUELA PRIMARIA LIC.BENOTO JUAREZ  | 150,600.00    |
| 12331060012 | ESCUELA PRIMARIA 6 DE ENERO (LOC.AQUILES SERDAN-ANTEOJITOS)                 | 105,255.00    |
| 12331060013 | PRIMARIA FRANCISCO GONZALEZ BOCANEGRA (LOC. PAPAGAYOS)                      | 165,330.00    |
| 12331060014 | ESCUELA PRIMARIA EMILIANO ZAPATA (LOC. LAS GAVIAS )                         | 34,290.00     |
| 12331060015 | ESCUELA PRIMARIA HEROE4S DE PUEBLA (LOC.EL CARRIZAL )                       | 54,810.00     |
| 12331060016 | ESCUELA PRIMARIA IGNACIO ALDAMA (LOC.SAN ANTONIO Y LA PENDENCIA )           | 23,670.00     |
| 12331060017 | ESCUELA PRIMARIA IGNACIO LOPEZ REYON (LOC. BUENAVISTA Y OLIVOS)             | 97,710.00     |
| 12331060018 | ESCUELA PRIMARIA HIJOS DEL PUEBLO(LOC. PUERTO DE SANTA GERTRUDIS )          | 107,955.00    |
| 12331060019 | TELESECUNDARIA AQUILES DERDAN (LOC. ANTEOJITOS)                             | 66,180.00     |
| 12331060020 | ESCUELA TELESECUNDARIA JUSTO SIERRA (LOC. PAPAGAYOS)                        | 46,057.50     |
| 12331060021 | ESCUELA TELESECUNDARIA MIGUEL BARRAGAN (LOC. EL PORVENIR)                   | 73,987.50     |

continúa...

GOBIERNO DEL ESTADO DE SAN LUIS POTOSÍ  
Relación de Bienes Inmuebles que componen el Patrimonio  
Poder Ejecutivo  
Del 1o. de Enero al 30 de Junio del 2020

| <b>CODIGO</b> | <b>DESCRIPCION DEL BIEN INMUEBLE</b>                                  | <b>IMPORTE</b> |
|---------------|---|----------------|
| 12331060022   | ESCUELA SECUNDARIA NIÑOS HEROES (LOC. EL CARRIZAL )                   | 41,947.50      |
| 12331060023   | ESCUELA TELESECUNDARIA JUVENTUD CAMPESINA (LOC. SAN JUAN DEL LLANO)   | 219,810.00     |
| 12331060024   | TELESECUNDARIA PONCIANO ARRIAGA (LOC. SAN ANTONIO Y LA PENDENCIA )    | 29,677.50      |
| 12331060025   | TELESECUNDARIA EMILIANO ZAPATA (LOC. BUENAVISTA Y OLIVO)              | 91,845.00      |
| 12331060026   | ESCUELA TELESECUNDARIA MIGUEL HIDALGO (LOC. PUERTO DE STA. GERTRUDIS) | 22,860.00      |
| 12331060027   | ESCUELA TELESECUNDARIA HEROINAS MEXICANAS (LOC.SAN JOSE )             | 46,687.50      |
| 12331060028   | PRIMARIA JUAN DE LA BARRERA (LOC. SAN JOSE Y LA MESA DE DON LUIS)     | 76,387.50      |
| 12331060029   | ESCUELA PRIMARIA NEZAHUALCOYOTL (LOC. CALZADA SAN RAFAEL )            | 95,722.50      |
| 12331060030   | ESCUELA PRIMARIA JOSE CLEMENTE (LOC. TANQUE DE ANGELES )              | 173,340.00     |
| 12331060031   | ESCUELA PRIMARIA VENUSTIANO CARRANZA (LOC. ZAMACHIHUE)                | 82,275.00      |
| 12331060032   | ESCUELA PRIMARIA HEROES DE LA INDEPENDENCIA (LOC. EL PORVENIR)        | 126,187.50     |
| 12331060033   | ESCUELA PRIMARIA SANTIAGO TORRES HERNANDEZ(LOC. SAN JUAN DEL LLANO)   | 105,945.00     |
| 12331060034   | ESCUELA TELESECUNDARIA VENUSTIANO CARRANZA (LOC. ZAMACHIHUE)          | 282,750.00     |
| 12331060035   | ESCUELA MANUEL JOSE OTHON (COLONIA DEPORTIVA)                         | 4,440,000.00   |
| 12331070000   | SECRETARIA DE EDUCACION MUNICIPIO DE CD. FERNANDEZ                    | 21,387,828.75  |
| 12331070001   | JARDIN DE NIÑOS 21 DE MARZO (LA NORIA)                                | 1,389,000.00   |
| 12331070002   | JARDIN DE NIÑOS MARIA MONTEZORI (OJO DE AGUA DE SOLANO )              | 1,142,000.00   |
| 12331070003   | JARDIN DE NIÑOS MARTIN ALONSO PINZON ( ATOTONILCO )                   | 1,058,000.00   |
| 12331070004   | JARDIN DE NIÑOS MARIANO AZUELA (ATOTONILCO)                           | 613,000.00     |
| 12331070005   | JARDIN DE NIÑOS PABLO GALEANA ( ATOTONILCO)                           | 1,557,000.00   |
| 12331070006   | PRIMARIA FEDERAL 5 DE FEBRERO ( LA REFORMA )                          | 2,042,000.00   |
| 12331070007   | PRIMARIA PRIMERO DE MAYO ( LA NORIA )                                 | 2,837,000.00   |
| 12331070008   | PRIMARIA ORGULLO CAMPESINO ( LA VENTILLA )                            | 1,406,000.00   |
| 12331070009   | PRIMARIA ADOLFO LOPEZ MATEOS (LA VENTILLA )                           | 113,828.75     |
| 12331070010   | PRIMARIA RURAL MIGUEL HIDALGO ( ATOTONILCO )                          | 2,375,000.00   |
| 12331070011   | PRIMARIA RURAL VENUSTIANO CARRANZA ( OJO DE AGUA DE SOLANO )          | 2,495,000.00   |
| 12331070012   | PRIMARIA MAGDALENO VAZQUEZ ( OJO DE AGUA DE SOLANO)                   | 4,360,000.00   |
| 12331080000   | SECRETARIA DE EDUCACION MUNICIPIO DE CEDERAL                          | 12,893,895.75  |
| 12331080001   | JARDIN DE NIÑOS ESTEFANIA CASTAÑEDA( SANTA RITA DEL SOTOL)            | 935,000.00     |
| 12331080002   | JARDIN DE NIÑOS FERNANDO ROSAS ( HIDALGO TECOLOTITO)                  | 850,000.00     |
| 12331080003   | JARDIN DE NIÑOS AQUILES SERDAN ( ZAMARRIPA )                          | 86,140.00      |
| 12331080004   | JARDIN DE NIÑOS MARIA CURIE (CERRO DE LAS FLORES)                     | 31,416.25      |
| 12331080005   | JARDIN DE NIÑOS JOSE VAZCONCELOS ( LOC.SANRAFAEL Y LAGUNILLAS)        | 17,565.00      |
| 12331080006   | JARDIN DE NIÑOS JUAN ESCUTIA (LOC.EL CUAREJO)                         | 15,510.00      |
| 12331080007   | JARDIN DE NIÑOS RAFAEL M. COMPEAN ( LOC.GALLOS BLANCOS)               | 39,200.00      |
| 12331080008   | JARDIN DE NIÑOS MANUEL ACUÑA ( LOC. NORIA DE SAN PEDRO )              | 43,305.00      |
| 12331080009   | JARDIN DE NIÑOS BERTHA VONGLUMER (LOC.PRESA VERDE)                    | 55,740.00      |
| 12331080010   | JARDIN DE NIÑOS JAIME TORRES BODET (LOC.SAN LORENZO)                  | 29,550.00      |
| 12331080011   | JARDIN DE NIÑOS BENITO JUAREZ (LOC.SAN ISIDRO)                        | 67,450.00      |

continúa...

GOBIERNO DEL ESTADO DE SAN LUIS POTOSÍ  
Relación de Bienes Inmuebles que componen el Patrimonio  
Poder Ejecutivo  
Del 1o. de Enero al 30 de Junio del 2020

| <b>CODIGO</b> | <b>DESCRIPCION DEL BIEN INMUEBLE</b>                                      | <b>IMPORTE</b> |
|---------------|---|----------------|
| 12331080012   | JARDIN DE NIÑOS VICENTE SUAREZ (BLANCO DE ARRIBA)                         | 27,450.00      |
| 12331080013   | KINDER FRANCISCO GONZALEZ BOCANEGRA (LOC.LA NORIA DE DOLORES)             | 12,950.00      |
| 12331080014   | PRIMARIA ALVARO OBREGON (LOC.JESUS MARIA Y LA PINTA)                      | 111,700.00     |
| 12331080015   | PRIMARIA GREGORIO TORRES QUINTERO(SAN RAFAEL Y LAGUNILLAS)                | 466,575.00     |
| 12331080016   | PRIMARIA VENUSTIANO CARRANZA (LOC.EL CUAREJO)                             | 203,530.00     |
| 12331080017   | ESCUELA PRIMARIA IGNACIO ZARAGOZA (LOC.GALLOS BLANCOS)                    | 103,340.00     |
| 12331080018   | PRIMARIA EMILIANO ZAPATA (LOC.NORIA DE SAN PEDRO)                         | 48,520.00      |
| 12331080019   | PRIMARIA NICOLAS ZAPATA (LOC.SAN MATEO)                                   | 113,200.00     |
| 12331080020   | ESCUELA PRIMARIA BENITO JUAREZ (LOC.PRESA VERDE )                         | 100,360.00     |
| 12331080021   | PRIMARIA IGNACIO ALLENDE (LOC.SAN LORENZO)                                | 49,410.00      |
| 12331080022   | PRIMARIA JOSE MARIA MORELOS Y PAVON (LOC.STA.RITA DEL SOTOL)              | 129,640.00     |
| 12331080023   | PRIMARIA MARIANO ARISTA ( LOC. BLANCO DE ARRIBA)                          | 157,220.00     |
| 12331080024   | PRIMARIA IGNACIO ALLENDE ( LOC.EL SALADITO)                               | 189,110.00     |
| 12331080025   | PRIMARIA EMILIANO ZAPATA (LOC.HIDALGO TECOLOTITO)                         | 105,940.00     |
| 12331080026   | PRIMARIA EMILIANO ZAPATA (LOC.ZAMARRIPA)                                  | 76,620.00      |
| 12331080027   | PRIMARIA PRO-PATRIA (LOC.CERRO DE LAS FLORES)                             | 59,340.00      |
| 12331080028   | PRIMARIA FRANCISCO I MADERO (LOC.SAN ISIDRO)                              | 96,525.00      |
| 12331080029   | PRIMARIA EMILIANO ZAPATA (LOC. TANQUE NUEVO)                              | 79,590.00      |
| 12331080030   | PRIMARIA BENITO JUAREZ (LOC.NORIA DE DOLORES)                             | 135,795.00     |
| 12331080031   | TELESECUNDARIA JUAN SARABIA DIAZ DE LEON (LOC.GALLOS BLANCOS)             | 23,080.00      |
| 12331080032   | TELESECUNDARIA SEBASTIAN LERDO DE TEJADA (LOC.SAN MATEO)                  | 127,150.00     |
| 12331080033   | TELESECUNDARIA JULIAN CARRILLO (LOC.PRESA VERDE)                          | 19,060.00      |
| 12331080034   | TELESECUNDARIA BENITO JUAREZ (LOC.EL SALADITO)                            | 442,690.00     |
| 12331080035   | TELESECUNDARIA JUANA INES DE LA CRUZ (LOC.HIDALGO TECOLOTITO)             | 112,170.00     |
| 12331080036   | TELESECUNDARIA JULIAN CARRILLO (LOC.ZAMARRIPA )                           | 249,260.00     |
| 12331080037   | TELESECUNDARIA FRANCISCO GONZALEZ BOCANEGRA (LOC.SAN RAFAEL Y LAGUNILLAS) | 390,257.50     |
| 12331080038   | TELESECUNDARIA MANUEL JOSE OTHON (LOC.TANQUE NUEVO)                       | 41,410.00      |
| 12331080039   | TELESECUNDARIA FRANCISCO GONZALEZ BOCANEGRA (LOC. SAN LORENZO)            | 301,105.00     |
| 12331080040   | TELESECUNDARIA JULIAN CARRILLO (LOC.EL CUAREJO)                           | 186,530.00     |
| 12331080041   | TELESECUNDARIA MELCHOR OCAMPO (LOC.BLANCO DE ARRIBA )                     | 114,360.00     |
| 12331080042   | TELESECUNDARIA JAIME NUNO (LOC.SANTA RITA DEL SOTOL)                      | 117,660.00     |
| 12331080043   | ID.-12865 ESCUELA RURAL PONCIANO ARRIAGA (CEDRAL                          | 488,000.00     |
| 12331080044   | ID.-12866 PRIMARIA IGNACIO LOPEZ RAYON (SAN RAFAEL Y LAGUNILLAS)          | 1,176,000.00   |
| 12331080045   | ID.-12864 PRIMARIA VICENTE RIVAS PALACIOS                                 | 1,135,000.00   |
| 12331080046   | ESCUELA PRIMARIA MIGUEL HIDALGO(EL CUAREJO)                               | 850,000.00     |
| 12331080047   | JARDIN DE NIÑOS JUAN GUTEMBERG(EL SALADITO)                               | 220,000.00     |
| 12331080048   | ESCUELA AMADO NERVO(EL SALADITO)  | 348,000.00     |
| 12331080049   | ESCUELA COMUNITARIA EL SAUCITO(LA CRUZ)                                   | 51,000.00      |
| 12331080050   | ESCUELA PRIMARIA BENITO JUAREZ(LAS MAJADAS)                               | 322,000.00     |

continúa...

GOBIERNO DEL ESTADO DE SAN LUIS POTOSÍ  
Relación de Bienes Inmuebles que componen el Patrimonio  
Poder Ejecutivo  
Del 1o. de Enero al 30 de Junio del 2020

| CODIGO      | DESCRIPCION DEL BIEN INMUEBLE  | IMPORTE        |
|-------------|--|----------------|
| 12331080051 | ESCUELA PRIMARIA BENITO JUAREZ (LAS MAJADAS)                             | 114,000.00     |
| 12331080052 | TELESECUNDARIA JUAN DE LA BARRERA(NORIA DE DOLORES)                      | 1,034,000.00   |
| 12331080053 | ESCUELA (NORIA DE DOLORES)   | 124,472.00     |
| 12331080054 | PRIMARIA JUSTO SIERRA(RANCHO NUEVO)                                      | 469,000.00     |
| 12331090000 | SECRETARIA DE EDUCACION MUNICIPIO DE ALAQUINES                           | 5,706,513.51   |
| 12331090001 | JARDIN DE NIÑOS JAIME NUNO (LOC.MARTINEZ)                                | 521,580.00     |
| 12331090002 | JARDIN DE NIÑOS AMADO NERVO (LOC.SAN JOSE DEL CORINTO)                   | 277,962.00     |
| 12331090003 | JARDIN DE NIÑOS FEDERAL VENUSTIANO CARRANZA (LOC.LAS TUZAS)              | 86,140.00      |
| 12331090004 | PREESCOLAR EMILIANO ZAPATA(LOC. OJO DE AGUA REFORMA Y MAGUEY)            | 220,746.00     |
| 12331090005 | ESCUELA PRIMARIA RURAL FRANCISCO VILLA (LOC. NUEVA REFORMA )             | 679,852.75     |
| 12331090006 | TELESECUNDARIA FCO.I MADERO (LOC.SAN JOSE DEL CORITO Y DURAZNO )         | 517,117.51     |
| 12331090007 | ESCUELA TELESECUNDARIA 5 DE MAYO (LOC.OLLA DEL DURAZNO)                  | 969,294.00     |
| 12331090008 | KINDER FRANCISCO GONZALEZ BOCANEGRA (LOC.SAN JOSE DEL CORITO Y DURAZNO ) | 245,525.25     |
| 12331090009 | ESCUELA PRIMARIA JOSEFA ORTIZ DE DOMINGUEZ(LOC.MARTINEZ)                 | 2,103,306.00   |
| 12331090010 | ESCUELA PRIMARIA JOSEFA ORTIZ DE DOMINGUEZ (LOC.MARTINEZ M.43)           | 84,990.00      |
| 12331100000 | SECRETARIA DE EDUCACION MUNICIPIO DE CD.VALLÉS                           | 196,132,437.87 |
| 12331100001 | JARDIN DE NIÑOS ADOFO LOPEZ MATEOS ( LA ESTRIBERA Y ANEXOS )             | 8,900.00       |
| 12331100002 | JARDIN DE NIÑOS GUILLERMO FEDERICO FROEBEL(ALVARO OBREGON )              | 17,180.00      |
| 12331100003 | JARDIN DE NIÑOS SALVADOR DIAZ MIRON (SAN DIEGUITO)                       | 79,660.00      |
| 12331100004 | JARDIN DE NIÑOS LAURO AGUIRRE (EL DESENGANO 11)                          | 41,085.00      |
| 12331100005 | JARDIN DE NIÑOS GUADALUPE VICTORIA (COYOLÉS)                             | 11,620.00      |
| 12331100006 | JARDIN DE NIÑOS ALBERTO COSSIO (GUSTAVO GARMENDIA)                       | 29,925.00      |
| 12331100007 | JARDIN DE NIÑOS FRANCISCO GONZALEZ BOCANEGRA(EL CUICHE)                  | 6,305.00       |
| 12331100008 | JARDIN DE NIÑOS MIGUEL HIDALGO (LA PITAHAYA)                             | 48,425.00      |
| 12331100009 | PREESCOLAR VALENTIN GOMEZ FARIAS (ANTONIO HUICHIMAL)                     | 1,498,020.00   |
| 12331100010 | ESCUELA PRIMARIA MELCHOR OCAMPO(EL DESENGANO 11)                         | 2,607,680.00   |
| 12331100011 | PRIMARIA FRANCISCO I MADERO (EL PLATANITO Y ANEXOS)                      | 55,905.00      |
| 12331100012 | ESCUELA PRIMARIA URBANA FEDERAL 24 DE FEBRERO(ESTACION RASCON)           | 6,564,660.00   |
| 12331100013 | ESCUELA PRIMARIA 21 DE MARZO (GUSTAVO GARMENDIA )                        | 64,385.00      |
| 12331100014 | ESCUELA PRIMARIA EMILIANO ZAPATA (EL CUICHE)                             | 1,417,760.00   |
| 12331100015 | ESCUELA PRIMARIA BENITO JUAREZ(SAN ANTONIO HUICHIMAL )                   | 2,826,100.00   |
| 12331100016 | ESCUELA PRIMARIA 22 DE AGOSTO DE 1978 (LA MARINA)                        | 3,045,520.00   |
| 12331100017 | ESCUELA PRIMARIA REVOLUCION MEXICANA (LAS HUERTAS)                       | 61,325.00      |
| 12331100018 | ESCUELA PRIMARIA FEDERAL LIBRADO RIBERA(LA ESTRIBA Y ANEXOS)             | 3,291,310.00   |
| 12331100019 | ESCUELA PRIMARIA IGNACIO MANUEL ALTAMIRANO (LA ESTRIBA Y ANEXOS)         | 27,945.00      |
| 12331100020 | ESCUELA PRIMARIA FRANCISCO GONZALEZ BOCANEGRA(ALVARO OBREGON)            | 2,509,470.00   |
| 12331100021 | ESCUELA PRIMARIA VICENTE GUERRERO (LA HINCADA)                           | 6,792,440.00   |
| 12331100022 | ESCUELA PRIMARIA EMILIANO ZAPATA(SAN DIEGUITO)                           | 1,402,000.00   |
| 12331100023 | PRIMARIA ALBERGUE LAZARO CARDENAS (LA PITAHAYA)                          | 1,581,970.00   |

continúa...

GOBIERNO DEL ESTADO DE SAN LUIS POTOSÍ  
Relación de Bienes Inmuebles que componen el Patrimonio  
Poder Ejecutivo  
Del 1o. de Enero al 30 de Junio del 2020

| CODIGO      | DESCRIPCION DEL BIEN INMUEBLE                                   | IMPORTE      |
|-------------|---|--------------|
| 12331100024 | ESCEULA TELESECUNDARIA VICENTE GUERRERO(SAN ANTONIO HUICHIMAL)  | 1,100,220.00 |
| 12331100025 | ESCUELA TELESECUNDARIA MARIANO ARISTA (LA ESTRIBA Y ANEXOS)     | 30,400.00    |
| 12331100026 | ESCUELA TELESECUNDARIA VASCO DE QUIROGA(ALVARO OBREGON )        | 3,867,380.00 |
| 12331100027 | TELESECUNDARIA FRANCISCO I MADERO (SAN MIGUEL EL SIDRAL)        | 7,748.51     |
| 12331100028 | ESCUELA TELESECUNDARIA JUVENTINO ROSAS (SAN DIEGUITO)           | 87,560.00    |
| 12331100029 | ESCUELA TELESECUNDARIA S/N (EL DESENGANO II)                    | 42,305.00    |
| 12331100030 | ESCUELA TELESECUNDARIA IGNACIO ALLENDE ( GUSTAVO GARMENDIA)     | 54,125.00    |
| 12331100031 | TELESECUNDARIA EMILIANO ZAPATA (EL PLATANITO Y ANEXAS)          | 46,356.00    |
| 12331100032 | TELESECUNDARIA SOR JUANA INES DE LA CRUZ (EL CUICHE)            | 11,445.00    |
| 12331100033 | ESCUELA TELESECUNDARIA S/N (LAS HUERTAS)                        | 49,445.00    |
| 12331100034 | ESCUELA SECUNDARIA PLAN DE SAN LUIS (LA HINCADA)                | 2,931,460.00 |
| 12331100035 | JARDIN DE NIÑOS NACIONES UNIDAD (ESTACION RASCON)               | 47,525.00    |
| 12331100036 | JARDIN DE NIÑOS AXAYACATL (LA MARINA )                          | 27,420.00    |
| 12331100037 | JARDIN DE NIÑOS JUVENTINO ROSAS (LAS HUERTAS)                   | 27,965.00    |
| 12331100038 | JARDIN DE NIÑOS MANUEL GUTIERREZ NAJERA (LA ESTRIBA Y ANEXOS)   | 24,065.00    |
| 12331100039 | JARDIN DE NIÑOS MELCHOR OCAMPO (CERRO ALTO)                     | 35,645.00    |
| 12331100040 | JARDIN DE NIÑOS MARIANO ABASOLO(LOS SABINOS NUMERO DOS)         | 50,625.00    |
| 12331100041 | PREESCOLAR ALVARO ABREGON ( SAN MIGUEL EL SIDRAL )              | 6,984.00     |
| 12331100042 | JARDIN DE NIÑOS JULIAN CARRILLO ( ZOCOHUITE )                   | 9,372,920.00 |
| 12331100043 | JARDIN DE NIÑOS AMADO NERVO (SAN MATEO )                        | 27,985.00    |
| 12331100044 | JARDIN DE NIÑOS JOSE VASCONCELOS (EL ASULEJO )                  | 24,280.00    |
| 12331100045 | JARDIN DE NIÑOS ALMENDRITA (TANTOBAL )                          | 72,567.36    |
| 12331100046 | JARDIN DE NIÑOS ITZCUATL (LA PILA )                             | 25,100.00    |
| 12331100047 | JARDIN DE NIÑOS FRAY PEDRO DE GANTE (LA TECONALA )              | 50,365.00    |
| 12331100048 | JARDIN DE NIÑOS ADOLFO LOPEZ MATEOS ( OJO DE AGUA)              | 37,480.00    |
| 12331100049 | JARDIN DE NIÑOS FANNY (LA INCADA )                              | 52,245.00    |
| 12331100050 | JARDIN DE NIÑOS MIGUEL HIDALGO Y COSTILLA ( LA HINCADA )        | 38,500.00    |
| 12331100051 | PRIMARIA MARIANO JIMENEZ ( MONTECILLOS )                        | 53,245.00    |
| 12331100052 | ESCUELA PRIMARIA RICARDO FLORES MAGON ( LOS SABINOS NUMERO DOS) | 2,433,520.00 |
| 12331100053 | ESCUELA PRIMARIA MIGUEL HIDALGO (LAS PITAS)                     | 238,805.00   |
| 12331100054 | PRIMARIA RURAL FEDERAL MARTIRES DE LA REVOLUCION (SAN MATEO )   | 1,035,940.00 |
| 12331100055 | SEGE ( COYOLES )  | 2,018,350.00 |
| 12331100056 | SEGE (CAMILLAS)   | 49,840.00    |
| 12331100057 | SEGE (LA LOMA)  | 49,425.00    |
| 12331100058 | PRIMARIA MARTIRES DEL 57 (EL AZULEJO)                           | 57,345.00    |
| 12331100059 | PRIMARIA FEDERAL RURAL BENITO JUAREZ ( TANTOBAL )               | 2,300,060.00 |
| 12331100060 | ESCUELA PRIMARIA RURAL FEDERAL MIGUEL HIDALGO ( LA PILA )       | 47,600.00    |
| 12331100061 | ESCUELA PRIMARIA FEDERAL AQUILES SERDAN ( OJO DE AGUA )         | 52,260.00    |
| 12331100062 | ESCUELA PRIMARIA NARCIZO MENDOZA (CERRO ALTO)                   | 55,025.00    |
| 12331100063 | PRIMARIA MIGUEL HIDALGO Y COSTILLA ( FLORES Y ANEXOS )          | 696,850.00   |

continúa...

GOBIERNO DEL ESTADO DE SAN LUIS POTOSÍ  
Relación de Bienes Inmuebles que componen el Patrimonio  
Poder Ejecutivo  
Del 1o. de Enero al 30 de Junio del 2020

| CODIGO      | DESCRIPCION DEL BIEN INMUEBLE  | IMPORTE       |
|-------------|--|---------------|
| 12331100064 | ESCUELA PRIMARIA DOMINGO ARENAS ( LEON GARCIA )                        | 10,486,990.00 |
| 12331100065 | ESCUELA PRIMARIA PATRIA (LA TECONALA )                                 | 1,087,000.00  |
| 12331100066 | PRIMARIA ALVARO OBREGON ( ZOCOHITE)                                    | 67,465.00     |
| 12331100067 | ESCUELA PRIMARIA NUEVAS GENERACIONES ( PLAN DE AYALA)                  | 3,345,620.00  |
| 12331100068 | ESCUELA PRIMARIA RURAL 16 DE SEPTIEMBRE ( EL DETALLE)                  | 45,525.00     |
| 12331100069 | ESCUELA PRIMARIA LAZARO CARDENAS (LA HINCADA)                          | 4,860,620.00  |
| 12331100070 | ESCUELA PRIMARIA FRNACISCO VILLA ( EL LOBO Y ANEXOS)                   | 1,827,530.00  |
| 12331100071 | ESCUELA SECUNDARIA TECNICA NO.13 ( ESTACION RASCON )                   | 7,924,980.00  |
| 12331100072 | ESCUELA SECUNDARIA TECNICA NO.46 (OJO DE AGUA)                         | 12,954,170.00 |
| 12331100073 | TELESECUNDARIA EMILIANO ZAPATA ( EL AZULEJO )                          | 50,125.00     |
| 12331100074 | SEGE (COYOLES M.4)   | 978,810.00    |
| 12331100075 | TELESECUNDARIA VALENTIN GOMEZ FARIAS ( MONTECILLOS )                   | 50,285.00     |
| 12331100076 | TELESECUNDARIA FRANCISCO GONZALEZ BOCANEGRA ( ZOCOHITE)                | 84,000.00     |
| 12331100077 | TELESECUNDARIA JOSEFA ORTIZ DE DOMINGUEZ ( SAN MATEO )                 | 713,070.00    |
| 12331100078 | TELESECUNDARIA LAZARO CARDENAS DEL RIO ( TANTOBAL )                    | 1,250,750.00  |
| 12331100079 | ESCUELA TELESECUNDARIA PONCIANO ARRIAGA ( CERRO ALTO )                 | 58,045.00     |
| 12331100080 | TELESECUNDARIA S/N ( LOS SABINOS NUMERO DOS )                          | 1,873,990.00  |
| 12331100081 | ESCUELA TELESECUNDARIA FRAY PEDRO DE GANTE ( LAS PITAS )               | 762,450.00    |
| 12331100082 | ESCUELA TELESECUNDARIA FRANCISCO GONZALEZ BOCANEGRA (EL LOBO Y ANEXOS) | 84,345.00     |
| 12331100083 | ESCUELA TELESECUNDARIA ANTONIO DIAZ SOTO Y GAMA ( LA PILA )            | 39,185.00     |
| 12331100084 | ESCUELA TELESECUNDARIA S/N (LA CONCEPCION )                            | 692,800.00    |
| 12331100085 | ESCUELA TELESECUNDARIA S/N ( LAS FLORES Y ANEXOS )                     | 36,205.00     |
| 12331100086 | ID.-10517 TELESECUNDARIA JUVENTINO ROSAS(SAN DIEGUITO)                 | 2,182,467.00  |
| 12331100087 | ID.-10530 TELESECUNDARIA FRANCISCO GONZALEZ BOCANEGRA (CD. VALLES)     | 1,927,004.00  |
| 12331100088 | ID.-10522 TELESECUNDARIA FRANCISCO GONZALEZ BOCANEGRA(ZOCOHITE)        | 2,343,947.00  |
| 12331100089 | ID.-10468 JARDIN DE NIÑOS SALVADOR DIAZ MIRON(SAN DIEGUITO)            | 2,177,136.00  |
| 12331100090 | ID.-10487 PRIMARIA MARTIREZ DEL 57(AZULEJO)                            | 2,929,678.00  |
| 12331100091 | ID.-10457 JARDIN DE NIÑOS ALMENDRITA                                   | 1,807,990.00  |
| 12331100092 | ID.-10501 PRIMARIA ALVARO OBREGON (ZOCOHITE)                           | 2,978,517.00  |
| 12331100093 | ID.-10479 PRIMARIA 21 DE MARZO   | 2,676,786.00  |
| 12331100094 | ID.-10497 PRIMARIA REVOLUCIONES MEXICANAS (LAS HUERTAS)                | 3,677,206.00  |
| 12331100096 | ID.-10491 PRIMARIA NARCISO MENDOZA(CERRO ALTO)                         | 2,298,242.00  |
| 12331100097 | ID.-10476 PRIMARIA FRANCISCO I MADERO(EL PLATANITO)                    | 1,988,639.00  |
| 12331100098 | ID.-10521 TELESECUNDARIA IGNACIO ALLENDE(JUSTAVO GERMENDIA)            | 1,742,052.00  |
| 12331100099 | ID.-10490 PRIMARIA AQUILES SERDAN (OJ DE AGUA)                         | 3,409,863.00  |
| 12331100100 | ID.-10478 PRIMARIA MARIANO JIMENEZ (MONTECILLOS)                       | 1,075,817.00  |
| 12331100101 | ID.-10461 JARDIN DE NIÑOS FANNY ANITUA (LA HINCADA)                    | 1,644,309.00  |
| 12331100102 | ID.-10452 JARDIN DE NIÑOS MARIANO AVASOLO(LOS SABINOS)                 | 1,258,212.00  |
| 12331100103 | ID.-10459 JARDIN DE NIÑOS PEDRO GANTE (LA TOCONALA)                    | 740,118.00    |

continúa...

GOBIERNO DEL ESTADO DE SAN LUIS POTOSÍ  
Relación de Bienes Inmuebles que componen el Patrimonio  
Poder Ejecutivo  
Del 1o. de Enero al 30 de Junio del 2020

| CODIGO      | DESCRIPCION DEL BIEN INMUEBLE  | IMPORTE       |
|-------------|--|---------------|
| 12331100104 | ID.-10520 TELESECUNDARIA VELENTIN GOMEZ FARIAS(MONTECILLOS)          | 3,671,095.00  |
| 12331100105 | ID.-10513 TELESECUNDARIA EMILIANO ZAPATA (EL AZULEJO)                | 1,807,362.00  |
| 12331100106 | ID.-10484 PRIMARIA BENITO JUAREZ(CAMILLAS)                           | 1,500,219.00  |
| 12331100107 | ID.-10532 TELESECUNDARIA JULIAN CARRILLO(LAS HUERTAS)                | 1,511,582.00  |
| 12331100108 | ID.-10485 PRIMARIA HERMANOS GALEANA(LA LOMA)                         | 1,556,822.00  |
| 12331100109 | ID.-10473 JARDIN DE NIÑOS BILINGUE MIGUEL HIDALGO(LA PITAHAYA)       | 679,870.00    |
| 12331100110 | ID.-10489 PRIMARIA MIGUEL HIDALGO Y COSTILLA (LA PILA)               | 2,417,726.00  |
| 12331100111 | ID.-10450 JARDIN DE NIÑOS NACIONES UNIDAS (ESTACION RASCON)          | 3,335,094.00  |
| 12331100112 | ID.-10523 TELESECUNDARIA EMILIANO ZAPATA (EL PLATANITO)              | 2,219,732.00  |
| 12331100113 | ID.-10503 PRIMARIA 16 DE SEPTIEMBRE(EL DETALLE)                      | 1,052,107.00  |
| 12331100114 | ID.-10519 TELESECUNDARIA LAZARO CARDENAS(EL DESENGAÑO 11)            | 1,627,146.00  |
| 12331100115 | ID.-10469 JARDIN DE NIÑOS LAURO AGUIRRE)                             | 767,993.00    |
| 12331100116 | ID.-10531 TELESECUNDARIA ANTONIO DIAZ SOTO (LA PILA)                 | 1,777,997.00  |
| 12331100117 | ID.-10462 JARDIN DE NIÑOS MIGUEL HIDALGA (LA HINCADA)                | 1,636,353.00  |
| 12331100118 | ID.-10460 JARDIN DE NIÑOS ADOLFO LOPEZ MATEOS(OJO DE AGUA)           | 1,675,570.00  |
| 12331100119 | ID.-10451 JARDIN DE NIÑOZ MELCHOR OCAMPO(CERRO ALTO)                 | 675,811.00    |
| 12331100120 | ID.-10535 TELESECUNDARIA CRISTOBAL COLON (LAS FLORES)                | 923,000.00    |
| 12331100121 | ID.-10434 TELESECUNDARIA CARLOS JONGUITUD BARRIOS                    | 1,136,849.00  |
| 12331100122 | ID.-1514 TELESECUNDARIA MARIANO ARISTA(LA ESTRIBA)                   | 1,409,723.00  |
| 12331100123 | ID.-10471 JARSIN DE NIÑOS DAVID ALBERTO COSSIO(GUSTAVO GARDENIA)     | 870,506.00    |
| 12331100124 | ID.-JARDIN DE NIÑOS JAMADO NERVO(SAN MATEO)                          | 644,192.00    |
| 12331100125 | ID.-10464 JARDIN DE NIÑOS JUVENTINO ROSAS(LAS HUERTAS)               | 753,231.00    |
| 12331100126 | ID.-10499 PRIMARIA IGNACIO MANUEL ALTAMIRANO (LA ESTRIBA)            | 1,117,701.00  |
| 12331100127 | ID.-10463 JARDIN DE NIÑOS AXACATATL(LAMARINA)                        | 854,517.00    |
| 12331100128 | ID.-10458 JARDIN DE NIÑOS UTZCOATL(LA PILA)                          | 794,818.00    |
| 12331100129 | ID.-10456 JARDIN DE NIÑOS JOSE VASCONCELOS(EL AZULEJO)               | 707,424.00    |
| 12331100130 | ID.-10465 JARDIN DE NIÑOS MANUEL GUTIERREZ NAJERA (LA ESTRIBA)       | 792,164.00    |
| 12331100131 | ID.-1467 JARDIN DE NIÑOS GUILLERMO FEDERICO FROEBEL (ALVARO OBREGON) | 771,959.00    |
| 12331100132 | ID.-10470 JARDIN DE NIÑOS GUADALUPE VICTORIA (COYOLES)               | 523,178.00    |
| 12331100133 | ID.-10525 TELESECUNDARIA SOR JUANA INES DE LA CRUZ(EL CUICHE)        | 801,974.00    |
| 12331100134 | ID.-10466 JARDIN DE NIÑOS ADOLFO LOPEZ MATEOS(LA ESTRIBA)            | 427,974.00    |
| 12331100135 | ID.-10516 TELESECUNDARIA FRANCISCO I MADERO (SAN MIGUEL)             | 665,141.00    |
| 12331100136 | ID.-10453 JARDIN DE NIÑOS ALVARO OBREGON(SAN MIGUEL)                 | 355,478.00    |
| 12331100137 | ID.-10472 JARDIN DE NIÑOS FRANCISDCO GONZALEZ BOCANEGRA(EL CUICHE)   | 326,416.00    |
| 12331100138 | ID.-10449 JARDIN DE NIÑOS GIOTTO                                     | 6,983,800.00  |
| 12331110000 | SECRETARIA DE EDUCACION MUNICIPIO DE CHARCAS                         | 18,120,566.00 |
| 12331110001 | JARDIN DE NIÑOS JOSE VASCONCELOS ( GUADALUPE VICTORIA)               | 32,025.00     |
| 12331110002 | JARDIN DE NIÑOS ARCOIRIS (POCITOS)                                   | 8,917.00      |
| 12331110003 | JARDIN DE NIÑOS JOSE MARIANO JUMENEZ (ELORZA)                        | 32,845.00     |
| 12331110004 | JARDIN DE NIÑOS TOMASA ESTEVES (COYOTILLOS)                          | 31,220.00     |

continúa...

GOBIERNO DEL ESTADO DE SAN LUIS POTOSÍ  
Relación de Bienes Inmuebles que componen el Patrimonio  
Poder Ejecutivo  
Del 1o. de Enero al 30 de Junio del 2020

| CODIGO      | DESCRIPCION DEL BIEN INMUEBLE                                   | IMPORTE      |
|-------------|---|--------------|
| 12331110005 | JARDIN DE NIÑOS JUAN JACOBO ROUSSEAU(MANUEL HIDALGO LAGINILLAS) | 14,945.00    |
| 12331110006 | JARDIN DE NIÑOS JUAN RULFO(JOSE MA.MORELOS-NORIA DE GUTIER9     | 50,480.00    |
| 12331110007 | JARDIN DE NIÑOS GENOVEVO RIVAS GUILLEN ( LO DE ACOSTA)          | 24,505.00    |
| 12331110008 | KINDER PASTORCITO (CANADA VERDE )                               | 60,305.00    |
| 12331110009 | JARDIN DE NIÑOS EVA SAMANO DE LOPEZ MATEOS (ELORZA)             | 26,565.00    |
| 12331110010 | JARDIN DE NIÑOS MARIANO MATAMOROS (AQUILES SERDAN )             | 55,400.00    |
| 12331110011 | PRIMARIA GUADALUPE VICTORIA (SANTA ANA DE ZARAGOZA)             | 24,785.00    |
| 12331110012 | PRIMARIA IGNACIO ZARAGOZA (SANTA ANA DE ZARAGOZA)               | 54,105.00    |
| 12331110013 | PRIMARIA JOSE MARIA MORELOS (CANADA VERDE )                     | 2,024,298.00 |
| 12331110014 | PRIMARIA FEDERAL RAFAEL RAMIREZ (POCITOS)                       | 20,231.00    |
| 12331110015 | PRIMARIA FRANCISCO I MADERO (ELORZA)                            | 97,825.00    |
| 12331110016 | PRIMARIA RURAL FEDERAL EMILIANO ZAPATA (GPE.VICTORIA )          | 131,005.00   |
| 12331110017 | PRIMARIA LEANDRO VALLE (COYOTILLOS)                             | 100,845.00   |
| 12331110018 | PRIMARIA RURAL FED.JOSE MARIA MORELOS (JOSE MA.MORELOS)         | 34,440.00    |
| 12331110019 | ESCUELA PRIMARIA PLAN DE AYALA (EMILIANO ZAPATA)                | 204,285.00   |
| 12331110020 | PRIMARIA FEDERAL RURAL PROF.IGNACIO GOMEZ ( SAN JUAN DE TUZAL ) | 202,265.00   |
| 12331110021 | PRIMARIA ALVARO OBREGON (ALVARO OBREGON-LOS CHARCOS)            | 65,405.00    |
| 12331110022 | PRIMARIA FEDERAL PONCIANO ARRIAGA (FCO. I MADERO )              | 39,745.00    |
| 12331110023 | PRIMARIA HERNAN CORTES (MIGUEL HGO.-LAGUNA SECA )               | 208,260.00   |
| 12331110024 | PRIMARIA MIGUEL HIDALGO (MIGUEL HIDALGO-LAGUNA SECA)            | 47,745.00    |
| 12331110025 | PRIMARIA JOSE MARIA PINO SUAREZ (LO DE ACOSTA)                  | 69,765.00    |
| 12331110026 | PRIMARIA RURAL FEDERAL MARIANO ARISTA (LO DE ACOSTA)            | 17,425.00    |
| 12331110027 | PRIMARIA GABRIEL LEYVA (CHUPADEROS )                            | 44,320.00    |
| 12331110028 | PRIMARIA CARLOS A. CARRILLO(ELORZA)                             | 26,445.00    |
| 12331110029 | PRIMARIA HERMENEGILDO GALEANA (NORIA DEL CERRO GORDO)           | 122,105.00   |
| 12331110030 | PRIMARIA RICERDO FLORES MAGON ( MIGUEL HGO.LAGUNA SECA)         | 77,720.00    |
| 12331110031 | PRIMARIA EMILIANO ZAPATA (MIGUEL HGO.LAGUNA SECA)               | 60,100.00    |
| 12331110032 | TELESECUNDARIA PONCIANO ARRIAGA (CHUPADEROS)                    | 43,940.00    |
| 12331110033 | TELESECUNDARIA MANUEL JOSE OTHON (LO DE ACOSTA)                 | 21,045.00    |
| 12331110034 | TELESECUNDARIA FRANCISCO GONZALEZ BOCANEGRA ( GPE.VICTORIA)     | 31,545.00    |
| 12331110035 | TELESECUNDARIA VENUSTIANO CARRANZA (COYOTILLOS)                 | 38,685.00    |
| 12331110036 | TELESECUNDARIA JULIAN CARRILLO ( EMILIANO ZAPATA)               | 94,785.00    |
| 12331110037 | TELESECUNDARIA FCO.JAVIER MINA (SAN JUAN DEL TUZAL )            | 29,365.00    |
| 12331110038 | TELESECUNDARIA FRANCISCO I MADERO( FCO. I MADERO)               | 77,265.00    |
| 12331110039 | TELESECUNDARIA JULIAN CARRILLO (MIGUEL HGO. LAGUNA SECA)        | 49,445.00    |
| 12331110040 | PRIMARIA FEDERAL ALVARO OBREGON (ALVARO OBREGON -LOS CHARCOS)   | 2,692,264.00 |
| 12331110041 | PRIMARIA RURAL FED. JOSE MARIA MORELOS (JOSE MA.MORELOS)        | 33,060.00    |
| 12331110042 | PRIMARIA LEANDRO VALLE ( COYOTILLOS)                            | 80,100.00    |
| 12331110043 | PRIMARIA LEANDRO VELLE (COLLOTILLOS M-29)                       | 7,225.00     |
| 12331110044 | PRIMARIA FRANCISCO I MADERO (ELORZA ZONA Z)                     | 290,320.00   |

continúa...



GOBIERNO DEL ESTADO DE SAN LUIS POTOSÍ  
Relación de Bienes Inmuebles que componen el Patrimonio  
Poder Ejecutivo  
Del 1o. de Enero al 30 de Junio del 2020

| CODIGO      | DESCRIPCION DEL BIEN INMUEBLE                                      | IMPORTE       |
|-------------|--|---------------|
| 12331110045 | JARDIN DE NIÑOS GIOTTO (LOC. 01)                                   | 118,588.00    |
| 12331110046 | ID.-12892 ESCUELA (AQUILES SERDAN )                                | 1,577,263.00  |
| 12331110047 | ID.-12894 JARDIN DE NIÑOS ALFONSO RIOS (ALVARO OBREGON )           | 614,497.00    |
| 12331110048 | ID.-12896 ESCUELA MIGUEL GONZALEZ BOCANEGRA(CAÑADA VERDE)          | 3,795,931.00  |
| 12331110049 | ID.-12897 KINDER MARIA CURIE (CHUPADEROS)                          | 274,969.00    |
| 12331110050 | ID.-12898 PRIMARIA IGNACIO ALLENDE (CHUPADEROS)                    | 1,281,234.00  |
| 12331110051 | ID.-12899 JARDIN DE NIÑOS (EMILIANO ZAPATA)                        | 563,085.00    |
| 12331110052 | ID.-12900 JARDIN DE NIÑOS ( FRANCISCO I MADERO)                    | 324,955.00    |
| 12331110053 | ID.-12901 ESCUELA PRIMARIA MELCHOR OCAMPO (FRANCISCO I.MADERO)     | 120,431.00    |
| 12331110054 | ID.-12902 ESCUELA TELESECUNDARIA JUAN ALVAREZ (JOSE MARIA MORELOS) | 817,403.00    |
| 12331110055 | ID.-12903 ESCUELA PRIMARIA PLAN DE SAN LUIS(LOS ACOSTA)            | 464,440.00    |
| 12331110056 | ID.-12904 ESCUELA PRIMARIA 30 DE ABRIL (LOS ACOSTA)                | 224,595.00    |
| 12331110057 | ID.-12905 ESCUELA PRIMARIA PLAN DE MACARENO (LOS ACOSTA)           | 443,805.00    |
| 12331120000 | SECRETARIA DE EDUCACION MUNICIPIO DE GUADALCAZAR                   | 53,486,555.00 |
| 12331120001 | JARDIN DE NIÑOS MARIANO JIMENEZ ( GUADALUPE )                      | 36,145.00     |
| 12331120002 | JARDIN DE NIÑOS CESAREO CASTRO (ABREGO )                           | 43,800.00     |
| 12331120003 | JARDIN DE NIÑOS JUSTO SIERRA (EL HUIZACHE )                        | 54,128.00     |
| 12331120004 | KINDER LAUREANA WRITE GONZALEZ (SAN CARLOS)                        | 46,285.00     |
| 12331120005 | JARDIN DE NIÑOS JOSE MARIA PINO SUAREZ (LOS AMOLES )               | 52,085.00     |
| 12331120006 | KINDER BENITO JUAREZ ( PUERTO DE LAS CLAVELLINAS )                 | 56,285.00     |
| 12331120007 | JARDIN DE NIÑOS LUIS PASTEUR (NUÑEZ Y ANEXAS )                     | 21,805.00     |
| 12331120008 | JARDIN DE NIÑOS AMADO NERVO (NUÑEZ Y ANEXOS )                      | 26,060.00     |
| 12331120009 | JARDIN DE NIÑOS GUADALUPE VBICTORIA (PUERTA DE JESUS MARIA )       | 57,656.00     |
| 12331120010 | JARDIN DE NIÑOS QUETZALCOATL (LA HINCADA )                         | 49,231.00     |
| 12331120011 | JARDIN DE NIÑOS LEONARDO DA VINCI ( LA NEGRITA )                   | 56,325.00     |
| 12331120012 | JARDIN DE NIÑOS JOSE GUADALUPE DE ANDA ( LA NEGRITA)               | 48,465.00     |
| 12331120013 | JARDIN DE NIÑOS IGNACIO ALLENDE (LA NEGRITA )                      | 50,348.00     |
| 12331120014 | JARDIN DE NIÑOS JAIME NUNO (POZAS DE SANTA ANA )                   | 49,620.00     |
| 12331120015 | JARDIN DE NIÑOS ESTEFANIA CASTAÑEDA (NORIA DEL REFUGIO )           | 48,305.00     |
| 12331120016 | JARDIN DE NIÑOS MIGUEL RAMOS ARIZPE (LA VENTANA )                  | 37,485.00     |
| 12331120017 | JARDIN DE NIÑOS VICENTE GUERRERO ( LA VENTANA )                    | 48,025.00     |
| 12331120018 | JARDIN DE NIÑOS MA.ELENA CHANES ( SAN JUAN SIN AGUA )              | 8,880.00      |
| 12331120019 | JARDIN DE NIÑOS FELIZ F. POLAVICINI (SAN JUAN SIN AGUA)            | 75,848.00     |
| 12331120020 | JARDIN DE NIÑOS MIGUEL DE SERVANTES SAAVEDRA ( LA POLVORA )        | 26,648.00     |
| 12331120021 | JARDIN DE NIÑOS JOSE ANGEL CENICEROS ( SANTO DOMINGO )             | 31,585.00     |
| 12331120022 | JARDIN DE NIÑOS FRAY MOTOLINIA ( BUENA VISTA)                      | 23,585.00     |
| 12331120023 | KINDER FEDERICO FRUEVEL ( LA NEGRITA )                             | 52,028.00     |
| 12331120024 | ESCUELA SANTIAGO FELIPE XICOTENCATL (EL PEYOTE )                   | 62,408.00     |
| 12331120025 | ESCUELA MIGUEL AZUA (EL QUELITAL )                                 | 32,965.00     |
| 12331120026 | JARDIN DE NIÑOS FERNANDO MONTES DE OCA (SAN AGUSTIN )              | 37,024.00     |

continúa...

GOBIERNO DEL ESTADO DE SAN LUIS POTOSÍ  
Relación de Bienes Inmuebles que componen el Patrimonio  
Poder Ejecutivo  
Del 1o. de Enero al 30 de Junio del 2020

| CODIGO      | DESCRIPCION DEL BIEN INMUEBLE                                   | IMPORTE      |
|-------------|---|--------------|
| 12331120027 | ESCUELA PRIMARIA DIVISION DEL NORTE ( SANTA RITA DEL ROCIO )    | 52,081.00    |
| 12331120028 | ESCUELA PRIMARIA VENUSTIANO CARRANZA ( SAN JUAN SIN AGUA)       | 60,185.00    |
| 12331120029 | PRIMARIA EMILIANO ZAPATA ( EL HUIZACHE )                        | 79,208.00    |
| 12331120030 | ESCUELA EMILIANO ZAPATA ( EL QUELITAL )                         | 162,225.00   |
| 12331120031 | ESCUELA PRIMARIA IGNACIO LOPEZ RAYO (SAN CARLOS)                | 28,345.00    |
| 12331120032 | JARDIN DE NIÑOS ADOLFO RUIZ CORTINES ( EL MILAGRO )             | 47,381.00    |
| 12331120033 | ESCUELA PRIMARIA RURAL FEDERAL HIMNO NACIONAL (EL FRAILE 9      | 52,665.00    |
| 12331120034 | ESCUELA PRIMARIA RURAL EMILIANO ZAPATA ( EL FRAILE )            | 37,725.00    |
| 12331120035 | ESCUELA PRIMARIA FEDERAL LIBRADO RIVERA ( LOS AMOLES )          | 125,065.00   |
| 12331120036 | ESCUELA PRIMARIA MIGUEL HIDALGO ( EL REALEJO)                   | 63,278.00    |
| 12331120037 | ESCUELA PRIMARIA MIGUEL BARRAGAN (LA CLAVELLINA)                | 65,165.00    |
| 12331120038 | ESCUELA PRIMARIA FRANCISCO GONZALEZ BOCANEGRA (NUÑEZ Y ANEXOS)  | 56,565.00    |
| 12331120039 | ESCUELA PRIMARIA EMILIANO ZAPATA (NUÑEZ Y ANEXOS)               | 37,385.00    |
| 12331120040 | ESCUELA PRIMARIA MANUEL AVILA CAMACHO (PUERTA DE JESUS MARIA)   | 36,856.00    |
| 12331120041 | PRIMARIA FRANCISCO I MADERO (SAN CRISTOBAL )                    | 202,898.00   |
| 12331120042 | ESCUELA PRIMARIA JOSE MARIA MORELOS Y PAVON (EL MILAGRO )       | 188,206.00   |
| 12331120043 | ESCUELA PRIMARIA BENITO JUAREZ (NORIA DEL REFUGIO )             | 147,425.00   |
| 12331120044 | PRIMARIA PONCIANO ARRIAGA (EL JILOTE )                          | 64,025.00    |
| 12331120045 | ESCUELA PRIMARIA MIGUEL HIDALGO (SAN AGUISTIN )                 | 34,905.00    |
| 12331120046 | ESC.PRIM.RURAL FEDERAL PROF.AURELIO MANRIQUE ( LA VANTANA)      | 51,745.00    |
| 12331120047 | ESC.PRIM.RURAL FEDERAL ANTONIO DIAZ SOTO Y GAMA (LA VENTANA)    | 50,125.00    |
| 12331120048 | ESCUELA PRIMARIA EMILIANO ZAPATA (PRESA DE GUADALUPE )          | 49,965.00    |
| 12331120049 | ESCUELA PRIMARIA RURAL PLAN DE SAN LUIS (LA POLVORA )           | 57,125.00    |
| 12331120050 | ESCUELA PRIMARIA GENOVEVO RIVAS GUILLEN (SANTO DOMINGO )        | 60,765.00    |
| 12331120051 | ESCUELA PRIMARIA PROGRESO AGRARIO (BUENA VISTA )                | 148,020.00   |
| 12331120052 | ESC.PRIMARIA ADOLFO LOPEZ MATEOS (LA NEGRITA )                  | 285,998.00   |
| 12331120053 | ESCUELA PRIMARIA BENITO JUAREZ (EL PEYOTE )                     | 254,378.00   |
| 12331120054 | ESCUELA PRIMARIA NICOLAS BRAVO (EL ORO )                        | 122,465.00   |
| 12331120055 | ESCUELA PRIMARIA IGNACIO ZARAGOZA (SAN JUAN SIN AGUA )          | 75,405.00    |
| 12331120056 | ESCUELA TELESECUNDARIA PEDRO VALLEJO (ABREGO)                   | 671,285.00   |
| 12331120057 | ESCUELA TELESECUNDARIA PROGRESO (SAN JUAN SIN AGUA )            | 66,825.00    |
| 12331120058 | ESCUELA TELESECUNDARIA HERMEREJILDO GALEANA (SAN JUAN SIN AGUA) | 63,638.00    |
| 12331120059 | TELESECUNDARIA NIÑOS HEROES (EL HUIZACHE)                       | 79,268.00    |
| 12331120060 | ESCUELA TELESECUNDARIA GUADALUPE VICTORIA (SAN CARLOS )         | 46,885.00    |
| 12331120061 | ESCUELA SECUNDARIA TECNICA(POZAS DE SANTA ANA)                  | 1,008,418.00 |
| 12331120062 | ANEXO ESCUELA TECNICA NO55(POSAS DE SANTA ANA)                  | 7,403,000.00 |
| 12331120063 | ANEXO 111 ESC.SECUNDARIA TECNICA NO.55 (POZAS DE SANTA ANA)     | 550,170.00   |
| 12331120064 | ESCUELA COMINITARIA C.MARIANO(LOS ANTEOJOS)                     | 120,000.00   |
| 12331120065 | ESCUELA PRIMARIA HONORATO C.(POZO DE ACUÑA)                     | 2,714,000.00 |
| 12331120066 | ESCUELA PRIMARIA (LA VENTANA)                                   | 3,814,000.00 |

continúa...

GOBIERNO DEL ESTADO DE SAN LUIS POTOSÍ  
Relación de Bienes Inmuebles que componen el Patrimonio  
Poder Ejecutivo  
Del 1o. de Enero al 30 de Junio del 2020

| CODIGO      | DESCRIPCION DEL BIEN INMUEBLE                                | IMPORTE       |
|-------------|--|---------------|
| 12331120067 | ESCUELA PRIMARIA FRANCISCO VILLA (LAS NEGRITAS)              | 2,309,000.00  |
| 12331120068 | ESCUELA PRIMARIA RURAL EL FEGO 8 LAS NEDRITAS)               | 2,918,000.00  |
| 12331120069 | ESCUELA PRIMARIA BENITO JUAREZ (POZAS DE SANTA ANA)          | 8,776,000.00  |
| 12331120070 | ESCUELA PRIMARIA (POZAS DE SANTA ANA)                        | 469,548.00    |
| 12331120071 | ESCUELA PRIMARIA (POZAS DE SANTA ANA)                        | 129,052.00    |
| 12331120072 | ESCUELA (SAN JUAN SIN AGUA)                                  | 579,506.00    |
| 12331120073 | JARDIN DENIÑOS BERTHA VON G. (SAN CRISTOBAL)                 | 375,000.00    |
| 12331120074 | JARDIN DE NIÑOS (TERRENO DE LAS POZAS)                       | 351,000.00    |
| 12331120075 | ESCUELA PRIMARIA (LA VERDOLAGA)                              | 184,209.00    |
| 12331120076 | ESCUELA PREPARATORIA (LA VERDOLAGA)                          | 30,697.00     |
| 12331120077 | JARDIN DE NIÑOS (EL ORO)                                     | 810,000.00    |
| 12331120078 | JARDIN DE NIÑOS IGNACIO ZARAGOZA (POZO DE ACUÑA)             | 451,000.00    |
| 12331120079 | JARDIN DE NIÑOS NARCIZO MENDOZA (EL FRAILE)                  | 458,000.00    |
| 12331120080 | JARDIN DE NIÑOS (SAN CRISTOBAL)                              | 125,000.00    |
| 12331120081 | JARDIN DE NIÑOS (EL REALEJO)                                 | 377,000.00    |
| 12331120082 | ESCUELA PRIMARIA (SAN LUIS SIN AGUA)                         | 240,451.00    |
| 12331120083 | ESCUELA (EL QUELITAL)  | 1,416,000.00  |
| 12331120084 | ESCUELA PRIMARIA ALFREDO Y BON. (LA HICADA)                  | 5,978,000.00  |
| 12331120085 | ESCUELA PRIMARIA ADOLFO LOPEZ P. (LAS NEGRITAS)              | 7,141,000.00  |
| 12331130000 | SECRETARIA DE EDUCACION MUNICIPIO DE MATEHUALA               | 78,107,573.00 |
| 12331130001 | PRIMARIA EMILIANO CARRANZA (ENCARNACION DE ABAJO)            | 2,573,000.00  |
| 12331130002 | JARDIN DE NIÑOS RAMON LOPEZ VELARDE (LA LAGUNITA)            | 7,164,000.00  |
| 12331130003 | JARDIN DE NIÑOS JUAN ESCUTIA (MATEHUALA)                     | 112,254.00    |
| 12331130004 | JARDIN DE NIÑOS MIGUEL HIDALGO (EL MEZQUITE)                 | 38,494.00     |
| 12331130005 | JARDIN DE NIÑOS ROSAS DE LA INFANCIA (EL MEZQUITE M.05)      | 15,291.00     |
| 12331130006 | JARDIN DE NIÑOS JUVENTINO ROSAS (PASTORIZA)                  | 26,850.00     |
| 12331130007 | KINDER MIQUEL LERDO DE TEJADA (NORIA DE LA CABRA)            | 26,000.00     |
| 12331130008 | JARDIN DE NIÑOS PONCIANO ARRIAGA (ESTANQUE DE AGUA BUENA)    | 88,256.00     |
| 12331130009 | JARDIN DE NIÑOS FRANCISCO I. MADERO (ESTANQUE DE AGUA BUENA) | 14,756.00     |
| 12331130010 | KINDER FRANCISCO ZARCO (LA CARBONERA)                        | 11,201.00     |
| 12331130011 | JARDIN DE NIÑOS MERCEDES VARGAS (RANCHO ALEGRE)              | 31,763.00     |
| 12331130012 | JARDIN DE NIÑOS AGUSTIN MELGAR (TANQUE COLORADO)             | 24,289.00     |
| 12331130013 | KINDER IGNACIO ZARAGOZA (SAN JUAN DE LOS TROJES)             | 78,600.00     |
| 12331130014 | PRIMARIA BRIGIDA GRACIA DE JUAREZ (LA LAGUNITA)              | 1,768,622.00  |
| 12331130015 | PRIMARIA ROSARIO CASTELLANOS (MATEHUALA M-172)               | 10,996,000.00 |
| 12331130016 | ESCUELA PRIMARIA MESTRO ANTONIO RODRIGUEZ (EL MEZQUITE 9)    | 27,649.00     |
| 12331130017 | ESCUELA PRIMARIA MELCHOR OCAMPO (SANTA CLARA)                | 80,348.00     |
| 12331130018 | ESCUELA PRIMARIA ANTONIO TORRES (PASTORIZA)                  | 76,088.00     |
| 12331130019 | PRIMARIA JUSTO SIERRA (NORIA DE LA CABRA)                    | 96,979.00     |
| 12331130020 | ESCUELA PRIMARIA FRANCISCO I MADERO (ARROYITO DEL AGUA)      | 166,416.00    |

continúa...

GOBIERNO DEL ESTADO DE SAN LUIS POTOSÍ  
Relación de Bienes Inmuebles que componen el Patrimonio  
Poder Ejecutivo  
Del 1o. de Enero al 30 de Junio del 2020

| <b>CODIGO</b> | <b>DESCRIPCION DEL BIEN INMUEBLE</b>   | <b>IMPORTE</b> |
|---------------|--|----------------|
| 12331130021   | ESCUELA PRIMARIA INDEPENDENCIA NACIONAL ( PIEDRA BLANCA )                    | 41,180.00      |
| 12331130022   | RURAL FEDERAL GUADALUPE VICTORIA ( LA LUZ )                                  | 39,398.00      |
| 12331130023   | PRIMARIA ESCUADRO 201 (ESTANQUE DE AGUA BUENA )                              | 91,756.00      |
| 12331130024   | PRIMARIA EL PENSADOR MEXICANO (SAN JOSE DE LA VIUDA )                        | 102,369.00     |
| 12331130025   | PRIMARIA JUAN SARABIA (ESTANQUE DE AGUA BUENA )                              | 128,150.00     |
| 12331130026   | ESCUELA PRIMARIA FEDERAL REVOLUCION MEXICANA ( SANTA ANA )                   | 581,568.00     |
| 12331130027   | ESCUELA PRIMARIA PONCIANO ARRIAGA ( MATEHUALA )                              | 1,454,850.00   |
| 12331130028   | ESCUELA PRIMARIA 6 DE ENERO 1915 (SAN JOSE DE LOS TROJES )                   | 76,628.00      |
| 12331130029   | ESCUELA PRIMARIA IGNACIO ALLENDE ( MARAVILLAS 9 )                            | 78,488.00      |
| 12331130030   | ESCUELA PRIMARIA GENERAL MARIANO ARISTA ( LA CAJA Y ANEXAS )                 | 30,456.00      |
| 12331130031   | ESCUELA PRIMARIA JUVENTINO ROSAS ( RANCHO NUEVO )                            | 228,878.00     |
| 12331130032   | ESCUELA PRIMARIA BENITO JUAREZ ( SAN JOSE DE LOS SOTOLES Y ANEXO )           | 20,525.00      |
| 12331130033   | ESCUELA PRIMARIA MIGUEL HIDALGO ( SAN RAFAEL )                               | 87,265.00      |
| 12331130034   | PRIMARIA RURAL IGNACIO ZARAGOZA ( LA CARBONERA )                             | 16,585.00      |
| 12331130035   | ESC.RURAL FEDERAL EMILIANO ZAPATA ( CERRITO BLANCO )                         | 1,576,000.00   |
| 12331130036   | ESCUELA PRIMARIA LAZARO CARDENAS (ARROYITO DEL AGUA )                        | 99,436.00      |
| 12331130037   | ESCUELA PRIMARIA BENITO JUAREZ ( BUENE VISTA )                               | 70,148.00      |
| 12331130038   | ESCUELA TELESECUNDARIA MANUEL J.OTHON ( EL MEZQUITE )                        | 146,944.00     |
| 12331130039   | ESCUELA TELESECUNDARIA FCO.GONZALEZ BOCANEGRA ( POZO DE SANTA CLARA )        | 299,528.00     |
| 12331130040   | ESCUELA TELESECUNDARIA MANUEL J.OTHON ( PASTORIZA )                          | 2,713,000.00   |
| 12331130041   | ESCUELA TELESECUNDARIA VICENTE GUERRERO ( NORIA DE LA CABRA )                | 2,682,000.00   |
| 12331130042   | ESCUELA TELESECUNDARIA AMADO NERVO (ESTANQUE DE AGUA BUENA )                 | 75,919.00      |
| 12331130043   | TELESECUNDARIA FRANCISCO JAVIER MINA ( SAN JOSE DE LA VIUDA )                | 118,909.00     |
| 12331130044   | TELESECUNDARIA IGNACIO M.ALTAMIRANO ( LA CARBONERA )                         | 154,950.00     |
| 12331130045   | TELESECUNDARIA TTE.JUAN DE LA BARRARA ( POCITOS Y RANCHO ALEGRE )            | 39,133.00      |
| 12331130046   | ESCUELA TELESECUNDARIA NIÑOS HEROES ( SAN JOSE DE LAS TROJES )               | 136,778.00     |
| 12331130047   | ESCUELA TELESECUNDARIA BENITO JUAREZ ( MARAVILLAS )                          | 59,738.00      |
| 12331130048   | TELESECUNDARIA MIGUEL HIDALGO ( LA CAJA Y ANEXOS )                           | 98,916.00      |
| 12331130049   | ESCUELA TELESECUNDARIA GRACIANO SANCHEZ ( RANCHO NUEVO )                     | 467,798.00     |
| 12331130050   | ESC.TELESECUNDARIA GRAL. MARIANO ARISTA ( SAN JOSE DE LA PEÑA )              | 208,196.00     |
| 12331130051   | TELESECUNDARIA FRANCISCO GONZALEZ BOCANEGRA ( SAN ANTONIO DE LOS CASTILLOS ) | 1,864,000.00   |
| 12331130052   | ESCUELA TELESECUNDARIA PONCIANO ARRIAGA ( BUENAVISTA )                       | 39,608.00      |
| 12331130053   | ANEXO JARDIN DE NIÑOS ROSAS DE LA INFANCIA ( EL MEZQUITE )                   | 11,620.00      |
| 12331130054   | PRIMARIA ROSARIO CASTELLANOS ( MATEHUALA M.-173 )                            | 12,111,000.00  |
| 12331130055   | JARDIN DE NIÑOS JUAN DE LA BARRERA   | 1,158,000.00   |
| 12331130056   | JARDIN DE NIÑOS BENITO JUAREZ (ARROYITO DEL AGUA )                           | 1,260,000.00   |
| 12331130057   | ESCUELA PRIMARIA JULIAN CARRILLO (SAN JOSE DE LOS SOTOLES)                   | 2,121,000.00   |
| 12331130058   | ESCUELA PRIMARIA RURAL BENITO JUAREZ (SANTA LUCIA )                          | 5,580,000.00   |

continúa...

GOBIERNO DEL ESTADO DE SAN LUIS POTOSÍ  
Relación de Bienes Inmuebles que componen el Patrimonio  
Poder Ejecutivo  
Del 1o. de Enero al 30 de Junio del 2020

| CODIGO      | DESCRIPCION DEL BIEN INMUEBLE                                       | IMPORTE       |
|-------------|---|---------------|
| 12331130059 | ESCUELA PRIMARIA JOSE MARIA MORELOS Y PAVON (SAN ANTONIO)           | 3,276,000.00  |
| 12331130060 | JARDIN DE NIÑOS JUAN ESCUTIA  | 259,000.00    |
| 12331130061 | SEER ESCUELA SECUNDARIA MIGUEL HIDALGO                              | 10,343,000.00 |
| 12331130062 | KINDER GABRIEL MISTRAL(SAN RAFAEL)                                  | 625,000.00    |
| 12331130063 | PRIMARIA FRANCISCO I MADERO(TANQUE COLORADO)                        | 3,370,000.00  |
| 12331130064 | ESCUELA PRIMARIA FRANCISCO GONZALEZ (SAN JOSE DE IPOA)              | 747,000.00    |
| 12331140000 | SECRETARIA DE EDUCACION MUNICIPIO DE RIOVERDE                       | 1,792,839.00  |
| 12331140001 | JARDIN DE NIÑOS FEDERAL JOSE CLEMENTE OROZCO ( PUERTO DE MARTINEZ ) | 10,503.00     |
| 12331140002 | JARDIN DE NIÑOS 5 DE FEBRERO ( PLAZUELA )                           | 17,604.00     |
| 12331140003 | JARDIN DE NIÑOS JUAN DE ASBAJE ( EL RIACHUELO -EL PASO )            | 16,068.00     |
| 12331140004 | JARDIN DE NIÑOS INDEPENDENCIA DE MEXICO ( EL RIACHUELO )            | 24,876.00     |
| 12331140005 | JARDIN DE NIÑOS LAZARO CARDENAS DEL RIO (SAN JOSE DE GALINAS)       | 14,637.00     |
| 12331140006 | JARDIN DE NIÑOS FEDERICO FRANCOIS CHOPIN (ADJUNTAS)                 | 10,475.00     |
| 12331140007 | JARDIN DE NIÑOS IGNACIO MANUEL ALTAMIRANO ( SALTO Y ANEXOS )        | 47,049.00     |
| 12331140008 | JARDIN DE NIÑOS -NIÑOS HEROES ( SALTO Y ANEXOS )                    | 12,189.00     |
| 12331140009 | JARDIN DE NIÑOS AURELIO MANRIQUE ( LA LOMA )                        | 12,312.00     |
| 12331140010 | JARDIN DE NIÑOS JUSTO SIERRA ( TANQUE DE SAN JUAN )                 | 20,436.00     |
| 12331140011 | JARDIN DE NIÑOS ANDRES QUINTANA ROO ( PASO DE SAN ANTONIO )         | 15,060.00     |
| 12331140012 | JARDIN DE NIÑOS GABRIELA MISTRAL ( SANTA RITA )                     | 18,621.00     |
| 12331140013 | JARDIN DE NIÑOS RICARDO FLORES MAGON (SAN SEBASTIAN)                | 18,069.00     |
| 12331140014 | JARDIN DE NIÑOS PRIMERO DE MAYO ( SAN JOSE DE LAS FLORES )          | 16,464.00     |
| 12331140015 | JARDIN DE NIÑOS CARMEN RAMOS DEL RIO ( SAN DIEGO )                  | 27,048.00     |
| 12331140016 | JARDIN DE NIÑOS I DE MAYO (CANOAS)                                  | 11,475.00     |
| 12331140017 | ESCUELA PRIMARIA MIGUEL HIDALGO                                     | 12,375.00     |
| 12331140018 | PRIMARIA CONSTITUCION MEXICANA ( SAN JOSE DE GALLUINAS)             | 47,088.00     |
| 12331140019 | PRIMARIA CASA EDUCATIVA DEL PUEBLO ( SALTO Y ANEXOS )               | 164,400.00    |
| 12331140020 | PRIMARIA SENDA DE LA CULTURA (TANQUE DE SAN JUAN)                   | 17,403.00     |
| 12331140021 | PRIMARIA MELCHOR OCAMPO ( PASO DE SAN ANTONIO )                     | 20,355.00     |
| 12331140022 | PRIMARIA LAZARO CARDENAS ( SAN SEBASTIAN )                          | 27,015.00     |
| 12331140023 | PRIMARIA CUAUHTEMOC (EL CHARCO)                                     | 44,460.00     |
| 12331140024 | PRIMARIA FEDERAL LEANDRO VALLE ( SAN DIEGO )                        | 22,147.00     |
| 12331140025 | PRIMARIA BENITO JUAREZ ( SANTA ISABEL Y OBRAJERO )                  | 52,299.00     |
| 12331140026 | PRIMARIA MEJORAMIENTO CULTURAL ( RIO DE BAGRES )                    | 8,671.00      |
| 12331140027 | PRIMARIA FEDERAL 20 DE NOVIEMBRE ( EL RIACHUELO 9 )                 | 29,151.00     |
| 12331140028 | PRIMARIA BENITO JUAREZ ( EL CHUPADEROS )                            | 46,500.00     |
| 12331140029 | PRIMARIA RAFAEL MARTINEZ ( SALTO Y ANEXOS )                         | 40,851.00     |
| 12331140030 | PRIMARIA BENITO JUAREZ ( SALTO Y ANEXOS 9 )                         | 23,052.00     |
| 12331140031 | PRIMARIA JUSTO SIERRA ( LA LOMA )                                   | 27,807.00     |
| 12331140032 | PRIMARIA 20 DE NOVIEMBRE ( PLAZUELA )                               | 49,368.00     |
| 12331140033 | PRIMARIA FEDERAL FRANCISCO I MADERO ( SAN MARTIN )                  | 26,523.00     |

continúa...

GOBIERNO DEL ESTADO DE SAN LUIS POTOSÍ  
Relación de Bienes Inmuebles que componen el Patrimonio  
Poder Ejecutivo  
Del 1o. de Enero al 30 de Junio del 2020

| CODIGO      | DESCRIPCION DEL BIEN INMUEBLE                                      | IMPORTE    |
|-------------|--|------------|
| 12331140034 | PRIMARIA VICENTE GUERRERO ( SALTO Y ANEXOS )                       | 43,899.00  |
| 12331140035 | TELESECUNDARIA JUAN SARABIA ( MILPITAS )                           | 27,003.00  |
| 12331140036 | TELESECUNDARIA ESTATAL ( SANTA ISABEL Y OBRAJERO )                 | 36,303.00  |
| 12331140037 | TELESECUNDARIA LAZARO CARDENAS ( EL RIACHUELO )                    | 160,320.00 |
| 12331140038 | TELESECUNDARIA CARLOS JONGITUD BARRIOS ( EL RIACHUELO )            | 9,588.00   |
| 12331140039 | TELESECUNDARIA EMILIANO PORTES GIL ( CANOAS )                      | 28,368.00  |
| 12331140040 | TELESECUNDARIA MARIANO JIMENEZ ( ADJUNTAS )                        | 8,499.00   |
| 12331140041 | ESCUELA TELESECUNDARIA JOSE LOPEZ PORTILLO ( SALTO Y ANEXOS )      | 36,468.00  |
| 12331140042 | TELESECUNDARIA MIGUEL BARRAGAN ( SALTO Y ANEXOS )                  | 18,183.00  |
| 12331140043 | ESCUELA TELESECUNDARIA NETZAHUALCOYOTL ( SALTO Y ANEXOS )          | 108,780.00 |
| 12331140044 | TELESECUNDARIA CARLOS JONGUITUD BARRIOS ( SAN JOSE DE LAS FLORES ) | 6,600.00   |
| 12331140045 | TELESECUNDARIA PASCUAL GERARDO ( REDENCION NACIONAL )              | 32,751.00  |
| 12331140046 | ESCUELA TELESECUNDARIA FRANCISCO I MADERO ( LA LOMA )              | 3,197.00   |
| 12331140047 | TELESECUNDARIA ALMA CAMPESINA ( PASO DE SAN ANTONIO )              | 12,060.00  |
| 12331140048 | TELESECUNDARIA JUSTO SIERRA ( EL CHARCO )                          | 59,388.00  |
| 12331140049 | ESCUELA TELESECUNDARIA PROFA. ROSA MATA ( SAN MARTIN )             | 64,047.00  |
| 12331140050 | ESCUELA TELESECUNDARIA JOSEFA ORTIZ DE DOMINGUEZ ( SANTA RITA )    | 41,607.00  |
| 12331140051 | TELESECUNDARIA JUAN ALVAREZ ( SAN DIEGO )                          | 18,072.00  |
| 12331140052 | TELESECUNDARIA JUAN SARABIA ( SAN SEBASTIAN )                      | 8,232.00   |
| 12331140053 | TELESECUNDARIA MARIANO JIMENEZ ( EL RIACHUELO )                    | 72,735.00  |
| 12331140054 | TELESECUNDARIA JULIAN CARRILLO ( TANQUE DE SAN JUAN )              | 44,388.00  |
| 12331150000 | SECRETARIA DE EDUCACION MUNICIPIO DE LAGUNILLAS                    | 914,806.00 |
| 12331150001 | ESCUELA PRIMARIA FRANCISCO GONZALEZ BOCANEGRA ( PINHUAN )          | 91,084.00  |
| 12331150002 | ESCUELA PRIMARIA MELCHOR OCAMPO ( PINHUAN )                        | 20,283.00  |
| 12331150003 | TELESECUNDARIA RAMON LOPEZ VELARDE ( LAGUNA VERDE )                | 281,145.00 |
| 12331150004 | ESCUELA PRIMARIA EMILIANO ZAPATA ( EL IRADOR )                     | 110,029.00 |
| 12331150005 | ESCUELA PRIMARIA LAZARO CARDENAS ( NIEVES MIRADOR )                | 66,169.00  |
| 12331150006 | ESCUELA PRIMARIA FRANCISCO I MADERO ( LA REFORMA )                 | 93,409.00  |
| 12331150007 | ESCUELA TELESECUNDARIA FCO.GONZALEZ BOCANEGRA ( PINHUAN )          | 49,800.00  |
| 12331150008 | ESCUELA TELESECUNDARIA FRANCISCO JAVIER MINA ( PINHUAN )           | 13,444.00  |
| 12331150009 | TELESECUNDARIA FRANCISCO VILLA ( NIEVES.MIRADOR Y REFORMA )        | 69,049.00  |
| 12331150010 | JARDIN DE NIÑOS GUILLERMO AGUIRRE FIERRO ( PINHUAN )               | 31,320.00  |
| 12331150011 | TELESECUNDARIA MIGUEL HIDALGO ( LA PRESA )                         | 89,074.00  |
| 12331160000 | SECRETARIA DE EDUCACION MUNICIPIO DE RAYON                         | 153,375.00 |
| 12331160001 | JARDIN DE NIÑOS CUAUHEMOC ( VAQUEROS )                             | 7,720.00   |
| 12331160002 | JARDIN DE NIÑOS JOSE MA.MORELOS Y PAVON ( AMOLADERAS )             | 8,046.00   |
| 12331160003 | ESCUELA PRIMARIA MIGUEL HIDALGO ( VAQUEROS )                       | 512.00     |
| 12331160004 | ESCUELA PRIMARIA CUAUHEMOC ( CERRITO DE LA CRUZ )                  | 27,976.00  |
| 12331160005 | ESC.PRIMARIA RURAL FEDERAL LEONA VICARIO ( AMOLADERAS )            | 14,446.00  |
| 12331160006 | ESCUELA TELESECUNDARIA VICENTE GUERRERO ( CERRITO DE LA CRUZ )     | 26,171.00  |

continúa...

GOBIERNO DEL ESTADO DE SAN LUIS POTOSÍ  
Relación de Bienes Inmuebles que componen el Patrimonio  
Poder Ejecutivo  
Del 1o. de Enero al 30 de Junio del 2020

| CODIGO      | DESCRIPCION DEL BIEN INMUEBLE                                     | IMPORTE       |
|-------------|---|---------------|
| 12331160007 | ESCUELA TELESECUNDARIA GENERAL LAZARO CARDENAS ( AMOLADERAS )     | 39,701.00     |
| 12331160008 | ESCUELA TELESECUNDARIA JUAN DE LA BARRERA ( SAN FELIPE DE JESUS ) | 8,032.00      |
| 12331160009 | ESCUELA PRIMARIA MIGUEL HIDALGO ( VAQUEROS )                      | 20,771.00     |
| 12331170000 | SECRETARIA DE EDUCACION MUNICIPIO DE CAXCATLAN                    | 18,718,875.00 |
| 12331170001 | JARDIN DE NIÑOS VICENTE GUERRERO (CUILONICO Y ANEXAS TEPETLANCO)  | 28,650.00     |
| 12331170002 | KINDER SR.HECTOR CONTRERAS GUTIERREZ ( IXPATLACH )                | 33,240.00     |
| 12331170003 | JARDIN DE NIÑOS LUIS PASTEUR (MAHUAJCO)                           | 21,750.00     |
| 12331170004 | JARDIN DE NIÑOS JUSTO SIERRA ( AMAXAC )                           | 26,430.00     |
| 12331170005 | JARDIN DE NIÑOS JOSE VASCONCELOS ( MAYTLA )                       | 41,160.00     |
| 12331170006 | JARDIN DE NIÑOS GRACIELA MORENO SOTO (COMUNIDAD CALMECAYO)        | 76,650.00     |
| 12331170007 | JARDIN DE NIÑOS MANUEL M. PONCE (TAZAQUIL)                        | 32,947.50     |
| 12331170008 | JARDIN DE NIÑOS PROF.R.JESUS MELO MORALES (AJUATITLA)             | 53,670.00     |
| 12331170009 | JARDIN DE NIÑOS ENRIQUE REBSAMEN (TIOAMEL)                        | 22,230.00     |
| 12331170010 | PREESCOLAR TZACAN TENEK (AMQAXAC)                                 | 29,520.00     |
| 12331170011 | ESCUELA PREESCOLAR ANGELICA CASTRO DE LA FUENTE ( CALMECAYO )     | 64,627.50     |
| 12331170012 | JARDIN DE NIÑOS VICENTE GUERRERO (CALMECAYO)                      | 48,187.50     |
| 12331170013 | PRIMARIA LAZARO CARDENAS (CALMECAYO)                              | 338,827.50    |
| 12331170014 | PRIMARIA 18 DE MARZO ( TAZAQUIL )                                 | 162,997.50    |
| 12331170015 | ESC.PRIM.RURAL FED. GONZALEZ BOCANEGRA ( AJUATITLA )              | 336,727.50    |
| 12331170016 | ESCUELA PRIMARIA 5 DE MAYO 1862 (LAS MESAS)                       | 178,717.50    |
| 12331170017 | ESCUELA PRIMARIA IGNACIO ZARAGOZA ( MAHUAJCO )                    | 203,760.00    |
| 12331170018 | ESCUELA PRIMARIA 5 DE FEBRERO (TIOMEL)                            | 82,080.00     |
| 12331170019 | ESCUELA PRIMARIA MUGUEL HIDALGO Y COSTILLA ( AMAXAC )             | 3,072,000.00  |
| 12331170020 | ESCUELA PRIMARIA INDIGENA BENITO JUAREZ ( CALMECAYO )             | 466,597.50    |
| 12331170021 | ESCUELA PRIMARIA BILINGUE JUAN MIRANDA URESTI (IXPATLACH)         | 112,950.00    |
| 12331170022 | ESCUELA TELESECUNDARIA JUSTO SIERRA (AMAXAC)                      | 103,230.00    |
| 12331170023 | ESC.TELESECUNDARIA LAZARO CARDENAS ( LAS MESAS )                  | 113,647.50    |
| 12331170024 | TELESECUNDARIA RAFAEL RAMIREZ ( TAZAQUIL )                        | 18,277.50     |
| 12331170025 | ID.-12572 ESCUELA CONAFE GENERAL LAZARO CARDENAS                  | 31,000.00     |
| 12331170026 | ID.-12573 ECUELA DE EDUCACION INICIAL (TAOMEL)                    | 538,000.00    |
| 12331170027 | ID.-12574 ESCUELA PRIMARIA JOSE MARIA MORELOS (CUILONICO)         | 1,346,000.00  |
| 12331170028 | ID.-12575 ESCUELA DE EDUCACION INICIAL INDIGENA (LAS MESAS)       | 375,000.00    |
| 12331170029 | ID.-12576 CENTRO DE EDUCACION PREESCOLAR INDIGENA (LAS MESAS)     | 895,000.00    |
| 12331170030 | ID.-12577 TELESECUNDARIA FRANCISCO I MADERO(CALMECAYO)            | 1,637,000.00  |
| 12331170031 | ID.-12578 ESCUELA PRIMARIA INDIGENA BENITO JUAREZ (CALMICAYO)     | 4,833,000.00  |
| 12331170032 | ALBARGUE ESCOLAR BENITO JUAREZ (CALMECAYO)                        | 3,395,000.00  |
| 12331180000 | SECRETARIA DE EDUCACION MUNICIPIO DE HUHUETLAN                    | 36,989,792.50 |
| 12331180001 | JARDIN DE NIÑOS MARIANO MATAMOROS ( TANTOCOY )                    | 34,050.00     |
| 12331180002 | JARDIN DE NIÑOS JOSE VASCONCELOS (NACIMIENTO DE HUICHIHUAYAN)     | 40,237.50     |
| 12331180003 | JARDIN DE NIÑOS MIGUEL ALEMAN ( COMUNIDAD SAN JOSE )              | 17,377.50     |

continúa...

GOBIERNO DEL ESTADO DE SAN LUIS POTOSÍ  
Relación de Bienes Inmuebles que componen el Patrimonio  
Poder Ejecutivo  
Del 1o. de Enero al 30 de Junio del 2020

| CODIGO      | DESCRIPCION DEL BIEN INMUEBLE                                  | IMPORTE       |
|-------------|--|---------------|
| 12331180004 | ESCUELA PRIMARIA RURAL FED.RENACIMIENTO ( TANTOCOY)            | 119,820.00    |
| 12331180005 | PRIMARIA GREGORIO TORRES QUINTERO ( LA PIMIENTA )              | 611,647.50    |
| 12331180006 | ESCUELA PRIMARIA RURAL FED.BENITO JUAREZ ( TZINEJA)            | 79,740.00     |
| 12331180007 | ESCUELA PRIMARIA PONCIANO ARRIAGA ( COMUNIDAD SAN JOSE )       | 210,847.50    |
| 12331180008 | ESCUELA PRIMARIA VENUSTIANO CARRANZA ( TANZAMADZ)              | 173,827.50    |
| 12331180009 | ESCUELA PRIMARIA FED.BILINGUE CARDENAS ( TZINEJA)              | 39,030.00     |
| 12331180010 | ESCUELA TELESECUNDARIA GRACIANO SANCHEZ ( COMUNIDAD SAN JOSE ) | 45,727.50     |
| 12331180011 | ESCUELA TELESECUNDARIA FRANCISCO SARABIA (TANTOCOY)            | 182,610.00    |
| 12331180012 | TELESECUNDARIA FRANCISCO GONZALEZ BOCANEGRA ( LA PIMIENTA)     | 175,650.00    |
| 12331180013 | ESCUELA TELESECUNDARIA FERNANDO MONTES DE OCA ( TANTOCOY)      | 73,410.00     |
| 12331180014 | TELESECUNDARIA DAMIEN CARMONA ( NACIMIENTO DE HUICHIHUAYAN )   | 135,817.50    |
| 12331180015 | ID.-12672 ESCUELA PRIMARIA SAN JOSE                            | 7,250,000.00  |
| 12331180016 | ID.-12673 ESCUELA (CALLE AGRARIA)                              | 5,900,000.00  |
| 12331180017 | ID.-12674 ESCUELA BARTOLOME DE LAS CASAS                       | 6,200,000.00  |
| 12331180018 | ID.-12675 ESCUELA NIÑOS HEROES                                 | 2,200,000.00  |
| 12331180019 | ID.-12676 JARDIN DE NIÑOS NIÑOS HEROES                         | 1,600,000.00  |
| 12331180020 | ID.-12677 CENTRO DE EDUCACION PREESCOLAR ALICIA RAMIREZ        | 5,400,000.00  |
| 12331180021 | ID.-12678 ESCUELA PREESCOLAR LA PILA                           | 3,200,000.00  |
| 12331180022 | ID.-12679 ESCUELA PREESCOLAR BILINGUE NIÑOS HEROES             | 1,250,000.00  |
| 12331180023 | ID.-10284 TELESECUNDARIA GRACIANO SANCHEZ                      | 2,050,000.00  |
| 12331190000 | SECRETARIA DE EDUCACION MUNICIPIO DE SAN ANTONIO               | 16,801,957.23 |
| 12331190001 | JARDIN DE NIÑOS TLAXCALA ( LEJEM)                              | 49,770.00     |
| 12331190002 | JARDIN DE NIÑOS EZAQUIEL AHUMADA (SANTA MARTHA)                | 21,997.50     |
| 12331190003 | JARDIN DE NIÑOS NIÑOS HEROES ( POXCHICH)                       | 64,837.50     |
| 12331190004 | ESC.PRIMARIA RERAL VENUSTIANO CARRANZA (LEJEM)                 | 207,847.50    |
| 12331190005 | ESCUELA PRIMARIA EMILIANO ZAPATA ( SANTA MARTHA)               | 211,792.12    |
| 12331190006 | ESCUELA PRIMARIA IGNACIO ZARAGOZA ( POKCHICH)                  | 143,855.67    |
| 12331190007 | ESCUELA PRIMARIA IGNACIO ZARAGOZA M.-7 (POKCHICH)              | 86,167.50     |
| 12331190008 | ESC.PRIMARIA JOSE4 MA.MORELOS Y PAVON ( LEJEM)                 | 94,170.00     |
| 12331190009 | PRIMARIA VENUSTIANO CARRANZA ( SAN PEDRO )                     | 130,867.50    |
| 12331190010 | ESCUELA BILINGUE EMILIANO ZAPATA ( LEJEM )                     | 105,570.00    |
| 12331190011 | TELESECUNDARIA JULIAN CARRILLO ( SAN PEDRO )                   | 13,081.94     |
| 12331190012 | ID.-1280 JARDIN DE NIÑOS VICENTE SUAREZ                        | 1,060,000.00  |
| 12331190013 | ID.-12681 ESCUELA SECUNDARIA GRAL MARIANO ARISTA               | 8,454,000.00  |
| 12331190014 | ID.-12682 JARDIN DE NIÑOS NIÑOS HEROES                         | 465,000.00    |
| 12331190015 | ID.-12683 ESCUELA TELESECUNDARIA IGNACIO ZARAGOZA              | 5,693,000.00  |
| 12331200000 | SECRETARIA DE EDUCACION MUNICIPIO DE EBANO                     | 1,025,752.74  |
| 12331200001 | ESCUELA PREESCOLAR LIC.BENITO JUAREZ ( LA REFORMA )            | 49,842.90     |
| 12331200002 | JARDIN DE NIÑOS ALEGRIA ( LA REFORMA )                         | 75,217.50     |
| 12331200003 | JARDIN DE NIÑOS VALENTIN GOMEZ (20 DE NOVIEMBRE )              | 65,287.50     |

continúa...



GOBIERNO DEL ESTADO DE SAN LUIS POTOSÍ  
Relación de Bienes Inmuebles que componen el Patrimonio  
Poder Ejecutivo  
Del 1o. de Enero al 30 de Junio del 2020

| <b>CODIGO</b> | <b>DESCRIPCION DEL BIEN INMUEBLE</b>                                      | <b>IMPORTE</b> |
|---------------|---|----------------|
| 12331200004   | ESCUELA PRIMARIA MELCHOR OCAMPO ( LA REFORMA )                            | 324,427.50     |
| 12331200005   | ESC.PRIM.JOSEFA ORTIZ DE DOMINGUEZ N.C.P.E ( ESTACION VELASCO )           | 7,470.00       |
| 12331200006   | ESC.PRIMARIA FEDERAL 20 DE NOVIEMBRE ( 20 DE NOVIEMBRE )                  | 188,557.50     |
| 12331200007   | ESC. TELESECUNDARIA MIGUEL HIDALGO (20 DE NOVIEMBRE )                     | 99,337.50      |
| 12331200008   | TELESECUNDARIA MARIANO JIMENEZ ( LA REFORMA )                             | 198,510.00     |
| 12331200009   | ESCUELA TELESECUNDARIA MANUEL JOSE OTHON ( LA REFORMA )                   | 17,102.34      |
| 12331210000   | SECRETARIA DE EDUCACION MUNICIPIO DE SALINAS                              | 19,632,694.00  |
| 12331210001   | JARDIN DE NIÑOS MANUEL GUTIERREZ NAJERA (PALMA PEGADA)                    | 1,146,486.00   |
| 12331210002   | JARDIN DE NIÑOS AMADO NERVO (POZO SECO)                                   | 21,720.00      |
| 12331210003   | KINDER MANUEL M.PONCE (SALITRILLOS)                                       | 8,765.00       |
| 12331210004   | JARDIN DE NIÑOS FRANCISCO JAVIER MINA (EL POTRERO)                        | 1,229,356.00   |
| 12331210005   | KINDER FRANCISCO I MADERO (AZOQUEROS)                                     | 28,685.00      |
| 12331210006   | ESCUELA PRIMARIA VICENTE GUERRERO (SAN EVARISTO)                          | 154,005.00     |
| 12331210007   | ESCUELA PRIMARIA CRISTOBAL COLON ( EL POTRERO )                           | 3,219,120.00   |
| 12331210008   | ESCUELA PRIMARIA AQUILES SERDAN (PALMA PEGADA)                            | 119,545.00     |
| 12331210009   | ESCUELA PRIMARIA AQUILES SERDAN M.82 Z6(PALMA PEGADA)                     | 850,188.00     |
| 12331210010   | ESC.PRIM.RURAL FEDERAL HEROES DE NACOZARI (POZO SECO)                     | 42,085.00      |
| 12331210011   | ESCUELA PRIMARIA 5 DEFEBRERO (SAN ANTONIO DE PAZ)                         | 210,825.00     |
| 12331210012   | ESCUELA PRIMARIA JOSE MARIA MORELOS (AZOQUEROS)                           | 117,245.00     |
| 12331210013   | ESCUELA TELESECUNDARIA EMILIANO ZAPATA ( PALMA PEGADA)                    | 64,560.00      |
| 12331210014   | TELESECUNDARIA FRANCISCO GONZALEZ BOCANEGRA ( SALITRILLOS)                | 63,165.00      |
| 12331210015   | ESCUELA TELESECUNDARIA BENITO JUAREZ (PUNTEROS)                           | 84,265.00      |
| 12331210016   | ESCUELA TELESECUNDARIA MANUEL JOSE OTHON (SAN SANTONIO DE PAZ)            | 34,985.00      |
| 12331210017   | ESCUELA TELESECUNDARIA LAZARO CARDENAS ( EL POTRERO )                     | 19,140.00      |
| 12331210018   | TELESECUNDARIA JULIAN CARRILLO ( SAN ISIDRO )                             | 200,865.00     |
| 12331210019   | ID.-12594 KINDER (EL POTRO)   | 799,307.00     |
| 12331210020   | ID.-12595 ESCUELA PRIMARIA JUAN SARABIA ( EL POTRO)                       | 1,066,208.00   |
| 12331210021   | ID.-12597 ESCUELA PRIMARIA COMUNITARIA (PALMA PEGADA)                     | 67,507.00      |
| 12331210022   | ID.-12598 ESCUELA PRIMARIA RURAL SEBASTIAN LERDO DE TEJADA (PALMA PEGADA) | 2,724,442.00   |
| 12331210023   | ID.-12599 ESCUELA PRIMARIA RURAL GUADALUPE VICTORIA (PALMAPEGADA)         | 2,060,229.00   |
| 12331210024   | ID.-12600 ESCUELA PRIMARIA RURAL FEDERAL FRANCISCO VILLA (PALMA PEGADA)   | 1,689,360.00   |
| 12331210025   | ID.-12601 ESCUELA PRIMARIA COMUNITARIA BENITO JUAREZ (PALMA PEGADA)       | 499,608.00     |
| 12331210026   | ID.-12603 ESCUELA PRIMARIA COMUNITARIA (PALMA PEGADA)                     | 3,111,028.00   |
| 12331220000   | SECRETARIA DE EDUCACION MUNICIPIO DE SANTO DOMINGO                        | 2,114,206.00   |
| 12331220001   | JARDIN DENIÑOS JUSTO SIERRA (EL SOCORRO)                                  | 22,125.00      |
| 12331220002   | JARDIN DE NIÑOS GUADALUPE VICTORIA (EL ZANCARRON)                         | 26,823.00      |
| 12331220003   | JARDIN DE NIÑOS MARGARITA MAZA DE JUAREZ (FRACCION EL SABINO)             | 39,694.00      |
| 12331220004   | JARDIN DE NIÑOS JESUS GARCIA ( LA VICTORIA)                               | 76,088.00      |

continúa...

GOBIERNO DEL ESTADO DE SAN LUIS POTOSÍ  
Relación de Bienes Inmuebles que componen el Patrimonio  
Poder Ejecutivo  
Del 1o. de Enero al 30 de Junio del 2020

| CODIGO      | DESCRIPCION DEL BIEN INMUEBLE   | IMPORTE      |
|-------------|---|--------------|
| 12331220005 | JARDIN DE NIÑOS NETZAHUALCOYOTL (SANTA CLARA)                             | 20,663.00    |
| 12331220006 | JARDIN DE NIÑOZ ANEXO NETZAHUALCOYOTL (STA.CLARA)                         | 4,613.00     |
| 12331220007 | ESCUELA PRIMARIA RURAL FEDERAL AQUILES SERDAN ( SAN ANTONIO DEL MEZQUITE) | 67,856.00    |
| 12331220008 | PRIMARIA IGNACIO RAMIREZ (EL TEPETATE)                                    | 58,448.00    |
| 12331220009 | ESCUELA PRIMARIA FEDERAL JOSE VASCONCELOS ( GAMEZ )                       | 70,478.00    |
| 12331220010 | ESCUELA PRIMARIA ADOLFO LOPEZ MATEOS ( EL ZANCARRON )                     | 185,065.00   |
| 12331220011 | ESCUELA PRIMARIA VICENTE GUERRERO (SANTO DOMINGO)                         | 122,348.00   |
| 12331220012 | PREDIO DE LA ESCUELA RICARDO FLORES MAGON ( LA VICTORIA)                  | 63,400.00    |
| 12331220013 | ESCUELA PRIMARIA RICARDO FLORES MAGON (LA VICTORIA)                       | 7,460.00     |
| 12331220014 | ESCUELA PRIMARIA RICARDO FLORES MAGON M.15 Z-1 ( LA VICTORIA )            | 50,245.00    |
| 12331220015 | ESCUELA PRIMARIA FRANCISCO I MADERO ( SAN VICENTE BANDERILLAS)            | 133,065.00   |
| 12331220016 | ESCUELA PRIMARIA BENITO JUAREZ ( SANTA CLARA )                            | 58,425.00    |
| 12331220017 | ESCUELA PRIMARIA FEDERAL JULIAN CARRILLO ( SANTA CLARA )                  | 50,043.00    |
| 12331220018 | ESCUELA PRIMARIA EMILIANO ZAPATA (SANTA CLARA)                            | 19,753.00    |
| 12331220019 | ESC.PRIM.RURAL FEDERAL FRANCISCO VILLA ( EL SOCORRO)                      | 26,063.00    |
| 12331220020 | ESCUELA PRIMARIA ANEXO FRANCISCO VILLA ( EL SOCORRO)                      | 2,820.00     |
| 12331220021 | ESC.PRIM.FED. RURAL FCO.GONZALEZ BOCANEGRA (SAN NICOLAS)                  | 76,775.00    |
| 12331220022 | ESCUELA PRIMARIA FCO. GONZALEZ BOCANEGRA ( SAN VICENTE BANDERILLAS)       | 23,405.00    |
| 12331220023 | ESCUELA TELESECUNDARIA MIGUEL HIDALGO ( SAN VICENTE BANDERILLAS )         | 96,105.00    |
| 12331220024 | ESCUELA TELESECUNDARIA VICENTE GUERRERO ( SAN ANTONIO DE MEZQUITE )       | 63,231.25    |
| 12331220025 | ESCUELA TELESECUNDARIA JOSE MARIANO JIMENEZ ( SANTA CLARA )               | 10,422.50    |
| 12331220026 | TELESECUNDARIA BENITO JUAREZ ( FRACCION EL SABINO)                        | 59,006.25    |
| 12331220027 | ESCUELA TELESECUNDARIA BENITO JUAREZ ( SANTA CLARA )                      | 45,165.00    |
| 12331220028 | ID.-12849 ESCUELA TELESECUNDARIA (SANTA CLARA)                            | 634,621.00   |
| 12331230000 | SECRETARIA DE EDUCACION MUNICIPIO DE TAMASOPO                             | 4,297,043.00 |
| 12331230001 | JARDIN DENIÑOS FRANCISCO GONZALEZ BOCANEGRA ( RANCHO NUEVO)               | 43,740.00    |
| 12331230002 | JARDIN DE NIÑOS JUAN ALVAREZ (EL SAUCIÑLLOC/TITULO)                       | 40,388.00    |
| 12331230003 | JARDIN DE NIÑOS AMALIA DEL CASTILLO ( POBLADO TAMAZOPO )                  | 23,970.00    |
| 12331230004 | JARDIN DE NIÑOS ILDEFONSO DIAZ DE LEON ( STA. MARIA TAMPALATIN )          | 42,518.00    |
| 12331230005 | JARDIN DE NIÑOS FRANCISCO JAVIER MINA ( EL CARPINTERO )                   | 42,510.00    |
| 12331230006 | JARDIN DE NIÑOS ANTONIO CABRERA ( ABRAS DEL COROZO )                      | 8,640.00     |
| 12331230007 | JARDIN DE NIÑOS GENOVEVO RIVAS GUILLEN ( ABRAS DEL COROZO)                | 39,540.00    |
| 12331230008 | JARDIN DE NIÑOS JORGE ALBERTO VAZQUEZ ( SAN NICOLAS DE LOS MONTES )       | 13,418.00    |
| 12331230009 | JARDIN DE NIÑOZ FRANCISCO ZARCO ( POBLADO EL CHINO )                      | 99,450.00    |
| 12331230010 | JARDIN DE NIÑOS IGNACIO ZARAGOZA ( POBLADO EL TRIGO )                     | 3,816.00     |
| 12331230011 | ANEXO JARDIN DENIÑOS IGNACIO ZARAGOZA ( POBLADO EL TRIGO)                 | 18,000.00    |
| 12331230012 | SOLAR DE ESCUELA PRIMARIA JUSTO SIERRA (POBLADO TAMASOPO)                 | 194,670.00   |
| 12331230013 | ESCUELA PRIMARIA JUSTO SIERRA (POBLADO TAMASOPO)                          | 16,358.00    |
| 12331230014 | ESC.PRIMARIA VANGUARDIA REVOLUCIONARIA (POBLADO DEL SAUCILLO)             | 155,288.00   |

continúa...

GOBIERNO DEL ESTADO DE SAN LUIS POTOSÍ  
Relación de Bienes Inmuebles que componen el Patrimonio  
Poder Ejecutivo  
Del 1o. de Enero al 30 de Junio del 2020

| <b>CODIGO</b> | <b>DESCRIPCION DEL BIEN INMUEBLE</b>  | <b>IMPORTE</b> |
|---------------|---|----------------|
| 12331230015   | ESCUELA PRIMARIA JOSEFA ORTIZ DE DOMINGUEZ ( POBLADO TAMBACA)               | 213,390.00     |
| 12331230016   | ESCUELA PRIMARIA FRANCISCO I MADERO (POBLADO EL SAUCILLO )                  | 155,798.00     |
| 12331230017   | ESC.PRIMARIA JOSEFA ORTIZ DE DOMINGUEZ ( POBLADO GRAL E ZAPATA )            | 8,227.00       |
| 12331230018   | ESCUELA PRIMARIA MIGUEL NEGRETE ( POBLADO EL TRIGO)                         | 90,360.00      |
| 12331230019   | ANEXO PRIMAR5IA GRAL.MANUEL NEGRETE ( POBLADO EL TRIGO )                    | 682,410.00     |
| 12331230020   | ESCUELA PRIMARIA HEROINAS MEXICANAS ( POBLADO EL CHINO )                    | 99,968.00      |
| 12331230021   | ESCUELA PRIMARIA RURAL ALBERTO CARRERA (POB.SAN ANDRES DE LOS LIMONES)      | 60,578.00      |
| 12331230022   | ESCUELA PRIMARIA MANUEL JOSE OTHON (SAN JERONIMO)                           | 38,040.00      |
| 12331230023   | PRIMARIA RURAL BENITO JUAREZ (RANCHO NUEVO )                                | 228,908.00     |
| 12331230024   | ESCUELA PRIMARIA FEDERAL 12 DE OCTUBRE ( SANTA MARIA TAMPALATIN)            | 93,728.00      |
| 12331230025   | ESCUELA PRIMRURAL FED. FRANCISCO VILLA ( ABRAS DEL COROZO )                 | 225,788.00     |
| 12331230026   | ESCUELA PRIMARIA RAFAEL RAMIREZ ( PROVIDENCIA)                              | 223,658.00     |
| 12331230027   | PRIMARIA MIGUEL HIDALGO Y COSTILLA (CABEZAS)                                | 128,738.00     |
| 12331230028   | ESCUELA PRIMARIA FRANCISCO I MADERO ( EL CARPINTERO )                       | 174,608.00     |
| 12331230029   | ESCUELA PRIMARIA EMILIANO ZAPATA (POBLADO TAMBACA)                          | 240,128.00     |
| 12331230030   | ESCUELA PRIMARIA ADOLFO LOPEZ MATEOS ( SANTA MARIA TAMPALATIN)              | 49,778.00      |
| 12331230031   | ESCUELA PRIMARIA LIC.ADOLFO LOPEZ MATEOS ( EL CARPINTERO )                  | 154,808.00     |
| 12331230032   | ESCUELA PRIMARIA FEDERAL CUITLAHUAC (POBLADO GRAL E.ZAPATA )                | 123,068.00     |
| 12331230033   | ESCUELA PRIMAR5IA PONCIANO ARRIAGA ( POBLADO TAMAZOPO )                     | 79,350.00      |
| 12331230034   | ESC.TELESECUNDARIA EMILIANO ZAPATA ( EL CARPINTERO )                        | 88,650.00      |
| 12331230035   | ESCUELA TELESECUNDARIA JULIAN DE LOS REYES ( EL CARPINTERO )                | 145,568.00     |
| 12331230036   | ESC.TELESECUNDARIA FRANCISCO GONZALEZ BOCANEGRA ( SANTA MARIA TAMPALANTIN ) | 102,030.00     |
| 12331230037   | ESCUELA TELESECUNDARIA CUAUHEMOC ( ABRAS DEL COROZA)                        | 96,690.00      |
| 12331230038   | JARDIN DE NIÑOS JOSE ROSAS MORENO ( POBLADO TAMBACA )                       | 50,468.00      |
| 12331240000   | SECRETARIA DE EDUCACION MUNICIPIO DE MOCTEZUMA                              | 4,277,489.00   |
| 12331240001   | JARDIN DE NIÑOS ISCOATL (MORTERILLOS)                                       | 105,120.00     |
| 12331240002   | JARDIN DE NIÑOS 24 DE FEBRERO (JUACHI )                                     | 31,260.00      |
| 12331240003   | ESCUELA PRIMARIA RURAL FED.BENITO JUAREZ (JUAREZ)                           | 66,308.00      |
| 12331240004   | ESCUELA PRIMARIA MELCHOR OCAMPO(EL ESTANCO)                                 | 83,168.00      |
| 12331240005   | ESCUELA PRIMARIA FEDERAL 5 DE MAYO (RANCHO NUEVO )                          | 6,480.00       |
| 12331240006   | ESCUELA PRI. FEDERAL BATALLA 5 DE MAYO (RANCHO NUEVO)                       | 297.00         |
| 12331240007   | ESCUELA PRIMARI GENERAL MIGUEL NEGRETE (RANCHO NUEVO)                       | 119,438.00     |
| 12331240008   | ESCUELA PRIMARIA MARIANO MOCTEZUMA (MORTERILLOS)                            | 131,588.00     |
| 12331240009   | PRIMARIA BENITO JUAREZ (JUACHI)   | 176,160.00     |
| 12331240010   | ESCUELA TELESECUNDARIA BELISARIO DOMINGUEZ (RANCHO NUEVO)                   | 84,248.00      |
| 12331240011   | ESCUELA TELESECUNDARIA JULIAN CARRILLO (MORTERILLOS)                        | 299,978.00     |
| 12331240012   | ESC.PRIM.RURAL FEDERAL 1972 AÑO DE JUAREZ (RANCHO NUEVO)                    | 104,760.00     |
| 12331240013   | ID.- 1542 JARDIN DE NIÑOS FRANCISCO JAVIER MINA (CUCAMO)                    | 25,448.00      |

continúa...

GOBIERNO DEL ESTADO DE SAN LUIS POTOSÍ  
Relación de Bienes Inmuebles que componen el Patrimonio  
Poder Ejecutivo  
Del 1o. de Enero al 30 de Junio del 2020

| CODIGO      | DESCRIPCION DEL BIEN INMUEBLE   | IMPORTE      |
|-------------|---|--------------|
| 12331240014 | ID.- 1543 ESCUELA PRIMARIA PLAN DE AYALA (CUCAMO)                     | 70,448.00    |
| 12331240015 | ID.- 1544 TELESECUNDARIA JUAN ALVAREZ ( CUCAMO)                       | 44,700.00    |
| 12331240016 | ID.- 1545 JARDIN DE NIÑOS ALNGELA PERALTA (CUCAMO)                    | 33,038.00    |
| 12331240017 | ID.- 1603 ESCUELA PRIMARIA RURAL FEDERAL EMILIANO ZAPATA (CUCAMO)     | 41,177.00    |
| 12331240018 | ID.- 1604 TELESECUNDARIA BENITO JUAREZ (CUCAMO)                       | 24,810.00    |
| 12331240019 | ID.- 1605 ESCUELA PRIMARIA FEDERAL NICOLAS BRAVO (CUCAMO)             | 60,440.00    |
| 12331240020 | ID.- 1606 TELESECUNDARIA FRANCISCO GONZALEZ BOCANEGRA ( CUCAMO)       | 159,038.00   |
| 12331240021 | ID.-12779 ESCUELA TELESECUNDARIA MARIA GUADALUPE RODEA (RANCHO NUEVO) | 1,069,388.00 |
| 12331240022 | ID.-12780 ESCUELA TELESECUNDARIA EL PEDERNAL (RANCHO NUEVO)           | 359,715.00   |
| 12331240023 | ID.-12781 ESCUELA TELESECUNDARIA (EL ESTANCO)                         | 1,180,482.00 |
| 12331250000 | SECRETARIA DE EDUCACION MUNICIPIO DE TAMAZUNCHALE                     | 4,788,753.00 |
| 12331250001 | JARDIN DE NIÑOS MANUEL ACUÑA (PALICTLA)                               | 47,460.00    |
| 12331250002 | JARDIN DE NIÑOS JOSE MARIA MORELOS Y PAVON (CUIXCUATITLA)             | 4,538.00     |
| 12331250003 | ESCUELA PREESCOLAR MARIANO MATAMOROS ( EL TEPETATE)                   | 7,706.00     |
| 12331250004 | JARDIN DE NIÑOS JUAN BAUTISTA MORALES (LA LAGUNA)                     | 5,444.00     |
| 12331250005 | JARDIN DE NIÑOS MIGUEL LERDO DE TEJADA ( TETLAMA Y BARRIOS)           | 15,040.00    |
| 12331250006 | JARDIN DE NIÑOS FELIPE ANGELES (TLAPEXHUACAN)                         | 5,922.00     |
| 12331250007 | JARDIN DE NIÑOS FELIPE ANGELES L-22 (TLAPEXHUACAN )                   | 1,830.00     |
| 12331250008 | JARDIN DE NIÑOS JULIAN CARRILLO (IXTLAPALACO)                         | 21,638.00    |
| 12331250009 | JARDIN DE NIÑOS FELIPE VILLANUEVA ( LA LAGUNA)                        | 5,934.00     |
| 12331250010 | JARDIN DE NIÑOS HIMNO NACIONAL ( TLAPEXHUACAN)                        | 12,716.00    |
| 12331250011 | JARDIN DE NIÑOS BENITO JUAREZ (TENEXTIPA)                             | 3,978.00     |
| 12331250012 | PREESCOLAR LAZARO CARDENAS (TETLAMA Y BARRIOS)                        | 23,020.00    |
| 12331250013 | JARDIN DE NIÑOS LIC.BENITO JUAREZ (TEZONTLA)                          | 4,976.00     |
| 12331250014 | JARDIN DE NIÑOZ MANUEL JOSE OTHON (MECATLAN )                         | 24,940.00    |
| 12331250015 | JARDIN DE NIÑOS MARIA MONTESSORI (MECATLAN )                          | 14,196.00    |
| 12331250016 | KINDER JUAN ESCUTIA (MECATLAN )                                       | 8,130.00     |
| 12331250017 | ESCUELA PREESCOLAR VICENTE GUERRERO ( TATLAMA Y BARRIOS)              | 33,860.00    |
| 12331250018 | JARDIN DE NIÑOS EMILIANO ZAPATA (TENEXCO)                             | 7,392.00     |
| 12331250019 | CENTRO DE EDUCACION PREESCOLAR 5 DE MAYO (TETLAMA)                    | 32,780.00    |
| 12331250020 | JARDIN DE NIÑOS GREGORIO TORRES QUINTERO (CUIXCUATLITA)               | 5,000.00     |
| 12331250022 | ESCUELA PREESCOLAR MARGARITA MAZA DE JUARES L-5 (EL PALMITO)          | 6,518.00     |
| 12331250023 | PRIMARIA FRAY BARTOLOME DE LAS CASAS(LA CUCHILLA)                     | 40,887.00    |
| 12331250024 | ESCUELA PRIMARIA JAIME TORRES BODET ( TEZONTLA)                       | 16,214.00    |
| 12331250025 | ESCUELA PRIMARIA FED.BILINGUE VICENTE GUERRERO( CERRITOS)             | 53,070.00    |
| 12331250026 | ESCUELA PRIMARIA REFORMA AGRARIA ( MECATLAN )                         | 19,515.00    |
| 12331250027 | ESCUELA PRIMARIA BILINGUE EMILIANO ZAPATA ( CUIXCUATITLA)             | 5,996.00     |
| 12331250029 | ESCUELA PRIMARIA BILINGUE L-1 EMILIANO ZAPATA (CUIXCUATITLA)          | 6,800.00     |
| 12331250030 | ESCUELA PRIMARIA BENITO JUAREZ (MECATLAN )                            | 88,688.00    |

continúa...

GOBIERNO DEL ESTADO DE SAN LUIS POTOSÍ  
Relación de Bienes Inmuebles que componen el Patrimonio  
Poder Ejecutivo  
Del 1o. de Enero al 30 de Junio del 2020

| CODIGO      | DESCRIPCION DEL BIEN INMUEBLE                                   | IMPORTE      |
|-------------|---|--------------|
| 12331250031 | ESCUELA PRIMARIA FEDERAL 20 DE NOVIEMBRE (TETLAMA)              | 46,380.00    |
| 12331250032 | ESCUELA PRIMARIA BILINGUE JOSE MARIA MORELOS U PAVON( TECOMATE) | 21,450.00    |
| 12331250033 | ESCUELA PRIMARIA BILINGUE TIERRA Y LIBERTAD( TEPEZINTLA)        | 84,668.00    |
| 12331250034 | ESCUELA PRIMARIA LIC.ADOLFO LOPEZ MATEOS ( TIANGUISPICULA)      | 11,616.00    |
| 12331250035 | ESCUELA PRIMARIA MIGUEL HIDELGO (MECATLAN )                     | 59,948.00    |
| 12331250036 | ESSCUELA PRIMARIA BILINGUE LAZARO CARDENAS ( MECATLAN )         | 5,708.00     |
| 12331250037 | ESCUELA TELESECUNDARIA GUADALUPE VICTORIA ( EL TEPETATE)        | 15,978.00    |
| 12331250038 | ESCUELA TELESECUNDARIA NIÑOS HEROES (TEZONTLA)                  | 16,248.00    |
| 12331250039 | ESCUELA TELESECUNDARIA NIÑOS HEROES (MECATLAN )                 | 69,878.00    |
| 12331250040 | ESCUELA TELESECUNDARIA MARIANO MATAMORES( LA LAGUNA)            | 5,468.00     |
| 12331250041 | ESCUELA TELESECUNDARIA BENITO JUAREZ (LA LAGUNA)                | 27,432.00    |
| 12331250042 | ESCUELA TELESECUNDARIA MARIANO MATAMOROS (EL PALMITO)           | 7,494.00     |
| 12331250043 | ESCUELA TELESECUNDARIA L-1 MARIANO MATAMOROS(EL PALMITO)        | 2,106.00     |
| 12331250044 | TELESECUNDARIA CARLOS JONGUITUD BARRIOS ( PALICTLA)             | 12,900.00    |
| 12331250045 | ESCUELA TELESECUNDARIA MARIANO ARISTA (TETLAMA)                 | 35,880.00    |
| 12331250046 | TELESECUNDARIA JOSE MARIA PINO SUAREZ(MECATLAN )                | 25,284.00    |
| 12331250047 | ESCUELA TELESECUNDARIA PINO SUAREZ (TETLAMA) L-8                | 11,560.00    |
| 12331250048 | ESCUELA TELESECUNDARIA PINO SUAREZ (TETLAMA)                    | 33,540.00    |
| 12331250049 | ESCUELA TELESECUNDARIA CARLOS JONGUITUD BARRIOS (MECATLAN)      | 12,368.00    |
| 12331250050 | ESCUELA TELESECUNDARIA RICARDO FLORES MAGON (TETLAMA)           | 9,300.00     |
| 12331250051 | ID.-13417 PRIMARIA OFICIAL RAFAEL RAMIREZ CASTAÑEDA(SAN ISIDRO  | 3,749,359.00 |
| 12331260000 | SECRETARIA DE EDUCACION MUNICIPIO DE SAN MARTIN CHALCHICUAUTLA  | 3,362,419.00 |
| 12331260001 | 1922-JARDIN DE NIÑOS MIGUEL DE CERVANTES SAAVEDRA               | 33,000.00    |
| 12331260002 | 1923-JARDIN DE NIÑOS FRAY PEDRO DE GANTE                        | 86,108.00    |
| 12331260003 | 1924-JARDIN DE NIÑOS ADOLFO LOPEZ MATEOS                        | 97,350.00    |
| 12331260004 | 1926-JARDIN DE NIÑOS SANTOS DEGOLLADO                           | 5,520.00     |
| 12331260005 | 1927-JARDIN DE NIÑOS POPOCATEPETL                               | 16,590.00    |
| 12331260006 | 1928-JARDIN DE NIÑOS LAZARO CARDENAS                            | 25,568.00    |
| 12331260007 | 1929-JARDIN DE NIÑOS ESTEFANIA CASTAÑEDA                        | 24,690.00    |
| 12331260008 | 1930-JARDIN DE NIÑOS JUAN RULFO                                 | 15,728.00    |
| 12331260009 | 1931-JARDIN DE NIÑOS JOSEFA ORTIZ DE DOMINGUEZ                  | 20,160.00    |
| 12331260010 | 1932-CENTRO DE EDUCACION PREESCOLAR VICENTE GUERRERO            | 23,618.00    |
| 12331260011 | 1933-JARDI DE NIÑOS INSURGENTES POTOSINOS                       | 24,120.00    |
| 12331260012 | 1934-PREESCOLAR EMILIANO ZAPATA                                 | 24,788.00    |
| 12331260013 | 1935-CENTRO DE EDUCACION PREESCOLAR INDIGENA NIÑOS HEROES       | 38,108.00    |
| 12331260014 | 1936-PREESCOLAR MIGUEL HIDALGO Y COSTILLA                       | 22,290.00    |
| 12331260015 | 1937-JARDIN DE NIÑOS JOSE MARIA MORELOS Y PAVON                 | 25,200.00    |
| 12331260016 | 1938-JARDIN DE NIÑOS NARCISO MENDOZA                            | 66,758.00    |
| 12331260017 | 1939-CENTRO DE EDUCACION PREESCOLAR INDIGENA JAIME TORRES BODET | 29,318.00    |
| 12331260018 | 1940-ESCUELA PREESCOLAR INDIGENA NIÑOS HEROES                   | 31,568.00    |

continúa...

GOBIERNO DEL ESTADO DE SAN LUIS POTOSÍ  
Relación de Bienes Inmuebles que componen el Patrimonio  
Poder Ejecutivo  
Del 1o. de Enero al 30 de Junio del 2020

| <b>CODIGO</b> | <b>DESCRIPCION DEL BIEN INMUEBLE</b>                            | <b>IMPORTE</b> |
|---------------|---|----------------|
| 12331260019   | 1941-CENTRO DE EDUCACION PREESCOLAR LAZARO CARDENAS             | 17,910.00      |
| 12331260020   | 1942-CENTRO DE EDUCACION PREESCOLAR CARLOS JONGITUD BARRIOS     | 78,158.00      |
| 12331260021   | 1943-PREESCOLAR JOSE LOPEZ PORTILLO                             | 44,228.00      |
| 12331260022   | 1944-JARDIN DE NIÑOS NETZAHUALCOYOTL                            | 15,368.00      |
| 12331260023   | 1945-JARDI DE NIÑOS CUAUHEMOC                                   | 44,828.00      |
| 12331260024   | 1946-ESCUELA PRIMARIA CRISTOBAL COLON                           | 246,338.00     |
| 12331260025   | 1947- PRIMARIA SOR JUANA INES DE LA CRUZ                        | 57,248.00      |
| 12331260026   | 1940-ESCUELA PRIMARIA RURAL FRANCISCO I MADERO                  | 97,110.00      |
| 12331260027   | 1949-ESCUELA PRIMARIA BILINGUE 5 DE MAYO                        | 117,368.00     |
| 12331260028   | 1951-ESCUELA TELESECUNDARIA JUSTO SIERRA                        | 17,730.00      |
| 12331260029   | 1952-ESCUELA TELESECUNDARIA VICENTE SUAREZ                      | 283,358.00     |
| 12331260030   | 1953-ESCUELA TELESECUNDARIA JAIME NUNO                          | 304,080.00     |
| 12331260031   | 1954-ESCUELA TELESECUNDARIA PLAN DE SAN LUIS                    | 152,970.00     |
| 12331260032   | 1955-ESCUELA TELESECUNDARIA BENITO JUAREZ                       | 293,228.00     |
| 12331260033   | 1956-ESCUELA TELESECUNDARIA BENITO JUAREZ                       | 88,271.00      |
| 12331260034   | 1957-TELESECUNDARIA BLAS ESCONTRIA                              | 40,808.00      |
| 12331260035   | 1958-TELESECUNDARIA PONCIANO ARRIAGA                            | 21,600.00      |
| 12331260036   | 1959- ESCUELA TELESECUNDARIA BELISARIO DOMINGUEZ                | 158,040.00     |
| 12331260037   | 1960-ESCUELA TELESECUNDARIA MANUEL JOSE OTHON                   | 34,538.00      |
| 12331260038   | 1961-ESCUELA TELESECUNADARIA JULIAN CARRILLO                    | 98,190.00      |
| 12331260039   | 1962-JARDIN DE NIÑOS MIGUEL HIDALGO                             | 28,088.00      |
| 12331260040   | 1963- PRIMARIA FEDERAL BILINGUE IGNACIO ALLENDE                 | 90,698.00      |
| 12331260041   | 1964- PREESCOLAR NIÑOS HEROES                                   | 36,930.00      |
| 12331260042   | ID.-11944 JARDIN DE NIÑOS NETZAHUALCOYOLT(SAN MARTIN)           | 384,852.00     |
| 12331270000   | SECRETARIA DE EDUCACION MUNICIPIO DE SANTA MARIA DEL RIO        | 1,434,940.00   |
| 12331270001   | 1915-JARDIN DE NIÑOS JOSE CLEMENTE OROSCO                       | 72,488.00      |
| 12331270002   | 1916-ESCUELA PRIMARIA IGNACIO RAMIREZ                           | 75,000.00      |
| 12331270003   | 1917-JARDIN DE NIÑOS DAVID ALFARO SIQUEIROS                     | 59,328.00      |
| 12331270004   | 1918-PRIMARIA RURAL GABINO BARRERA                              | 69,584.00      |
| 12331270005   | 1919-ESCUELA PRIMARIA INDEPENDENCIA NACIONAL                    | 255,685.00     |
| 12331270006   | 1920-ESCUELA PRIMARIA VICENTE GUERRERO                          | 26,670.00      |
| 12331270007   | 1921- ESCUELA RURAL FEDERAL IGNACIO ALLENDE                     | 295,860.00     |
| 12331270008   | ID.-11920.ESC.PRIMARIA VICENTE GUERRERO(EX HACIENDA)            | 580,325.00     |
| 12331280000   | SECRETARIA DE EDUCACION MUNICIPIO DE AXTLA DE TERRAZAS          | 76,088.00      |
| 12331280001   | ID.-1592 JARDIN DE NIÑOS JOSEFA ORTIZ DE DOMINGUEZ (TEMALACACO) | 31,028.00      |
| 12331280002   | ID.- 1593 PREESCOLAR NIÑOS HEROES (TEMALACACO)                  | 40,920.00      |
| 12331280003   | ID.- 1594 PREESCOLAR NIÑOS HEROES L.-38 M.5 (TEMALACACO)        | 4,140.00       |
| 12331290000   | SECRETARIA DE EDUCACION MUNICIPIO DE XILITLA                    | 623,956.00     |
| 12331290001   | ID.-1511 ESCUELA S/N TITULO 147822 (SAN PEDRO )                 | 305,528.00     |
| 12331290002   | ID.-1512 ESCUELA S/N TITULO 147821 (SAN PEDRO)                  | 314,678.00     |

continúa...

GOBIERNO DEL ESTADO DE SAN LUIS POTOSÍ  
Relación de Bienes Inmuebles que componen el Patrimonio  
Poder Ejecutivo  
Del 1o. de Enero al 30 de Junio del 2020

| CODIGO      | DESCRIPCION DEL BIEN INMUEBLE   | IMPORTE      |
|-------------|---|--------------|
| 12331290003 | ID.-1513 ESCUELA S/N TITULO 147820 (SANPEDRO)                         | 3,750.00     |
| 12331300000 | SECRETARIA DE EDUCACION MUNICIPIO DE ZARAGOZA                         | 390,686.00   |
| 12331300001 | ID.-1508 ESCUELA PRIMARIA FRANCISCO VILLA (CERRO GORDO)               | 289,208.00   |
| 12331300002 | ID.-1509 JARDIN DE NIÑOS TITULO 14709                                 | 43,561.00    |
| 12331300003 | ID.-1510 ESCUELA PRIMARIA BENITO JUAREZ (CERRO GORDO)                 | 57,917.00    |
| 12331310000 | SECRETARIA DE EDUCACION MUNICIPIO DE MEXQUITIC DE CARMONA             | 1,100,834.00 |
| 12331310001 | ID.- 1595 ESCUELA PRIMARIA MIGUEL HIDALGO (CERRO PRIETO)              | 87,788.00    |
| 12331310002 | ID.- 1596 KINDER 12 DE FEBRERO ( CERRO PRIETO)                        | 29,811.00    |
| 12331310003 | ID.-1597 ESCUELA TELESECUNDARIA GRACIANO SANCHEZ (CERRO PRIETO)       | 100,221.00   |
| 12331310004 | ID.-1598 JARDIN DE NIÑOS MARIANO ARISTA (OJO ZARCO)                   | 281,198.00   |
| 12331310005 | ID.-1599 TELESECUNDARIA S/N (OJO ZARCO)                               | 121,178.00   |
| 12331310006 | ID.-1600 PRIMARIA RURAL FEDERAL MARIANO ARISTA (OJO ZARCO)            | 174,240.00   |
| 12331310007 | ID.-1601 ESCUELA S/N TITULO 147777 (ALVARO OBREGON )                  | 238,110.00   |
| 12331310008 | ID.- 1602 ESCUELA S/N TITULO 147776 (ALVARO OBREGON )                 | 68,288.00    |
| 12331320000 | SECRETARIA DE EDUCACION MUNICIPIO DE VILLA DE REYES                   | 6,383,415.00 |
| 12331320001 | ID.- 0933 ESCUELA PRIMARIA FEDERAL ALBERTO CARRERA TORRES (A.CARRERA) | 5,240,036.00 |
| 12331320002 | ID.- 1042 TELESECUNDARIA VICENTE GUERRERO (A CARRERA)                 | 94,298.00    |
| 12331320003 | ID.- 1499 JARDIN DE NIÑOS NIÑO ARTILLERO (A CARRERA)                  | 80,558.00    |
| 12331320004 | ID.- 1500 ESCUELA TELESECUNDARIA NARCISO MENDOZA ( SAN MIGUEL )       | 170,078.00   |
| 12331320005 | ID.- 1501 ESCUELA PRIMARIA FRANCISCO I MADERO (SAN MIGUEL)            | 295,748.00   |
| 12331320006 | ID.- 1502 JARDIN DE NIÑOS JUAN SARABIA (SAN MIGUEL)                   | 75,998.00    |
| 12331320007 | ID.- 1503 JARDIN DE NIÑOS MARIA MONTESSORI (SAN MIGUEL)               | 23,633.00    |
| 12331320008 | ID.- 1504 ESCUELA PRIMARIA TOMAS TAPIA ( SAN MIGUEL)                  | 207,840.00   |
| 12331320009 | ID.- 1505 ESCUELA PRIMARIA RURAL S/N (SAN MIGUEL)                     | 18,180.00    |
| 12331320010 | ID.- 1506 PRIMARIA JUAN DE LA BARRERA ( TEJOCOTE)                     | 87,368.00    |
| 12331320011 | ID.-1507 PRIMARIA HIMNO NACIONAL MEXICANO (TEJOCOTE)                  | 89,678.00    |
| 12331330000 | SECRETARIA DE EDUCACION MUNICIPIO DE SANTA CATARINA                   | 3,171,470.00 |
| 12331330001 | ID.- 1489 ESCUELA PRIMARIA RURAL TITULO 148765 (SANTA MARIA )         | 53,940.00    |
| 12331330002 | ID.- 1490 ESCUELA INICIAL CLAVE 24DINOO80C (SANTA MARIA )             | 19,020.00    |
| 12331330003 | ID.- 1491 JARDIN DE NIÑOS TITULO 148771 (SANTA MARIA )                | 22,940.00    |
| 12331330004 | ID.- 1492 ESCUELA INICIAL TITULO 148772 (SANTA MARIA)                 | 17,420.00    |
| 12331330005 | ID.- 1493 ESCUELA SECUNDARIA CONAFE (SANTA MARIA)                     | 26,405.00    |
| 12331330006 | ID.- 1494 ESCUELA INICIAL TITULO 148774 (SANTA MARIA )                | 7,520.00     |
| 12331330007 | ID.- 1495 JARDIN DE NIÑOS TITULO 148775 (SANTA MARIA )                | 16,745.00    |
| 12331330008 | ID.- 1496 ESCUELA PREESCOLAR CONAFE (SANTA MARIA)                     | 22,025.00    |
| 12331330009 | ID.- 1497 ESCUELA TITULO 148777 (SANTA MARIA)                         | 17,200.00    |
| 12331330010 | ID.- 1514 ESCUELA PRIMARIA MIGUEL HIDALGO (SANTA MARIA )              | 109,300.00   |
| 12331330011 | ID.- 1515 SECUNDARIA TITULO 148767 (SANTA MARIA )                     | 47,120.00    |
| 12331330012 | ID.- 1516 ESCUELA PRIMARIA NIÑOS HEROES (SANTA MARIA )                | 57,785.00    |
| 12331330013 | ID.- 1517 PRIMARIA COMUNITARIA CLAVE 24KPB01548 (SANTA MARIA )        | 72,320.00    |

continúa...

GOBIERNO DEL ESTADO DE SAN LUIS POTOSÍ  
Relación de Bienes Inmuebles que componen el Patrimonio  
Poder Ejecutivo  
Del 1o. de Enero al 30 de Junio del 2020

| CODIGO      | DESCRIPCION DEL BIEN INMUEBLE   | IMPORTE    |
|-------------|---|------------|
| 12331330014 | ID.- 1518 ESCUELA PRIMARIA TITULO 148743 (SANTA MARIA)                                | 129,040.00 |
| 12331330015 | ID.- 1519 ESCUELA PRIMARIA COMUNITARIA LAZARO CARDENAS ( SANTA MARIA )                | 29,780.00  |
| 12331330016 | ID.- 1520 ESCUELA TELESECUNDARIA CLAVE 24 ETV1442G (SANTA MARIA)                      | 81,180.00  |
| 12331330017 | ID.- 1521 ESCUELA PRIMARIA ALFONSO CASAS (SANTA MARIA)                                | 63,960.00  |
| 12331330018 | ID.- 1522 PREESCOLAR INDIGENA CLAVE 24DCC0327E (SANTA MARIA)                          | 49,740.00  |
| 12331330019 | ID.- 1524 ESCUELA PRIMARIA TITULO 148748 (SANTA MARIA)                                | 35,565.00  |
| 12331330020 | ID.- 1525 TELESECUNDARIA TITULO 148749 (SANTA MARIA)                                  | 52,660.00  |
| 12331330021 | ID.- 1526 ESCUELA PRIMARIA TITULO 148751 (SANTA MARIA)                                | 52,600.00  |
| 12331330022 | ID.- 1527 PRIMARIA MARIANO ARISTA CLAVE 24DPB00336RS (SANTA MARIA)                    | 57,400.00  |
| 12331330023 | ID.- 1528 ESCUELA TELESECUNDARIA NEREO RODRIGUEZ SALAZAR (SANTA MARIA)                | 34,885.00  |
| 12331330024 | ID.- 1529 ESCUELA PRIMARIA BILINGUE CUAUHEMOC (SANTA MARIA)                           | 54,720.00  |
| 12331330025 | ID.- 1530 ESCUELA PRIMARIA COMIUNITARIA INDIGENA CLAVE 24KP8914P CONADE (SANTA MARIA) | 43,185.00  |
| 12331330026 | ID.- 1531 JARDIN DE NIÑOS TITULO 148756 (SANTA MARIA)                                 | 48,165.00  |
| 12331330027 | ID.- 1532 JARDIN DE NIÑOS TITULO 148757 (SANTA MARIA)                                 | 37,365.00  |
| 12331330028 | ID.- 1533 ESCUELA PRIMARIA TITULO 148750 (SANTA MARIA)                                | 73,405.00  |
| 12331330029 | ID.- 1534 ESCUELA TELESECUNDARIA TITULO 148758 ( SANTA MARIA )                        | 40,885.00  |
| 12331330030 | ID.- 1535 SUPERVICION ESC.DE EDUCACION INDIGENA CLAVE 24FZ10025M (SANTA MARIA)        | 20,865.00  |
| 12331330031 | ID.- 1536 ESCUELA PRIMARIA MIGUEL HIDALGO (SANTA MARIA)                               | 61,065.00  |
| 12331330032 | ID.- 1537 ESCUELA PRIMARIA RURAL TITULO 148761 (SANTA MARIA)                          | 50,540.00  |
| 12331330033 | ID.- 1538 ESCUELA PRIMARIA BILINGUE JUAN SARABIA (SANTA MARIA)                        | 50,245.00  |
| 12331330034 | ID.- 1539 JARDIN DE NIÑOS FRANCISCO GONZALEZ BOCANEGRA (SANTA MARIA)                  | 50,400.00  |
| 12331330035 | ID.- 1540 ESCUELA TELESECUNDARIA ANTONIO CASTRO LEAL ( SANTA MARIA )                  | 44,680.00  |
| 12331330036 | ID.- 1548 ESCUELA TELESECUNDARIA MIGUEL BARRAGAN ( SANTA MARIA )                      | 138,325.00 |
| 12331330037 | ID.- 1549 ESCUELA PREESCOLAR LAZARO CARDENAS ( SANTA MARIA )                          | 20,380.00  |
| 12331330038 | ID.- 1550 ESCUELA PRIMARIA TITULO148716 (SANTA MARIA)                                 | 15,745.00  |
| 12331330039 | ID.- 1551 PREESCOLAR CLAVE CT24DIN0146 (SANTA MARIA)                                  | 6,560.00   |
| 12331330040 | ID.- 1552 ESCUELA PREESCOLAR CLAVE 24KCC0087F (SANTA MARIA)                           | 21,380.00  |
| 12331330041 | ID.- 1553 ESCUELA PRIMARIA LA PARADA (SANTA MARIA)                                    | 239,525.00 |
| 12331330042 | ID.- 1554 ESCUELA PREESCOLAR TITULO 14872 (SANTA MARIA)                               | 15,425.00  |
| 12331330043 | ID.- 1555 ESCUELA SECUNDARIA TITULO 148721 (SANTA MARIA)                              | 17,840.00  |
| 12331330044 | ID.- 1556 PREESCOLAR PONCIANO ARRIAGA CLAVE 24DCC0442W (SANTA MARIA)                  | 31,645.00  |
| 12331330045 | ID.- 1557 ESCUELA TITULO 148723 (SANTA MARIA)   | 14,480.00  |
| 12331330046 | ID.- 1558 ESCUELA INICIAL TITULO 148724 8SANTA MARIA)                                 | 18,225.00  |
| 12331330047 | ID.- 1559 PREESCOLAR INDIGENA JOYA DEL GAVILAN ( SANTA MARIA )                        | 40,320.00  |
| 12331330048 | ID.- 1560 ESCUELA TITULO 148726 (SANTA MARIA)   | 29,205.00  |
| 12331330049 | ID.- 1561 ESCUELA TITULO 148727 (SANTA MARIA)   | 10,885.00  |

continúa...



GOBIERNO DEL ESTADO DE SAN LUIS POTOSÍ  
Relación de Bienes Inmuebles que componen el Patrimonio  
Poder Ejecutivo  
Del 1o. de Enero al 30 de Junio del 2020

| CODIGO      | DESCRIPCION DEL BIEN INMUEBLE  | IMPORTE       |
|-------------|--|---------------|
| 12331330050 | ID.- 1562 ESCUELA PRIMARIA COMUNITARIA CONAFE ( SANTA MARIA)                 | 37,585.00     |
| 12331330051 | ID.- 1563 ESCUELA PREESCOLAR CONAFE (SANTA MARIA)                            | 11,580.00     |
| 12331330052 | ID.- 1564 ESCUELA PRIMARIA EL ARADO CLAVE 24KPR2618X (SANTA MARIA)           | 6,940.00      |
| 12331330053 | ID.- 1565 ESCUELA PRIMARIA COMUNITARIA ( SANTA MARIA)                        | 31,505.00     |
| 12331330054 | ID.- 1566 ESCUELA PRIMARIA COMUNITARIA CONAFE CLAVE 24KPR26885 (SANTA MARIA) | 75,160.00     |
| 12331330055 | ID.- 1567 JARDIN DE NIÑOS TITULO 148733 ( SANTA MARIA)                       | 58,105.00     |
| 12331330056 | ID.- 1568 ESC.SECUNDARIA COMUNITARIA ADOLFO LOPEZ MATEOS (SANTA MARIA)       | 78,620.00     |
| 12331330057 | ID.- 1569 ESCUELA PRIMARIA TITULO 148735 (SANTA MARIA)                       | 161,705.00    |
| 12331330058 | ID.- 1570 ESCUELA MARIANO ARISTA ( SANTA MARIA)                              | 96,045.00     |
| 12331330059 | ID.- 1571 ESCUELA TITULO 148737 (SANTA MARIA)                                | 65,405.00     |
| 12331330060 | ID.- 1572 EDUCACION INICIAL JESUS SILVA GERSON (SANTA MARIA)                 | 5,930.00      |
| 12331330061 | ID.- 1573 ESCUELA PRIMARIA CONAFE TITULO 148739 (SANTA MARIA)                | 17,865.00     |
| 12331330062 | ID.- 1574 ESCUELA PRIMARIA TITULO 148740 (SANTA MARIA)                       | 65,905.00     |
| 12331330063 | ID.- 1575 TELESECUNDARIA TITULO 148741 (SANTA MARIA)                         | 94,385.00     |
| 12331330064 | ID.- 1576 ESCUELA PRIMARIA TITULO 148742 (SANTA MARIA)                       | 92,725.00     |
| 12331340000 | SECRETARIA DE EDUCACION MUNICIPIO DE COTORCE                                 | 5,349,000.00  |
| 12331340001 | ID.- 12580 ESCUELA PRIMARIA GUILLERMO PRIETO                                 | 1,107,000.00  |
| 12331340002 | ESCUELA PRIMARIA GUILLERMO PRIETO 8LOTE1 M.2)                                | 780,000.00    |
| 12331340003 | JARDIN DE NIÑOS (LAS MARGARITAS)   | 110,000.00    |
| 12331340004 | TELESECUNDARIA (LAS MARGARITAS)  | 369,000.00    |
| 12331340005 | KINDER (EL SALTO)  | 163,000.00    |
| 12331340006 | KINDER (EL SALTO)  | 160,000.00    |
| 12331340007 | ESCUELA PRIMARIA VICENTE GUERRERO(EL SALTO)                                  | 408,000.00    |
| 12331340008 | KINDER BLAS ESCONTRIA(EL SALTO)  | 242,000.00    |
| 12331340009 | JARDIN DE NIÑOS CONAFE   | 150,000.00    |
| 12331340010 | TELESECUNDARIA   | 1,069,000.00  |
| 12331340011 | ESCUELA (SANTA MARIA DEL REFUGIO)  | 791,000.00    |
| 12331350000 | SECRETARIA DE EDUCACION MUNICIPIO VILLA DE LA PAZ                            | 20,923,000.00 |
| 12331350001 | ID.-12569 JARDIN DE NIÑOS COMUNITARIO DEL CARMEN                             | 680,000.00    |
| 12331350002 | ID.-12570 ESCUELA TELESECUNDARIA JOSE MARIANO JIMENEZ (LIONES)               | 2,264,000.00  |
| 12331350003 | ID.-12563 ESCUELA PREPARATORIA ERNESTO BAEZ LOZANO                           | 10,164,000.00 |
| 12331350004 | ESCUELA TELESECUNDARIA EMILIANO ZAPATA                                       | 2,467,000.00  |
| 12331350005 | JARDIN DE NIÑOS NIÑOS HEROES(LOS LAURELES)                                   | 272,000.00    |
| 12331350006 | PRIMARIA JOSE MARIA MORELOS(LOS LAURELES)                                    | 1,787,000.00  |
| 12331350007 | ESCUELA (LIMONES)  | 783,000.00    |
| 12331350008 | JARDIN DE NIÑOS( VILLA DE LA PAZ)  | 117,000.00    |
| 12331350009 | ESCUELA JAIME TORRES BODET(VILLA DE LA PAZ)                                  | 592,000.00    |
| 12331350010 | JARDIN DE NIÑOS MANUEL JOSE OTHON (VILLA DE LA PAZ)                          | 770,000.00    |

continúa...

GOBIERNO DEL ESTADO DE SAN LUIS POTOSÍ  
Relación de Bienes Inmuebles que componen el Patrimonio  
Poder Ejecutivo  
Del 1o. de Enero al 30 de Junio del 2020

| CODIGO      | DESCRIPCION DEL BIEN INMUEBLE                             | IMPORTE       |
|-------------|---|---------------|
| 12331350011 | ESCUELA PRIMARIA RURAL FEDERAL (VILLA DE LA PAZ)          | 1,027,000.00  |
| 12331360000 | SECRETARIA DE EDUCACION MUNICIPIO VILLA DE GUADALUPE      | 50,241,000.00 |
| 12331360001 | ID.-12368 JARDIN DE NIÑOS JOSE VASCONCELOS                | 1,124,000.00  |
| 12331360002 | ID.-12372 ESCUELA PRIMARIA MELCHOR OCAMPO                 | 2,995,000.00  |
| 12331360003 | ID.-11785 ESCUELA PRIMARIA IGNACIO ZARAGOZA               | 3,033,000.00  |
| 12331360004 | ID.-12375 EDCUELA PRIMARIA FEDERAL FRANCISCO VILLA        | 2,005,000.00  |
| 12331360005 | ID.-12376 ESCUELA PRIMARIA MIGUEL HIDALGO Y COSTILLA      | 4,357,000.00  |
| 12331360006 | ID.-12329 ESCUELA PRIMARIA MARIANO JIMENEZ                | 2,744,000.00  |
| 12331360007 | ID.- 13028 ESCUELA PRIMARIA JOSEFA ORTIZ DE DOMINGUEZ     | 4,563,000.00  |
| 12331360008 | ID.-13016 ESCUELA PRIMARIA BENITO JUAREZ                  | 2,498,000.00  |
| 12331360009 | ID.-12365 JARDIN DE NIÑOS JUANJACOBO ROSSEAU              | 1,473,000.00  |
| 12331360010 | ID.-12262 JARDIN DE NIÑOS FERNANDO MONTES DE OCA          | 1,757,000.00  |
| 12331360011 | JARDIN DE NIÑOS NICOLAS BRAVO                             | 631,000.00    |
| 12331360012 | JARDIN DE NIÑOS MANUEL M.PONCE                            | 292,000.00    |
| 12331360013 | JARDIN DE NIÑOS JAIME NUNO                                | 386,000.00    |
| 12331360014 | JARDIN DE NIÑOS FRANCISCO GONZALEZ BOCANEGRA              | 945,000.00    |
| 12331360015 | JARDIN DE NIÑOS VENUSTIANO CARRANZA                       | 473,000.00    |
| 12331360016 | JARDIN DE NIÑOS HERMERE GILDO G.                          | 256,000.00    |
| 12331360017 | JARDIN DE NIÑOS SOR JUANA INES DE LA CRUZ                 | 446,000.00    |
| 12331360018 | PRIMARIA MARGARITA MAZA DE JUAREZ                         | 873,000.00    |
| 12331360019 | ESCUELA PRIMARIA EJERCITO AGRARIO                         | 1,652,000.00  |
| 12331360020 | ESCUELA PRIMARIA RURAL FEDERAL                            | 1,396,000.00  |
| 12331360021 | TELESECUNDARIA EMILIANO ZAPATA                            | 2,742,000.00  |
| 12331360022 | TELESECUNDARIA FRANCISCO GONZALEZ BOCANEGRA (SAN BARTOLO) | 206,000.00    |
| 12331360023 | JARDIN DE NIÑOS MANUEL AVILA CAMACHO(SAN JOSE)            | 399,000.00    |
| 12331360024 | JARDIN DE NIÑOS NIÑO ARTILLERO(LA JOYA)                   | 444,000.00    |
| 12331360025 | JARDIN DE NIÑOS LAZARO CARDENAS (LA ORDEÑA)               | 683,000.00    |
| 12331360026 | ESCUELA PRIMARIA LAZARO CARDENAS(PUERTO DE MAGDALENA)     | 1,090,000.00  |
| 12331360027 | ESCUELA PRIMARIA INDEPENDENCIA                            | 791,000.00    |
| 12331360028 | JARDIN DE NIÑOS(BUSTAMANTE)                               | 368,000.00    |
| 12331360029 | ESCUELA PRIMARIA EMILIANO ZAPATA(LA PRESA)                | 1,117,000.00  |
| 12331360030 | ESCUELA PRIMARIA 5 DE FEBRERO(LA PRESA)                   | 924,000.00    |
| 12331360031 | ESCUELA COMUNITARIA(LA PRESA)                             | 1,750,000.00  |
| 12331360032 | ESCUELA TELESECUNDARIA (EL LEONCITO)                      | 514,000.00    |
| 12331360033 | KINDER(GUADALUPITO VISNAGA)                               | 1,716,000.00  |
| 12331360034 | PRIMARIA JOSE MARIA MORELOS(SANTA ISABEL)                 | 1,311,000.00  |
| 12331360035 | ESCUELA PRIMARIA MIGUEL HIDALGO(SANTA ISABEL)             | 1,048,000.00  |
| 12331360036 | ESCUELA SECUNDARIA ING.CAMILO(SANTA ISABEL)               | 570,000.00    |
| 12331360037 | ESCUELA PRIMARIA DAMIAN CARMONA(ZARAGOZA DE SOLIS)        | 528,000.00    |
| 12331360038 | ESCUELA PRIMARIA RURAL (ZARAGOZA DE SOLIS)                | 141,000.00    |

continúa...

GOBIERNO DEL ESTADO DE SAN LUIS POTOSÍ  
Relación de Bienes Inmuebles que componen el Patrimonio  
Poder Ejecutivo  
Del 1o. de Enero al 30 de Junio del 2020

| <b>CODIGO</b> | <b>DESCRIPCION DEL BIEN INMUEBLE</b>                        | <b>IMPORTE</b> |
|---------------|---|----------------|
| 12331370000   | SECRETARIA DE EDUCACION MUNICIPIO DE VANEGAS                | 58,489,645.00  |
| 12331370002   | ESCUELA PRIMARIA PLAN DE AYALA                              | 1,255,000.00   |
| 12331370003   | ESCUELA PRIMARIA RURAL FEDERAL VICENTE GUERRERO             | 2,123,000.00   |
| 12331370004   | ESCUELA PRIMARIA MIGUEL HIDALGO                             | 2,619,000.00   |
| 12331370005   | JARDIN DE NIÑOS RAMON LOPEZ VELARDE                         | 1,383,000.00   |
| 12331370006   | PRIMARIA GUADALUPE VICTORIA                                 | 1,643,000.00   |
| 12331370007   | ANEXO PRIMARIA GUADALUPE VICTORIA                           | 1,126,000.00   |
| 12331370008   | ESCUELA PRIMARIA FEDERAL 20 DE NOVIEMBRE                    | 2,194,000.00   |
| 12331370009   | JARDIN DE NIÑOS MARIANO ARISTA                              | 1,230,000.00   |
| 12331370010   | ESCUELA TELESECUNDARIA RAMON LOPEZ VELARDE                  | 2,685,000.00   |
| 12331370011   | ESCUELA PRIMARIA BENITO JUAREZ                              | 1,641,000.00   |
| 12331370012   | ESCUELA PRIMARIA VICENTE GUERRERO                           | 1,956,000.00   |
| 12331370013   | JARDIN DE NIÑOS MANUEL GUTIERREZ NAJERA                     | 1,744,000.00   |
| 12331370014   | JARDIN DE NIÑOS JUAN JACOBO ROUSSEAU                        | 2,325,000.00   |
| 12331370015   | JARDIN DE NIÑOS JESUS SILVA HERZOG                          | 1,429,000.00   |
| 12331370016   | ESCUELA PRIMARIA ADOLFO LOPEZ MATEOS                        | 1,806,000.00   |
| 12331370017   | ESCUELA PRIMARIA REVOLUCION SOCIAL                          | 3,946,000.00   |
| 12331370018   | ESSCUELA PRIMARIA FEDERAL VICENTE RIVAS PALACIOS            | 3,332,000.00   |
| 12331370019   | ESCUELA PRIMARIA 5 DE MAYO                                  | 1,858,000.00   |
| 12331370020   | ESCUELA PRIMARIA 20 DE NOVIEMBRE                            | 2,564,000.00   |
| 12331370021   | ESCUELA PRIMARIA 20 DE NOVIEMBRE LOTE 2 M.12                | 611,000.00     |
| 12331370022   | ESCUELA TELESECUNDARIA BENITO JUAREZ                        | 2,184,000.00   |
| 12331370023   | ESCUELA TELESECUNDARIA 20 DE NOVIEMBRE                      | 2,614,000.00   |
| 12331370024   | ESCUELA PRIMARIA FRAQCISCO MARTINEZ DE LA VEGA (LOS CEDROS) | 3,384,000.00   |
| 12331370026   | JARDIN DE NIÑOS   | 233,000.00     |
| 12331370027   | TELESECUNDAARIA JULIAN CARRILLO (VANEGAS DE ABAJO)          | 645,000.00     |
| 12331370028   | PRIMARIA BENITO JUAREZ(LA PUNTA)                            | 1,204,000.00   |
| 12331370029   | JARDIN DE NIÑOS JOSE MARIA (EL GALLO)                       | 481,000.00     |
| 12331370030   | JARDIN DE NIÑOS ANTONIO LORENZO(LA PINTA)                   | 258,000.00     |
| 12331370031   | JARDIN DE NIÑOS JUSTO SIERRA(HUERTECILLAS)                  | 645,000.00     |
| 12331370032   | PRIMARIA IGNACIO ZARAGOZA(LA VACA)                          | 2,868,000.00   |
| 12331370033   | ANEXO PRIMARIA VICENTE GUERRERO(TANQUE DE LOPEZ)            | 52,645.00      |
| 12331370034   | TELESECUNDARIA PEDRO VALLEJO(LA VACA)                       | 1,287,000.00   |
| 12331370035   | ESCUELA PRIMARIA LEANDRO VALLE(LA PUNTA)                    | 1,351,000.00   |
| 12331370036   | ESCUELA TELESECUNDARIA JAIME TORRES(EL GALLO)               | 252,000.00     |
| 12331370037   | ESCUELA TELESECUNDARIA MANUEL(SAN VICENTE)                  | 1,087,000.00   |
| 12331370038   | JARDIN DE NIÑOS PEDRO MORENO(SAN VICENTE)                   | 474,000.00     |
| 12331380000   | SECRETARIA DE EDUCACION SAN LUIS POTOSI                     | 479,734,620.00 |
| 12331380001   | ID.-11756 PRIMARIA ALBERTO PEDROZA HERNANDEZ                | 8,103,222.00   |

continúa...

GOBIERNO DEL ESTADO DE SAN LUIS POTOSÍ  
Relación de Bienes Inmuebles que componen el Patrimonio  
Poder Ejecutivo  
Del 1o. de Enero al 30 de Junio del 2020

| CODIGO      | DESCRIPCION DEL BIEN INMUEBLE   | IMPORTE       |
|-------------|---|---------------|
| 12331380002 | ID.-11775 JARDIN DE NIÑOS JOAQUIN FERNANDEZ DE LIZARDI (ARROYOS JOYAS DE SAN ELIAS) | 4,598,202.00  |
| 12331380003 | ID.-11776 JARDIN DE NIÑOS EDMUNDO DE AMISCIS (LA MELADA)                            | 1,067,026.00  |
| 12331380004 | ID.-11777 JARDIN DE NIÑOS NETZAHUALCOYOLT (LA MANTEQUILLA)                          | 1,531,603.00  |
| 12331380005 | ID.-11781 TELESECUNDARIA LAZARO CARDENAS (ARROYO JOYAS)                             | 11,481,297.00 |
| 12331380006 | ID.-11783 TELESECUNDARIA MANUEL JOSE OTHON (SAN NICOLAS DEL JASSO)                  | 17,361,379.00 |
| 12331380007 | ID.-11877 SEER ESCUELA PRIMARIA TIBURCIO COBARRUBIAS Y AMADOR VILLALOBOS            | 14,507,064.00 |
| 12331380008 | ID.-11878 SEER JARDIN DE NIÑOS FEDERICO FROEBEL                                     | 9,855,903.00  |
| 12331380009 | ID.-11880 SEER ESCUELA SECUNDARIA CAMILO ARRIAGA                                    | 36,970,573.00 |
| 12331380010 | ID.-11881 SEER ESCUELA PRIMARIA IGNACIO AGUILAR                                     | 8,440,628.00  |
| 12331380011 | ID.-11885 SEER ESCUELA PRIMARIA AMADOR VILLALOBOS                                   | 13,828,786.00 |
| 12331380012 | ID.-11886 SEER ESCUELA PRIMARIA HEROINAS MEXICANAS                                  | 20,858,459.00 |
| 12331380013 | ID.-118817 SEER ANEXO ESCUELA PRIMARIA HOROINAS MEXICANAS                           | 25,242,855.00 |
| 12331380014 | ID.-118818 SEER ESCUELA SECUNDARIA JOSE CIRIACO CRUZ                                | 90,336,777.00 |
| 12331380015 | ID.-11889 SEER ESCUELA SECUNDARIA ALVARO OBREGON                                    | 5,549,687.00  |
| 12331380016 | ID.-11891 SEER JARDIN DE NIÑOS ENRIQUE PESTALOZZI                                   | 24,159,848.00 |
| 12331380017 | ID.-12716 PRIMARIA RAFAEL RAMIREZ (EL CASCARON)                                     | 1,736,218.00  |
| 12331380018 | ID.-12717 PRIMARIA RURAL RICARDO FLORES MAGON                                       | 808,298.00    |
| 12331380019 | ID.-12718 TELESECUNDARIA (LA HUARACHA)  | 300,640.00    |
| 12331380020 | ID.-13410 ESCUELA SALVADOR DIAZ MIRON (SAN SEBASTIAN)                               | 6,993,008.00  |
| 12331380021 | ID.-12411 GUARDERIA INFANTIL PONCIANO ARRIAGA (TLAXCALA)                            | 15,681,130.00 |
| 12331380022 | ID.-13419 JARDIN DE NIÑOS METALURGICOS (MORALES)                                    | 8,757,148.00  |
| 12331380023 | ID.-13423 SECUNDARIA DOMINGO ZAVALA (INDUSTRIAL AVIACION)                           | 63,382,599.00 |
| 12331380025 | ESCUELA TELESECUNDARIA IGNACIO ZARAGOZA   | 3,469,000.00  |
| 12331380026 | ID.-12197 CENTRO DE SALUD SIMON DIAZ  | 32,691,170.00 |
| 12331380028 | ID.-13418 ESCUELA SECUNDARIA CAMILO ARRIAGA   | 28,826,480.00 |
| 12331380029 | ID.-13420 JARDIN DE NIÑOS ESTEFANIA CASTAÑEDA                                       | 6,141,510.00  |
| 12331380030 | ID.-13416 CEDIO NO.5  | 17,054,110.00 |
| 12331390000 | SECRETARIA DE EDUCACION MUNICIPIO DE AHUALULCO                                      | 13,726,435.00 |
| 12331390001 | ID.-12813 JARDIN DE NIÑOS SALVADOR MURILLO (LA PARADA)                              | 2,810,142.00  |
| 12331390002 | ID.-12814 JARDIN DE NIÑOS AGUSTIN MELGAR (LA PARADA)                                | 1,472,119.00  |
| 12331390003 | ID.-12815 JARDIN DE NIÑOS RAFAEL CEPEDA (LA PARADA)                                 | 2,221,738.00  |
| 12331390004 | ID.-12816 PRIMARIA FEDERAL JOSE MARIA MORELOS (ESTANCIA DEL ARENAL)                 | 794,264.00    |
| 12331390005 | ID.-12817 TELESECUNDARIA (ESTANCIA DEL ARENAL)                                      | 1,297,964.00  |
| 12331390006 | ID.-12818 KINDER (ESTANCIA DEL ARENAL)  | 413,339.00    |
| 12331390007 | ID.-12819 ESCUELA (IPIÑA)   | 1,264,972.00  |
| 12331390008 | ID.-12820 ESCUELA PRIMARIA (IPIÑA)  | 45,288.00     |
| 12331390009 | ID.-12821 ESCUELA PRIMARIA (IPIÑA)  | 995,352.00    |
| 12331390010 | ID.-12822 JARDIN DE NIÑOS JOSE MA.PAREDES (IPIÑA)                                   | 411,029.00    |

continúa...

GOBIERNO DEL ESTADO DE SAN LUIS POTOSÍ  
Relación de Bienes Inmuebles que componen el Patrimonio  
Poder Ejecutivo  
Del 1o. de Enero al 30 de Junio del 2020

| CODIGO      | DESCRIPCION DEL BIEN INMUEBLE                             | IMPORTE       |
|-------------|---|---------------|
| 12331390011 | ID.-12823 ESCUELA TELESECUNDARIA BENITO JUAREZ (IPIÑA)    | 1,759,126.00  |
| 12331390012 | ID.-12824 ESCUELA PRIMARIA FRANCISCO VILLA (IPIÑA)        | 241,102.00    |
| 12331400000 | SECRETARIA DE EDUCACION MUNICIPIO DE VENADO               | 7,773,408.00  |
| 12331400001 | ID.-13401 JARDIN DE NIÑOS(PELOCOTE)                       | 607,420.00    |
| 12331400002 | ID.-13402 ESCUELA PRIMARIA (EL PELOCOTE)                  | 647,957.00    |
| 12331400003 | ID.-13403 TELESECUNDARIA ( EL PELOCOTE)                   | 313,817.00    |
| 12331400004 | ID.-13404 TELESECUNDARIA (ELPELOCOTE)                     | 1,092,474.00  |
| 12331400005 | ID.-13405 PRIMARIA CONSTITUCION DE 1917 (ELPELOCOTE)      | 1,310,075.00  |
| 12331400006 | ESCUELA PRIMARIA ALVARO OBREGTON (EL PELOCOTE)            | 2,953,307.00  |
| 12331400007 | ID.-13407 JARDIN DE NIÑOS JUVENTINO ROSAS ( EL, PELOCOTE) | 848,358.00    |
| 12331410000 | SECRETARIA DE EDUCACION MUNICIPIO DE TAMPAMOLON           | 39,356,000.00 |
| 12331410001 | ID.-12334 JARDIN DE NIÑOS ROSARIO CASTELLANOS             | 783,000.00    |
| 12331410002 | ID.-12335 JARDIN DE NIÑOS JUAN ENRIQUE PESTALOZZI         | 817,000.00    |
| 12331410003 | ID.-12336 JARDIN DE NIÑOS MARGARITA MAZA DE JUAREZ        | 1,218,000.00  |
| 12331410004 | ID.-12337 JARDIN DE NIÑOS JUSTO SIERRA                    | 405,000.00    |
| 12331410005 | ID.-12338 JARDIN DE NIÑOS JUAN ESCUTIA                    | 676,000.00    |
| 12331410006 | ID.-12339 JARDIN DE NIÑOS BENITO JUAREZ(RIO FLORIDO)      | 623,000.00    |
| 12331410007 | ID.-12340 JARDIN DE NIÑOSMBENITO JUAREZ (EL CARRIZAL)     | 813,000.00    |
| 12331410008 | ID.-12341 PREESCOLAR BILINGUE NIÑOS HEROES                | 695,000.00    |
| 12331410009 | ID.-12342 ESCUELA INICIAL GUADALUPE VICTORIA              | 282,000.00    |
| 12331410010 | ID.-12343 JARDIN DE NIÑOS VICENTE GUERRERO                | 255,000.00    |
| 12331410011 | ID.-12344 ESCUELA PREESCOLAR EMILIANO ZAPATA              | 598,000.00    |
| 12331410012 | ID.-12345 PRIMARIA NIÑOS HEROES                           | 1,991,000.00  |
| 12331410013 | ID.-12346 PRIMARIA FEDERAL IGNACIO ZARAGOZA               | 1,760,000.00  |
| 12331410014 | ID.-12347 ESCUELA PRIMARIA GENERAL LEANDRO VALLE          | 1,466,000.00  |
| 12331410015 | ID.-12348 PRIMARIA PLAN DE AYALA                          | 3,985,000.00  |
| 12331410016 | ID.-12349 ESCUELA PRIMARIA HEROINAS MEXICANAS             | 1,520,000.00  |
| 12331410017 | ID.-12350 ESCUELA PRIMARIA FRANCISCO I MADERO             | 1,839,000.00  |
| 12331410018 | ID.-12351 ESCUELA PRIMARIA NETZAHUALCOYOLT                | 3,155,000.00  |
| 12331410019 | ID.-12352 ESCUELA PRIMARIA BILINGUE BENITO JUAREZ         | 1,708,000.00  |
| 12331410020 | ID.-12353 ESCUELA TELESECUNDARIA FRANCISCO GONZALEZ       | 1,191,000.00  |
| 12331410021 | ID.-12354 ESCUELA PRIMARIA MELCHOR OCAMPO                 | 760,000.00    |
| 12331410022 | ID.-12355 ANEXO ESCUELA PRIMARIA MELCHOR OCAMPO           | 75,000.00     |
| 12331410023 | ID.-12356 TELESECUNDARIA JUSTO SIERRA                     | 1,269,000.00  |
| 12331410024 | ID.-12357 ANEXO TELESECUNDARIA JUSTO SIERRA               | 497,000.00    |
| 12331410025 | ID.-12358 ESCUELA PRIMARIA BENITO JUAREZ                  | 2,983,000.00  |
| 12331410026 | ID.-12359 ANEXO ESCUELA PRIMARIA BENITO JUAREZ            | 88,000.00     |
| 12331410027 | ID.-12360 ESCUELA INICIAL GUADALUPE VICTORIA              | 282,000.00    |
| 12331410028 | ID.-12743PRIMARIA MIGUEL HIDALGO                          | 2,267,000.00  |
| 12331410029 | ID.-12744 JARDIN DE NIÑOS HEROES                          | 268,000.00    |

continúa...

GOBIERNO DEL ESTADO DE SAN LUIS POTOSÍ  
Relación de Bienes Inmuebles que componen el Patrimonio  
Poder Ejecutivo  
Del 1o. de Enero al 30 de Junio del 2020

| CODIGO      | DESCRIPCION DEL BIEN INMUEBLE                                | IMPORTE       |
|-------------|--|---------------|
| 12331410030 | ID.-12745 ESCUELA TELESECUNDARIA LUIS DONALDO COLOCIO        | 1,807,000.00  |
| 12331410031 | ID.-12746 ESCUELA (TZAPUA)                                   | 22,000.00     |
| 12331410032 | ID.-12747 ESCUELA PRIMARIA (PUKTE)                           | 878,000.00    |
| 12331410033 | ID.-12748 ESCUELA PRIMARIA LIC.ADOLFOLOPEZ PORTILLO          | 2,380,000.00  |
| 12331420000 | SECRETARIA DE EDUCACION MUNICIPIO DE TANCNAN HUITZ           | 54,833,000.00 |
| 12331420001 | ID.-12507 JARDIN DE NIÑOS JOSE VASCONCELOS                   | 2,565,000.00  |
| 12331420002 | ID.-12508 KINDER JOSEFA ORTIZ DE DOMINGUEZ                   | 636,000.00    |
| 12331420003 | ID.-12509 JARDIN DE NIÑOS SEMILLITAS                         | 518,000.00    |
| 12331420004 | ID.-12510 JARDI DE NIÑOS JAIME NUNO                          | 368,000.00    |
| 12331420005 | ID.-12511 JARDI N DE NIÑOS LAB-TOM                           | 513,000.00    |
| 12331420006 | ID.-12512 CENTRO DE EDUCACION PREESCOLAR GUADALUPE           | 481,000.00    |
| 12331420007 | ID.-12513 JARDIN DE NIÑOS XOCHICALCONEME                     | 805,000.00    |
| 12331420008 | ID.-12514 CENTRO DE EDUCACION PREESCOLAR JUAN ESCUTIA        | 613,000.00    |
| 12331420009 | ID.-12515 ESCUELA PRIMARIA FEDERALMOTOLINIA                  | 2,549,000.00  |
| 12331420010 | ID.-12516 PRIMARIA AMADO NERVO                               | 1,734,000.00  |
| 12331420011 | ID.-12517 PRIMARIA FRANCISCO GONZALEZ BOCANEGRA              | 1,653,000.00  |
| 12331420012 | ID.-12518 PRIMARIA ANTONIO SOLIS                             | 4,521,000.00  |
| 12331420013 | ID.-12519 ESCUELA PRIMARIA RURAL FEDERAL ADOLFO LOPEZ MATEOS | 2,430,000.00  |
| 12331420014 | ID.-12520 PRIMARIA REDENCIONINDIGENA                         | 4,942,000.00  |
| 12331420015 | ID.-12521 PRIMARIA CARMEN SERDAN                             | 1,607,000.00  |
| 12331420016 | ID.-12522 PRIMARIA DAMASCO ALMAZAN W                         | 2,196,000.00  |
| 12331420017 | ID.-12523 ESCUELA PRIMARIA VICENTE GUERRERO                  | 16,000.00     |
| 12331420018 | ID.-12524 ESCUELA PRIMARIA LAZARO CARDENAS                   | 2,435,000.00  |
| 12331420019 | ID.-12525 ANEXO ESCUELA PRIMARIA LAZARO CARDENAS             | 12,000.00     |
| 12331420020 | ID.-12526 TELESECUNDARIA EMILIANO ZAPATA                     | 3,107,000.00  |
| 12331420021 | ID.-12527 TELESECUNDARIA EMILIANO ZAPATA                     | 1,471,000.00  |
| 12331420022 | ID.-12528 ESCUELA TELESECUNDARIA HEROES DE NACUZARI          | 1,361,000.00  |
| 12331420023 | ID.-12529 ESCUELA TELESECUNDARIA NARCIZO MENDOZA             | 813,000.00    |
| 12331420024 | ID.-12530 ESCUELA TELESECUNDARIA LAZARO CARDENAS             | 3,670,000.00  |
| 12331420025 | ID.-12331 TELESECUNDARIA FRANCISCO GONZALEZ BOCANEGRA        | 2,120,000.00  |
| 12331420026 | ID.-12542 JARDIN DE NIÑOS CARMEN RAMOS DEL RIO               | 619,000.00    |
| 12331420027 | ID.-12543 JARDIN DE NIÑOS PRESIDENTES DE MEXICO              | 349,000.00    |
| 12331420028 | ID.-12544 PREESCOLAR INDIGENAS TZAKAM WTS                    | 568,000.00    |
| 12331420029 | ID.-12545 ESCUELA PRIMARIA FEDERAL BILINGUE BENITO JUAREZ    | 2,068,000.00  |
| 12331420030 | ID.-12825 PRIMARIA EMILIANO ZAPATA                           | 373,000.00    |
| 12331420031 | ID.-12826 JARDIN DE NIÑOS LUIS ESPOTA                        | 632,000.00    |
| 12331420032 | ID.-12827 JARDIN DE NIÑOS JULIO VERNE                        | 870,000.00    |
| 12331420033 | ID.-12828 JARDIN DE NIÑOS INDEPENDENCIA                      | 821,000.00    |
| 12331420034 | ID.-12829 ESCUELA PRIMARIA VICENTE GUERRERO                  | 1,853,000.00  |
| 12331420035 | ID.-12830 ESCUELA SECUNDARIA FEDERAL MOISES                  | 1,495,000.00  |

continúa...

GOBIERNO DEL ESTADO DE SAN LUIS POTOSÍ  
Relación de Bienes Inmuebles que componen el Patrimonio  
Poder Ejecutivo  
Del 1o. de Enero al 30 de Junio del 2020

| <b>CODIGO</b> | <b>DESCRIPCION DEL BIEN INMUEBLE</b>   | <b>IMPORTE</b>   |
|---------------|--|------------------|
| 12331420036   | ID.-12831 JARDIN DE NIÑOS LAZARO CARDENAS DEL RIO  | 876,000.00       |
| 12331420037   | ID.-12832 ESCUELA (ALDZZUULUSUP)   | 51,000.00        |
| 12331420038   | ID.-12833 ESCUELA PRIMARIA EMILIANO ZAPATA   | 1,122,000.00     |
| 12331430000   | SECRETARIA DE EDUCACION MUNICIPIO DE TAMPACAN  | 9,086,000.00     |
| 12331430001   | ID.,.12980 ESCUELA PRIMARIA RURAL VENUSTIANO CARRANZA  | 1,628,000.00     |
| 12331430002   | ID.-12981 JARDIN DE NIÑOS HEROES POTOSINOS   | 533,000.00       |
| 12331430003   | ID.-12982 ESCUELA TELESECUNDARIA NO.24   | 6,925,000.00     |
| 12331440000   | SECRETARIA DE EDUCACION MUNICIPIO DE CERRITOS  | 1,032,000.00     |
| 12331440001   | ID.-10537 JARDIN DE NIÑOS MANUEL JOSE OTHON  | 594,000.00       |
| 12331440002   | ID.-11907 ESCUELA PRIMARIA HEROINAS MEXICANAS  | 438,000.00       |
| 12331450000   | SECRETARIA DE EDUCACION MUNICIPIO SOLEDAD DE GRACIANO SANCHEZ  | 9,059,000.00     |
| 12331450001   | ID.-11965 ESCUELA PRIMARIA ALVARO OBREGON  | 2,021,000.00     |
| 12331450002   | ID.-11966 TELESECUNDARIA PEDRO ANTONIO DE LOS SANTOS   | 2,252,000.00     |
| 12331450003   | ID.-ANEXO TELESECUNDARIA PEDRO ANTONIO DE LOS SANTOS   | 1,055,000.00     |
| 12331450004   | ID.-10085 ESCUELA DE EDUCACION ESPECIAL(CENTRO DE ATENCION MULTIPLE ALFREED BINET)SOLEDAD DE G,S     | 3,731,000.00     |
| 12331580000   | BIENES INMUEBLES   | 527,000,000.00   |
| 12331585891   | OTROS BIENES INMUEBLES   | 527,000,000.00   |
| 12350000000   | CONSTRUCCIONES EN PROCESO EN BIENES DE DOMINIO PUBLICO   | 5,626,448,029.79 |
| 12351010000   | CONSTRUCCIONES EN PROCESO  | 77,752,031.60    |
| 12351010001   | CONSTRUCCIONES EN PROCESO  | 77,752,031.60    |
| 12351020000   | DERECHO Y USO DE SUELO   | 77,752,808.20    |
| 12351020001   | DERECHO Y USO DE SUELO   | 77,752,808.20    |
| 12351610000   | OBRA PUBLICA EN BIENES DE DOMINIO PROPIO   | 5,470,943,189.99 |
| 12351616111   | EDIFICACIÓN HABITACIONAL   | 98,760,777.79    |
| 12351616121   | EDIFICACIÓN NO HABITACIONAL  | 9,835,469.12     |
| 12351616122   | CONSTRUCCIÓN Y/O REHABILITACIÓN DE ESCUELAS Y ESPACIOS EDUCATIVOS                                    | 5,273,393.14     |
| 12351616123   | CONSTRUCCIÓN Y/O REHABILITACIÓN DE HOSPITALES Y CENTROS DE SALUD                                     | 48,707,618.00    |
| 12351616124   | CONSTRUCCIÓN Y/O REHABILITACIÓN DE ESPACIOS DEPORTIVOS   | 31,405,375.28    |
| 12351616126   | CONSTRUCCIÓN Y/O REHABILITACIÓN DE INFRAESTRUCTURA CULTURAL  | 82,941,453.13    |
| 12351616127   | CONSTRUCCIÓN Y/O REHABILITACIÓN DE INFRAESTRUCTURA SOCIAL  | 2,010,755,322.78 |
| 12351616128   | CONSTRUCCIÓN Y/O REHABILITACIÓN DE INFRAESTRUCTURA TURÍSTICA   | 119,298,898.12   |
| 12351616131   | CONSTRUCCIÓN DE OBRAS PARA EL ABASTECIMIENTO DE AGUA, PETRÓLEO, GAS, ELÉCTRICIDAD Y TELECOMUNICACION | 795,681,868.19   |
| 12351616141   | DIVISIÓN DE TERRENOS Y CONSTRUCCIÓN DE OBRAS DE URBANIZACIÓN   | 708,399,784.05   |
| 12351616151   | CONSTRUCCIÓN DE VÍAS DE COMUNICACIÓN   | 1,539,000,484.32 |
| 12351616171   | INSTALACIONES Y EQUIPAMIENTO EN CONSTRUCCIONES   | 2,400,000.00     |
| 12351616191   | TRABAJOS DE ACABADOS EN EDIFICACIONES Y OTROS TRABAJOS ESPECIALIZADOS                                | 18,482,746.07    |
| 12360000000   | CONSTRUCCIONES EN PROCESO EN BIENES PROPIOS  | 479,705,219.34   |
| 12361620000   | OBRA PUBLICA EN BIENES PROPIOS   | 479,705,219.34   |

continúa...

GOBIERNO DEL ESTADO DE SAN LUIS POTOSÍ  
 Relación de Bienes Inmuebles que componen el Patrimonio  
 Poder Ejecutivo  
 Del 1o. de Enero al 30 de Junio del 2020

| CODIGO      | DESCRIPCION DEL BIEN INMUEBLE  | IMPORTE        |
|-------------|--|----------------|
| 12361626211 | EDIFICACIÓN HABITACIONAL   | 2,386,219.27   |
| 12361626221 | EDIFICACIÓN NO HABITACIONAL  | 127,262,217.34 |
| 12361626222 | CONSTRUCCIÓN Y/O REHABILITACIÓN DE ESCUELAS Y ESPACIOS EDUCATIVOS                                    | 13,451,694.88  |
| 12361626223 | CONSTRUCCIÓN Y/O REHABILITACIÓN DE HOSPITALES Y CENTROS DE SALUD                                     | 22,625,955.24  |
| 12361626224 | CONSTRUCCIÓN Y/O REHABILITACIÓN DE ESPACIOS DEPORTIVOS   | 119,192,407.45 |
| 12361626225 | CONSTRUCCIÓN Y/O REHABILITACIÓN DE INFRAESTRUCTURA PENITENCIARIA                                     | 1,057,723.01   |
| 12361626226 | CONSTRUCCIÓN Y/O REHABILITACIÓN DE INFRAESTRUCTURA CULTURAL  | 30,027,509.54  |
| 12361626227 | CONSTRUCCIÓN Y/O REHABILITACIÓN DE INFRAESTRUCTURA SOCIAL  | 4,719,001.33   |
| 12361626228 | CONSTRUCCIÓN Y/O REHABILITACIÓN DE INFRAESTRUCTURA TURÍSTICA   | 896,435.00     |
| 12361626231 | CONSTRUCCIÓN DE OBRAS PARA EL ABASTECIMIENTO DE AGUA, PETRÓLEO, GAS, ELÉCTRICIDAD Y TELECOMUNICACION | 115,871,667.54 |
| 12361626241 | DIVISIÓN DE TERRENOS Y CONSTRUCCIÓN DE OBRAS DE URBANIZACIÓN   | 8,076,638.03   |
| 12361626251 | CONSTRUCCIÓN DE VÍAS DE COMUNICACIÓN   | 9,698,846.96   |
| 12361626271 | INSTALACIONES Y EQUIPAMIENTO EN CONSTRUCCIONES   | 6,664,077.42   |
| 12361626291 | TRABAJOS DE ACABADOS EN EDIFICACIONES Y OTROS TRABAJOS ESPECIALIZADOS                                | 17,774,826.33  |



GOBIERNO DEL ESTADO DE SAN LUIS POTOSÍ  
 FORMATO DEL EJERCICIO Y DESTINO DE GASTO FEDERALIZADO Y REINTEGROS  
 Del 1 de Enero al 30 de Junio del 2020

| PROGRAMA O FONDO   | DESTINO DE LOS RECURSOS   | EJERCICIO            |                      | REINTEGRO |
|--|---|----------------------|----------------------|-----------|
|  |   | DEVENGADO            | PAGADO               |           |
| <b>EDUCACIÓN</b>   |   | <b>179,515,363</b>   | <b>179,515,363</b>   | -         |
|  | ESCUELAS DE TIEMPO COMPLETO   | 120,908,015          | 120,908,015          | -         |
|  | PROGRAMA EMERGENTE DE ALFABETIZACIÓN  | 20,324,625           | 20,324,625           | -         |
|  | ATENCIÓN DIVERSIDAD DE LA EDUCACIÓN INDÍGENA  | 1,208,145            | 1,208,145            | -         |
|  | ATENCIÓN EDUCATIVA POBLACIÓN ESCOLAR MIGRANTE   | 377,120              | 377,120              | -         |
|  | DESARROLLO PROFESIONAL DOCENTE PARA LA EDUCACIÓN BÁSICA 2020  | 4,531,424            | 4,531,424            | -         |
|  | PROG DESARROLLO APRENDIZAJES SIGNIFICATIVOS EDUCACIÓN BÁSICA 2020                                   | 3,764,239            | 3,764,239            | -         |
|  | PROGRAMA DE FORTALECIMIENTO SERVICIO EDUCACIÓN ESPECIAL   | 1,135,161            | 1,135,161            | -         |
|  | PROGRAMA EXPANSIÓN DE LA EDUCACIÓN INICIAL 2020   | 6,232,381            | 6,232,381            | -         |
|  | PROGRAMA NACIONAL DE CONVIVENCIA ESCOLAR  | 116,619              | 116,619              | -         |
|  | PROGRAMA NACIONAL DE INGLES 2020  | 13,045,832           | 13,045,832           | -         |
|  | PROGRAMA TELEBACHILLERATO COMUNITARIO 2020  | 5,631,600            | 5,631,600            | -         |
|  | PROGRAMA TELEBACHILLERATO COMUNITARIO 2019  | 498,647              | 498,647              | -         |
|  | POLÍTICA SALARIAL 2019  | 1,741,555            | 1,741,555            | -         |
| <b>APORTACIÓN FEDERAL A CONVENIOS CON ORGANISMOS DE EDUCACIÓN MEDIA Y SUPERIOR</b> |   | <b>1,382,027,415</b> | <b>1,382,027,415</b> | -         |
|  | UNIVERSIDAD INTERCULTURAL   | 10,696,000           | 10,696,000           | -         |
|  | CONVENIO CON LA UASLP 2020  | 1,087,964,000        | 1,087,964,000        | -         |
|  | UNIVERSIDAD TECNOLÓGICA METROPOLITANA   | 2,680,752            | 2,680,752            | -         |
|  | UNIVERSIDAD POLITÉCNICA DE SAN LUIS POTOSÍ  | 19,723,290           | 19,723,290           | -         |
|  | UNIVERSIDAD TECNOLÓGICA   | 14,380,523           | 14,380,523           | -         |
|  | COLEGIO DE ESTUDIOS CIENTÍFICOS Y TECNOLÓGICOS (CECYTE)   | 56,717,154           | 56,717,154           | -         |
|  | COLEGIO DE BACHILLERES  | 167,252,473          | 167,252,473          | -         |
|  | INSTITUTO DE CAPACITACIÓN PARA EL TRABAJO DEL ESTADO DE SAN LUIS POTOSÍ                             | 22,613,223           | 22,613,223           | -         |
| <b>FONDO PARA LA NOMINA EDUCATIVA Y GASTO OPERATIVO</b>                            |   | <b>5,704,982,442</b> | <b>5,819,869,398</b> | -         |
|  | NOMINA EDUCATIVA  | 5,044,852,462        | 5,044,852,462        | -         |
|  | OTROS DE GASTO CORRIENTE - FONE   | 660,129,980          | 775,016,936          | -         |
| <b>OTROS PROGRAMAS DE SALUD</b>  |   | <b>685,813,162</b>   | <b>685,813,162</b>   | -         |
|  | PROGRAMA AFASPE 2020  | 24,536,350           | 24,536,350           | -         |
|  | PROGRAMA INSABI PRESTACIÓN GRATUITA SERVICIOS DE SALUD, MEDICAMENTOS Y DEMÁS INSUMOS ASOCIADOS 2020 | 657,031,262          | 657,031,262          | -         |
|  | INSABI SEGURO MÉDICO SIGLO XXI 2020   | 1,343,341            | 1,343,341            | -         |

continúa...



GOBIERNO DEL ESTADO DE SAN LUIS POTOSÍ  
FORMATO DEL EJERCICIO Y DESTINO DE GASTO FEDERALIZADO Y REINTEGROS  
Del 1 de Enero al 30 de Junio del 2020

| PROGRAMA O FONDO   | DESTINO DE LOS RECURSOS                                  | EJERCICIO            |                      | REINTEGRO |
|--|--|----------------------|----------------------|-----------|
|  |  | DEVENGADO            | PAGADO               |           |
|  | PROGRAMA PREVENCIÓN Y TRATAMIENTO DE LAS ADICCIONES 2020 | 2,902,209            | 2,902,209            |           |
| <b>FONDO DE APORTACIONES PARA LOS SERVICIOS DE SALUD (FASSA)</b>   |  | <b>1,055,729,154</b> | <b>1,055,729,154</b> | <b>-</b>  |
|  | PREVENCIÓN, COMUNIDAD, TRANSFERENCIAS                    | 1,050,495,754        | 1,050,495,754        | -         |
|  | SALDO FASSA EJERCICIO 2019                               | 5,233,400            | 5,233,400            | -         |
| <b>FONDO DE INFRAESTRUCTURA SOCIAL PARA LAS ENTIDADES (FISE)</b>   |  | <b>180,995,646</b>   | <b>180,995,646</b>   | <b>-</b>  |
|  | FISE 2020  | 180,995,646          | 180,995,646          | -         |
| <b>FONDO PARA LA INFRAESTRUCTURA SOCIAL MUNICIPAL (FISMUN)</b>   |  | <b>1,312,225,344</b> | <b>1,312,225,344</b> | <b>-</b>  |
|  | FISMUN 2020  | 1,312,225,344        | 1,312,225,344        | -         |
| <b>FONDO DE APORTACIONES PARA EL FORTALECIMIENTO DE LOS MUNICIPIOS Y DEMARCACIONES TERRITORIALES DEL DISTRITO FEDERAL (FORTAMUN)</b> |  | <b>968,029,832</b>   | <b>968,029,832</b>   | <b>-</b>  |
|  | FORTAMUN 2020  | 968,029,832          | 968,029,832          | -         |
| <b>FAM (ASISTENCIA SOCIAL)</b>   |  | <b>150,644,196</b>   | <b>150,644,196</b>   | <b>-</b>  |
|  | FAM ASISTENCIA SOCIAL 2020                               | 150,644,196          | 150,644,196          | -         |
| <b>FAM (INFRAESTRUCTURA PARA LA EDUCACIÓN BÁSICA)</b>  |  | <b>90,234,267</b>    | <b>90,234,267</b>    | <b>-</b>  |
|  | FAM BÁSICO 2020  | 90,234,267           | 90,234,267           | -         |
| <b>FAM (INFRAESTRUCTURA PARA LA EDUCACIÓN SUPERIOR)</b>  |  | <b>35,825,142</b>    | <b>35,825,142</b>    | <b>-</b>  |
|  | FAM SUPERIOR 2020  | 35,825,142           | 35,825,142           | -         |
| <b>FAM (INFRAESTRUCTURA PARA LA EDUCACIÓN MEDIA SUPERIOR)</b>  |  | <b>3,227,400</b>     | <b>3,227,400</b>     | <b>-</b>  |
|  | FAM MEDIA SUPERIOR                                       | 3,227,400            | 3,227,400            | -         |
| <b>FAETA (EDUCACIÓN TECNOLÓGICA)</b>   |  | <b>44,557,202</b>    | <b>44,557,202</b>    | <b>-</b>  |
|  | FAETA 2020   | 44,557,202           | 44,557,202           | -         |
| <b>FAETA (EDUCACIÓN PARA ADULTOS)</b>  |  | <b>38,791,274</b>    | <b>38,791,274</b>    | <b>-</b>  |
|  | FAETA IEEA 2020  | 38,791,274           | 38,791,274           | -         |
| <b>FONDO DE APORTACIÓN DE SEGURIDAD PÚBLICA (FASP)</b>   |  | <b>116,018,496</b>   | <b>116,018,496</b>   | <b>-</b>  |
|  | APORTACIÓN FEDERAL AL FASP 2020                          | 116,018,496          | 116,018,496          | -         |

continúa...

GOBIERNO DEL ESTADO DE SAN LUIS POTOSÍ  
 FORMATO DEL EJERCICIO Y DESTINO DE GASTO FEDERALIZADO Y REINTEGROS  
 Del 1 de Enero al 30 de Junio del 2020

| PROGRAMA O FONDO  | DESTINO DE LOS RECURSOS   | EJERCICIO          |                    | REINTEGRO     |
|---|---|--------------------|--------------------|---------------|
|   |   | DEVENGADO          | PAGADO             |               |
| <b>FONDO DE APORTACIONES PARA EL FORTALECIMIENTO DE LAS ENTIDADES FEDERATIVAS (FAFEF)</b> |   | <b>305,873,212</b> | <b>305,873,212</b> | <b>-</b>      |
|   | FAFEF 2020  | 305,873,212        | 305,873,212        | -             |
| <b>FONDO REGIONAL (FONREGION)</b>   |   | <b>48,367,916</b>  | <b>48,367,916</b>  | <b>-</b>      |
|   | FONREGIÓN 2019  | 48,367,916         | 48,367,916         | -             |
| <b>FONDO PARA LA ACCESIBILIDAD EN EL TRANSPORTE PÚBLICO</b>                               |   | <b>-</b>           | <b>-</b>           | <b>57,197</b> |
|   | RENDIMIENTOS -ADQUISICIÓN DE VEHÍCULOS ADAPTADOS PARA PERSONAS CON DISCAPACIDAD 2019- | -                  | -                  | 57,197        |
| <b>FORTALECIMIENTO SEGURIDAD PÚBLICA (FORTASEG)</b>                                       |   | <b>59,000,488</b>  | <b>59,000,488</b>  | <b>-</b>      |
|   | CIUDAD VALLES   | 11,515,186         | 11,515,186         | -             |
|   | MATEHUALA   | 11,441,803         | 11,441,803         | -             |
|   | SAN LUIS POTOSÍ   | 24,058,450         | 24,058,450         | -             |
|   | SOLEDAD DE GRACIANO SÁNCHEZ   | 11,985,048         | 11,985,048         | -             |
| <b>APORTACIÓN FEDERAL A CONVENIOS</b>   |   | <b>208,342</b>     | <b>208,342</b>     | <b>-</b>      |
|   | DESASTRES NATURALES 2019 FOLIO 301565 FM  | 205,072            | 205,072            | -             |
|   | RENDIMIENTOS COMPETITIVIDAD DEL SECTOR AGROINDUSTRIAL                                 | 297                | 297                | -             |
|   | RENDIMIENTOS DESARROLLO DE HABILIDADES GERENCIALES EN MIPYMES                         | 100                | 100                | -             |
|   | RENDIMIENTOS DISEÑO Y CONSTRUCCIÓN DE LA RUTA DEL MEZCAL                              | 521                | 521                | -             |
|   | RENDIMIENTOS IMPULSO A SECTORES PRIORITARIOS  | 133                | 133                | -             |
|   | RENDIMIENTOS IMPULSO Y FORTALECIMIENTO A MIPYMES                                      | 91                 | 91                 | -             |
|   | RENDIMIENTOS MERCADO MUNICIPAL DE AQUISMÓN  | 283                | 283                | -             |
|   | RENDIMIENTOS MERCADO MUNICIPAL DE CERRITOS  | 378                | 378                | -             |
|   | RENDIMIENTOS MERCADO MUNICIPAL DE CIUDAD FERNÁNDEZ                                    | 331                | 331                | -             |
|   | RENDIMIENTOS MERCADO MUNICIPAL DE MATLAPA   | 283                | 283                | -             |
|   | RENDIMIENTOS MERCADO MUNICIPAL DE TAMASOPO  | 340                | 340                | -             |
|   | RENDIMIENTOS MODERNIZACIÓN DEL CENTRO DE ABASTOS                                      | 513                | 513                | -             |
| <b>OTROS RECURSOS FEDERALES</b>   |   | <b>36,873,872</b>  | <b>36,873,872</b>  | <b>-</b>      |
|   | REHABILITACION, TECNIFICACIÓN Y EQUIPAMIENTO DE UNIDADES Y DISTRITOS DE RIEGO         | 33,648,783         | 33,648,783         | -             |

continúa...

GOBIERNO DEL ESTADO DE SAN LUIS POTOSÍ  
 FORMATO DEL EJERCICIO Y DESTINO DE GASTO FEDERALIZADO Y REINTEGROS  
 Del 1 de Enero al 30 de Junio del 2020

| PROGRAMA O FONDO | DESTINO DE LOS RECURSOS  | EJERCICIO             |                       | REINTEGRO     |
|------------------|--|-----------------------|-----------------------|---------------|
|                  |  | DEVENGADO             | PAGADO                |               |
|                  | EQUIPAMIENTO DE UNIDADES BÁSICAS DE REHABILITACIÓN DEL EDO. DE SLP   | 568,728               | 568,728               |               |
|                  | EQUIPAMIENTO DEL CREE Y DE 3 NUEVOS MODULOS DEL PROG. DE CREDENCIAL NAL PARA PERSONAS CON DISCAPACIDAD EN SLP 2020 | 648,109               | 648,109               |               |
|                  | PROGRAMA SALUD Y BIENESTAR 2020  | 2,000,000             | 2,000,000             |               |
|                  | DERECHOS DE MUSEOS ENERO DICIEMBRE DE 2019   | 8,251                 | 8,251                 |               |
| <b>PROAGUA</b>   |  | <b>39,430,338</b>     | <b>39,430,338</b>     | <b>-</b>      |
|                  | PROAGUA APARTADO AGUA LIMPIA 2020  | 88,080                | 88,080                |               |
|                  | PROAGUA APARTADO AGUA LIMPIA EMERGENTE 2020  | 9,633,000             | 9,633,000             |               |
|                  | PROAGUA APARTADO PLANTA DE TRATAMIENTO DE AGUAS RESIDUALES -PTAR- 2020   | 592,647               | 592,647               |               |
|                  | PROAGUA APARTADO PRODI 2020  | 1,099,791             | 1,099,791             |               |
|                  | PROAGUA APARTADO RURAL 2020  | 18,807,980            | 18,807,980            |               |
|                  | PROAGUA APARTADO URBANO 2020   | 9,208,840             | 9,208,840             |               |
|                  | <b>TOTALES</b>   | <b>12,438,370,501</b> | <b>12,553,257,457</b> | <b>57,197</b> |



Gobierno del Estado de San Luis Potosí, SLP.  
Relacion de Esquemas Bursátiles y Coberturas Financieras  
Del 1o. de Abril al 30 de Junio del 2020

| DENOMINACIÓN DEL ESQUEMA | SECTOR DEL EMISOR | EMISOR | POR TIPO DE VALOR |       | TOTALES |
|--------------------------|-------------------|--------|-------------------|-------|---------|
|                          |                   |        | ACCIONES          | BONOS |         |

**N/A**  
**NO APLICA**



## **V. Formatos de Ley de Disciplina Financiera**

GOBIERNO DEL ESTADO DE SAN LUIS POTOSÍ  
Estado de Situación Financiera Detallado-LDF  
Al 31 de diciembre 2019 y al 30 de junio 2020  
(PESOS)

| Concepto  | 6/30/2020        | 12/31/2019       | Concepto   | 6/30/2020        | 12/31/2019       |
|---|------------------|------------------|--|------------------|------------------|
| <b>ACTIVO</b>   |                  |                  | <b>PASIVO</b>  |                  |                  |
| Activo Circulante   |                  |                  | Pasivo Circulante  |                  |                  |
| a. Efectivo y Equivalente<br>(a=a1+a2+a3+a4+a5+a6+a7)                               | 1,737,792,007.69 | 1,369,154,616.85 | a. Cuentas por Pagar a Corto Plazo<br>(a=a1+a2+a3+a4+a5+a6+a7+a8+a9)                 | 4,303,742,497.99 | 4,881,476,250.86 |
| a1) Efectivo  | -                | -                | a1) Servicios Personales por Pagar a Corto Plazo                                     | 12,984,823.00    | 13,640,907.37    |
| a2) Bancos/Tesorería  | 1,735,725,396.53 | 1,369,154,616.85 | a2) Proveedores por Pagar a Corto Plazo  | 137,115,678.51   | 338,839,582.74   |
| a3) Bancos/Dependencias y Otros   | -                | -                | a3) Contratistas por Obras Públicas por Pagar a Corto Plazo                          | 10,568,254.79    | 68,868,389.65    |
| a4) Inversiones Temporales (Hasta 3 meses)  | -                | -                | a4) Participaciones y Aportaciones por Pagar a Corto Plazo                           | 77,236,067.79    | 103,419,268.74   |
| a5) Fondos con Afectación Específica  | 2,066,611.16     | -                | a5) Transferencias Otorgadas por Pagar a Corto Plazo                                 | 608,434,462.68   | 659,092,587.81   |
| a6) Depósitos de Fondos de Terceros en Garantía y/o Administración                  | -                | -                | a6) Intereses, Comisiones y Otros Gastos de la Deuda Pública por Pagar a Corto Plazo | -                | -                |
| a7) Otros Efectivos y Equivalentes  | -                | -                | a7) Retenciones y Contribuciones por Pagar a Corto Plazo                             | 248,509,296.70   | 591,871,314.02   |
| b. Derechos a Recibir Efectivo o Equivalentes<br>(b=b1+b2+b3+b4+b5+b6+b7)           | 1,525,659,607.26 | 913,025,475.07   | a8) Devoluciones de la Ley de Ingresos por Pagar a Corto Plazo                       | -                | -                |
| b1) Inversiones Financieras de Corto Plazo  | -                | -                | a9) Otras Cuentas por Pagar a Corto Plazo  | 3,208,893,914.52 | 3,105,744,200.53 |
| b2) Cuentas por Cobrar a Corto Plazo  | -                | -                | b. Documentos por Pagar a Corto Plazo (b=b1+b2+b3)                                   | 163,636,363.65   | 300,000,000.00   |
| b3) Deudores Diversos por Cobrar a Corto Plazo                                      | 1,256,721,142.77 | 667,957,602.91   | b1) Documentos Comerciales por Pagar a Corto Plazo                                   | 163,636,363.65   | 300,000,000.00   |
| b4) Ingresos por Recuperar a Corto Plazo  | 2,807,622.04     | 2,817,647.04     | b2) Documentos por Contratistas por Obras Públicas por Pagar a Corto Plazo           | -                | -                |
| b5) Deudores por Anticipos de la Tesorería a Corto Plazo                            | 266,130,842.45   | 242,250,225.12   | b3) Otros Documentos por Pagar a Corto Plazo   | -                | -                |
| b6) Préstamos Otorgados a Corto Plazo   | -                | -                | c. Porción a Corto Plazo de la Deuda Pública a Largo Plazo<br>(c=c1+c2)              | 175,381,023.45   | -                |
| b7) Otros Derechos a Recibir Efectivo o Equivalentes a Corto Plazo                  | -                | -                | c1) Porción a Corto Plazo de la Deuda Pública  | 175,381,023.45   | -                |
| c. Derechos a Recibir Bienes o Servicios<br>(c=c1+c2+c3+c4+c5)                      | -                | -                | c2) Porción a Corto Plazo de Arrendamiento Financiero                                | -                | -                |
| c1) Anticipo a Proveedores por Adquisición de Bienes y Prestación de Servicios a CP | -                | -                | d. Títulos y Valores a Corto Plazo   | -                | -                |
| c2) Anticipo a Proveedores por Adquisición de Bienes Inmuebles y Muebles a CP       | -                | -                | e. Pasivos Diferidos a Corto Plazo (e=e1+e2+e3)                                      | -                | -                |

continúa...

GOBIERNO DEL ESTADO DE SAN LUIS POTOSÍ  
Estado de Situación Financiera Detallado-LDF  
Al 31 de diciembre 2019 y al 30 de junio 2020  
(PESOS)

| Concepto   | 6/30/2020        | 12/31/2019       | Concepto  | 6/30/2020        | 12/31/2019       |
|--|------------------|------------------|---|------------------|------------------|
| c3) Anticipo a Proveedores por Adquisición de Bienes Intangibles a Corto Plazo | -                | -                | e1) Ingresos Cobrados por Adelantado a Corto Plazo  | -                | -                |
| c4) Anticipo a Contratistas por Obras Públicas a Corto Plazo                   | -                | -                | e2) Intereses Cobrados por Adelantado a Corto Plazo   | -                | -                |
| c5) Otros Derechos a Recibir Bienes o Servicios a Corto Plazo                  | -                | -                | e3) Otros Pasivos Diferidos a Corto Plazo   | -                | -                |
| d. Inventarios (d=d1+d2+d3+d4+d5)  | -                | -                | f. Fondos y Bienes de Terceros en Garantía y/o Administración a Corto Plazo (f=f1+f2+f3+f4+f5+f6) | -                | -                |
| d1) Inventario de Mercancías para Venta  | -                | -                | f1) Fondos de Garantía a Corto Plazo  | -                | -                |
| d2) Inventario de Mercancías Terminadas  | -                | -                | f2) Fondos en Administración a Corto Plazo  | -                | -                |
| d3) Inventario de Mercancías en Proceso de Elaboración                         | -                | -                | f3) Fondos Contingentes a Corto Plazo   | -                | -                |
| d4) Inventario de Materias Primas, Materiales y Suministros para Producción    | -                | -                | f4) Fondos de Fideicomisos, Mandatos y Contratos Análogos a Corto Plazo                           | -                | -                |
| d5) Bienes en Tránsito   | -                | -                | f5) Otros Fondos de Terceros en Garantía y/o Administración a Corto Plazo                         | -                | -                |
| e. Almacenes   | -                | -                | f6) Valores y Bienes en Garantía a Corto Plazo  | -                | -                |
| f. Estimación por pérdida o Deterioro de Activos Circulantes (f=f1+f2)         | -                | -                | g. Provisiones a Corto Plazo (g=g1+g2+g3)   | 47,006,199.50    | 47,006,199.50    |
| f1) Estimaciones para Cuentas Incobrables por Derechos a Recibir Efectivo o E  | -                | -                | g1) Provisión por Demandas y Juicios a Corto Plazo  | 47,006,199.50    | 47,006,199.50    |
| f2) Estimación por Deterioro de Inventarios                                    | -                | -                | g2) Provisión para Contingencias a Corto Plazo  | -                | -                |
| g. Otros Activos Circulantes (g=g1+g2+g3+g4)                                   | -                | -                | g3) Otras Provisiones a Corto Plazo   | -                | -                |
| g1) Valores en Garantía  | -                | -                | h. Otros Pasivos a Corto Plazo (h=h1+h2+h3)   | 94,445,338.68    | 12,004,880.80    |
| g2) Bienes en Garantía (ecluye depósitos de fondos)                            | -                | -                | h1) Ingresos por Clasificar   | -                | -                |
| g3) Bienes Derivados de Embargos, Decomisos, Aseguramientos y Dación en Pago   | -                | -                | h2) Recaudación por Participar  | 13,936,234.88    | 12,004,880.80    |
| g4) Adquisición con Fondos de Erceros  | -                | -                | h3) Otros Pasivos Circulantes   | 80,509,103.80    | -                |
| IA. Total de Activos Circulantes (IA=a+b+c+d+e+f+g)                            | 3,263,451,614.95 | 2,282,180,091.92 | IIA. Total de Pasivos Circulantes (IIA= a+b+c+d+e+f+g+h)  | 4,784,211,423.27 | 5,240,487,331.16 |
| Activo No Circulante   |                  |                  | Pasivo No Circulante  |                  |                  |

continúa...



GOBIERNO DEL ESTADO DE SAN LUIS POTOSÍ  
Estado de Situación Financiera Detallado-LDF  
Al 31 de diciembre 2019 y al 30 de junio 2020  
(PESOS)

| Concepto   | 6/30/2020          | 12/31/2019         | Concepto   | 6/30/2020          | 12/31/2019         |
|--|--------------------|--------------------|--|--------------------|--------------------|
| a. Inversiones Financieras a Largo Plazo                         | 442,022,832.96     | 442,022,832.96     | a. Cuentas por Pagar a Largo Plazo   | -                  | -                  |
| b. Derechos a Recibir Efectivo o Equivalentes a Largo Plazo      | 275,246,747.47     | 275,246,747.47     | b. Documentos por Pagar a Largo Plazo  | -                  | -                  |
| c. Bienes Inmuebles, Infraestructura y Construcciones en Proceso | 111,502,847,257.16 | 111,279,366,088.63 | c. Deuda Pública a Largo Plazo   | 3,828,562,638.69   | 3,912,316,904.69   |
| d. Bienes Muebles  | 2,793,240,344.77   | 2,793,240,344.77   | d. Pasivos Diferidos a Largo Plazo   | -                  | -                  |
| e. Activos Intangibles   | 8,683,088.70       | 8,683,088.70       | e. Fondos y Bienes de Terceros en Garantía y/o en Administración a Largo Plazo | -                  | -                  |
| f. Depreciación, Deterioro y Amortización Acumulada de Bienes    | -3,337,716,661.13  | -3,002,771,825.59  | f. Provisiones a Largo Plazo   | -                  | -                  |
| g. Activos Diferidos   | -                  | -                  |  |                    |                    |
| h. Estimación por Pérdida o Deterioro de Activos no Circulantes  | 175,381,023.45     | -                  | IIB.Total de Pasivos No Circulantes (IIB=a+b+c+d+e+f)                          | 3,828,562,638.69   | 3,912,316,904.69   |
| i. Otros Activos no Circulantes                                  | -                  | -                  |  |                    |                    |
| IB.Total de Activos No Circulantes (IB=a+b+c+d+e+f+g+h+i)        | 111,859,704,633.38 | 111,795,787,276.94 | II.Total del Pasivo (II=IIA+IIB)   | 8,612,774,061.96   | 9,152,804,235.85   |
| I.Total del Activo (I=IA+IB)                                     | 115,123,156,248.33 | 114,077,967,368.86 |  |                    |                    |
|  |                    |                    | HACIENDA PÚBLICA/PATRIMONIO  |                    |                    |
|  |                    |                    | IIIA. Hacienda Pública/Patrimonio Contribuido (IIIA=a+b+c)                     | 104,533,543,758.65 | 104,490,074,614.98 |
|  |                    |                    | a. Aportaciones  | 52,004,808,835.69  | 51,961,339,692.02  |
|  |                    |                    | b. Donaciones de Capital   | -                  | -                  |
|  |                    |                    | c. Actualización de la Hacienda Pública/Patrimonio                             | 52,528,734,922.96  | 52,528,734,922.96  |
|  |                    |                    | IIIB. Hacienda Pública/Patrimonio Generado (IIIB=a+b+c+d+e)                    | 1,976,838,427.72   | 435,088,518.03     |
|  |                    |                    | a. Resultado del Ejercicio (Ahorro/Desahorro)                                  | 1,538,859,101.38   | 523,226,233.99     |
|  |                    |                    | b. Resultados de Ejercicios Anteriores   | 437,979,326.34     | -88,137,715.96     |
|  |                    |                    | c. Revalúos  | -                  | -                  |
|  |                    |                    | d. Reservas  | -                  | -                  |
|  |                    |                    | e. Rectificaciones de Resultados de Ejercicios Anteriores                      | -                  | -                  |

continúa...



GOBIERNO DEL ESTADO DE SAN LUIS POTOSÍ  
Estado de Situación Financiera Detallado-LDF  
Al 31 de diciembre 2019 y al 30 de junio 2020  
(PESOS)

| Concepto | 6/30/2020 | 12/31/2019 | Concepto  | 6/30/2020          | 12/31/2019         |
|----------|-----------|------------|---|--------------------|--------------------|
|          |           |            | IIIC. Exceso o Insuficiencia en la Actualización de la Hacienda Pública/Patrimonio (IIIC=a+b) | -                  | -                  |
|          |           |            | a. Resultado de Posición Monetaria  | -                  | -                  |
|          |           |            | b. Resultado por Tenencia de Activos no Monetarios  | -                  | -                  |
|          |           |            | III. Total Hacienda Pública/Patrimonio (III=IIIA+IIIB+IIIC)                                   | 106,510,382,186.37 | 104,925,163,133.01 |
|          |           |            | IV. Total del Pasivo y Hacienda Pública/Patrimonio (IV=II+III)                                | 115,123,156,248.33 | 114,077,967,368.86 |

GOBIERNO DEL ESTADO DE SAN LUIS POTOSÍ  
 Informe Analítico de la Deuda Pública y Otros Pasivos-LDF  
 Del 1 de Enero al 30 de Junio del 2020  
 (PESOS)

| Denominación de la Deuda Pública y Otros Pasivos     | Saldo al 31 de diciembre del 2019 | Disposiciones del Periodo | Amortizaciones del Periodo | Revaluaciones, Reclasificaciones y Otros Ajustes | Saldo Final del Periodo | Pago de intereses del Periodo | Pago de Comisiones y demás costos asociados durante el Periodo |
|--|-----------------------------------|---------------------------|----------------------------|--|-------------------------|-------------------------------|--|
| 1. Deuda Pública (1=A+B)                             | 4,212,316,904.69                  | 350,000,000.00            | 570,117,902.35             | -  | 3,992,199,002.34        | 158,453,066.77                | 801,894.80   |
| A. Corto Plazo (A=a1+a2+a3)                          | 300,000,000.00                    | 350,000,000.00            | 486,363,636.35             | -  | 163,636,363.65          | 11,299,231.22                 | -  |
| a1) Instituciones de Crédito                         | 300,000,000.00                    | 350,000,000.00            | 486,363,636.35             | -  | 163,636,363.65          | 11,299,231.22                 | -  |
| Santander 300 mdp                                    | 300,000,000.00                    |                           | 136,363,636.35             | -  | 163,636,363.65          | 8,201,684.55                  | -  |
| Banorte 350 mdp                                      | -                                 | 350,000,000.00            | 350,000,000.00             | -  | -                       | 3,097,546.67                  | -  |
| a2) Títulos y Valores                                | -                                 | -                         | -                          | -  | -                       | -                             | -  |
| a3) Arrendamientos Financieros                       | -                                 | -                         | -                          | -  | -                       | -                             | -  |
| B. Largo Plazo (B=b1+b2+b3)                          | 3,912,316,904.69                  | -                         | 83,754,266.00              | -  | 3,828,562,638.69        | 147,153,835.55                | 801,894.80   |
| b1) Instituciones de Crédito                         | 3,912,316,904.69                  | -                         | 83,754,266.00              | -  | 3,828,562,638.69        | 147,153,835.55                | 801,894.80   |
| Banorte Reestructura Deuda 2008                      | 2,104,776,487.97                  | -                         | 20,578,000.00              | -  | 2,084,198,487.97        | 77,998,435.97                 | 327,994.80   |
| Banobras 72 MDP (FONREC)                             | 71,984,780.72                     | -                         | -                          | -  | 71,984,780.72           | 3,118,174.05                  | -  |
| Banobras 85 MDP (FONREC)                             | 83,709,554.00                     | -                         | -                          | -  | 83,709,554.00           | 3,318,857.63                  | -  |
| Banorte 750 mdp (BMW)                                | 286,496,582.00                    | -                         | 52,090,266.00              | -  | 234,406,316.00          | 10,280,501.68                 | 473,900.00   |
| Banorte (Refinanciamiento Banco Santander)           | 1,365,349,500.00                  | -                         | 11,086,000.00              | -  | 1,354,263,500.00        | 52,437,866.22                 | -  |
| b2) Títulos y Valores                                | -                                 | -                         | -                          | -  | -                       | -                             | -  |
| b3) Arrendamientos Financieros                       | -                                 | -                         | -                          | -  | -                       | -                             | -  |
| 2. Otros Pasivos                                     | 4,940,487,331.16                  | -28,281,678,679.31        | -27,961,766,407.77         | -  | 4,620,575,059.62        | -                             | -  |
| 3. Total de la Deuda Pública y Otros Pasivos (3=1+2) | 9,152,804,235.85                  | -27,931,678,679.31        | -27,391,648,505.42         | -  | 8,612,774,061.96        | 158,453,066.77                | 801,894.80   |
| 4. Deuda Contingente                                 | -                                 | -                         | -                          | -  | -                       | -                             | -  |

continúa...

GOBIERNO DEL ESTADO DE SAN LUIS POTOSÍ  
 Informe Analítico de la Deuda Pública y Otros Pasivos-LDF  
 Del 1 de Enero al 30 de Junio del 2020  
 (PESOS)

| Denominación de la Deuda Pública y Otros Pasivos | Saldo al 31 de diciembre del 2019 | Disposiciones del Periodo | Amortizaciones del Periodo | Revaluaciones, Reclasificaciones y Otros Ajustes | Saldo Final del Periodo | Pago de intereses del Periodo | Pago de Comisiones y demás costos asociados durante el Periodo |
|--|-----------------------------------|---------------------------|----------------------------|--|-------------------------|-------------------------------|--|
| A. Deuda Contingente 1                           | -                                 | -                         | -                          | -  | -                       | -                             | -  |
| B. Deuda Contingente 2                           | -                                 | -                         | -                          | -  | -                       | -                             | -  |
| c. Deuda Contingente XX                          | -                                 | -                         | -                          | -  | -                       | -                             | -  |
| 5. Valor de Instrumentos Bono Cupón Cero         | 59,047,335.72                     | -                         | -                          | 2,317,287.13                                     | 61,364,622.85           | -                             | -  |
| A. Instrumento Bono Cupón Cero 1                 | 59,047,335.72                     | -                         | -                          | 2,317,287.13                                     | 61,364,622.85           | -                             | -  |
| B. Instrumento Bono Cupón Cero 2                 | -                                 | -                         | -                          | -  | -                       | -                             | -  |
| C. Instrumento Bono Cupón Cero XX                | -                                 | -                         | -                          | -  | -                       | -                             | -  |

| Obligaciones a Corto Plazo    | Monto Contratado | Plazo Pactado     | Tasa de Interés         | Comisiones y Costos Relacionados | Tasa Efectiva |
|-------------------------------|------------------|-------------------|-------------------------|----------------------------------|---------------|
| 6. Obligaciones a Corto Plazo | 650,000,000.00   | 356 días promedio | TIIIE28 + 0.38 promedio | -                                | 14.75%        |
| A. Crédito Santander 300 mdp  | 300,000,000.00   | 362 días          | TIIIE28 + 0.30%         | -                                | 7.30%         |
| B. Crédito Banorte 350 mdp    | 350,000,000.00   | 350 días          | TIIIE28 + 0.45%         | -                                | 7.45%         |
| C. Crédito XX                 | -                | -                 | -                       | -                                | -             |

1/ Derivado de la emergencia sanitaria ocasionada por el virus SARS-CoV-2, se suspendieron actividades y se resguardo al personal identificados como susceptible de riesgo, lo cual ocasiono la incapacidad de llevar a cabo todos los protocolos de verificación de información y registro, por lo cual se identificó que el pago de intereses correspondiente al mes de abril de este crédito, no quedara debidamente registrado, lo cual fue regularizado en el mes de julio, sin embargo se aclara que se pagaron intereses por \$1,589,179.77

GOBIERNO DEL ESTADO DE SAN LUIS POTOSÍ  
 Informe Analítico de Obligaciones Diferentes de Financiamientos-LDF  
 Del 1 de enero al 30 de junio del 2020  
 (PESOS)

| Denominación de las Obligaciones Diferentes de Financiamiento        | Fecha del Contrato | Fecha de inicio de operación del proyecto | Fecha de vencimiento | Monto de la inversión pactado | Plazo pactado   | Monto promedio mensual del pago de la contraprestación | Monto promedio mensual del pago de la contraprestación correspondiente al pago de inversión | Monto pagado de la inversión al 30 de junio de 2020 | Monto pagado de la inversión actualizado al 30 de junio de 2020 | Saldo pendiente por pagar de la inversión al 30 de junio de 2020 |
|--|--------------------|---|----------------------|-------------------------------|-----------------|--|---|---|---|--|
| <b>A. Asociaciones Público Privadas (APP'S)<br/>(A=a+b+c+d)</b>      |                    |   |                      | 3,116,640,565.00              |                 | 46,722,785.34  | 36,478,245.04   | 3,415,948,842.81                                    | -   | -  |
| a) CPS Ptar Tenorio  | 7/10/2002          | 1/1/2006                                  | 12/31/2023           | 653,485,000.00                | 216 meses       | 26,120,315.63  | 15,875,775.33   | 1,949,324,943.69                                    | *   | *  |
| b) Acueducto el Realito  | 7/3/2009           | 8/8/2013                                  | 8/7/2036             | 2,463,155,565.00              | 240 y 276 meses | 20,602,469.71  | 20,602,469.71   | 1,466,623,899.12                                    | *   | *  |
| c) APP 3   |                    |   |                      |                               |                 |  |   |   |   |  |
| d) APP XX  |                    |   |                      |                               |                 |  |   |   |   |  |
| <b>B. Otros Instrumentos<br/>(B=a+b+c+d)</b>                         |                    |   |                      | -                             |                 | -  | -   | -   | -   | -  |
| a) Otro Instrumento 1  |                    |   |                      |                               |                 |  |   |   |   |  |
| b) Otro Instrumento 2  |                    |   |                      |                               |                 |  |   |   |   |  |
| c) Otro Instrumento 3  |                    |   |                      |                               |                 |  |   |   |   |  |
| d) Otro Instrumento XX   |                    |   |                      |                               |                 |  |   |   |   |  |
| <b>C. Total de Obligaciones Diferentes de Financiamiento (C=A+B)</b> |                    |   |                      | 3,116,640,565.00              |                 | 46,722,785.34  | 36,478,245.04   | 3,415,948,842.81                                    | -   | -  |

\* El contrato no establece la tasa interna de retorno nominal del proyecto.

GOBIERNO DEL ESTADO DE SAN LUIS POTOSÍ  
Balance Presupuestario-LDF  
Del 1 de Enero al 30 de Junio del 2020  
(PESOS)

| Concepto   | Estimado/ Aprobado | Devengado         | Recaudado/Pagado  |
|--|--------------------|-------------------|-------------------|
| A. Ingresos Totales (A=A1+A2+A3)   | 50,058,383,641.00  | 24,727,241,776.30 | 24,727,241,776.30 |
| A1. Ingresos de Libre Disposición  | 25,049,735,391.00  | 12,094,525,098.37 | 12,094,525,098.37 |
| A2. Transferencias Federales Etiquetadas   | 25,178,357,782.00  | 12,716,470,943.93 | 12,716,470,943.93 |
| A3. Financiamiento Neto  | -169,709,532.00    | -83,754,266.00    | -83,754,266.00    |
| B. Egresos Presupuestales (B=B1+B2)  | 50,058,383,641.08  | 23,368,906,862.33 | 22,619,693,690.47 |
| B1. Gasto No Etiquetado (sin incluir Amortización de la Deuda Pública)                                 | 25,049,735,390.87  | 11,010,873,988.78 | 10,264,019,416.92 |
| B2. Gasto Etiquetado (sin incluir Amortización de la Deuda Pública)                                    | 25,008,648,250.21  | 12,358,032,873.55 | 12,355,674,273.55 |
| C. Remanentes del Ejercicio Anterior (C=C1+C2)   | -                  | -                 | -                 |
| C1. Remanentes de Ingresos de Libre Disposición aplicados en el periodo                                |                    |                   |                   |
| C2. Remanentes de Transferencias Federales Etiquetadas aplicados en el periodo                         |                    |                   |                   |
| I. Balance Presupuestario (I=A-B+C)  | -0.08              | 1,358,334,913.97  | 2,107,548,085.83  |
| II. Balance Presupuestario sin Financiamiento Neto (II=I-A3)   | 169,709,531.92     | 1,442,089,179.97  | 2,191,302,351.83  |
| III. Balance Presupuestario sin Financiamiento Neto y sin Remanentes del Ejercicio Anterior (III=II-C) | 169,709,531.92     | 1,442,089,179.97  | 2,191,302,351.83  |
| E. Intereses, Comisiones y Gastos de la Deuda (E=E1+E2)  | 493,131,486.43     | 148,545,730.35    | 148,545,730.35    |
| E1. Intereses, Comisiones y Gastos de la Deuda con Gasto No Etiquetado                                 | 183,829,127.43     | 7,828,926.48      | 7,828,926.48      |
| E2. Intereses, Comisiones y Gastos de la Deuda con Gasto Etiquetado                                    | 309,302,359.00     | 140,716,803.87    | 140,716,803.87    |
| IV. Balance Primario (IV=III+E)  | 662,841,018.35     | 1,590,634,910.32  | 2,339,848,082.18  |

continúa...

GOBIERNO DEL ESTADO DE SAN LUIS POTOSÍ  
Balance Presupuestario-LDF  
Del 1 de Enero al 30 de Junio del 2020  
(PESOS)

| Concepto  | Estimado/ Aprobado | Devengado         | Recaudado/Pagado  |
|---|--------------------|-------------------|-------------------|
| F. Financiamiento (F=F1+F2)   | -                  | -                 | -                 |
| F1. Financiamiento con fuente de Pago de Ingresos de Libre Disposición                    |                    |                   |                   |
| F2. Financiamiento con fuente de Pago de Transferencias Federales Etiquetadas             |                    |                   |                   |
| G. Amortización de la Deuda (G=G1+G2)   | 169,709,532.00     | 83,754,266.00     | 83,754,266.00     |
| G1. Amortización de la Deuda Pública con Gasto No Etiquetado                              | -                  | -                 | -                 |
| G2. Amortización de la Deuda pública con Gasto Etiquetado                                 | 169,709,532.00     | 83,754,266.00     | 83,754,266.00     |
| A3. Financiamiento Neto (A3=F-G)  | -169,709,532.00    | -83,754,266.00    | -83,754,266.00    |
| Concepto  | Estimado/ Aprobado | Devengado         | Recaudado/Pagado  |
| A1. Ingresos de Libre Disposición   | 25,049,735,391.00  | 12,094,525,098.37 | 12,094,525,098.37 |
| A3.1 Financiamiento Neto con Fuente de Pago de Ingresos de Libre Disposición (A3.1=F1-G1) | -                  | -                 | -                 |
| F1. Financiamiento con Fuente de pago de Ingresos de Libre Disposición                    | -                  | -                 | -                 |
| G1. Amortización de la Deuda Pública con Gasto No Etiquetado                              | -                  | -                 | -                 |
| B1. Gasto No Etiquetado (sin incluir Amortización de la Deuda Pública)                    | 25,049,735,390.87  | 11,010,873,988.78 | 10,264,019,416.92 |
| C1. Remanentes de Ingresos de Libre Disposición aplicados en el periodo                   |                    |                   |                   |
| V. Balance Presupuestario de Recursos Disponibles (V=A1+A3.1-B1+C1)                       | 0.13               | 1,083,651,109.59  | 1,830,505,681.45  |
| VI. Balance Presupuestario de Recursos Disponibles sin Financiamiento Neto (VI=V-A3.1)    | 0.13               | 1,083,651,109.59  | 1,830,505,681.45  |

continúa...

GOBIERNO DEL ESTADO DE SAN LUIS POTOSÍ  
Balance Presupuestario-LDF  
Del 1 de Enero al 30 de Junio del 2020  
(PESOS)

| Concepto  | Estimado/ Aprobado | Devengado         | Recaudado/Pagado  |
|---|--------------------|-------------------|-------------------|
| A2. Transferencias Federales Etiquetadas  | 25,178,357,782.00  | 12,716,470,943.93 | 12,716,470,943.93 |
| A3.2 Financiamiento Neto con fuente de Pago de Transferencias Federales Etiquetadas<br>(A3.2=F2-G2) | -169,709,532.00    | -83,754,266.00    | -83,754,266.00    |
| F2. Financiamiento con Fuente de Pago de Transferencias Federales Etiquetadas                       |                    |                   |                   |
| G2. Amortización de la Deuda Pública con Gasto Etiquetado   | 169,709,532.00     | 83,754,266.00     | 83,754,266.00     |
| B2. Gasto Etiquetado (sin incluir Amortización de la Deuda Pública)                                 | 25,008,648,250.21  | 12,358,032,873.55 | 12,355,674,273.55 |
| C2. Remanentes de Transferencias Federales Etiquetadas aplicados en el periodo                      |                    |                   |                   |
| VII. Balance Presupuestario de Recursos Etiquetados (VII=A2+A3.2-B2+C2)                             | -0.21              | 274,683,804.38    | 277,042,404.38    |
| VIII. Balance Presupuestario de Recursos Etiquetados sin Financiamiento Neto<br>(VIII=VII-A3.2)     | 169,709,531.79     | 358,438,070.38    | 360,796,670.38    |



GOBIERNO DEL ESTADO DE SAN LUIS POTOSÍ  
Estado Analítico de ingresos Detallado-LDF  
Del 1 de Enero al 30 de Junio del 2020  
(PESOS)

| Concepto  | Ingreso           |                                |                   |                  |                  | Diferencia        |
|---|-------------------|--------------------------------|-------------------|------------------|------------------|-------------------|
|   | Estimado          | Ampliaciones/<br>(Reducciones) | Modificado        | Devengado        | Recaudado        |                   |
| <b>Ingresos de Libre Disposición</b>                                      |                   |                                |                   |                  |                  | -                 |
| A. Impuestos  | 2,026,644,506.00  | -                              | 2,026,644,506.00  | 895,458,828.00   | 895,458,828.00   | -1,131,185,678.00 |
| B. Cuotas y Aportaciones de Seguridad Social                              | -                 | -                              | -                 | -                | -                | -                 |
| C. Contribuciones de Mejoras  | -                 | -                              | -                 | -                | -                | -                 |
| D. Derechos   | 1,526,214,723.00  | 14,522,123.00                  | 1,540,736,846.00  | 797,788,331.99   | 797,788,331.99   | -728,426,391.01   |
| E. Productos  | 1,456,561,969.00  | 5,593,066.00                   | 1,462,155,035.00  | 276,929,118.15   | 276,929,118.15   | -1,179,632,850.85 |
| F. Aprovechamientos   | 40,814,193.00     | 5,942,431.00                   | 46,756,624.00     | 86,001,353.07    | 86,001,353.07    | 45,187,160.07     |
| G. Ingresos por Ventas de Bienes y Servicios                              | -                 | -                              | -                 | -                | -                | -                 |
| H. Participaciones  | 19,201,641,513.00 | -                              | 19,201,641,513.00 | 9,770,386,025.00 | 9,770,386,025.00 | -9,431,255,488.00 |
| (H=h1+h2+h3+h4+h5+h6+h7+h8+h9+h10+h11)                                    |                   |                                |                   |                  |                  |                   |
| h1) Fondo General de Participaciones                                      | 14,105,958,074.00 | -                              | 14,105,958,074.00 | 6,739,044,116.00 | 6,739,044,116.00 | -7,366,913,958.00 |
| h2) Fondo de Fomento Municipal  | 860,870,688.00    | -                              | 860,870,688.00    | 418,841,171.00   | 418,841,171.00   | -442,029,517.00   |
| h3) Fondo de Fiscalización y Recaudación                                  | 915,601,199.00    | -                              | 915,601,199.00    | 451,221,479.00   | 451,221,479.00   | -464,379,720.00   |
| h4) Fondo de Compensación   | -                 | -                              | -                 | -                | -                | -                 |
| h5) Fondo de Extracción de Hidrocarburos                                  | 308,710.00        | -                              | 308,710.00        | 152,181.00       | 152,181.00       | -156,529.00       |
| h6) Impuesto Especial sobre Producción y Servicios                        | 312,391,022.00    | -                              | 312,391,022.00    | 109,806,006.00   | 109,806,006.00   | -202,585,016.00   |
| h7) 0.136% de la Recaudación Federal Participable                         | -                 | -                              | -                 | -                | -                | -                 |
| h8) 3.17% Sobre Extracción de Petróleo                                    | -                 | -                              | -                 | -                | -                | -                 |
| h9) Gasolinas y Diésel  | 529,558,142.00    | -                              | 529,558,142.00    | 198,732,581.00   | 198,732,581.00   | -330,825,561.00   |
| h10) Fondo de Impuesto Sobre la Renta                                     | 2,476,953,678.00  | -                              | 2,476,953,678.00  | 1,829,210,543.00 | 1,829,210,543.00 | -647,743,135.00   |
| h11) Fondo de Estabilización de los Ingresos de las Entidades Federativas | -                 | -                              | -                 | 23,377,948.00    | 23,377,948.00    | 23,377,948.00     |

continúa...

GOBIERNO DEL ESTADO DE SAN LUIS POTOSÍ  
 Estado Analítico de ingresos Detallado-LDF  
 Del 1 de Enero al 30 de Junio del 2020  
 (PESOS)

| Concepto   | Ingreso                  |                                |                          |                          |                          | Diferencia                |
|--|--------------------------|--------------------------------|--------------------------|--------------------------|--------------------------|---------------------------|
|  | Estimado                 | Ampliaciones/<br>(Reducciones) | Modificado               | Devengado                | Recaudado                |                           |
| I. Incentivos Derivados de la Colaboración Fiscal                    | 274,701,693.00           | -                              | 274,701,693.00           | 134,197,844.00           | 134,197,844.00           | -140,503,849.00           |
| (I=i1+i2+i3+i4+i5)   |                          |                                |                          |                          |                          |                           |
| i1) Tenencia o Uso de Vehículos                                      | -                        | -                              | -                        | -                        | -                        | -                         |
| i2) Fondo de Compensación ISAN                                       | -                        | -                              | -                        | -                        | -                        | -                         |
| i3) Impuesto sobre Automóviles Nuevos                                | 220,135,012.00           | -                              | 220,135,012.00           | 106,814,187.00           | 106,814,187.00           | -113,320,825.00           |
| i4) Fondo de Compensación de Repecos-Intermedios                     | 54,566,681.00            | -                              | 54,566,681.00            | 27,383,657.00            | 27,383,657.00            | -27,183,024.00            |
| i5) Otros Incentivos Economicos                                      | -                        | -                              | -                        | -                        | -                        | -                         |
| J. Transferencias  | -                        | -                              | -                        | -                        | -                        | -                         |
| K. Convenios   | 523,156,794.00           | -                              | 523,156,794.00           | 133,763,598.16           | 133,763,598.16           | -389,393,195.84           |
| k1) Otros Convenios y Subsidios                                      | 523,156,794.00           | -                              | 523,156,794.00           | 133,763,598.16           | 133,763,598.16           | -389,393,195.84           |
| L. Otros Ingresos de Libre Disposición (L=l1+l2)                     | -                        | -                              | -                        | -                        | -                        | -                         |
| l1) Participaciones en Ingresos Locales                              | -                        | -                              | -                        | -                        | -                        | -                         |
| l2) Otros Ingresos de Libre Disposición                              | -                        | -                              | -                        | -                        | -                        | -                         |
| <b>I. Total de ingresos de Libre Disposición</b>                     | <b>25,049,735,391.00</b> | <b>26,057,620.00</b>           | <b>25,075,793,011.00</b> | <b>12,094,525,098.37</b> | <b>12,094,525,098.37</b> | <b>-12,955,210,292.63</b> |
| <b>(I=A+B+C+D+E+F+G+H+I+J+K+L)</b>                                   |                          |                                |                          |                          |                          |                           |
| <b>Ingresos Excedentes de Ingresos de Libre Disposición</b>          | -                        | -                              | -                        | -                        | -                        | -                         |
| <b>Transferencias Federales Etiquetadas</b>                          |                          |                                |                          |                          |                          |                           |
| A. Aportaciones (A=a1+a2+a3+a4+a5+a6+a7+a8)                          | 20,333,093,117.00        | -                              | 20,333,093,117.00        | 10,157,783,685.84        | 10,157,783,685.84        | -10,175,309,431.16        |
| a1) Fondo de Aportaciones para la Nómina Educativa y Gasto Operativo | 11,810,884,689.00        | -                              | 11,810,884,689.00        | 5,704,982,441.53         | 5,704,982,441.53         | -6,105,902,247.47         |

continúa...

GOBIERNO DEL ESTADO DE SAN LUIS POTOSÍ  
Estado Analítico de Ingresos Detallado-LDF  
Del 1 de Enero al 30 de Junio del 2020  
(PESOS)

| Concepto  | Ingreso                 |                                |                         |                         |                         | Diferencia               |
|---|-------------------------|--------------------------------|-------------------------|-------------------------|-------------------------|--------------------------|
|   | Estimado                | Ampliaciones/<br>(Reducciones) | Modificado              | Devengado               | Recaudado               |                          |
| a2) Fondo de Aportaciones para los Servicios de Salud   | 2,073,539,661.00        | -                              | 2,073,539,661.00        | 999,212,724.98          | 999,212,724.98          | -1,074,326,936.02        |
| a3) Fondo de Aportaciones para la infraestructura Social  | 2,484,912,145.00        | -                              | 2,484,912,145.00        | 1,493,220,990.00        | 1,493,220,990.00        | -991,691,155.00          |
| a4) Fondo de Aportaciones para el Fortalecimiento de los Municipios y de las Demarcaciones Territoriales del Distrito Federal | 1,934,172,331.00        | -                              | 1,934,172,331.00        | 967,932,300.00          | 967,932,300.00          | -966,240,031.00          |
| a5) Fondo de Aportaciones Múltiples   | 769,330,408.00          | -                              | 769,330,408.00          | 327,611,042.00          | 327,611,042.00          | -441,719,366.00          |
| a6) Fondo de Aportaciones para la Educación Tecnológica y de Adultos  | 172,879,465.00          | -                              | 172,879,465.00          | 83,348,476.00           | 83,348,476.00           | -89,530,989.00           |
| a7) Fondo de Aportaciones para la Seguridad Pública de los Estados y del Distrito Federal                                     | 183,859,201.00          | -                              | 183,859,201.00          | 116,018,496.00          | 116,018,496.00          | -67,840,705.00           |
| a8) Fondo de Aportaciones para el Fortalecimiento de las Entidades Federativas  | 903,515,217.00          | -                              | 903,515,217.00          | 442,053,702.00          | 442,053,702.00          | -461,461,515.00          |
| a9) Fondo de Aportaciones Múltiples Monetización  | -                       | -                              | -                       | 23,403,513.33           | 23,403,513.33           | 23,403,513.33            |
| <b>B. Convenios (B=b1+b2+b3+b4)</b>   | <b>4,845,264,665.00</b> | <b>-</b>                       | <b>4,845,264,665.00</b> | <b>2,343,006,462.30</b> | <b>2,343,006,462.30</b> | <b>-2,502,258,202.70</b> |
| b1) Convenios de Protección Social en Salud   | 1,370,095,042.00        | -                              | 1,370,095,042.00        | 742,329,590.23          | 742,329,590.23          | -627,765,451.77          |
| b2) Convenios de Descentralización  | 2,094,628,105.00        | -                              | 2,094,628,105.00        | 1,386,985,807.56        | 1,386,985,807.56        | -707,642,297.44          |
| b3) Convenios de Reasignación   | -                       | -                              | -                       | -                       | -                       | -                        |
| b4) Otros Convenios y Subsidios   | 1,380,541,518.00        | -                              | 1,380,541,518.00        | 213,691,064.51          | 213,691,064.51          | -1,166,850,453.49        |
| <b>C. Fondos Distintos de Aportaciones (C=c1+c2)</b>  | <b>-</b>                | <b>-</b>                       | <b>-</b>                | <b>16,531,358.00</b>    | <b>16,531,358.00</b>    | <b>16,531,358.00</b>     |
| c1) Fondo para Entidades Federativas y Municipios Productores de Hidrocarburos  | -                       | -                              | -                       | 16,531,358.00           | 16,531,358.00           | 16,531,358.00            |
| c2) Fondo Minero  | -                       | -                              | -                       | -                       | -                       | -                        |

continúa...

GOBIERNO DEL ESTADO DE SAN LUIS POTOSÍ  
 Estado Analítico de Ingresos Detallado-LDF  
 Del 1 de Enero al 30 de Junio del 2020  
 (PESOS)

| Concepto  | Ingreso                  |                                |                          |                          |                          | Diferencia                |
|---|--------------------------|--------------------------------|--------------------------|--------------------------|--------------------------|---------------------------|
|   | Estimado                 | Ampliaciones/<br>(Reducciones) | Modificado               | Devengado                | Recaudado                |                           |
| D. Transferencias, Subsidios y Subvenciones, y Pensiones y Jubilaciones                             | -                        | -                              | -                        | -                        | -                        | -                         |
| E. Otras Transferencias Federales Etiquetadas   | -                        | -                              | -                        | 199,149,437.79           | 199,149,437.79           | 199,149,437.79            |
| <b>II. Total de Transferencias Federales Etiquetadas (II=A+B+C+D+E)</b>                             | <b>25,178,357,782.00</b> | <b>-</b>                       | <b>25,178,357,782.00</b> | <b>12,716,470,943.93</b> | <b>12,716,470,943.93</b> | <b>-12,461,886,838.07</b> |
| <b>III. Ingresos Derivados de Financiamientos (III=A)</b>   | <b>-</b>                 | <b>-</b>                       | <b>-</b>                 | <b>-</b>                 | <b>-</b>                 | <b>-</b>                  |
| A. Ingresos Derivados de Financiamientos  | -                        | -                              | -                        | -                        | -                        | -                         |
| <b>IV. Total de Ingresos (IV=I+II+III)</b>  | <b>50,228,093,173.00</b> | <b>26,057,620.00</b>           | <b>50,254,150,793.00</b> | <b>24,810,996,042.30</b> | <b>24,810,996,042.30</b> | <b>-25,417,097,130.70</b> |
| Datos Informativos  | -                        | -                              | -                        | -                        | -                        | -                         |
| 1. Ingresos Derivados de Financiamientos con Fuente de Pago de Ingresos de Libre Disposición        | -                        | -                              | -                        | -                        | -                        | -                         |
| 2. Ingresos Derivados de Financiamientos con Fuente de Pago de Transferencias Federales Etiquetadas | -                        | -                              | -                        | -                        | -                        | -                         |
| 3. Ingresos Derivados de Financiamientos (3=1+2)  | -                        | -                              | -                        | -                        | -                        | -                         |

*Nota: Las Aportaciones Múltiples de Monetización se anexan al formato con el inciso a9) en el rubro A de Aportaciones ya que dicho concepto no se contempla en el citado formato.*

GOBIERNO DEL ESTADO DE SAN LUIS POTOSÍ  
Estado Analítico del Ejercicio del Presupuesto de Egresos Detallado-LDF  
Clasificación por Objeto del Gasto (Capítulo y Concepto)  
Del 1 de Enero al 30 de Junio del 2020  
(PESOS)

| Concepto  | Egresos                  |                              |                          |                          |                          | Subejercicio             |
|---|--------------------------|------------------------------|--------------------------|--------------------------|--------------------------|--------------------------|
|   | Aprobado                 | Ampliaciones/<br>Reducciones | Modificado               | Devengado                | Pagado                   |                          |
| <b>I. Gasto No Etiquetado (I=A+B+C+D+E+F+G+H+I)</b>                           | <b>25,049,735,390.87</b> | <b>-438,766,105.86</b>       | <b>24,610,969,285.01</b> | <b>11,010,873,988.78</b> | <b>10,264,019,416.92</b> | <b>13,600,095,296.23</b> |
| <b>A. Servicios Personales (A=a1+a2+a3+a4+a5+a6+a7)</b>                       | <b>8,374,522,706.37</b>  | <b>-0.00</b>                 | <b>8,374,522,706.37</b>  | <b>3,497,803,643.54</b>  | <b>3,242,842,544.00</b>  | <b>4,876,719,062.83</b>  |
| a1) Remuneraciones al Personal de Carácter Permanente                         | 3,723,197,549.55         | -23,131,993.00               | 3,700,065,556.55         | 1,815,374,939.39         | 1,815,374,939.39         | 1,884,690,617.16         |
| a2) Remuneraciones al Personal de Carácter Transitorio                        | 107,443,412.25           | 1,360,565.00                 | 108,803,977.25           | 38,488,028.25            | 38,444,453.25            | 70,315,949.00            |
| a3) Remuneraciones Adicionales y Especiales                                   | 929,670,009.25           | -44,831,606.00               | 884,838,403.25           | 117,137,627.57           | 117,137,627.57           | 767,700,775.68           |
| a4) Seguridad Social  | 414,232,927.70           | 56,381,698.00                | 470,614,625.70           | 236,813,365.55           | 117,763,336.91           | 233,801,260.15           |
| a5) Otras Prestaciones Sociales y Económicas                                  | 3,012,292,874.41         | -220,058,613.54              | 2,792,234,260.87         | 1,223,362,203.27         | 1,094,736,599.51         | 1,568,872,057.60         |
| a6) Previsiones   | 70,347,295.82            | 231,938,570.20               | 302,285,866.02           | -                        | -                        | 302,285,866.02           |
| a7) Pago de Estimulos a Servidores Públicos                                   | 117,338,637.39           | -1,658,620.66                | 115,680,016.73           | 66,627,479.51            | 59,385,587.37            | 49,052,537.22            |
| <b>B. Materiales y Suministros (B=b1+b2+b3+b4+b5+b6+b7+b8+b9)</b>             | <b>226,758,769.53</b>    | <b>-10,950,419.41</b>        | <b>215,808,350.12</b>    | <b>61,816,830.87</b>     | <b>35,873,628.70</b>     | <b>153,991,519.25</b>    |
| b1) Materiales de Administración, Emisión de Documentos y Artículos Oficiales | 46,032,762.56            | 1,455,272.56                 | 47,488,035.12            | 5,118,935.87             | 1,956,740.62             | 42,369,099.25            |
| b2) Alimentos y Utensilios  | 82,670,414.37            | -4,438,315.46                | 78,232,098.91            | 24,599,219.12            | 10,271,481.58            | 53,632,879.79            |
| b3) Materias Primas y Materiales de Producción y Comercialización             | -                        | 189.80                       | 189.80                   | 189.80                   | 189.80                   | -                        |
| b4) Materiales y Artículos de Construcción y de Reparación                    | 7,480,060.00             | -1,468,094.37                | 6,011,965.63             | 377,990.87               | 123,813.42               | 5,633,974.76             |
| b5) Productos Químicos, Farmacéuticos y de Laboratorio                        | 7,692,884.00             | 12,323.58                    | 7,705,207.58             | 2,572,770.52             | 2,427,450.13             | 5,132,437.06             |
| b6) Combustibles, Lubricantes y Aditivos                                      | 79,806,455.00            | -5,346,912.14                | 74,459,542.86            | 29,045,095.69            | 21,030,523.02            | 45,414,447.17            |
| b7) Vestuario, Blancos, Prendas de Protección y Artículos Deportivos          | 535,030.00               | -277,002.75                  | 258,027.25               | 26,930.66                | 16,295.50                | 231,096.59               |
| b8) Materiales y Suministros para Seguridad                                   | -                        | -                            | -                        | -                        | -                        | -                        |
| b9) Herramientas, Refacciones y Accesorios Menores                            | 2,541,163.60             | -887,880.63                  | 1,653,282.97             | 75,698.34                | 47,134.63                | 1,577,584.63             |
| <b>C. Servicios Generales (C=c1+c2+c3+c4+c5+c6+c7+c8+c9)</b>                  | <b>542,143,689.14</b>    | <b>-13,069,695.92</b>        | <b>529,073,993.22</b>    | <b>186,033,040.03</b>    | <b>152,797,547.88</b>    | <b>343,040,953.19</b>    |
| c1. Servicios Básicos   | 96,634,621.31            | 28,490,260.43                | 125,124,881.74           | 32,254,984.11            | 31,305,888.03            | 92,869,897.63            |

continúa...

GOBIERNO DEL ESTADO DE SAN LUIS POTOSÍ  
Estado Analítico del Ejercicio del Presupuesto de Egresos Detallado-LDF  
Clasificación por Objeto del Gasto (Capítulo y Concepto)  
Del 1 de Enero al 30 de Junio del 2020  
(PESOS)

| Concepto   | Egresos                 |                              |                         |                         |                         | Subejercicio            |
|--|-------------------------|------------------------------|-------------------------|-------------------------|-------------------------|-------------------------|
|  | Aprobado                | Ampliaciones/<br>Reducciones | Modificado              | Devengado               | Pagado                  |                         |
| c2) Servicios de Arrendamiento   | 80,127,301.97           | 68,439.05                    | 80,195,741.02           | 35,629,379.45           | 18,296,985.67           | 44,566,361.57           |
| c3) Servicios Profesionales, Científicos, Técnicos y Otros Servicios   | 22,806,580.90           | 20,300,788.01                | 43,107,368.91           | 10,931,965.93           | 7,867,306.23            | 32,175,402.98           |
| c4) Servicios Financieros, Bancarios y Comerciales                     | 46,573,374.00           | -371,675.62                  | 46,201,698.38           | 23,310,989.10           | 22,780,427.56           | 22,890,709.28           |
| c5) Servicios de Instalación, Reparación, Mantenimiento y Conservación | 55,522,308.50           | -4,432,161.05                | 51,090,147.45           | 17,430,052.26           | 13,582,390.35           | 33,660,095.19           |
| c6) Servicios de Comunicación Social y Publicidad                      | 51,193,814.00           | -6,829,367.33                | 44,364,446.67           | 10,267,295.07           | 7,882,816.44            | 34,097,151.60           |
| c7) Servicios de Traslado y Viáticos                                   | 23,141,079.50           | -15,005,667.29               | 8,135,412.21            | 4,931,118.22            | 2,481,229.15            | 3,204,293.99            |
| c8) Servicios Oficiales  | 14,703,601.00           | -9,454,516.59                | 5,249,084.41            | 3,941,199.78            | 1,475,951.12            | 1,307,884.63            |
| c9) Otros Servicios Generales  | 151,441,007.96          | -25,835,795.53               | 125,605,212.43          | 47,336,056.11           | 47,124,553.33           | 78,269,156.32           |
| <b>D. Transferencias, Asignaciones, Subsidios y Otras Ayudas</b>       | <b>9,769,841,499.94</b> | <b>-335,652,175.58</b>       | <b>9,434,189,324.36</b> | <b>4,457,813,758.17</b> | <b>4,270,133,230.19</b> | <b>4,976,375,566.19</b> |
| <b>(D=d1+d2+d3+d4+d5+d6+d7+d8+d9)</b>                                  |                         |                              |                         |                         |                         |                         |
| d1) Transferencias Internas y Asignaciones al Sector Público           | 9,495,507,724.35        | -407,538,049.75              | 9,087,969,674.60        | 4,326,892,430.38        | 4,141,968,255.25        | 4,761,077,244.22        |
| d2) Transferencias al Resto del Sector Público                         | -                       | 31,599,251.16                | 31,599,251.16           | 25,997,913.16           | 25,997,913.16           | 5,601,338.00            |
| d3) Subsidios y Subvenciones   | 25,805,337.87           | -559,490.29                  | 25,245,847.58           | 19,012,701.00           | 19,012,701.00           | 6,233,146.58            |
| d4) Ayudas Sociales  | 248,528,437.72          | -287,736.00                  | 248,240,701.72          | 44,776,864.33           | 42,020,511.48           | 203,463,837.39          |
| d5) Pensiones y Jubilaciones   | -                       | -                            | -                       | -                       | -                       | -                       |
| d6) Transferencias a Fideicomisos, Mandatos y Otros Análogos           | -                       | 41,133,849.30                | 41,133,849.30           | 41,133,849.30           | 41,133,849.30           | -                       |
| d7) Transferencias a la Seguridad Social                               | -                       | -                            | -                       | -                       | -                       | -                       |
| d8) Donativos  | -                       | -                            | -                       | -                       | -                       | -                       |
| d9) Transferencias al Exterior   | -                       | -                            | -                       | -                       | -                       | -                       |
| <b>E. Bienes Muebles, Inmuebles e Intangibles</b>                      | <b>-</b>                | <b>1,544,693.80</b>          | <b>1,544,693.80</b>     | <b>-</b>                | <b>-</b>                | <b>1,544,693.80</b>     |
| <b>(E=e1+e2+e3+e4+e5+e6+e7+e8+e9)</b>                                  |                         |                              |                         |                         |                         |                         |
| e1) Mobiliario y Equipo de Administración                              | -                       | -                            | -                       | -                       | -                       | -                       |
| e2) Mobiliario y Equipo Educativo y Recreativo                         | -                       | 1,190,669.49                 | 1,190,669.49            | -                       | -                       | 1,190,669.49            |
| e3) Equipo e Instrumental Médico y de Laboratorio                      | -                       | -                            | -                       | -                       | -                       | -                       |

continúa...

GOBIERNO DEL ESTADO DE SAN LUIS POTOSÍ  
 Estado Analítico del Ejercicio del Presupuesto de Egresos Detallado-LDF  
 Clasificación por Objeto del Gasto (Capítulo y Concepto)  
 Del 1 de Enero al 30 de Junio del 2020  
 (PESOS)

| Concepto   | Egresos                 |                              |                         |                         |                         | Subejercicio            |
|--|-------------------------|------------------------------|-------------------------|-------------------------|-------------------------|-------------------------|
|  | Aprobado                | Ampliaciones/<br>Reducciones | Modificado              | Devengado               | Pagado                  |                         |
| e4) Vehículos y Equipo de Transporte   | -                       | -                            | -                       | -                       | -                       | -                       |
| e5) Equipo de Defensa y Seguridad  | -                       | -                            | -                       | -                       | -                       | -                       |
| e6) Maquinaria, Otros Equipos y Herramientas   | -                       | 319,201.31                   | 319,201.31              | -                       | -                       | 319,201.31              |
| e7) Activos Biológicos   | -                       | -                            | -                       | -                       | -                       | -                       |
| e8) Bienes Inmuebles   | -                       | -                            | -                       | -                       | -                       | -                       |
| e9) Activos Intangibles  | -                       | 34,823.00                    | 34,823.00               | -                       | -                       | 34,823.00               |
| <b>F. Inversión Pública (F=f1+f2+f3)</b>   | <b>1,141,586,404.80</b> | <b>80,752,020.53</b>         | <b>1,222,338,425.33</b> | <b>529,297,244.43</b>   | <b>487,583,901.80</b>   | <b>693,041,180.90</b>   |
| f1) Obra Pública en Bienes de Dominio Público  | 60,582,420.00           | 79,474,941.78                | 140,057,361.78          | 84,584,539.61           | 76,098,813.82           | 55,472,822.17           |
| f2) Obra Pública en Bienes Propios   | 64,057,514.00           | -24,274,483.97               | 39,783,030.03           | 8,963,292.95            | 7,120,000.00            | 30,819,737.08           |
| f3) Proyectos Productivos y Acciones de Fomento  | 1,016,946,470.80        | 25,551,562.72                | 1,042,498,033.52        | 435,749,411.87          | 404,365,087.98          | 606,748,621.65          |
| <b>G. Inversiones Financieras y Otras Provisiones</b>  | <b>1,000,000.00</b>     | <b>-1,000,000.00</b>         | -                       | -                       | -                       | -                       |
| <b>(G=g1+g2+g3+g4+g5+g6+g7)</b>  |                         |                              |                         |                         |                         |                         |
| g1) Inversiones para el Fomento de Actividades Productivas                                     | -                       | -                            | -                       | -                       | -                       | -                       |
| g2) Acciones y Participaciones de Capital  | -                       | -                            | -                       | -                       | -                       | -                       |
| g3) Compra de Títulos y Valores  | -                       | -                            | -                       | -                       | -                       | -                       |
| g4) Concesión de Préstamos   | -                       | -                            | -                       | -                       | -                       | -                       |
| g5) Inversiones en Fideicomisos, Mandatos y Otros Análogos Fideicomisos de Desastres Naturales | -                       | -                            | -                       | -                       | -                       | -                       |
| g6) Otras Inversiones Financieras  | -                       | -                            | -                       | -                       | -                       | -                       |
| g7) Provisiones para Contingencias y Otras Erogaciones Especiales                              | 1,000,000.00            | -1,000,000.00                | -                       | -                       | -                       | -                       |
| <b>H. Participaciones y Aportaciones (H=h1+h2+h3)</b>  | <b>4,610,053,193.66</b> | <b>3,260,100.00</b>          | <b>4,613,313,293.66</b> | <b>2,144,745,575.74</b> | <b>2,066,959,637.87</b> | <b>2,468,567,717.92</b> |
| h1) Participaciones  | 4,610,053,193.66        | -183,183,138.76              | 4,426,870,054.90        | 1,959,221,147.98        | 1,897,837,262.87        | 2,467,648,906.92        |
| h2) Aportaciones   | -                       | 186,443,238.76               | 186,443,238.76          | 185,524,427.76          | 169,122,375.00          | 918,811.00              |
| h3) Convenios  | -                       | -                            | -                       | -                       | -                       | -                       |
| <b>I. Deuda Pública (I=i1+i2+i3+i4+i5+i6+i7)</b>   | <b>383,829,127.43</b>   | <b>-163,650,629.28</b>       | <b>220,178,498.15</b>   | <b>133,363,896.00</b>   | <b>7,828,926.48</b>     | <b>86,814,602.15</b>    |
| i1) Amortización de la Deuda Pública   | -                       | -                            | -                       | -                       | -                       | -                       |

continúa...

GOBIERNO DEL ESTADO DE SAN LUIS POTOSÍ  
 Estado Analítico del Ejercicio del Presupuesto de Egresos Detallado-LDF  
 Clasificación por Objeto del Gasto (Capítulo y Concepto)  
 Del 1 de Enero al 30 de Junio del 2020  
 (PESOS)

| Concepto  | Egresos                  |                              |                          |                          |                          | Subejercicio             |
|---|--------------------------|------------------------------|--------------------------|--------------------------|--------------------------|--------------------------|
|   | Aprobado                 | Ampliaciones/<br>Reducciones | Modificado               | Devengado                | Pagado                   |                          |
| i2) Intereses de la Deuda Pública   | 13,232,500.00            | -                            | 13,232,500.00            | 6,437,031.68             | 6,437,031.68             | 6,795,468.32             |
| i3) Comisiones de la Deuda Pública  | -                        | -                            | -                        | -                        | -                        | -                        |
| i4) Gastos de la Deuda Pública  | 165,996,627.43           | -136,714,938.58              | 29,281,688.85            | 917,994.80               | 917,994.80               | 28,363,694.05            |
| i5) Costo por Coberturas  | 4,600,000.00             | -                            | 4,600,000.00             | 473,900.00               | 473,900.00               | 4,126,100.00             |
| i6) Apoyos Financieros  | -                        | -                            | -                        | -                        | -                        | -                        |
| i7) Adeudos de Ejercicios Fiscales Anteriores (ADEFAS)                        | 200,000,000.00           | -26,935,690.70               | 173,064,309.30           | 125,534,969.52           | -                        | 47,529,339.78            |
| <b>II. Gasto Etiquetado (II=A+B+C+D+E+F+G+H+I)</b>                            | <b>25,178,357,782.21</b> | <b>-454,581,820.63</b>       | <b>24,723,775,961.58</b> | <b>12,441,787,139.55</b> | <b>12,439,428,539.55</b> | <b>12,281,988,822.03</b> |
| <b>A. Servicios Personales (A=a1+a2+a3+a4+a5+a6+a7)</b>                       | -                        | -                            | -                        | -                        | -                        | -                        |
| a1) Remuneraciones al Personal de Carácter Permanente                         | -                        | -                            | -                        | -                        | -                        | -                        |
| a2) Remuneraciones al Personal de Carácter Transitorio                        | -                        | -                            | -                        | -                        | -                        | -                        |
| a3) Remuneraciones Adicionales y Especiales                                   | -                        | -                            | -                        | -                        | -                        | -                        |
| a4) Seguridad Social  | -                        | -                            | -                        | -                        | -                        | -                        |
| a5) Otras Prestaciones Sociales y Económicas                                  | -                        | -                            | -                        | -                        | -                        | -                        |
| a6) Previsiones   | -                        | -                            | -                        | -                        | -                        | -                        |
| a7) Pago de Estimulos a Servidores Públicos                                   | -                        | -                            | -                        | -                        | -                        | -                        |
| <b>B. Materiales y Suministros (B=b1+b2+b3+b4+b5+b6+b7+b8+b9)</b>             | -                        | -                            | -                        | -                        | -                        | -                        |
| b1) Materiales de Administración, Emisión de Documentos y Artículos Oficiales | -                        | -                            | -                        | -                        | -                        | -                        |
| b2) Alimentos y Utensilios  | -                        | -                            | -                        | -                        | -                        | -                        |
| b3) Materias Primas y Materiales de Producción y Comercialización             | -                        | -                            | -                        | -                        | -                        | -                        |
| b4) Materiales y Artículos de Construcción y de Reparación                    | -                        | -                            | -                        | -                        | -                        | -                        |
| b5) Productos Químicos, Farmacéuticos y de Laboratorio                        | -                        | -                            | -                        | -                        | -                        | -                        |

continúa...



GOBIERNO DEL ESTADO DE SAN LUIS POTOSÍ  
 Estado Analítico del Ejercicio del Presupuesto de Egresos Detallado-LDF  
 Clasificación por Objeto del Gasto (Capítulo y Concepto)  
 Del 1 de Enero al 30 de Junio del 2020  
 (PESOS)

| Concepto  | Egresos                  |                              |                          |                         |                         | Subejercicio            |
|---|--------------------------|------------------------------|--------------------------|-------------------------|-------------------------|-------------------------|
|   | Aprobado                 | Ampliaciones/<br>Reducciones | Modificado               | Devengado               | Pagado                  |                         |
| b6) Combustibles, Lubricantes y Aditivos  | -                        | -                            | -                        | -                       | -                       | -                       |
| b7) Vestuario, Blancos, Prendas de Protección y Artículos Deportivos                                | -                        | -                            | -                        | -                       | -                       | -                       |
| b8) Materiales y Suministros para Seguridad   | -                        | -                            | -                        | -                       | -                       | -                       |
| b9) Herramientas, Refacciones y Accesorios Menores  | -                        | -                            | -                        | -                       | -                       | -                       |
| <b>C. Servicios Generales<br/>(C=c1+c2+c3+c4+c5+c6+c7+c8+c9)</b>                                    | -                        | -                            | -                        | -                       | -                       | -                       |
| c1. Servicios Básicos   | -                        | -                            | -                        | -                       | -                       | -                       |
| c2) Servicios de Arrendamiento  | -                        | -                            | -                        | -                       | -                       | -                       |
| c3) Servicios Profesionales, Científicos, Técnicos y Otros Servicios                                | -                        | -                            | -                        | -                       | -                       | -                       |
| c4) Servicios Financieros, Bancarios y Comerciales  | -                        | -                            | -                        | -                       | -                       | -                       |
| c5) Servicios de Instalación, Reparación, Mantenimiento y Conservación                              | -                        | -                            | -                        | -                       | -                       | -                       |
| c6) Servicios de Comunicación Social y Publicidad   | -                        | -                            | -                        | -                       | -                       | -                       |
| c7) Servicios de Traslado y Viáticos  | -                        | -                            | -                        | -                       | -                       | -                       |
| c8) Servicios Oficiales   | -                        | -                            | -                        | -                       | -                       | -                       |
| c9) Otros Servicios Generales   | -                        | -                            | -                        | -                       | -                       | -                       |
| <b>D. Transferencias, Asignaciones, Subsidios y Otras Ayudas<br/>(D=d1+d2+d3+d4+d5+d6+d7+d8+d9)</b> | <b>19,639,622,240.12</b> | <b>-518,368,920.41</b>       | <b>19,121,253,319.71</b> | <b>9,458,324,595.75</b> | <b>9,455,965,995.75</b> | <b>9,662,928,723.96</b> |
| d1) Transferencias Internas y Asignaciones al Sector Público  | 19,533,570,587.12        | -518,368,920.41              | 19,015,201,666.71        | 9,458,324,595.75        | 9,455,965,995.75        | 9,556,877,070.96        |
| d2) Transferencias al Resto del Sector Público  | -                        | -                            | -                        | -                       | -                       | -                       |
| d3) Subsidios y Subvenciones  | -                        | -                            | -                        | -                       | -                       | -                       |
| d4) Ayudas Sociales   | 106,051,653.00           | -                            | 106,051,653.00           | -                       | -                       | 106,051,653.00          |
| d5) Pensiones y Jubilaciones  | -                        | -                            | -                        | -                       | -                       | -                       |
| d6) Transferencias a Fideicomisos, Mandatos y Otros Análogos  | -                        | -                            | -                        | -                       | -                       | -                       |

continúa...

GOBIERNO DEL ESTADO DE SAN LUIS POTOSÍ  
 Estado Analítico del Ejercicio del Presupuesto de Egresos Detallado-LDF  
 Clasificación por Objeto del Gasto (Capítulo y Concepto)  
 Del 1 de Enero al 30 de Junio del 2020  
 (PESOS)

| Concepto   | Egresos               |                              |                         |                       |                       | Subejercicio          |
|--|-----------------------|------------------------------|-------------------------|-----------------------|-----------------------|-----------------------|
|  | Aprobado              | Ampliaciones/<br>Reducciones | Modificado              | Devengado             | Pagado                |                       |
| d7) Transferencias a la Seguridad Social   | -                     | -                            | -                       | -                     | -                     | -                     |
| d8) Donativos  | -                     | -                            | -                       | -                     | -                     | -                     |
| d9) Transferencias al Exterior   | -                     | -                            | -                       | -                     | -                     | -                     |
| <b>E. Bienes Muebles, Inmuebles e Intangibles</b>  | -                     | -                            | -                       | -                     | -                     | -                     |
| <b>(E=e1+e2+e3+e4+e5+e6+e7+e8+e9)</b>  |                       |                              |                         |                       |                       |                       |
| e1) Mobiliario y Equipo de Administración  | -                     | -                            | -                       | -                     | -                     | -                     |
| e2) Mobiliario y Equipo Educativo y Recreativo   | -                     | -                            | -                       | -                     | -                     | -                     |
| e3) Equipo e Instrumental Médico y de Laboratorio  | -                     | -                            | -                       | -                     | -                     | -                     |
| e4) Vehículos y Equipo de Transporte   | -                     | -                            | -                       | -                     | -                     | -                     |
| e5) Equipo de Defensa y Seguridad  | -                     | -                            | -                       | -                     | -                     | -                     |
| e6) Maquinaria, Otros Equipos y Herramientas   | -                     | -                            | -                       | -                     | -                     | -                     |
| e7) Activos Biológicos   | -                     | -                            | -                       | -                     | -                     | -                     |
| e8) Bienes Inmuebles   | -                     | -                            | -                       | -                     | -                     | -                     |
| e9) Activos Intangibles  | -                     | -                            | -                       | -                     | -                     | -                     |
| <b>F. Inversión Pública (F=f1+f2+f3)</b>   | <b>941,839,220.09</b> | <b>58,658,904.03</b>         | <b>1,000,498,124.12</b> | <b>478,728,047.18</b> | <b>478,728,047.18</b> | <b>521,770,076.94</b> |
| f1) Obra Pública en Bienes de Dominio Público  | -                     | 48,367,915.73                | 48,367,915.73           | 48,367,915.73         | 48,367,915.73         | -                     |
| f2) Obra Pública en Bienes Propios   | 88,300,000.00         | 12,685,126.80                | 100,985,126.80          | 39,430,337.66         | 39,430,337.66         | 61,554,789.14         |
| f3) Proyectos Productivos y Acciones de Fomento  | 853,539,220.09        | -2,394,138.50                | 851,145,081.59          | 390,929,793.79        | 390,929,793.79        | 460,215,287.80        |
| <b>G. Inversiones Financieras y Otras Provisiones</b>  | -                     | -                            | -                       | -                     | -                     | -                     |
| <b>(G=g1+g2+g3+g4+g5+g6+g7)</b>  |                       |                              |                         |                       |                       |                       |
| g1) Inversiones para el Fomento de Actividades Productivas                                     | -                     | -                            | -                       | -                     | -                     | -                     |
| g2) Acciones y Participaciones de Capital  | -                     | -                            | -                       | -                     | -                     | -                     |
| g3) Compra de Títulos y Valores  | -                     | -                            | -                       | -                     | -                     | -                     |
| g4) Concesión de Préstamos   | -                     | -                            | -                       | -                     | -                     | -                     |
| g5) Inversiones en Fideicomisos, Mandatos y Otros Análogos Fideicomisos de Desastres Naturales | -                     | -                            | -                       | -                     | -                     | -                     |
| g6) Otras Inversiones Financieras  | -                     | -                            | -                       | -                     | -                     | -                     |

continúa...

GOBIERNO DEL ESTADO DE SAN LUIS POTOSÍ  
 Estado Analítico del Ejercicio del Presupuesto de Egresos Detallado-LDF  
 Clasificación por Objeto del Gasto (Capítulo y Concepto)  
 Del 1 de Enero al 30 de Junio del 2020  
 (PESOS)

| Concepto  | Egresos                  |                              |                          |                          |                          | Subejercicio             |
|---|--------------------------|------------------------------|--------------------------|--------------------------|--------------------------|--------------------------|
|   | Aprobado                 | Ampliaciones/<br>Reducciones | Modificado               | Devengado                | Pagado                   |                          |
| g7) Provisiones para Contingencias y Otras Erogaciones Especiales | -                        | -                            | -                        | -                        | -                        | -                        |
| <b>H. Participaciones y Aportaciones (H=h1+h2+h3)</b>             | <b>4,117,884,431.00</b>  | <b>5,128,195.75</b>          | <b>4,123,012,626.75</b>  | <b>2,280,263,426.75</b>  | <b>2,280,263,426.75</b>  | <b>1,842,749,200.00</b>  |
| h1) Participaciones   | -                        | -                            | -                        | -                        | -                        | -                        |
| h2) Aportaciones  | 4,117,884,431.00         | 5,128,195.75                 | 4,123,012,626.75         | 2,280,263,426.75         | 2,280,263,426.75         | 1,842,749,200.00         |
| h3) Convenios   | -                        | -                            | -                        | -                        | -                        | -                        |
| <b>I. Deuda Pública (I=i1+i2+i3+i4+i5+i6+i7)</b>                  | <b>479,011,891.00</b>    | <b>-</b>                     | <b>479,011,891.00</b>    | <b>224,471,069.87</b>    | <b>224,471,069.87</b>    | <b>254,540,821.13</b>    |
| i1) Amortización de la Deuda Pública                              | 169,709,532.00           | -                            | 169,709,532.00           | 83,754,266.00            | 83,754,266.00            | 85,955,266.00            |
| i2) Intereses de la Deuda Pública                                 | 309,302,359.00           | -                            | 309,302,359.00           | 140,716,803.87           | 140,716,803.87           | 168,585,555.13           |
| i3) Comisiones de la Deuda Pública                                | -                        | -                            | -                        | -                        | -                        | -                        |
| i4) Gastos de la Deuda Pública                                    | -                        | -                            | -                        | -                        | -                        | -                        |
| i5) Costo por Coberturas  | -                        | -                            | -                        | -                        | -                        | -                        |
| i6) Apoyos Financieros  | -                        | -                            | -                        | -                        | -                        | -                        |
| i7) Adeudos de Ejercicios Fiscales Anteriores (ADEFAS)            | -                        | -                            | -                        | -                        | -                        | -                        |
| <b>III. Total de Egresos (III = I + II)</b>                       | <b>50,228,093,173.08</b> | <b>-893,347,926.49</b>       | <b>49,334,745,246.59</b> | <b>23,452,661,128.33</b> | <b>22,703,447,956.47</b> | <b>25,882,084,118.26</b> |

Se presenta una reducción por capítulo de gasto de acuerdo a la disminución de los ingresos de los meses de abril a junio en el rubro Gasto No Etiquetado por 438.76 mdp que fue aplicada a las Dependencias y Organismos Públicos Descentralizados.

Referente a la Contención del Gasto en lo Poderes y Organismos Autónomos mediante Oficio Circular SF/DGPP-R0356/2020, se dio a conocer la situación financiera derivada de esta emergencia y se les solicitó informen de los ahorros y economías generados durante los 3 meses del confinamiento, para realizar el ajuste al presupuesto autorizado

GOBIERNO DEL ESTADO DE SAN LUIS POTOSÍ  
Estado Analítico del Ejercicio del Presupuesto de Egresos Detallado-LDF  
Clasificación Administrativa  
Del 1 de Enero al 30 de Junio del 2020  
(PESOS)

| Concepto   | Egresos                  |                              |                          |                          |                          | Subejercicio             |
|--|--------------------------|------------------------------|--------------------------|--------------------------|--------------------------|--------------------------|
|  | Aprobado                 | Ampliaciones/<br>Reducciones | Modificado               | Devengado                | Pagado                   |                          |
| <b>I. GASTO NO ETIQUETADO</b>  | <b>25,049,735,390.87</b> | <b>-438,766,105.86</b>       | <b>24,610,969,285.01</b> | <b>11,010,873,988.78</b> | <b>10,264,019,416.92</b> | <b>13,600,095,296.23</b> |
| CONGRESO DEL ESTADO  | 323,148,355.48           | -                            | 323,148,355.48           | 171,444,527.00           | 168,597,565.00           | 151,703,828.48           |
| SUPREMO TRIBUNAL DE JUSTICIA   | 1,316,503,083.84         | -                            | 1,316,503,083.84         | 583,017,513.84           | 583,017,513.84           | 733,485,570.00           |
| DESPACHO DEL EJECUTIVO   | 115,761,776.00           | -6,974,007.09                | 108,787,768.91           | 47,941,706.18            | 42,981,159.74            | 60,846,062.73            |
| SECRETARÍA GENERAL DE GOBIERNO   | 441,113,139.00           | -6,186,414.51                | 434,926,724.49           | 187,537,558.19           | 175,581,552.54           | 247,389,166.30           |
| SECRETARÍA DE FINANZAS   | 745,323,698.17           | -10,791,101.54               | 734,532,596.63           | 317,949,909.48           | 303,337,099.92           | 416,582,687.15           |
| SECRETARÍA DE DESARROLLO SOCIAL Y REGIONAL                                 | 123,561,271.00           | 17,121,000.92                | 140,682,271.92           | 56,555,443.97            | 54,207,609.53            | 84,126,827.95            |
| SECRETARÍA DE DESARROLLO URBANO, VIVIENDA Y OBRAS PÚBLICAS                 | 161,152,693.00           | 24,607,392.96                | 185,760,085.96           | 102,574,530.85           | 97,071,198.98            | 83,185,555.11            |
| SECRETARÍA DE DESARROLLO ECONÓMICO   | 212,690,859.00           | 1,194,213.62                 | 213,885,072.62           | 85,762,633.36            | 82,091,191.68            | 128,122,439.26           |
| SECRETARÍA DE DESARROLLO AGROPECUARIO Y RECURSOS HIDRÁULICOS               | 269,440,985.00           | 150,367,717.00               | 419,808,702.00           | 149,287,344.38           | 139,038,969.25           | 270,521,357.62           |
| SECRETARÍA DE ECOLOGÍA Y GESTIÓN AMBIENTAL                                 | 56,046,218.00            | 7,154,920.34                 | 63,201,138.34            | 32,276,646.84            | 30,518,659.12            | 30,924,491.50            |
| SISTEMA EDUCATIVO ESTATAL REGULAR  | 2,250,966,045.79         | 141,078,534.23               | 2,392,044,580.02         | 1,038,667,147.01         | 937,384,137.45           | 1,353,377,433.01         |
| OFICIALÍA MAYOR  | 929,172,101.09           | -11,412,015.18               | 917,760,085.91           | 401,234,751.54           | 284,957,054.22           | 516,525,334.37           |
| PROCURADURÍA GENERAL DE JUSTICIA   | 0.00                     | -                            | 0.00                     | 0.00                     | -                        | -                        |
| CONTRALORÍA GENERAL DEL ESTADO   | 129,016,883.00           | -24,826,542.45               | 104,190,340.55           | 50,935,882.78            | 48,523,768.93            | 53,254,457.77            |
| SECRETARÍA DE EDUCACIÓN  | 783,381,779.49           | -83,553,532.32               | 699,828,247.17           | 439,967,654.50           | 220,383,873.31           | 259,860,592.67           |
| COORDINACIÓN GENERAL DE LA DEFENSORÍA PÚBLICA DEL ESTADO                   | 160,348,267.00           | 6,899,130.98                 | 167,247,397.98           | 83,225,690.58            | 80,030,067.37            | 84,021,707.40            |
| SECRETARIADO EJECUTIVO DEL CONSEJO ESTATAL DE SEGURIDAD PÚBLICA DEL ESTADO | 41,200,000.00            | -20,462.00                   | 41,179,538.00            | 35,062,219.93            | 34,978,543.02            | 6,117,318.07             |
| SECRETARÍA TÉCNICA DEL GABINETE  | 17,009,106.00            | -420,783.64                  | 16,588,322.36            | 7,002,490.94             | 6,662,210.91             | 9,585,831.42             |
| COORDINACIÓN GENERAL DE COMUNICACIÓN SOCIAL                                | 82,972,858.00            | -5,316,196.18                | 77,656,661.82            | 27,549,429.54            | 23,840,425.47            | 50,107,232.28            |
| SECRETARÍA DE COMUNICACIONES Y TRANSPORTES                                 | 180,935,515.00           | 11,959,891.87                | 192,895,406.87           | 90,714,554.44            | 87,163,744.69            | 102,180,852.43           |
| SECRETARÍA DEL TRABAJO Y PREVISIÓN SOCIAL                                  | 240,923,952.00           | 6,871,546.96                 | 247,795,498.96           | 108,179,910.50           | 103,857,893.34           | 139,615,588.46           |
| SECRETARÍA DE TURISMO  | 73,381,493.00            | 60,138,209.66                | 133,519,702.66           | 91,575,460.07            | 89,070,235.76            | 41,944,242.59            |

continúa...

GOBIERNO DEL ESTADO DE SAN LUIS POTOSÍ  
Estado Analítico del Ejercicio del Presupuesto de Egresos Detallado-LDF  
Clasificación Administrativa  
Del 1 de Enero al 30 de Junio del 2020  
(PESOS)

| Concepto  | Egresos          |                              |                  |                  |                | Subejercicio     |
|---|------------------|------------------------------|------------------|------------------|----------------|------------------|
|   | Aprobado         | Ampliaciones/<br>Reducciones | Modificado       | Devengado        | Pagado         |                  |
| SECRETARÍA DE CULTURA   | 346,342,613.00   | 9,023,146.83                 | 355,365,759.83   | 158,131,711.21   | 152,029,328.16 | 197,234,048.62   |
| SECRETARÍA DE SEGURIDAD PÚBLICA   | 2,588,844,982.22 | 74,195,712.29                | 2,663,040,694.51 | 1,086,368,715.29 | 995,889,519.64 | 1,576,671,979.22 |
| CONSEJERÍA JURÍDICA   | 6,893,401.00     | 815,494.27                   | 7,708,895.27     | 3,625,382.25     | 3,460,772.03   | 4,083,513.02     |
| UNIDAD DE SISTEMAS DE INFORMÁTICA DEL PODER EJECUTIVO DE SAN LUIS POTOSÍ        | 7,918,225.00     | 1,245,673.68                 | 9,163,898.68     | 3,566,325.87     | 3,363,739.61   | 5,597,572.81     |
| C.E.C.U.R.T. PROF. CARLOS JONGUITUD BARRIOS                                     | 186,476,580.25   | -1,220,508.75                | 185,256,071.50   | 95,600,233.76    | 95,600,233.76  | 89,655,837.74    |
| C.E.C.U.R.T. II   | 63,805,107.67    | -128,021.12                  | 63,677,086.55    | 31,156,324.99    | 31,156,324.99  | 32,520,761.56    |
| JUNTA ESTATAL DE CAMINOS  | 162,085,273.00   | 13,861,241.12                | 175,946,514.12   | 102,260,182.95   | 98,920,078.82  | 73,686,331.17    |
| SISTEMA PARA EL DESARROLLO INTEGRAL DE LA FAMILIA DEL ESTADO DE SAN LUIS POTOSÍ | 584,848,976.98   | -4,536,785.65                | 580,312,191.33   | 285,874,595.03   | 284,076,364.74 | 294,437,596.30   |
| CENTRO DE CONVENCIONES DE SAN LUIS POTOSÍ                                       | 55,228,530.00    | -                            | 55,228,530.00    | 7,371,560.00     | 7,371,560.00   | 47,856,970.00    |
| INSTITUTO REGISTRAL Y CATASTRAL DEL ESTADO DE SAN LUIS POTOSÍ                   | 17,373,616.00    | -1,057,690.02                | 16,315,925.98    | 8,871,327.76     | 8,807,205.57   | 7,444,598.22     |
| ARCHIVO HISTÓRICO DEL ESTADO LIC. ANTONIO ROCHA                                 | 19,462,057.88    | -1,388,197.89                | 18,073,859.99    | 8,261,566.15     | 7,901,764.80   | 9,812,293.84     |
| COMISIÓN ESTATAL DEL AGUA   | 596,598,105.57   | -47,195,690.83               | 549,402,414.74   | 195,785,141.55   | 194,590,079.19 | 353,617,273.19   |
| RÉGIMEN ESTATAL DE PROTECCIÓN SOCIAL EN SALUD DEL ESTADO DE SAN LUIS POTOSÍ     | -                | 26,088,780.53                | 26,088,780.53    | 26,088,780.53    | 26,088,780.53  | -                |
| AGENCIA PRO SAN LUIS  | 5,164,217.56     | -122,458.20                  | 5,041,759.36     | 2,362,777.70     | 2,362,777.70   | 2,678,981.66     |
| SECRETARIADO EJECUTIVO DEL SISTEMA ANTICORRUPCIÓN                               | 6,000,000.00     | -                            | 6,000,000.00     | -                | -              | 6,000,000.00     |
| COORDINACIÓN ESTATAL PARA EL FORTALECIMIENTO INSTITUCIONAL DE LOS MUNICIPIOS    | 28,300,371.49    | -2,403,110.63                | 25,897,260.86    | 12,318,754.01    | 11,712,316.63  | 13,578,506.85    |
| CONSEJO ESTATAL DE POBLACIÓN  | 13,468,979.00    | 1,085,282.33                 | 14,554,261.33    | 7,866,407.08     | 7,457,307.39   | 6,687,854.25     |
| INSTITUTO POTOSINO DE CULTURA FÍSICA Y DEPORTE                                  | 115,564,335.86   | 3,020,057.66                 | 118,584,393.52   | 62,039,895.34    | 60,657,883.39  | 56,544,498.18    |
| CONSEJO POTOSINO DE CIENCIA Y TECNOLOGÍA  | 10,422,298.00    | -                            | 10,422,298.00    | 5,202,996.00     | 5,202,996.00   | 5,219,302.00     |
| PROMOTORA DEL ESTADO DE SAN LUIS POTOSÍ   | 22,427,745.14    | 2,006,513.40                 | 24,434,258.54    | 13,475,410.18    | 13,359,510.55  | 10,958,848.36    |
| INSTITUTO ESTATAL DE INFRAESTRUCTURA FÍSICA EDUCATIVA                           | 53,201,622.78    | 465,267.00                   | 53,666,889.78    | 27,351,075.78    | 27,351,075.78  | 26,315,814.00    |

continúa...

GOBIERNO DEL ESTADO DE SAN LUIS POTOSÍ  
Estado Analítico del Ejercicio del Presupuesto de Egresos Detallado-LDF  
Clasificación Administrativa  
Del 1 de Enero al 30 de Junio del 2020  
(PESOS)

| Concepto   | Egresos          |                              |                |                |                | Subejercicio   |
|--|------------------|------------------------------|----------------|----------------|----------------|----------------|
|  | Aprobado         | Ampliaciones/<br>Reducciones | Modificado     | Devengado      | Pagado         |                |
| INSTITUTO DE LAS MUJERES, DEL ESTADO DE SAN LUIS POTOSÍ          | 31,863,599.49    | -176,977.35                  | 31,686,622.14  | 16,176,824.09  | 16,176,824.09  | 15,509,798.05  |
| SERVICIOS DE SALUD DE SAN LUIS POTOSÍ                            | 1,041,720,426.72 | -291,361,375.65              | 750,359,051.07 | 570,547,402.00 | 569,412,744.00 | 179,811,649.07 |
| TRIBUNAL ESTATAL DE JUSTICIA ADMINISTRATIVA DE SAN LUIS POTOSÍ   | -                | 714,790.38                   | 714,790.38     | 714,790.38     | 171,398.71     | -              |
| INSTITUTO POTOSINO DE LA JUVENTUD                                | 8,977,000.00     | 461,172.83                   | 9,438,172.83   | 6,397,048.38   | 6,341,444.15   | 3,041,124.45   |
| INSTITUTO ESTATAL DE CIEGOS                                      | 4,738,752.91     | -112,710.15                  | 4,626,042.76   | 2,340,291.31   | 2,340,291.31   | 2,285,751.45   |
| INSTITUTO DE DESARROLLO HUMANO Y SOCIAL DE LOS PUEBLOS INDIGENAS | 18,583,345.90    | -2,683,503.44                | 15,899,842.46  | 8,242,780.74   | 8,242,780.74   | 7,657,061.72   |
| COMISIÓN EJECUTIVA ESTATAL DE ATENCIÓN A VICTIMAS                | 42,686,804.89    | -680,839.10                  | 42,005,965.79  | 18,691,214.27  | 15,685,458.56  | 23,314,751.52  |
| INSTITUTO DE VIVIENDA DEL ESTADO                                 | 68,944,245.44    | -1,314,474.63                | 67,629,770.81  | 38,483,495.98  | 35,405,273.05  | 29,146,274.83  |
| FONDO TURÍSTICO  | 30,755,445.00    | -                            | 30,755,445.00  | 19,814,764.00  | 16,397,492.00  | 10,940,681.00  |
| CENTRO DE PRODUCCION SANTA RITA, S.A. DE C.V.                    | 25,784,598.00    | -                            | 25,784,598.00  | -              | -              | 25,784,598.00  |
| CENTRO DE JUSTICIA PARA MUJERES DEL ESTADO DE SAN LUIS POTOSÍ    | 11,684,375.20    | -334,464.63                  | 11,349,910.57  | 5,767,861.74   | 5,767,861.74   | 5,582,048.83   |
| INSTITUTO DE TELEVISIÓN PÚBLICA DE SAN LUIS POTOSÍ XHLS CANAL 9  | 10,308,919.00    | 211,172.34                   | 10,520,091.34  | 4,918,959.88   | 4,918,959.88   | 5,601,131.46   |
| OFICINA ESTATAL DE RELACIONES EXTERIORES                         | 9,416,767.29     | -9,416,767.29                | -              | -              | -              | -              |
| INSTITUTO NACIONAL DE LAS PERSONAS ADULTAS MAYORES               | 337,736.00       | -337,736.00                  | -              | -              | -              | -              |
| UNIVERSIDAD INTERCULTURAL  | 32,070,038.53    | 199,555.47                   | 32,269,594.00  | 16,680,857.00  | 16,680,857.00  | 15,588,737.00  |
| UNIVERSIDAD TECNOLÓGICA METROPOLITANA DE SAN LUIS POTOSÍ         | 7,907,445.94     | -                            | 7,907,445.94   | 3,012,680.94   | 3,012,680.94   | 4,894,765.00   |
| CENTRO ESTATAL DE TRANSPLANTES                                   | 5,725,236.58     | -198,774.32                  | 5,526,462.26   | 3,026,047.58   | 3,026,047.58   | 2,500,414.68   |
| MUSEO CASA DEL REBOZO  | 3,802,131.58     | -1,255,846.88                | 2,546,284.70   | 1,122,708.23   | 1,122,708.23   | 1,423,576.47   |
| ASILO PARA ANCIANOS DR. NICOLÁS AGUILAR                          | 44,875,767.78    | 570,690.55                   | 45,446,458.33  | 23,271,923.18  | 23,271,923.18  | 22,174,535.15  |
| CENTRO DE ASISTENCIA SOCIAL ROSARIO CASTELLANOS                  | 13,835,883.44    | -277,245.00                  | 13,558,638.44  | 6,803,244.44   | 6,803,244.44   | 6,755,394.00   |
| COLEGIO DE BACHILLERES   | 406,345,500.00   | -                            | 406,345,500.00 | 243,663,348.00 | 243,663,348.00 | 162,682,152.00 |

continúa...

GOBIERNO DEL ESTADO DE SAN LUIS POTOSÍ  
Estado Analítico del Ejercicio del Presupuesto de Egresos Detallado-LDF  
Clasificación Administrativa  
Del 1 de Enero al 30 de Junio del 2020  
(PESOS)

| Concepto   | Egresos       |                              |               |               |               | Subejercicio   |
|--|---------------|------------------------------|---------------|---------------|---------------|----------------|
|  | Aprobado      | Ampliaciones/<br>Reducciones | Modificado    | Devengado     | Pagado        |                |
| CENTRO DE ASISTENCIA SOCIAL RAFAEL NIETO                                   | 20,940,124.93 | -290,003.85                  | 20,650,121.08 | 10,579,986.38 | 10,365,170.50 | 10,070,134.70  |
| CASA CUNA MARGARITA MAZA DE JUÁREZ   | 27,652,779.14 | -352,881.90                  | 27,299,897.24 | 13,747,966.94 | 13,747,966.94 | 13,551,930.30  |
| INSTITUTO TEMAZCALLI, PREVENCIÓN Y REHABILITACIÓN                          | 49,253,553.20 | -169,248.75                  | 49,084,304.45 | 27,371,849.20 | 27,371,849.20 | 21,712,455.25  |
| SISTEMA DE FINANCIAMIENTO PARA EL DESARROLLO DEL ESTADO DE SAN LUIS POTOSÍ | 42,888,862.00 | 49,564,967.73                | 92,453,829.73 | 69,344,786.73 | 50,252,137.55 | 23,109,043.00  |
| INSTITUTO POTOSINO DE BELLAS ARTES   | 35,558,191.02 | 1,021,899.00                 | 36,580,090.02 | 18,800,992.02 | 18,800,992.02 | 17,779,098.00  |
| HOSPITAL CENTRAL DR IGNACIO MORONES PRIETO                                 | -             | -                            | 0.00          | 22,413,708.00 | 22,413,708.00 | -22,413,708.00 |
| MUSEO DEL VIRREINATO   | 5,059,203.84  | 400,922.00                   | 5,460,125.84  | 2,699,979.14  | 2,606,860.40  | 2,760,146.70   |
| INSTITUTO ESTATAL DE EDUCACIÓN PARA ADULTOS                                | -             | 1,500,000.00                 | 1,500,000.00  | 1,500,000.00  | 1,500,000.00  | -              |
| COLEGIO DE EDUCACIÓN PROFESIONAL TÉCNICA DEL ESTADO DE SAN LUIS POTOSÍ     | 26,321,010.00 | -                            | 26,321,010.00 | 15,696,417.00 | 15,696,417.00 | 10,624,593.00  |
| INSTITUTO TECNOLÓGICO SUPERIOR DE EBANO                                    | 10,644,051.27 | -                            | 10,644,051.27 | 5,153,845.27  | 5,153,845.27  | 5,490,206.00   |
| INSTITUTO DE CAPACITACIÓN PARA EL TRABAJO DEL ESTADO DE SAN LUIS POTOSÍ    | 23,888,570.58 | 421,750.00                   | 24,310,320.58 | 17,891,783.00 | 17,891,783.00 | 6,418,537.58   |
| INSTITUTO TECNOLÓGICO DE TAMAZUNCHALE                                      | 28,806,138.92 | -                            | 28,806,138.92 | 12,947,776.92 | 9,388,240.92  | 15,858,362.00  |
| UNIVERSIDAD TECNOLÓGICA  | 84,129,010.86 | -                            | 84,129,010.86 | 19,747,131.86 | 19,747,131.86 | 64,381,879.00  |
| CENTRO CULTURAL REAL DE CATORCE  | 1,922,606.62  | -165,345.07                  | 1,757,261.55  | 643,128.44    | 621,578.12    | 1,114,133.11   |
| MUSEO DEL FERROCARRIL  | 7,499,691.42  | -708,434.16                  | 6,791,257.26  | 3,620,876.94  | 3,620,876.94  | 3,170,380.32   |
| MUSEO DE ARTE CONTEMPORÁNEO  | 5,154,604.81  | -512,302.75                  | 4,642,302.06  | 2,246,824.06  | 2,201,674.45  | 2,395,478.00   |
| MUSEO LABERINTO DE LAS CIENCIAS Y LAS ARTES                                | 41,919,376.51 | -1,009,638.00                | 40,909,738.51 | 18,627,848.51 | 18,627,848.51 | 22,281,890.00  |
| CENTRO DE LAS ARTES DE SAN LUIS POTOSÍ                                     | 49,326,400.67 | -3,047,049.32                | 46,279,351.35 | 23,432,497.15 | 23,389,396.51 | 22,846,854.20  |
| MUSEO FRANCISCO COSSÍO   | 23,210,908.85 | -1,667,060.76                | 21,543,848.09 | 10,034,377.90 | 9,609,187.54  | 11,509,470.19  |
| MUSEO FEDERICO SILVA, ESCULTURA CONTEMPORÁNEA                              | 7,906,017.71  | -395,895.04                  | 7,510,122.67  | 4,181,496.07  | 4,137,065.09  | 3,328,626.60   |
| CINETECA ALAMEDA   | 7,577,544.84  | 127,832.07                   | 7,705,376.91  | 3,580,634.29  | 3,466,313.03  | 4,124,742.62   |
| MUSEO NACIONAL DE LA MASCARA   | 8,366,983.91  | -184,098.98                  | 8,182,884.93  | 3,766,945.38  | 3,594,092.88  | 4,415,939.55   |

continúa...

GOBIERNO DEL ESTADO DE SAN LUIS POTOSÍ  
Estado Analítico del Ejercicio del Presupuesto de Egresos Detallado-LDF  
Clasificación Administrativa  
Del 1 de Enero al 30 de Junio del 2020  
(PESOS)

| Concepto  | Egresos        |                              |                |               |               | Subejercicio  |
|---|----------------|------------------------------|----------------|---------------|---------------|---------------|
|   | Aprobado       | Ampliaciones/<br>Reducciones | Modificado     | Devengado     | Pagado        |               |
| COLEGIO DE ESTUDIOS CIENTÍFICOS Y TECNOLÓGICOS (CECYTE)                     | 115,789,283.27 | -                            | 115,789,283.27 | 66,616,089.27 | 66,616,089.27 | 49,173,194.00 |
| INSTITUTO TECNOLÓGICO SUPERIOR DE RIOVERDE                                  | 41,264,764.77  | -                            | 41,264,764.77  | 12,294,143.77 | 12,294,143.77 | 28,970,621.00 |
| UNIVERSIDAD POLITÉCNICA DE SAN LUIS POTOSÍ                                  | 86,339,286.50  | -                            | 86,339,286.50  | 56,539,193.50 | 56,539,193.50 | 29,800,093.00 |
| COLEGIO DE SAN LUIS   | 2,869,963.00   | -                            | 2,869,963.00   | 152,497.00    | 152,497.00    | 2,717,466.00  |
| INSTITUTO TECNOLÓGICO SUPERIOR DE SAN LUIS POTOSÍ                           | 87,103,146.19  | -                            | 87,103,146.19  | 25,722,004.00 | 25,722,004.00 | 61,381,142.19 |
| FERIA NACIONAL POTOSINA   | -              | 10,778,144.00                | 10,778,144.00  | 10,778,144.00 | 10,778,144.00 | -             |
| MUSEO REGIONAL HUASTECO, A.C.   | 394,875.00     | -                            | 394,875.00     | 164,531.25    | 131,625.00    | 230,343.75    |
| PENTATHLÓN UNIVERSITARIO, A.C.  | 39,606.00      | -                            | 39,606.00      | 39,606.00     | 39,606.00     | -             |
| COLEGIO EDUCATIVO DE CIENCIAS, CULTURA Y SERVICIOS PROFESIONALES, A.C.      | 151,051.00     | -                            | 151,051.00     | -             | -             | 151,051.00    |
| CONSEJO NACIONAL DE FOMENTO EDUCATIVO                                       | 1,350,110.00   | -                            | 1,350,110.00   | 736,425.00    | 368,214.00    | 613,685.00    |
| ESTANCIA DESARROLLO Y BIENESTAR INFANTIL SUTSGE                             | 1,788,773.00   | -                            | 1,788,773.00   | 894,384.00    | 745,320.00    | 894,389.00    |
| RELIGIOSAS DE LA CRUZ DEL SAGRADO CORAZÓN DE JESÚS EN MÉXICO, A.R.          | 224,087.00     | -                            | 224,087.00     | -             | -             | 224,087.00    |
| EL ÁNGEL DEL ESPEJO, A.C.   | 30,000.00      | -                            | 30,000.00      | -             | -             | 30,000.00     |
| GUARDERÍA MATEHUALA, A.C.   | 721,184.00     | -                            | 721,184.00     | -             | -             | 721,184.00    |
| MUSEO DE LAS TRADICIONES POTOSINAS, A.C.                                    | 201,678.00     | -                            | 201,678.00     | 100,839.00    | 84,032.50     | 100,839.00    |
| INSTITUTO POTOSINO DE INVESTIGACIÓN CIENTÍFICA Y TECNOLÓGICA, A.C. (IPICYT) | 5,645,788.00   | -                            | 5,645,788.00   | 5,645,788.00  | 5,645,788.00  | -             |
| AHUALULCO   | 30,987,802.01  | 450,050.04                   | 31,437,852.05  | 15,558,358.23 | 14,978,234.59 | 15,879,493.82 |
| ALAQUINES   | 15,118,561.15  | 169,280.48                   | 15,287,841.63  | 7,529,833.31  | 7,229,416.60  | 7,758,008.32  |
| AQUISMÓN  | 78,285,497.87  | 530,302.84                   | 78,815,800.71  | 38,712,981.36 | 37,566,519.37 | 40,102,819.35 |
| ARMADILLO DE LOS INFANTE  | 9,634,902.37   | 2,452,752.41                 | 12,087,654.78  | 7,159,790.93  | 7,005,280.02  | 4,927,863.85  |
| AXTLA DE TERRAZAS   | 56,918,622.47  | 297,742.28                   | 57,216,364.75  | 28,049,327.81 | 27,128,755.13 | 29,167,036.94 |
| CÁRDENAS  | 30,922,457.31  | 39,991.25                    | 30,962,448.56  | 15,074,613.63 | 14,546,332.38 | 15,887,834.93 |
| CATORCE   | 16,680,526.89  | 202,190.71                   | 16,882,717.60  | 8,332,160.01  | 8,061,123.69  | 8,550,557.59  |

continúa...



GOBIERNO DEL ESTADO DE SAN LUIS POTOSÍ  
Estado Analítico del Ejercicio del Presupuesto de Egresos Detallado-LDF  
Clasificación Administrativa  
Del 1 de Enero al 30 de Junio del 2020  
(PESOS)

| Concepto                  | Egresos          |                              |                  |                |                | Subejercicio   |
|---------------------------|------------------|------------------------------|------------------|----------------|----------------|----------------|
|                           | Aprobado         | Ampliaciones/<br>Reducciones | Modificado       | Devengado      | Pagado         |                |
| CEDRAL                    | 27,777,404.08    | 38,639.89                    | 27,816,043.97    | 13,587,992.49  | 13,182,755.03  | 14,228,051.48  |
| CERRITOS                  | 37,459,346.00    | 604,117.74                   | 38,063,463.74    | 19,086,570.09  | 18,291,084.82  | 18,976,893.65  |
| CERRO DE SAN PEDRO        | 9,061,210.71     | 58,895.54                    | 9,120,106.25     | 4,481,839.03   | 4,353,043.67   | 4,638,267.22   |
| CIUDAD DEL MAÍZ           | 51,298,834.54    | 652,060.30                   | 51,950,894.84    | 25,551,979.02  | 24,706,312.19  | 26,398,915.82  |
| CIUDAD FERNÁNDEZ          | 72,260,987.24    | 3,114,877.94                 | 75,375,865.18    | 38,443,008.87  | 36,554,930.69  | 36,932,856.31  |
| CIUDAD VALLES             | 250,641,242.87   | 13,498,986.55                | 264,140,229.42   | 135,759,683.29 | 130,253,822.06 | 128,380,546.13 |
| COXCATLÁN                 | 28,957,233.94    | 119,955.13                   | 29,077,189.07    | 14,231,425.79  | 13,781,475.55  | 14,845,763.28  |
| CHARCAS                   | 33,985,437.67    | 546,399.00                   | 34,531,836.67    | 17,096,245.45  | 16,548,695.44  | 17,435,591.22  |
| ÉBANO                     | 68,941,798.90    | 6,140,343.91                 | 75,082,142.81    | 39,553,691.16  | 37,558,133.62  | 35,528,451.65  |
| GUADALCÁZAR               | 43,510,283.07    | 56,292.86                    | 43,566,575.93    | 21,232,323.01  | 20,513,579.09  | 22,334,252.92  |
| HUEHUETLÁN                | 26,211,196.30    | 334,622.17                   | 26,545,818.47    | 13,107,326.74  | 12,693,359.42  | 13,438,491.73  |
| LAGUNILLAS                | 11,593,495.40    | 366,596.71                   | 11,960,092.11    | 6,016,750.57   | 5,825,690.23   | 5,943,341.54   |
| MATEHUALA                 | 134,311,505.49   | 5,649,207.95                 | 139,960,713.44   | 71,162,911.68  | 68,637,269.80  | 68,797,801.76  |
| MEXQUITIC DE CARMONA      | 86,599,062.58    | 10,149,259.73                | 96,748,322.31    | 52,891,300.83  | 51,119,684.26  | 43,857,021.48  |
| MOCTEZUMA                 | 32,298,705.08    | 472,721.03                   | 32,771,426.11    | 16,189,811.87  | 15,508,716.49  | 16,581,614.24  |
| RAYÓN                     | 27,085,443.32    | 1,423,141.52                 | 28,508,584.84    | 14,569,045.90  | 13,914,984.13  | 13,939,538.94  |
| RIOVERDE                  | 138,581,704.18   | 5,802,996.20                 | 144,384,700.38   | 73,402,554.31  | 71,038,561.47  | 70,982,146.07  |
| SALINAS                   | 45,403,754.62    | 1,194,427.66                 | 46,598,182.28    | 23,340,889.49  | 22,226,765.15  | 23,257,292.79  |
| SAN ANTONIO               | 17,809,037.95    | 386,191.28                   | 18,195,229.23    | 9,069,917.91   | 8,802,830.48   | 9,125,311.32   |
| SAN CIRO DE ACOSTA        | 16,561,588.94    | 378,605.71                   | 16,940,194.65    | 8,431,770.45   | 8,142,393.22   | 8,508,424.20   |
| SAN LUIS POTOSÍ           | 1,125,426,052.25 | 98,843,952.43                | 1,224,270,004.68 | 647,794,434.75 | 622,549,759.54 | 576,475,569.93 |
| SAN MARTÍN CHALCHICUAUTLA | 36,136,626.26    | 662,539.41                   | 36,799,165.67    | 18,257,390.59  | 17,445,453.78  | 18,541,775.08  |
| SAN NICOLÁS TOLENTINO     | 11,335,697.10    | 303,099.45                   | 11,638,796.55    | 5,799,042.60   | 5,570,745.40   | 5,839,753.95   |
| SAN VICENTE TANCUAYALAB   | 25,555,463.68    | 2,248,713.07                 | 27,804,176.75    | 14,699,746.67  | 14,269,208.76  | 13,104,430.08  |
| SANTA CATARINA            | 22,467,281.27    | 30,299.42                    | 22,497,580.69    | 10,987,786.70  | 10,651,902.19  | 11,509,793.99  |
| SANTA MARÍA DEL RÍO       | 61,273,319.10    | 83,845.62                    | 61,357,164.72    | 29,972,060.25  | 29,076,075.82  | 31,385,104.47  |
| SANTO DOMINGO             | 19,113,527.66    | 2,026,050.33                 | 21,139,577.99    | 11,345,470.16  | 11,057,777.55  | 9,794,107.83   |

continúa...

GOBIERNO DEL ESTADO DE SAN LUIS POTOSÍ  
Estado Analítico del Ejercicio del Presupuesto de Egresos Detallado-LDF  
Clasificación Administrativa  
Del 1 de Enero al 30 de Junio del 2020  
(PESOS)

| Concepto                                     | Egresos        |                              |                |                |                | Subejercicio   |
|--|----------------|------------------------------|----------------|----------------|----------------|----------------|
|  | Aprobado       | Ampliaciones/<br>Reducciones | Modificado     | Devengado      | Pagado         |                |
| SOLEDAD DE GRACIANO SÁNCHEZ                  | 388,820,651.47 | 26,036,477.10                | 414,857,128.57 | 215,689,974.60 | 209,728,302.16 | 199,167,153.97 |
| TAMASOPO                                     | 46,860,448.78  | 3,500,143.82                 | 50,360,592.60  | 26,262,747.19  | 24,682,908.16  | 24,097,845.41  |
| TAMAZUNCHALE                                 | 153,072,676.80 | 9,159,047.90                 | 162,231,724.70 | 83,578,244.32  | 80,815,524.91  | 78,653,480.38  |
| TAMPACÁN                                     | 26,388,963.60  | 3,055,392.81                 | 29,444,356.41  | 15,915,735.30  | 15,141,599.03  | 13,528,621.11  |
| TAMPAMOLÓN CORONA                            | 25,366,022.13  | 33,449.95                    | 25,399,472.08  | 12,388,218.21  | 11,982,394.76  | 13,011,253.87  |
| TAMUÍN                                       | 58,483,396.32  | 1,786,997.82                 | 60,270,394.14  | 30,065,044.90  | 29,211,405.22  | 30,205,349.24  |
| TANCANHUITZ                                  | 35,875,396.33  | 316,545.10                   | 36,191,941.43  | 17,804,832.28  | 17,250,884.65  | 18,387,109.15  |
| TANLAJÁS                                     | 35,640,600.02  | 47,348.70                    | 35,687,948.72  | 17,419,932.36  | 16,871,541.34  | 18,268,016.36  |
| TANQUIÁN DE ESCOBEDO                         | 24,582,532.89  | 32,281.21                    | 24,614,814.10  | 11,999,777.48  | 11,591,304.02  | 12,615,036.62  |
| TIERRA NUEVA                                 | 17,911,754.88  | 23,488.35                    | 17,935,243.23  | 8,696,089.46   | 8,335,349.74   | 9,239,153.77   |
| VANEGAS                                      | 14,222,550.91  | 18,441.83                    | 14,240,992.74  | 6,940,668.18   | 6,708,244.92   | 7,300,324.56   |
| VENADO                                       | 24,895,488.66  | 256,507.76                   | 25,151,996.42  | 12,339,187.12  | 11,877,795.31  | 12,812,809.30  |
| VILLA DE ARISTA                              | 24,340,917.65  | 371,661.53                   | 24,712,579.18  | 12,245,261.35  | 11,891,742.08  | 12,467,317.83  |
| VILLA DE ARRIAGA                             | 27,582,543.62  | 35,338.15                    | 27,617,881.77  | 13,464,183.90  | 12,979,546.84  | 14,153,697.87  |
| VILLA DE GUADALUPE                           | 16,500,851.48  | 25,008.22                    | 16,525,859.70  | 8,069,169.67   | 7,811,453.46   | 8,456,690.03   |
| VILLA DE HIDALGO                             | 23,020,568.77  | 2,648,327.05                 | 25,668,895.82  | 13,878,008.60  | 13,543,061.19  | 11,790,887.22  |
| VILLA DE LA PAZ                              | 9,907,089.69   | 26,135.49                    | 9,933,225.18   | 4,859,020.40   | 4,713,593.95   | 5,074,204.78   |
| VILLA DE RAMOS                               | 58,413,896.41  | 1,578,380.34                 | 59,992,276.75  | 30,070,764.57  | 29,197,316.03  | 29,921,512.18  |
| VILLA DE REYES                               | 70,363,275.44  | 6,398,750.17                 | 76,762,025.61  | 40,721,445.88  | 39,660,519.80  | 36,040,579.73  |
| ZARAGOZA                                     | 37,372,844.88  | 54,236.25                    | 37,427,081.13  | 18,284,772.99  | 17,742,851.93  | 19,142,308.14  |
| VILLA JUÁREZ                                 | 18,333,998.18  | 179,680.78                   | 18,513,678.96  | 9,138,954.15   | 8,821,260.81   | 9,374,724.81   |
| XILITLA                                      | 84,821,638.27  | 2,008,805.99                 | 86,830,444.26  | 43,336,039.36  | 42,001,569.91  | 43,494,404.90  |
| EL NARANJO                                   | 34,094,874.44  | 43,230.88                    | 34,138,105.32  | 16,621,501.90  | 16,016,312.73  | 17,516,603.42  |
| MATLAPA                                      | 48,523,396.87  | 856,872.56                   | 49,380,269.43  | 24,473,879.78  | 23,590,396.45  | 24,906,389.65  |
| REMANENTE                                    | 350,843,211.72 | -                            | 350,843,211.72 | -              | -              | 350,843,211.72 |
| PARTICIPACIÓN A MUNICIPIOS                   | 253,607,993.18 | -188,563,685.16              | 65,044,308.02  | -              | -              | 65,044,308.02  |
| ASILO DE ANCIANOS SAN MARTÍN DE PORRES, A.C. | 375,000.00     | -                            | 375,000.00     | 202,500.00     | 202,500.00     | 172,500.00     |

continúa...

GOBIERNO DEL ESTADO DE SAN LUIS POTOSÍ  
Estado Analítico del Ejercicio del Presupuesto de Egresos Detallado-LDF  
Clasificación Administrativa  
Del 1 de Enero al 30 de Junio del 2020  
(PESOS)

| Concepto   | Egresos      |                              |              |              |              | Subejercicio |
|--|--------------|------------------------------|--------------|--------------|--------------|--------------|
|  | Aprobado     | Ampliaciones/<br>Reducciones | Modificado   | Devengado    | Pagado       |              |
| CASA HOGAR DEL ANCIANO SAN NICOLAS TOLENTINO DE CARDENAS SLP AC                  | 154,829.00   | -                            | 154,829.00   | 83,607.66    | 69,673.05    | 71,221.34    |
| CABRAL OBREGÓN, A.C. ASILO MONTES DE OCA   | 315,000.00   | -                            | 315,000.00   | 170,100.00   | 170,100.00   | 144,900.00   |
| FUNDACIÓN ASILO GABRIEL AGUIRRE, S.C.  | 154,500.00   | -                            | 154,500.00   | 83,430.00    | 83,430.00    | 71,070.00    |
| ESCUELA DEL NIÑO OBRERO, A.C.  | 150,000.00   | -                            | 150,000.00   | 81,000.00    | 81,000.00    | 69,000.00    |
| FONDO DE ASISTENCIA SOCIAL   | -            | 400,000.00                   | 400,000.00   | -            | -            | 400,000.00   |
| GESTIÓN PARA EL DESARROLLO DE LAS HUASTECAS                                      | 500,000.00   | -                            | 500,000.00   | -            | -            | 500,000.00   |
| POTOSINOS UNIDOS POR EL BIENESTAR  | 150,000.00   | -                            | 150,000.00   | -            | -            | 150,000.00   |
| H CUERPO DE BOMBEROS VOLUNTARIO DE AXTLA SLP                                     | 120,000.00   | -                            | 120,000.00   | -            | -            | 120,000.00   |
| SOCIEDAD PRODUCTIVA P/EL ETNODESARROLLO D/LOS POTOSINOS DE ALTA MARGINACIÓN, A.C | 2,000,000.00 | -                            | 2,000,000.00 | 999,998.00   | 833,331.00   | 1,000,002.00 |
| CASA HOGAR VALLADO, A.C.   | 154,500.00   | -                            | 154,500.00   | 83,430.00    | 83,430.00    | 71,070.00    |
| BIENESTAR PARA LA SENECTUD DE RIOVERDE AC  | 100,000.00   | -                            | 100,000.00   | -            | -            | 100,000.00   |
| CENTRO EDUCATIVO EN APOYO AL ESPECTRO AUTISTA, A.C.                              | 165,000.00   | -                            | 165,000.00   | 74,250.00    | 74,250.00    | 90,750.00    |
| LOS NIÑOS DEL AUDITORIO LUIS DONALDO COLOSIO AC                                  | 400,000.00   | -                            | 400,000.00   | -            | -            | 400,000.00   |
| CENTRO DE INTEGRACIÓN JUVENIL  | 77,562.00    | -                            | 77,562.00    | 41,883.48    | 27,922.32    | 35,678.52    |
| H. CUERPO DE BOMBEROS DE TAMAZUNCHALE  | 621,862.50   | -                            | 621,862.50   | 310,930.50   | 103,642.50   | 310,932.00   |
| ABRAZA UNA ESPERANZA AC  | 150,000.00   | -                            | 150,000.00   | -            | -            | 150,000.00   |
| CRUZ ROJA MEXICANA DELEGACIÓN ESTATAL, I.A.P.                                    | 3,899,554.00 | -                            | 3,899,554.00 | 2,105,759.16 | 1,754,799.30 | 1,793,794.84 |
| CRUZ ROJA DELEGACIÓN MATEHUALA, I.A.P.   | 862,747.00   | -                            | 862,747.00   | 465,883.38   | 388,236.15   | 396,863.62   |
| COMITÉ PRO-CUERPO DE BOMBEROS DE SAN LUIS, A.C.                                  | 4,974,900.00 | -                            | 4,974,900.00 | 4,974,900.00 | 4,974,900.00 | -            |
| HOSPITAL SAN ANTONIO, A.C.   | 100,000.00   | -                            | 100,000.00   | 54,000.00    | 54,000.00    | 46,000.00    |
| CENTRO DOWN MARUSITA (VALLES)  | 200,000.00   | -                            | 200,000.00   | 108,000.00   | -            | 92,000.00    |

continúa...

GOBIERNO DEL ESTADO DE SAN LUIS POTOSÍ  
Estado Analítico del Ejercicio del Presupuesto de Egresos Detallado-LDF  
Clasificación Administrativa  
Del 1 de Enero al 30 de Junio del 2020  
(PESOS)

| Concepto   | Egresos      |                              |              |              |              | Subejercicio |
|--|--------------|------------------------------|--------------|--------------|--------------|--------------|
|  | Aprobado     | Ampliaciones/<br>Reducciones | Modificado   | Devengado    | Pagado       |              |
| ASOCIACIÓN POTOSINA PRO-PARALÍTICO CEREBRAL, APAC                      | 753,363.00   | -                            | 753,363.00   | 406,816.02   | 406,816.02   | 346,546.98   |
| CENTRO ORIENTACIÓN Y DESARROLLO INFANTIL CODI                          | 600,000.00   | -                            | 600,000.00   | 270,000.00   | 270,000.00   | 330,000.00   |
| INSTITUCIÓN POTOSINA PRO-EDUCACIÓN ESPECIALIZADA, A.C. RAFAELA ARGANIZ | 750,000.00   | -                            | 750,000.00   | 405,000.00   | 405,000.00   | 345,000.00   |
| PROMOCIÓN SOCIAL INTEGRAL, A.C. COLONIA JUVENIL                        | 614,400.00   | -                            | 614,400.00   | 307,200.00   | 307,200.00   | 307,200.00   |
| PATRONATO DE ENFERMEDADES NEUROLÓGICAS, A.C.                           | 421,711.00   | -                            | 421,711.00   | 227,723.94   | 227,723.94   | 193,987.06   |
| RAZÓN POR LA VIDA, A.C.  | 740,000.00   | -                            | 740,000.00   | 369,998.00   | 369,998.00   | 370,002.00   |
| FUNDACIÓN BAROCA   | 160,000.00   | -160,000.00                  | -            | -            | -            | -            |
| AXTLATÓN A.C.  | 100,000.00   | -                            | 100,000.00   | 54,000.00    | 45,000.00    | 46,000.00    |
| ASOCIACIÓN JUVENIL DE AYUDA AL NIÑO Y AL DISCAPACITADO, A.C.           | 987,363.00   | -                            | 987,363.00   | 533,176.02   | 533,176.02   | 454,186.98   |
| INTEGRAME DOWN   | 120,000.00   | -                            | 120,000.00   | 60,000.00    | 60,000.00    | 60,000.00    |
| FUNDACION JUAN PABLO, A.C.   | 154,500.00   | -                            | 154,500.00   | 83,430.00    | 83,430.00    | 71,070.00    |
| FACTOR OBRERO, A.C.  | 730,000.00   | -                            | 730,000.00   | 394,200.00   | 394,200.00   | 335,800.00   |
| VIDA DIGNA   | 160,062.00   | -                            | 160,062.00   | 86,433.48    | 72,027.90    | 73,628.52    |
| DIRUVI, A.C.   | 133,900.00   | -                            | 133,900.00   | -            | -            | 133,900.00   |
| CASA HOGAR DEL NIÑO DE MONS. JOAQUIN ANTONIUO PEÑALOSA                 | 500,000.00   | -                            | 500,000.00   | 249,998.00   | 249,998.00   | 250,002.00   |
| H. CUERPO DE BOMBEROS CD. FERNANDEZ                                    | 500,000.00   | -                            | 500,000.00   | 249,998.00   | 249,998.00   | 250,002.00   |
| ASOCIACION MEXICANA DE ATENCION A NIÑOS CON CANCER DE SAN LUIS, AMANC  | 761,334.00   | -                            | 761,334.00   | 411,120.36   | 411,120.36   | 350,213.64   |
| H. CUERPO DE BOMBEROS Y SERVICIOS SOCIALES DE LA HUASTECA, A.C.        | 1,962,475.00 | -                            | 1,962,475.00 | 981,235.00   | 981,235.00   | 981,240.00   |
| CUERPO DE BOMBEROS VOLUNTARIOS DE MATEHUALA, A.C.                      | 2,750,000.00 | -                            | 2,750,000.00 | 1,374,998.00 | 1,145,831.00 | 1,375,002.00 |
| CUERPO DE BOMBEROS VOLUNTARIOS DE RIOVERDE, A.C.                       | 1,265,000.00 | -                            | 1,265,000.00 | 527,081.00   | 527,081.00   | 737,919.00   |

continúa...

GOBIERNO DEL ESTADO DE SAN LUIS POTOSÍ  
Estado Analítico del Ejercicio del Presupuesto de Egresos Detallado-LDF  
Clasificación Administrativa  
Del 1 de Enero al 30 de Junio del 2020  
(PESOS)

| Concepto  | Egresos    |                              |            |            |            | Subejercicio |
|---|------------|------------------------------|------------|------------|------------|--------------|
|   | Aprobado   | Ampliaciones/<br>Reducciones | Modificado | Devengado  | Pagado     |              |
| SAN ANTONIO DE LAS HIGUERAS AC  | 100,000.00 | -                            | 100,000.00 | -          | -          | 100,000.00   |
| CASA DON BOSCO, A.C.  | 730,000.00 | -                            | 730,000.00 | 394,200.00 | 394,200.00 | 335,800.00   |
| CLUB DEL ESPIRITU SANTO AC  | 150,000.00 | -                            | 150,000.00 | -          | -          | 150,000.00   |
| INSTITUCIÓN DE ASISTENCIA BETANIA, A.C.                               | 240,000.00 | -                            | 240,000.00 | 129,600.00 | 129,600.00 | 110,400.00   |
| CENTRO DE ESTUDIOS DE PROMOCIÓN SOCIAL, CÁRITAS, A.C.                 | 668,301.00 | -                            | 668,301.00 | 240,588.36 | 240,588.36 | 427,712.64   |
| ASOCIACIÓN MEXICANA DE DIABETES EN S.L.P.                             | 246,454.00 | -                            | 246,454.00 | 133,085.16 | 133,085.16 | 113,368.84   |
| VOZ Y DIGNIDAD POR LOS NUESTROS                                       | 500,000.00 | -                            | 500,000.00 | 249,998.00 | 249,998.00 | 250,002.00   |
| DIUY, A.C.  | 140,000.00 | -                            | 140,000.00 | 75,600.00  | 75,600.00  | 64,400.00    |
| CRUZ ROJA MEXICANA DELEGACIÓN LOCAL RIOVERDE, S.L.P. I.A.P.           | 540,750.00 | -                            | 540,750.00 | 292,005.00 | 243,337.50 | 248,745.00   |
| CASA HOGAR DE LA DIVINA PROVIDENCIA, A.C.                             | 241,182.00 | -                            | 241,182.00 | 130,238.28 | -          | 110,943.72   |
| ASOCIACIÓN POTOSINA EN PRO DEL DEFICIENTE MENTAL, APPDEMAC            | 115,592.00 | -                            | 115,592.00 | 62,419.68  | 62,419.68  | 53,172.32    |
| GRUPO FRATERNIDAD HÉCTOR COLUNGA RODRÍGUEZ A.C.                       | 322,134.00 | -                            | 322,134.00 | 173,952.36 | 173,952.36 | 148,181.64   |
| COMITÉ PRO-CUERPO DE BOMBEROS DE ÉBANO, A.C.                          | 220,000.00 | -                            | 220,000.00 | 110,002.00 | 110,002.00 | 109,998.00   |
| HOGAR DE PROTECCIÓN JUVENIL, A.C.                                     | 700,000.00 | -                            | 700,000.00 | 350,002.00 | 350,002.00 | 349,998.00   |
| CABRAL OBREGÓN, A.C. RESIDENCIA SAN VICENTE PAUL                      | 350,000.00 | -                            | 350,000.00 | 174,998.00 | 174,998.00 | 175,002.00   |
| CRUZ ROJA MEXICANA DELEGACIÓN CHARCAS                                 | 243,775.00 | -                            | 243,775.00 | 131,638.50 | 109,698.75 | 112,136.50   |
| MANOS, VIDA Y AMOR A.C.   | 200,000.00 | -                            | 200,000.00 | -          | -          | 200,000.00   |
| HOGAR DE LA TERCERA EDAD, SAN NICOLÁS TOLENTINO, A.C. TIERRA NUEVA    | 329,641.00 | -                            | 329,641.00 | 178,006.14 | 178,006.14 | 151,634.86   |
| CENTRO DE TERAPIA INFANTIL Y DE EDUCACIÓN ESPECIAL, A.C. C.E.T.I.E.E. | 201,182.00 | -                            | 201,182.00 | 108,638.28 | 108,638.28 | 92,543.72    |
| CRUZ ROJA MEXICANA DELEGACIÓN CÁRDENAS, I.A.P.                        | 191,730.00 | -                            | 191,730.00 | 103,534.20 | 86,278.50  | 88,195.80    |
| DISTROFIA MUSCULAR PROGRESIVA AVE SIN VUELO, A.C.                     | 191,453.00 | -                            | 191,453.00 | 103,384.62 | 103,384.62 | 88,068.38    |

continúa...

GOBIERNO DEL ESTADO DE SAN LUIS POTOSÍ  
Estado Analítico del Ejercicio del Presupuesto de Egresos Detallado-LDF  
Clasificación Administrativa  
Del 1 de Enero al 30 de Junio del 2020  
(PESOS)

| Concepto  | Egresos      |                              |              |              |              | Subejercicio |
|---|--------------|------------------------------|--------------|--------------|--------------|--------------|
|   | Aprobado     | Ampliaciones/<br>Reducciones | Modificado   | Devengado    | Pagado       |              |
| HOGAR DEL ANCIANO JESÚS DE LA MISERICORDIA, A.C.                      | 400,000.00   | -                            | 400,000.00   | 216,000.00   | 216,000.00   | 184,000.00   |
| VIVIR MAS ASOCIADOS   | 386,808.00   | -                            | 386,808.00   | 193,404.00   | 193,404.00   | 193,404.00   |
| FAMILIAS EN MOVIMIENTO PRO-EDUCACIÓN NIÑOS DOWN, A.C. FAME            | 110,000.00   | -                            | 110,000.00   | -            | -            | 110,000.00   |
| SERVICIO DE AYUDA INTEGRAL, A.C.                                      | 429,484.00   | -                            | 429,484.00   | 231,921.36   | 231,921.36   | 197,562.64   |
| COMUNIDAD POTOSINA DE SORDOS  | 100,000.00   | -                            | 100,000.00   | -            | -            | 100,000.00   |
| BANCO DE ALIMENTOS DE SAN LUIS POTOSÍ                                 | 500,000.00   | -                            | 500,000.00   | 208,331.00   | 208,331.00   | 291,669.00   |
| PATRONATO PRO-PACIENTE ONCOLÓGICO DE SAN LUIS, A.C.                   | 3,000,000.00 | -                            | 3,000,000.00 | 1,500,000.00 | 1,500,000.00 | 1,500,000.00 |
| FUNDACIÓN NUTRIENDO PARA EL FUTURO, A.C.                              | 380,000.00   | -                            | 380,000.00   | 205,200.00   | 205,200.00   | 174,800.00   |
| RAYITO DE LUZ   | 240,000.00   | -                            | 240,000.00   | -            | -            | 240,000.00   |
| VUELO DE PÁJAROS VENCEJO, A.C.  | 225,000.00   | -                            | 225,000.00   | 121,500.00   | 121,500.00   | 103,500.00   |
| CRUZ ROJA DELEGACIÓN EL NARANJO                                       | 121,620.00   | -                            | 121,620.00   | 65,674.80    | 54,729.00    | 55,945.20    |
| CRUZ ROJA DELEGACIÓN CIUDAD DEL MAÍZ                                  | 85,849.00    | -                            | 85,849.00    | -            | -            | 85,849.00    |
| CRUZ ROJA DELEGACIÓN VILLA DE REYES                                   | 143,082.00   | -                            | 143,082.00   | 77,264.28    | 64,386.90    | 65,817.72    |
| CLUB DE NIÑOS Y NIÑAS DE SAN LUIS, A.C.                               | 161,800.00   | -                            | 161,800.00   | 87,372.00    | 87,372.00    | 74,428.00    |
| SAN LUIS DONANDO, A.C.  | 150,000.00   | -                            | 150,000.00   | -            | -            | 150,000.00   |
| RENACE  | 150,000.00   | -                            | 150,000.00   | 62,500.00    | 62,500.00    | 87,500.00    |
| COMPARTIENDO LA LUZ   | 240,000.00   | -240,000.00                  | -            | -            | -            | -            |
| ASOCIACIÓN DE FÉ Y ESPERANZA PARA VÍCTIMAS DEL DELITO CHRISTIAN, A.C. | 396,000.00   | -                            | 396,000.00   | 198,000.00   | 198,000.00   | 198,000.00   |
| OASIS ALZHEIMER, GUADALUPE PALAU, A.C.                                | 476,808.00   | -                            | 476,808.00   | 257,476.32   | 257,476.32   | 219,331.68   |
| JUNTOS UNA EXPERIENCIA COMPARTIDA, A.C.                               | 286,936.00   | -                            | 286,936.00   | 154,945.44   | 154,945.44   | 131,990.56   |
| INSTITUCIÓN DE BENEFICENCIA JUAN H SÁNCHEZ                            | 80,000.00    | -                            | 80,000.00    | 39,998.00    | -            | 40,002.00    |
| FUNDACIÓN LOME INFANTIL   | 120,000.00   | -                            | 120,000.00   | -            | -            | 120,000.00   |
| RINO Q, A.C,  | 211,562.00   | -                            | 211,562.00   | 114,243.48   | 38,081.16    | 97,318.52    |
| NUESTROS NIÑOS DE SAN LUIS, A.C.                                      | 280,000.00   | -                            | 280,000.00   | 151,200.00   | 151,200.00   | 128,800.00   |
| DELEGACIÓN ESTATAL DE LA CRUZ ROJA                                    | 3,845,918.00 | 50,000.00                    | 3,895,918.00 | 2,126,795.72 | 1,780,663.10 | 1,769,122.28 |

continúa...

GOBIERNO DEL ESTADO DE SAN LUIS POTOSÍ  
Estado Analítico del Ejercicio del Presupuesto de Egresos Detallado-LDF  
Clasificación Administrativa  
Del 1 de Enero al 30 de Junio del 2020  
(PESOS)

| Concepto   | Egresos                  |                              |                          |                          |                          | Subejercicio             |
|--|--------------------------|------------------------------|--------------------------|--------------------------|--------------------------|--------------------------|
|  | Aprobado                 | Ampliaciones/<br>Reducciones | Modificado               | Devengado                | Pagado                   |                          |
| REAXIÓN JUVENIL DE MÉXICO AC   | 386,134.00               | -                            | 386,134.00               | -                        | -                        | 386,134.00               |
| CENTRO RECREATIVO FEMENINO, A.C.   | 100,000.00               | -                            | 100,000.00               | 54,000.00                | 54,000.00                | 46,000.00                |
| COMEDOR DE LOS POBRES DE SAN ANTONIO, A.C.                                   | 186,808.00               | -                            | 186,808.00               | 100,876.32               | 100,876.32               | 85,931.68                |
| CRUZ ROJA MEXICANA DELEGACIÓN CIUDAD VALLES                                  | 1,159,051.00             | -                            | 1,159,051.00             | 625,887.54               | 521,572.95               | 533,163.46               |
| CRUZ ROJA MEXICANA DELEGACIÓN TAMUÍN   | 250,000.00               | -                            | 250,000.00               | 135,000.00               | 112,500.00               | 115,000.00               |
| SE MI GUÍA, A.C.   | 120,000.00               | -                            | 120,000.00               | 64,800.00                | 64,800.00                | 55,200.00                |
| ORGANIZACIÓN INTERNACIONAL VIDA INDEPENDIENTE PARA PERSONAS CON DISCAPACIDAD | 151,808.00               | -                            | 151,808.00               | 81,976.32                | 68,313.60                | 69,831.68                |
| EQUIPO TÉCNICO DE ASISTENCIA Y TERAPIA CANINA, A.C.                          | 50,000.00                | -                            | 50,000.00                | 27,000.00                | 27,000.00                | 23,000.00                |
| OTRA OPORTUNIDAD A.C.  | 3,000,000.00             | -                            | 3,000,000.00             | 1,620,000.00             | 1,620,000.00             | 1,380,000.00             |
| ORGANIZACIÓN EXOTÉRMICA AC   | 120,000.00               | -                            | 120,000.00               | 64,800.00                | 64,800.00                | 55,200.00                |
| FONDO DE FORTALECIMIENTO FINANCIERO DEL ESTADO                               | 2,076,875,650.25         | -590,037,905.46              | 1,486,837,744.79         | 127,094,146.28           | 127,094,146.28           | 1,359,743,598.51         |
| CONSEJO ESTATAL ELECTORAL Y DE PARTICIPACIÓN CIUDADANA                       | 186,432,696.76           | -                            | 186,432,696.76           | 94,860,441.62            | 94,661,157.62            | 91,572,255.14            |
| COMISIÓN ESTATAL DE DERECHOS HUMANOS   | 47,445,192.73            | -                            | 47,445,192.73            | 23,722,590.73            | 23,722,590.73            | 23,722,602.00            |
| UNIVERSIDAD AUTÓNOMA DE SAN LUIS POTOSÍ                                      | 228,278,771.38           | -                            | 228,278,771.38           | 114,139,385.38           | 114,139,385.38           | 114,139,386.00           |
| AUDITORÍA SUPERIOR DEL ESTADO  | 322,035,973.74           | -                            | 322,035,973.74           | 162,731,268.20           | 162,731,268.20           | 159,304,705.54           |
| COMISIÓN ESTATAL DE GARANTÍA DE ACCESO A LA INFORMACIÓN PÚBLICA              | 33,281,927.00            | -                            | 33,281,927.00            | 16,640,957.00            | 15,945,791.00            | 16,640,970.00            |
| TRIBUNAL ELECTORAL DEL ESTADO  | 27,722,931.76            | -                            | 27,722,931.76            | 13,861,467.76            | 11,551,223.76            | 13,861,464.00            |
| FISCALÍA GENERAL DEL ESTADO  | 1,186,411,873.38         | 21,452,863.59                | 1,207,864,736.97         | 499,362,510.49           | 492,550,979.36           | 708,502,226.48           |
| TRIBUNAL ESTATAL DE JUSTICIA ADMINISTRATIVA DE SAN LUIS POTOSÍ               | 59,960,391.93            | -455,510.15                  | 59,504,881.78            | 29,524,687.78            | 29,524,687.78            | 29,980,194.00            |
| <b>III. GASTO ETIQUETADO</b>   | <b>25,178,357,782.21</b> | <b>-454,581,820.63</b>       | <b>24,723,775,961.58</b> | <b>12,441,787,139.55</b> | <b>12,439,428,539.55</b> | <b>12,281,988,822.03</b> |
| SECRETARÍA GENERAL DE GOBIERNO   | -                        | 17,942,239.99                | 17,942,239.99            | -                        | -                        | 17,942,239.99            |

continúa...

GOBIERNO DEL ESTADO DE SAN LUIS POTOSÍ  
Estado Analítico del Ejercicio del Presupuesto de Egresos Detallado-LDF  
Clasificación Administrativa  
Del 1 de Enero al 30 de Junio del 2020  
(PESOS)

| Concepto  | Egresos           |                              |                   |                  |                  | Subejercicio     |
|---|-------------------|------------------------------|-------------------|------------------|------------------|------------------|
|   | Aprobado          | Ampliaciones/<br>Reducciones | Modificado        | Devengado        | Pagado           |                  |
| SECRETARÍA DE FINANZAS  | -                 | 8,464,687.80                 | 8,464,687.80      | -                | -                | 8,464,687.80     |
| SECRETARÍA DE DESARROLLO SOCIAL Y REGIONAL                                      | 301,200,045.00    | 48,827,277.73                | 350,027,322.73    | 229,363,561.73   | 229,363,561.73   | 120,663,761.00   |
| SECRETARÍA DE DESARROLLO ECONÓMICO  | -                 | 3,270.00                     | 3,270.00          | 1,134.00         | 1,134.00         | 2,136.00         |
| SECRETARÍA DE DESARROLLO AGROPECUARIO Y RECURSOS HIDRÁULICOS                    | 349,238,098.60    | -79,569,371.78               | 269,668,726.82    | 33,696,015.79    | 33,696,015.79    | 235,972,711.03   |
| CONTRALORÍA GENERAL DEL ESTADO  | 6,603,484.00      | -284,222.00                  | 6,319,262.00      | 1,160,353.00     | 1,160,353.00     | 5,158,909.00     |
| SECRETARÍA DE EDUCACIÓN   | 12,273,118,605.00 | 59,372,238.95                | 12,332,490,843.95 | 5,991,718,434.35 | 5,991,718,434.35 | 6,340,772,409.60 |
| SECRETARIADO EJECUTIVO DEL CONSEJO ESTATAL DE SEGURIDAD PÚBLICA DEL ESTADO      | 183,859,201.00    | -                            | 183,859,201.00    | 116,018,496.00   | 116,018,496.00   | 67,840,705.00    |
| SECRETARÍA DE COMUNICACIONES Y TRANSPORTES                                      | -                 | 4,674,231.59                 | 4,674,231.59      | 57,197.00        | 57,197.00        | 4,617,034.59     |
| SECRETARÍA DE CULTURA   | -                 | 464.00                       | 464.00            | 464.00           | 464.00           | -                |
| SECRETARÍA DE SEGURIDAD PÚBLICA   | -                 | 2,358,600.00                 | 2,358,600.00      | 2,358,600.00     | -                | -                |
| SISTEMA PARA EL DESARROLLO INTEGRAL DE LA FAMILIA DEL ESTADO DE SAN LUIS POTOSÍ | 307,096,492.00    | -2,591,257.41                | 304,505,234.59    | 153,861,033.59   | 153,861,033.59   | 150,644,201.00   |
| COMISIÓN ESTATAL DEL AGUA   | 420,291,888.00    | -81,148,209.61               | 339,143,678.39    | 96,976,230.20    | 96,976,230.20    | 242,167,448.19   |
| RÉGIMEN ESTATAL DE PROTECCIÓN SOCIAL EN SALUD DEL ESTADO DE SAN LUIS POTOSÍ     | 1,370,095,042.00  | -1,370,095,042.00            | -                 | -                | -                | -                |
| SERVICIOS DE SALUD DE SAN LUIS POTOSÍ   | 2,170,362,086.00  | 777,065,710.70               | 2,947,427,796.70  | 1,741,542,315.21 | 1,741,542,315.21 | 1,205,885,481.49 |
| UNIVERSIDAD INTERCULTURAL   | 19,366,547.00     | 687,113.00                   | 20,053,660.00     | 10,696,000.00    | 10,696,000.00    | 9,357,660.00     |
| UNIVERSIDAD TECNOLÓGICA METROPOLITANA DE SAN LUIS POTOSÍ                        | -                 | 5,559,046.00                 | 5,559,046.00      | 2,680,752.00     | 2,680,752.00     | 2,878,294.00     |
| COLEGIO DE BACHILLERES  | 389,406,182.00    | -                            | 389,406,182.00    | 167,252,473.00   | 167,252,473.00   | 222,153,709.00   |
| INSTITUTO ESTATAL DE EDUCACIÓN PARA ADULTOS                                     | 79,975,350.00     | 20,324,625.00                | 100,299,975.00    | 59,115,899.00    | 59,115,899.00    | 41,184,076.00    |
| COLEGIO DE EDUCACIÓN PROFESIONAL TÉCNICA DEL ESTADO DE SAN LUIS POTOSÍ          | 92,904,115.00     | -                            | 92,904,115.00     | 44,557,202.00    | 44,557,202.00    | 48,346,913.00    |
| INSTITUTO TECNOLÓGICO SUPERIOR DE EBANO   | 9,429,335.00      | -                            | 9,429,335.00      | -                | -                | 9,429,335.00     |
| INSTITUTO DE CAPACITACIÓN PARA EL TRABAJO DEL ESTADO DE SAN LUIS POTOSÍ         | 46,949,258.00     | 1,741,554.97                 | 48,690,812.97     | 24,354,777.97    | 24,354,777.97    | 24,336,035.00    |

continúa...



GOBIERNO DEL ESTADO DE SAN LUIS POTOSÍ  
Estado Analítico del Ejercicio del Presupuesto de Egresos Detallado-LDF  
Clasificación Administrativa  
Del 1 de Enero al 30 de Junio del 2020  
(PESOS)

| Concepto  | Egresos        |                              |                |                |                | Subejercicio   |
|---|----------------|------------------------------|----------------|----------------|----------------|----------------|
|   | Aprobado       | Ampliaciones/<br>Reducciones | Modificado     | Devengado      | Pagado         |                |
| INSTITUTO TECNOLÓGICO DE TAMAZUNCHALE                   | 22,308,444.00  | -                            | 22,308,444.00  | -              | -              | 22,308,444.00  |
| UNIVERSIDAD TECNOLÓGICA                                 | 15,000,000.00  | 14,820,744.00                | 29,820,744.00  | 14,380,523.00  | 14,380,523.00  | 15,440,221.00  |
| MUSEO DE ARTE CONTEMPORÁNEO                             | -              | -                            | -              | -              | -              | -              |
| COLEGIO DE ESTUDIOS CIENTÍFICOS Y TECNOLÓGICOS (CECYTE) | 115,600,000.00 | -                            | 115,600,000.00 | 56,717,154.00  | 56,717,154.00  | 58,882,846.00  |
| INSTITUTO TECNOLÓGICO SUPERIOR DE RIOVERDE              | 20,425,185.00  | -                            | 20,425,185.00  | -              | -              | 20,425,185.00  |
| UNIVERSIDAD POLITÉCNICA DE SAN LUIS POTOSÍ              | 60,200,000.00  | -                            | 60,200,000.00  | 19,723,290.00  | 19,723,290.00  | 40,476,710.00  |
| COLEGIO DE SAN LUIS                                     | 106,051,653.00 | -                            | 106,051,653.00 | -              | -              | 106,051,653.00 |
| INSTITUTO TECNOLÓGICO SUPERIOR DE SAN LUIS POTOSÍ       | 23,880,654.00  | -                            | 23,880,654.00  | -              | -              | 23,880,654.00  |
| AHUALULCO   | -              | 39,309,181.00                | 39,309,181.00  | 22,277,110.80  | 22,277,110.80  | 17,032,070.20  |
| ALQUINES  | -              | 25,686,751.00                | 25,686,751.00  | 14,821,138.32  | 14,821,138.32  | 10,865,612.68  |
| AQUISMÓN  | -              | 173,439,237.00               | 173,439,237.00 | 100,589,581.92 | 100,589,581.92 | 72,849,655.08  |
| ARMADILLO DE LOS INFANTE                                | -              | 13,551,772.00                | 13,551,772.00  | 7,841,590.20   | 7,841,590.20   | 5,710,181.80   |
| AXTLA DE TERRAZAS                                       | -              | 90,210,103.60                | 90,210,103.60  | 51,653,101.32  | 51,653,101.32  | 38,557,002.28  |
| CÁRDENAS  | -              | 25,128,339.00                | 25,128,339.00  | 13,759,915.68  | 13,759,915.68  | 11,368,423.32  |
| CATORCE   | -              | 18,299,072.00                | 18,299,072.00  | 10,288,169.82  | 10,288,169.82  | 8,010,902.18   |
| CEDRAL  | -              | 37,870,403.00                | 37,870,403.00  | 21,356,362.50  | 21,356,362.50  | 16,514,040.50  |
| CERRITOS  | -              | 34,085,992.00                | 34,085,992.00  | 18,935,281.20  | 18,935,281.20  | 15,150,710.80  |
| CERRO DE SAN PEDRO                                      | -              | 6,561,665.00                 | 6,561,665.00   | 3,613,977.42   | 3,613,977.42   | 2,947,687.58   |
| CIUDAD DEL MAÍZ   | -              | 68,200,259.70                | 68,200,259.70  | 39,562,269.62  | 39,562,269.62  | 28,637,990.08  |
| CIUDAD FERNÁNDEZ  | -              | 62,894,965.00                | 62,894,965.00  | 34,504,269.90  | 34,504,269.90  | 28,390,695.10  |
| CIUDAD VALLES   | -              | 220,930,198.40               | 220,930,198.40 | 124,555,167.92 | 124,555,167.92 | 96,375,030.48  |
| COXCATLÁN   | -              | 53,131,871.00                | 53,131,871.00  | 30,797,587.80  | 30,797,587.80  | 22,334,283.20  |
| CHARCAS   | -              | 40,890,947.00                | 40,890,947.00  | 23,050,235.82  | 23,050,235.82  | 17,840,711.18  |
| ÉBANO   | -              | 71,248,072.00                | 71,248,072.00  | 39,645,485.22  | 39,645,485.22  | 31,602,586.78  |
| GUADALCÁZAR   | -              | 66,286,414.00                | 66,286,414.00  | 37,895,687.58  | 37,895,687.58  | 28,390,726.42  |
| HUEHUETLÁN  | -              | 48,599,309.63                | 48,599,309.63  | 29,078,098.83  | 29,078,098.83  | 19,521,210.80  |

continúa...

GOBIERNO DEL ESTADO DE SAN LUIS POTOSÍ  
Estado Analítico del Ejercicio del Presupuesto de Egresos Detallado-LDF  
Clasificación Administrativa  
Del 1 de Enero al 30 de Junio del 2020  
(PESOS)

| Concepto                    | Egresos  |                              |                |                |                | Subejercicio   |
|-----------------------------|----------|------------------------------|----------------|----------------|----------------|----------------|
|                             | Aprobado | Ampliaciones/<br>Reducciones | Modificado     | Devengado      | Pagado         |                |
| LAGUNILLAS                  | -        | 14,958,369.00                | 14,958,369.00  | 8,585,970.90   | 8,585,970.90   | 6,372,398.10   |
| MATEHUALA                   | -        | 121,807,838.50               | 121,807,838.50 | 70,855,803.00  | 70,855,803.00  | 50,952,035.50  |
| MEXQUITIC DE CARMONA        | -        | 81,053,334.00                | 81,053,334.00  | 44,558,865.30  | 44,558,865.30  | 36,494,468.70  |
| MOCTEZUMA                   | -        | 47,778,944.41                | 47,778,944.41  | 28,097,031.99  | 28,097,031.99  | 19,681,912.42  |
| RAYÓN                       | -        | 34,554,928.00                | 34,554,928.00  | 19,644,655.32  | 19,644,655.32  | 14,910,272.68  |
| RIOVERDE                    | -        | 140,185,753.20               | 140,185,753.20 | 77,667,635.58  | 77,667,635.58  | 62,518,117.62  |
| SALINAS                     | -        | 52,451,851.80                | 52,451,851.80  | 29,584,152.30  | 29,584,152.30  | 22,867,699.50  |
| SAN ANTONIO                 | -        | 31,426,693.00                | 31,426,693.00  | 18,189,245.10  | 18,189,245.10  | 13,237,447.90  |
| SAN CIRO DE ACOSTA          | -        | 20,050,670.00                | 20,050,670.00  | 11,299,810.50  | 11,299,810.50  | 8,750,859.50   |
| SAN LUIS POTOSÍ             | -        | 710,469,431.15               | 710,469,431.15 | 377,199,677.27 | 377,199,677.27 | 333,269,753.88 |
| SAN MARTÍN CHALCHICUAUTLA   | -        | 57,452,643.00                | 57,452,643.00  | 32,963,247.00  | 32,963,247.00  | 24,489,396.00  |
| SAN NICOLÁS TOLENTINO       | -        | 11,043,334.00                | 11,043,334.00  | 6,257,321.28   | 6,257,321.28   | 4,786,012.72   |
| SAN VICENTE TANCUAYALAB     | -        | 31,748,249.00                | 31,748,249.00  | 18,001,889.28  | 18,001,889.28  | 13,746,359.72  |
| SANTA CATARINA              | -        | 48,799,223.04                | 48,799,223.04  | 29,285,539.26  | 29,285,539.26  | 19,513,683.78  |
| SANTA MARÍA DEL RÍO         | -        | 62,713,910.00                | 62,713,910.00  | 34,789,246.02  | 34,789,246.02  | 27,924,663.98  |
| SANTO DOMINGO               | -        | 30,746,313.00                | 30,746,313.00  | 18,789,220.38  | 18,789,220.38  | 11,957,092.62  |
| SOLEDAD DE GRACIANO SÁNCHEZ | -        | 267,065,434.00               | 267,065,434.00 | 142,999,288.08 | 142,999,288.08 | 124,066,145.92 |
| TAMASOPO                    | -        | 73,168,887.00                | 73,168,887.00  | 41,758,277.88  | 41,758,277.88  | 31,410,609.12  |
| TAMAZUNCHALE                | -        | 229,646,824.08               | 229,646,824.08 | 131,539,676.38 | 131,539,676.38 | 98,107,147.70  |
| TAMPACÁN                    | -        | 51,698,444.00                | 51,698,444.00  | 29,923,428.42  | 29,923,428.42  | 21,775,015.58  |
| TAMPAMOLÓN CORONA           | -        | 54,056,997.00                | 54,056,997.00  | 31,323,174.78  | 31,323,174.78  | 22,733,822.22  |
| TAMUÍN                      | -        | 57,224,210.00                | 57,224,210.00  | 31,574,347.32  | 31,574,347.32  | 25,649,862.68  |
| TANCANHUITZ                 | -        | 64,512,775.70                | 64,512,775.70  | 37,687,488.02  | 37,687,488.02  | 26,825,287.68  |
| TANLAJÁS                    | -        | 78,253,010.00                | 78,253,010.00  | 45,545,041.50  | 45,545,041.50  | 32,707,968.50  |
| TANQUIÁN DE ESCOBEDO        | -        | 31,290,448.00                | 31,290,448.00  | 17,697,292.68  | 17,697,292.68  | 13,593,155.32  |
| TIERRA NUEVA                | -        | 17,349,641.00                | 17,349,641.00  | 9,741,446.82   | 9,741,446.82   | 7,608,194.18   |
| VANEGAS                     | -        | 19,322,252.00                | 19,322,252.00  | 11,049,948.42  | 11,049,948.42  | 8,272,303.58   |

continúa...

GOBIERNO DEL ESTADO DE SAN LUIS POTOSÍ  
Estado Analítico del Ejercicio del Presupuesto de Egresos Detallado-LDF  
Clasificación Administrativa  
Del 1 de Enero al 30 de Junio del 2020  
(PESOS)

| Concepto                                       | Egresos                  |                              |                          |                          |                          | Subejercicio             |
|--|--------------------------|------------------------------|--------------------------|--------------------------|--------------------------|--------------------------|
|  | Aprobado                 | Ampliaciones/<br>Reducciones | Modificado               | Devengado                | Pagado                   |                          |
| VENADO   | -                        | 34,450,326.00                | 34,450,326.00            | 19,638,378.42            | 19,638,378.42            | 14,811,947.58            |
| VILLA DE ARISTA                                | -                        | 29,809,127.60                | 29,809,127.60            | 17,252,934.72            | 17,252,934.72            | 12,556,192.88            |
| VILLA DE ARRIAGA                               | -                        | 32,231,038.32                | 32,231,038.32            | 18,578,537.14            | 18,578,537.14            | 13,652,501.18            |
| VILLA DE GUADALUPE                             | -                        | 33,030,739.00                | 33,030,739.00            | 19,129,591.80            | 19,129,591.80            | 13,901,147.20            |
| VILLA DE HIDALGO                               | -                        | 22,404,714.00                | 22,404,714.00            | 12,386,508.60            | 12,386,508.60            | 10,018,205.40            |
| VILLA DE LA PAZ                                | -                        | 7,491,834.00                 | 7,491,834.00             | 4,122,788.58             | 4,122,788.58             | 3,369,045.42             |
| VILLA DE RAMOS                                 | -                        | 80,766,193.00                | 80,766,193.00            | 45,811,152.30            | 45,811,152.30            | 34,955,040.70            |
| VILLA DE REYES                                 | -                        | 64,413,568.00                | 64,413,568.00            | 35,130,517.38            | 35,130,517.38            | 29,283,050.62            |
| ZARAGOZA                                       | -                        | 36,206,839.00                | 36,206,839.00            | 19,855,350.42            | 19,855,350.42            | 16,351,488.58            |
| VILLA JUÁREZ                                   | -                        | 22,546,962.00                | 22,546,962.00            | 12,812,472.42            | 12,812,472.42            | 9,734,489.58             |
| XILITLA  | -                        | 169,187,153.00               | 169,187,153.00           | 97,803,989.52            | 97,803,989.52            | 71,383,163.48            |
| EL NARANJO                                     | -                        | 33,069,991.00                | 33,069,991.00            | 18,278,171.10            | 18,278,171.10            | 14,791,819.90            |
| MATLAPA  | -                        | 103,315,918.71               | 103,315,918.71           | 61,486,018.79            | 61,486,018.79            | 41,829,899.92            |
| PARTICIPACIÓN A MUNICIPIOS                     | 4,117,884,431.00         | -4,117,884,431.00            | -                        | -                        | -                        | -                        |
| FONDO DE FORTALECIMIENTO FINANCIERO DEL ESTADO | 589,211,737.12           | 69,997,718.90                | 659,209,456.02           | 224,471,069.87           | 224,471,069.87           | 434,738,386.15           |
| FONDOS FEDERALES TRANSFERIDOS                  | 12,638,391.49            | -4,620,600.30                | 8,017,791.19             | -                        | -                        | 8,017,791.19             |
| UNIVERSIDAD AUTÓNOMA DE SAN LUIS POTOSÍ        | 2,075,261,558.00         | -36,307,573.00               | 2,038,953,985.00         | 1,087,964,000.00         | 1,087,964,000.00         | 950,989,985.00           |
| <b>III. TOTAL DE EGRESOS</b>                   | <b>50,228,093,173.08</b> | <b>-893,347,926.49</b>       | <b>49,334,745,246.59</b> | <b>23,452,661,128.33</b> | <b>22,703,447,956.47</b> | <b>25,882,084,118.26</b> |

Se presenta una reducción en el rubro del gasto no etiquetado por 438.76 mdp, cantidad resultante de la reducción de los ingresos del presente trimestre. Esta clasificación muestra las variaciones por dependencias, las cuales son incrementadas al registrar obligaciones patronales, además de los programas para la reactivación económica y la atención de la Emergencia Sanitaria SARS-CoV2 que dio origen a que la Secretaría de Finanzas autorizara lo siguientes recursos extraordinarios:

Respecto al Gasto Etiquetado se presenta una reducción por 454.58 mdp por la cancelación de los recursos del Seguro Popular, mismos que al inicio del ejercicio, fueron sustituidos por el Instituto de Salud para el Bienestar.

|   |                |
|---|----------------|
| Recursos Autorizados para Atender la Emergencia Sanitaria COVID-19  | 451,910,766.60 |
| Servicios de Salud del Estado (Recursos para atender la Contingencia Sanitaria COVID-19)                                      | 294,091,793.00 |
| Programa Emergente para Atender la PANDEMIA, Apoyos Económicos y Sociales   | 157,818,972.75 |
| Fiscalía General del Estado (Insumos para Personal y Atención a la Ciudadanía)  | 6,736,412.64   |
| Secretaría de Seguridad Pública (Insumos para Personal y Atención a la Ciudadanía)  | 14,473,881.40  |
| Comisión Estatal de Atención a Víctimas del Delito (Insumos para Personal y Atención a la Ciudadanía)                         | 297,000.00     |
| Secretaría de Comunicaciones y Transportes (Medidas Preventivas y Programa de Apoyo para Ciudadanía en el Transporte Público) | 11,900,000.00  |
| Sistema de Financiamiento para el Desarrollo del Estado de San Luis Potosí (Apoyos Económicos)                                | 27,717,280.71  |
| Secretaría de Desarrollo Social y Regional (Programa Emergente de Apoyo Alimentario)  | 16,000,000.00  |
| Secretaría de Desarrollo Agropecuario y Recursos Hídricos (Programas de Apoyo al Campo)                                       | 81,620,388.00  |

GOBIERNO DEL ESTADO DE SAN LUIS POTOSÍ  
Estado Analítico del Ejercicio del Presupuesto de Egresos Detallado - LDF  
Clasificación Funcional por Tipo de Gasto  
Del 1 de Enero al 30 de Junio de 2020  
(PESOS)

| Finalidad                     | Función   | Subfunción  | Egresos                  |                              |                          |                          |                          | Subejercicio             |
|-------------------------------|---|---|--------------------------|------------------------------|--------------------------|--------------------------|--------------------------|--------------------------|
|                               |   |   | Aprobado                 | Ampliaciones / (Reducciones) | Modificado               | Devengado                | Pagado                   |                          |
|                               |   |   | 1                        | 2                            | 3= (1 + 2)               | 4                        | 5                        |                          |
| <b>I. GASTO NO ETIQUETADO</b> |   |   | <b>25,049,735,390.87</b> | <b>-438,766,105.86</b>       | <b>24,610,969,285.01</b> | <b>11,010,873,988.78</b> | <b>10,264,019,416.92</b> | <b>13,600,095,296.23</b> |
| 1. Gobierno                   | 1.1. LEGISLACIÓN                                      | 1.1.1 Legislación                                   | 323,148,355.48           | -                            | 323,148,355.48           | 171,444,527.00           | 168,597,565.00           | 151,703,828.48           |
|                               |   | 1.2.1 Impartición de Justicia                       | 160,348,267.00           | 6,899,130.98                 | 167,247,397.98           | 83,225,690.58            | 80,030,067.37            | 84,021,707.40            |
|                               | 1.2. JUSTICIA   | 1.2.2 Procuración de Justicia                       | 2,517,775,192.42         | 22,503,269.94                | 2,540,278,462.36         | 1,089,162,261.50         | 1,082,250,125.69         | 1,451,116,200.86         |
|                               |   | 1.2.3 Reclusión y Readaptación Social               | 727,058,419.96           | 702,636.11                   | 727,761,056.07           | 311,208,971.33           | 270,069,662.06           | 416,552,084.74           |
|                               |   | 1.2.4 Derechos Humanos                              | 68,868,096.73            | -11,162,840.95               | 57,705,255.78            | 27,494,434.21            | 27,285,310.19            | 30,210,821.57            |
|                               |   | 1.3. COORDINACIÓN DE LA POLÍTICA DE GOBIERNO        | 1.3.2 Política Interior  | 689,685,040.23               | -9,043,921.35            | 680,641,118.88           | 315,693,805.77           | 302,022,940.97           |
|                               | 1.3.4 Función Pública                                 | 135,016,883.00                                      | -24,826,542.45           | 110,190,340.55               | 50,935,882.78            | 48,523,768.93            | 59,254,457.77            |                          |
|                               | 1.3.5 Asuntos Jurídicos                               | 7,586,337.00  | 697,843.62               | 8,284,180.62                 | 3,634,114.88             | 3,469,504.66             | 4,650,065.74             |                          |
|                               | 1.3.6 Organización de Procesos Electorales            | 214,155,628.52                                      | -                        | 214,155,628.52               | 108,721,909.38           | 106,212,381.38           | 105,433,719.14           |                          |
|                               | 1.3.9 Otros   | 3,176,813,643.63                                    | -609,565,493.92          | 2,567,248,149.71             | 606,013,498.24           | 486,917,837.82           | 1,961,234,651.47         |                          |
|                               | 1.5. ASUNTOS FINANCIEROS Y HACENDARIOS                | 1.5.2 Asuntos Hacendarios                           | 527,458,545.20           | -20,388,979.86               | 507,069,565.34           | 215,812,832.12           | 206,958,718.94           | 291,256,733.22           |
|                               | 1.7. ASUNTOS DE ORDEN PÚBLICO Y DE SEGURIDAD INTERIOR | 1.7.1 Policía                                       | 1,947,406,645.15         | 72,364,951.54                | 2,019,771,596.69         | 829,328,821.77           | 776,810,165.94           | 1,190,442,774.92         |
|                               |   | 1.7.2 Protección Civil                              | 38,046,759.50            | 4,336,895.80                 | 42,383,655.30            | 20,879,191.18            | 19,911,454.40            | 21,504,464.12            |
|                               | 1.8. OTROS SERVICIOS GENERALES                        | 1.8.3 Servicios de Comunicación y Medios            | 82,972,858.00            | -5,316,196.18                | 77,656,661.82            | 27,549,429.54            | 23,840,425.47            | 50,107,232.28            |
|                               |   | 1.8.4 Acceso a la Información Pública Gubernamental | 33,281,927.00            | -                            | 33,281,927.00            | 16,640,957.00            | 15,945,791.00            | 16,640,970.00            |
|                               |   |   | <b>10,649,622,598.82</b> | <b>-572,799,246.72</b>       | <b>10,076,823,352.10</b> | <b>3,877,746,327.28</b>  | <b>3,618,845,719.82</b>  | <b>6,199,077,024.82</b>  |

continúa...

GOBIERNO DEL ESTADO DE SAN LUIS POTOSÍ  
Estado Analítico del Ejercicio del Presupuesto de Egresos Detallado - LDF  
Clasificación Funcional por Tipo de Gasto  
Del 1 de Enero al 30 de Junio de 2020  
(PESOS)

| Finalidad            | Función   | Subfunción   | Egresos          |                              |                  |                  |                | Subejercicio     |
|----------------------|---|--|------------------|------------------------------|------------------|------------------|----------------|------------------|
|                      |   |  | Aprobado         | Ampliaciones / (Reducciones) | Modificado       | Devengado        | Pagado         |                  |
|                      |   |  | 1                | 2                            | 3= (1 + 2)       | 4                | 5              |                  |
| 2. Desarrollo Social | 2.1. PROTECCIÓN AMBIENTAL                                 | 2.1.2 Administración del Agua                                  | -                | -                            | -                | 93,884,151.00    | 93,884,151.00  | -93,884,151.00   |
|                      |   | 2.1.3 Ordenación de Aguas Residuales, Drenaje y Alcantarillado | 32,000,000.00    | -                            | 32,000,000.00    | -                | -              | 32,000,000.00    |
|                      |   | 2.1.5 Protección de la Diversidad Biológica y del Paisaje      | 56,635,466.00    | 7,082,607.48                 | 63,718,073.48    | 32,552,048.21    | 30,775,122.32  | 31,166,025.27    |
|                      | 2.2. VIVIENDA Y SERVICIOS A LA COMUNIDAD                  | 2.2.1 Urbanización   | 353,200,218.00   | 34,842,630.72                | 388,042,848.72   | 193,296,656.80   | 184,316,431.56 | 194,746,191.92   |
|                      |   | 2.2.2 Desarrollo Comunitario                                   | 22,427,745.14    | 415,349.40                   | 22,843,094.54    | 11,884,246.18    | 11,768,346.55  | 10,958,848.36    |
|                      |   | 2.2.3 Abastecimiento de Agua                                   | 564,598,105.57   | -47,195,690.83               | 517,402,414.74   | 101,900,990.55   | 100,705,928.19 | 415,501,424.19   |
|                      |   | 2.2.5 Vivienda   | 68,944,245.44    | -1,314,474.63                | 67,629,770.81    | 38,483,495.98    | 35,405,273.05  | 29,146,274.83    |
|                      | 2.3. SALUD  | 2.3.2 Prestación de Servicios de Salud a la Persona            | 973,420,983.30   | -617,206,145.10              | 356,214,838.20   | 228,727,641.35   | 226,901,785.92 | 127,487,196.85   |
|                      |   | 2.3.4 Rectoría del Sistema de Salud                            | 85,368,756.00    | 328,698,208.13               | 414,066,964.13   | 376,391,171.81   | 376,069,128.81 | 37,675,792.32    |
|                      | 2.4. RECREACIÓN, CULTURA Y OTRAS MANIFESTACIONES SOCIALES | 2.4.1 Deporte y Recreación                                     | 411,888,435.52   | 6,564,891.98                 | 418,453,327.50   | 221,416,724.35   | 217,004,473.75 | 197,036,603.15   |
|                      |   | 2.4.2 Cultura  | 634,966,133.13   | 3,926,895.93                 | 638,893,029.06   | 293,635,318.27   | 284,659,232.52 | 345,257,710.79   |
|                      | 2.5. EDUCACIÓN  | 2.5.1 Educación Básica   | 2,482,840,767.12 | 32,129,161.00                | 2,514,969,928.12 | 1,206,433,341.33 | 903,875,997.47 | 1,308,536,586.79 |
|                      |   | 2.5.2 Educación Media Superior                                 | 338,321,002.39   | 17,496,050.95                | 355,817,053.34   | 167,269,770.83   | 159,035,277.05 | 188,547,282.51   |
|                      |   | 2.5.3 Educación Superior                                       | 1,318,832,115.97 | 195,455.70                   | 1,319,027,571.67 | 663,504,493.13   | 654,036,505.86 | 655,523,078.54   |
|                      |   | 2.5.5 Educación para Adultos                                   | -                | 1,500,000.00                 | 1,500,000.00     | 1,500,000.00     | 1,500,000.00   | -                |

continúa...

GOBIERNO DEL ESTADO DE SAN LUIS POTOSÍ  
Estado Analítico del Ejercicio del Presupuesto de Egresos Detallado - LDF  
Clasificación Funcional por Tipo de Gasto  
Del 1 de Enero al 30 de Junio de 2020  
(PESOS)

| Finalidad               | Función  | Subfunción  | Egresos          |                              |                  |                  |                  | Subejercicio     |
|-------------------------|--|---|------------------|------------------------------|------------------|------------------|------------------|------------------|
|                         |  |   | Aprobado         | Ampliaciones / (Reducciones) | Modificado       | Devengado        | Pagado           |                  |
|                         |  |   | 1                | 2                            | 3= (1 + 2)       | 4                | 5                |                  |
| 2. Desarrollo Social    | 2.6. PROTECCIÓN SOCIAL                                     | 2.6.1 Enfermedad e Incapacidad  | 53,992,306.11    | -281,958.90                  | 53,710,347.21    | 27,360,939.51    | 27,360,939.51    | 26,349,407.70    |
|                         |  | 2.6.7 Indígenas   | 18,583,345.90    | -2,683,503.44                | 15,899,842.46    | 8,242,780.74     | 8,242,780.74     | 7,657,061.72     |
|                         |  | 2.6.8 Otros Grupos Vulnerables  | 126,307,623.41   | -742,275.43                  | 125,565,347.98   | 72,615,702.37    | 72,161,968.86    | 52,949,645.61    |
|                         |  | 2.6.9 Otros de Seguridad Social y Asistencia Social                       | 650,667,183.35   | 17,982,533.03                | 668,649,716.38   | 334,108,396.46   | 331,509,320.62   | 334,541,319.92   |
|                         | 2.7 OTROS ASUNTOS SOCIALES                                 | 2.7.1 Otros Asuntos Sociales  | 108,561,271.00   | 20,614,439.99                | 129,175,710.99   | 56,674,976.97    | 54,327,142.53    | 72,500,734.02    |
|                         |  |   | 8,301,555,703.35 | -197,975,824.02              | 8,103,579,879.33 | 4,129,882,845.84 | 3,773,539,806.31 | 3,973,697,033.49 |
| 3. Desarrollo Económico | 3.1.ASUNTOS ECONÓMICOS, COMERCIALES Y LABORALES EN GENERAL | 3.1.1 Asuntos Económicos y Comerciales en General                         | 224,820,291.00   | 48,763,711.09                | 273,584,002.09   | 123,083,422.93   | 101,763,583.90   | 150,500,579.16   |
|                         |  | 3.1.2 Asuntos Laborales Generales   | 373,851,651.51   | 7,356,813.57                 | 381,208,465.08   | 179,649,621.09   | 173,913,375.11   | 201,558,843.99   |
|                         | 3.2. AGROPECUARIA, SILVICULTURA, PESCA Y CAZA              | 3.2.1 Agropecuaria  | 294,636,335.00   | 150,440,029.86               | 445,076,364.86   | 149,011,943.01   | 138,782,506.05   | 296,064,421.85   |
|                         | 3.4. MINERIA, MANUFACTURAS Y CONSTRUCCIÓN                  | 3.4.1 Extracción de Recursos Minerales excepto los Combustibles Minerales | 9,867,025.00     | 313,114.84                   | 10,180,139.84    | 5,023,093.27     | 4,824,975.03     | 5,157,046.57     |
|                         |  | 3.4.2 Manufacturas  | 15,302,827.56    | 1,026,284.78                 | 16,329,112.34    | 22,925,829.93    | 22,029,476.73    | -6,596,717.59    |
|                         | 3.5. TRANSPORTE  | 3.5.1 Transporte por Carretera  | 162,085,273.00   | 13,861,241.12                | 175,946,514.12   | 102,260,182.95   | 98,920,078.82    | 73,686,331.17    |
|                         | 3.6. COMUNICACIONES  | 3.6.1 Comunicaciones  | 3,887,990.00     | -58,087.96                   | 3,829,902.04     | 1,583,592.49     | 1,509,676.11     | 2,246,309.55     |
|                         | 3.7. TURISMO   | 3.7.1 Turismo   | 159,365,468.00   | 70,916,353.66                | 230,281,821.66   | 129,539,928.07   | 123,617,431.76   | 100,741,893.59   |

continúa...

GOBIERNO DEL ESTADO DE SAN LUIS POTOSÍ  
Estado Analítico del Ejercicio del Presupuesto de Egresos Detallado - LDF  
Clasificación Funcional por Tipo de Gasto  
Del 1 de Enero al 30 de Junio de 2020  
(PESOS)

| Finalidad  | Función  | Subfunción   | Egresos                  |                              |                          |                          |                          | Subejercicio             |
|--|--|--|--------------------------|------------------------------|--------------------------|--------------------------|--------------------------|--------------------------|
|  |  |  | Aprobado                 | Ampliaciones / (Reducciones) | Modificado               | Devengado                | Pagado                   |                          |
|  |  |  | 1                        | 2                            | 3= (1 + 2)               | 4                        | 5                        |                          |
| 3. Desarrollo Económico                          | 3.8. CIENCIA, TECNOLOGÍA E INNOVACIÓN  | 3.8.1 Investigación Científica                                       | 5,645,788.00             | -                            | 5,645,788.00             | 5,645,788.00             | 5,645,788.00             | -                        |
|  |  | 3.8.3 Servicios Científicos y Tecnológicos                           | 10,422,298.00            | -                            | 10,422,298.00            | 5,202,996.00             | 5,202,996.00             | 5,219,302.00             |
|  | 3.9. OTRAS INDUSTRIAS Y OTROS ASUNTOS ECONÓMICOS   | 3.9.2 Otras Industrias   | 10,753,795.00            | 533,612.44                   | 11,287,407.44            | 6,437,851.66             | 6,088,071.27             | 4,849,555.78             |
|  |  |  | 1,270,638,742.07         | 293,153,073.40               | 1,563,791,815.47         | 730,364,249.40           | 682,297,958.78           | 833,427,566.07           |
| 4. Otras no clasificadas en Funciones anteriores | 4.1. TRANSACCIONES DE LA DEUDA PÚBLICA / COSTO FINANCIERO DE LA DEUDA                              | 4.1.1 Deuda Pública Interna  | 217,865,152.97           | 9,597,878.32                 | 227,463,031.29           | 102,137,077.36           | 96,378,380.98            | 125,325,953.93           |
|  | 4.2. TRANSFERENCIAS, PARTICIPACIONES Y APORTACIONES ENTRE DIFERENTES NIVELES Y ÓRDENES DE GOBIERNO | 4.2.2 Participaciones entre Diferentes Niveles y Ordenes de Gobierno | 4,610,053,193.66         | 29,258,013.16                | 4,639,311,206.82         | 2,170,743,488.90         | 2,092,957,551.03         | 2,468,567,717.92         |
|  |  |  | 4,827,918,346.63         | 38,855,891.48                | 4,866,774,238.11         | 2,272,880,566.26         | 2,189,335,932.01         | 2,593,893,671.85         |
| <b>II. GASTO ETIQUETADO</b>                      |  |  | <b>25,178,357,782.21</b> | <b>-454,581,820.63</b>       | <b>24,723,775,961.58</b> | <b>12,441,787,139.55</b> | <b>12,439,428,539.55</b> | <b>12,281,988,822.03</b> |
| 1. Gobierno                                      | 1.2. JUSTICIA  | 1.2.2 Procuración de Justicia  | -                        | 17,942,239.99                | 17,942,239.99            | -                        | -                        | 17,942,239.99            |
|  |  | 1.2.3 Reclusión y Readaptación Social                                | -                        | 2,358,600.00                 | 2,358,600.00             | 2,358,600.00             | -                        | -                        |
|  | 1.3. COORDINACIÓN DE LA POLÍTICA DE GOBIERNO   | 1.3.4 Función Pública  | 6,603,484.00             | -284,222.00                  | 6,319,262.00             | 1,160,353.00             | 1,160,353.00             | 5,158,909.00             |
|  |  | 1.3.9 Otros  | 601,850,128.61           | 65,377,118.60                | 667,227,247.21           | 224,471,069.87           | 224,471,069.87           | 442,756,177.34           |

continúa...

GOBIERNO DEL ESTADO DE SAN LUIS POTOSÍ  
Estado Analítico del Ejercicio del Presupuesto de Egresos Detallado - LDF  
Clasificación Funcional por Tipo de Gasto  
Del 1 de Enero al 30 de Junio de 2020  
(PESOS)

| Finalidad                  | Función   | Subfunción   | Egresos           |                              |                   |                  |                  | Subejercicio     |
|----------------------------|---|--|-------------------|------------------------------|-------------------|------------------|------------------|------------------|
|                            |   |  | Aprobado          | Ampliaciones / (Reducciones) | Modificado        | Devengado        | Pagado           |                  |
|                            |   |  | 1                 | 2                            | 3= (1 + 2)        | 4                | 5                |                  |
| 1. Gobierno                | 1.5. ASUNTOS FINANCIEROS Y HACENDARIOS                    | 1.5.2 Asuntos Hacendarios                                      | -                 | 8,464,687.80                 | 8,464,687.80      | -                | -                | 8,464,687.80     |
|                            | 1.7. ASUNTOS DE ORDEN PÚBLICO Y DE SEGURIDAD INTERIOR     | 1.7.1 Policía  | 183,859,201.00    | -                            | 183,859,201.00    | 116,018,496.00   | 116,018,496.00   | 67,840,705.00    |
|                            |   |  | 792,312,813.61    | 93,858,424.39                | 886,171,238.00    | 344,008,518.87   | 341,649,918.87   | 542,162,719.13   |
| 2. Desarrollo Social       | 2.1. PROTECCIÓN AMBIENTAL                                 | 2.1.3 Ordenación de Aguas Residuales, Drenaje y Alcantarillado | 47,481,984.78     | -47,481,984.78               | -                 | -                | -                | -                |
|                            | 2.2. VIVIENDA Y SERVICIOS A LA COMUNIDAD                  | 2.2.1 Urbanización   | 33,915,703.42     | -29,241,471.83               | 4,674,231.59      | 57,197.00        | 57,197.00        | 4,617,034.59     |
|                            |   | 2.2.3 Abastecimiento de Agua                                   | 460,990,732.10    | -121,847,053.71              | 339,143,678.39    | 96,976,230.20    | 96,976,230.20    | 242,167,448.19   |
|                            |   | 2.2.5 Vivienda   | 123,481,759.10    | -123,481,759.10              | -                 | -                | -                | -                |
|                            | 2.3. SALUD  | 2.3.4 Rectoría del Sistema de Salud                            | 2,170,362,086.00  | 777,065,710.70               | 2,947,427,796.70  | 1,741,542,315.21 | 1,741,542,315.21 | 1,205,885,481.49 |
|                            | 2.4. RECREACIÓN, CULTURA Y OTRAS MANIFESTACIONES SOCIALES | 2.4.2 Cultura  | -                 | 464.00                       | 464.00            | 464.00           | 464.00           | -                |
|                            | 2.5. EDUCACIÓN  | 2.5.1 Educación Básica   | 12,273,118,605.00 | 59,372,238.95                | 12,332,490,843.95 | 5,991,718,434.35 | 5,991,718,434.35 | 6,340,772,409.60 |
|                            |   | 2.5.3 Educación Superior                                       | 2,949,833,673.00  | -15,240,670.00               | 2,934,593,003.00  | 1,403,971,394.00 | 1,403,971,394.00 | 1,530,621,609.00 |
|                            |   | 2.5.5 Educación para Adultos                                   | 79,975,350.00     | 20,324,625.00                | 100,299,975.00    | 59,115,899.00    | 59,115,899.00    | 41,184,076.00    |
|                            | 2.6. PROTECCIÓN SOCIAL                                    | 2.6.9 Otros de Seguridad Social y Asistencia Social            | 1,677,191,534.00  | -1,372,686,299.41            | 304,505,234.59    | 153,861,033.59   | 153,861,033.59   | 150,644,201.00   |
| 2.7 OTROS ASUNTOS SOCIALES | 2.7.1 Otros Asuntos Sociales                              | -  | 350,027,322.73    | 350,027,322.73               | 229,363,561.73    | 229,363,561.73   | 120,663,761.00   |                  |
|                            |   |  | 19,816,351,427.40 | -503,188,877.45              | 19,313,162,549.95 | 9,676,606,529.08 | 9,676,606,529.08 | 9,636,556,020.87 |

continúa...



GOBIERNO DEL ESTADO DE SAN LUIS POTOSÍ  
Estado Analítico del Ejercicio del Presupuesto de Egresos Detallado - LDF  
Clasificación Funcional por Tipo de Gasto  
Del 1 de Enero al 30 de Junio de 2020  
(PESOS)

| Finalidad  | Función  | Subfunción   | Egresos                  |                              |                          |                          |                          | Subejercicio             |
|--|--|--|--------------------------|------------------------------|--------------------------|--------------------------|--------------------------|--------------------------|
|  |  |  | Aprobado                 | Ampliaciones / (Reducciones) | Modificado               | Devengado                | Pagado                   |                          |
|  |  |  | 1                        | 2                            | 3= (1 + 2)               | 4                        | 5                        |                          |
| 3. Desarrollo Económico                          | 3.1.ASUNTOS ECONÓMICOS, COMERCIALES Y LABORALES EN GENERAL   | 3.1.1 Asuntos Económicos y Comerciales en General                    | -                        | 3,270.00                     | 3,270.00                 | 1,134.00                 | 1,134.00                 | 2,136.00                 |
|  |  | 3.1.2 Asuntos Laborales Generales                                    | 46,949,258.00            | 1,741,554.97                 | 48,690,812.97            | 24,354,777.97            | 24,354,777.97            | 24,336,035.00            |
|  | 3.2. AGROPECUARIA, SILVICULTURA, PESCA Y CAZA  | 3.2.1 Agropecuaria   | 349,238,098.60           | -79,569,371.78               | 269,668,726.82           | 33,696,015.79            | 33,696,015.79            | 235,972,711.03           |
|  |  | 3.3. COMBUSTIBLES Y ENERGÍA  | 3.3.5 Electricidad       | 55,621,753.60                | -55,621,753.60           | -                        | -                        | -                        |
|  |  |  | 451,809,110.20           | -133,446,300.41              | 318,362,809.79           | 58,051,927.76            | 58,051,927.76            | 260,310,882.03           |
| 4. Otras no clasificadas en Funciones anteriores | 4.2. TRANSFERENCIAS, PARTICIPACIONES Y APORTACIONES ENTRE DIFERENTES NIVELES Y ÓRDENES DE GOBIERNO | 4.2.2 Participaciones entre Diferentes Niveles y Ordenes de Gobierno | -                        | 83,172,519.84                | 83,172,519.84            | 82,962,519.84            | 82,962,519.84            | 210,000.00               |
|  |  | 4.2.3 Aportaciones entre Diferentes Niveles y Ordenes de Gobierno    | 4,117,884,431.00         | 5,022,413.00                 | 4,122,906,844.00         | 2,280,157,644.00         | 2,280,157,644.00         | 1,842,749,200.00         |
|  |  |  | 4,117,884,431.00         | 88,194,932.84                | 4,206,079,363.84         | 2,363,120,163.84         | 2,363,120,163.84         | 1,842,959,200.00         |
| <b>III. TOTAL DEL EGRESOS</b>                    |  |  | <b>50,228,093,173.08</b> | <b>-893,347,926.49</b>       | <b>49,334,745,246.59</b> | <b>23,452,661,128.33</b> | <b>22,703,447,956.47</b> | <b>25,882,084,118.26</b> |

GOBIERNO DEL ESTADO DE SAN LUIS POTOSÍ  
 Estado Analítico del Ejercicio del Presupuesto de Egresos Detallado-LDF  
 Clasificación de Servicios Personales por Categoría  
 Del 1 de Enero al 30 de Junio del 2020  
 (PESOS)

| Concepto  | Egresos               |                                |                       |                    |                      | Subejercicio          |
|---|-----------------------|--------------------------------|-----------------------|--------------------|----------------------|-----------------------|
|   | Aprobado              | Ampliaciones/<br>(Reducciones) | Modificado            | Devengado          | Pagado               |                       |
| <b>I. Gasto No Etiquetado</b>   | <b>8,374,522,706</b>  | -                              | <b>8,374,522,706</b>  | <b>195,077,151</b> | <b>3,242,842,544</b> | <b>8,179,445,555</b>  |
| A. Personal Administrativo y de Servicio Público  | 4,655,231,709         | -                              | 4,655,231,709         | 82,430,699         | 1,768,263,398        | 4,572,801,010         |
| B. Magisterio   | 1,978,567,210         | -                              | 1,978,567,210         | 62,243,827         | 804,645,106          | 1,916,323,383         |
| C. Servicios de Salud   | -                     | -                              | -                     | -                  | -                    | -                     |
| c1) Personal Administrativo   | -                     | -                              | -                     | -                  | -                    | -                     |
| c2) Personal Médico, Paramédico y afín  | -                     | -                              | -                     | -                  | -                    | -                     |
| D. Seguridad Pública  | 1,740,723,787         | -                              | 1,740,723,787         | 50,402,625         | 669,934,040          | 1,690,321,162         |
| E. Gastos asociados a la implementación de nuevas leyes federales o reformas a las mismas | -                     | -                              | -                     | -                  | -                    | -                     |
| e1) Nombre del programa o Ley 1   | -                     | -                              | -                     | -                  | -                    | -                     |
| e2) Nombre del programa o Ley 2   | -                     | -                              | -                     | -                  | -                    | -                     |
| F. Sentencias laborales definitivas   | -                     | -                              | -                     | -                  | -                    | -                     |
| <b>II. Gasto Etiquetado</b>   | <b>12,487,994,010</b> | <b>-9,226,405</b>              | <b>12,478,767,606</b> | <b>776,369,379</b> | <b>5,821,221,841</b> | <b>11,702,398,227</b> |
| A. Personal Administrativo y de Servicio Público  |                       |                                |                       |                    |                      |                       |
| B. Magisterio   | 10,804,832,673.10     | -9,226,405                     | 10,795,606,268.59     | -                  | 5,044,852,462        | 10,795,606,269        |
| C. Servicios de Salud   | 1,683,161,337.00      | -                              | 1,683,161,337.00      | 776,369,378.98     | 776,369,378.98       | 906,791,958.02        |
| c1) Personal Administrativo   | 353,463,880.77        | -                              | 353,463,880.77        | 164,390,591.40     | 164,390,591.40       | 189,073,289.37        |
| c2) Personal Médico, Paramédico y afín  | 1,329,697,456.23      | -                              | 1,329,697,456.23      | 611,978,787.58     | 611,978,787.58       | 717,718,668.65        |
| D. Seguridad Pública  | -                     | -                              | -                     | -                  | -                    | -                     |
| E. Gastos asociados a la implementación de nuevas leyes federales o reformas a las mismas | -                     | -                              | -                     | -                  | -                    | -                     |
| e1) Nombre del programa o Ley 1   | -                     | -                              | -                     | -                  | -                    | -                     |
| e2) Nombre del programa o Ley 2   | -                     | -                              | -                     | -                  | -                    | -                     |
| F. Sentencias laborales definitivas   | -                     | -                              | -                     | -                  | -                    | -                     |
| <b>III. Total del Gasto en Servicios Personales</b>                                       | <b>20,862,516,716</b> | <b>-9,226,405</b>              | <b>20,853,290,312</b> | <b>971,446,530</b> | <b>9,064,064,385</b> | <b>19,881,843,782</b> |