miércoles, 05 de febrero de 2020

Actividad Estatal de Trasplantes por mes y año
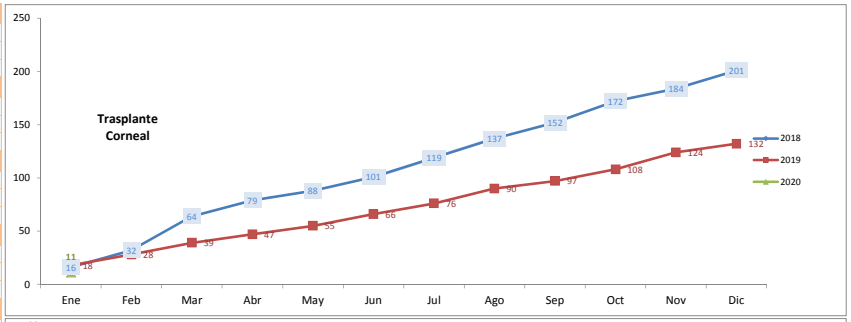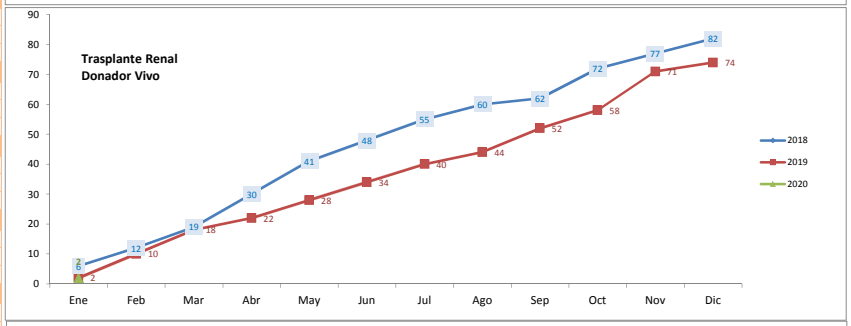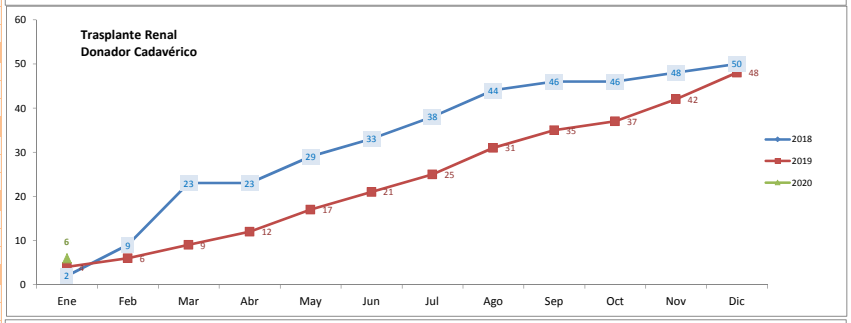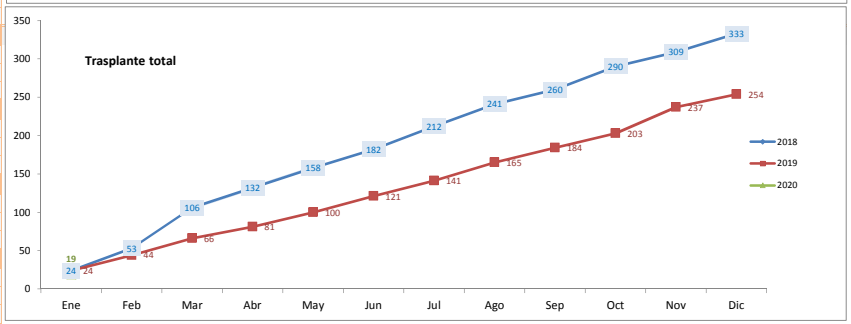
Año	Tipo de Trasplante	Ene	Feb	Mar	Abr	May	Jun	Jul	Ago	Sep	Oct	Nov	Dic	Total	Anual	Fem		Masc	
2004	Renal, donante fallecido	0	0	0	0	0	0	0	5	4	2	2	6	19	63	8	42%	11	58%
	Renal, donante vivo	0	0	0	0	0	0	0	0	1	2	0	1	4		1	25%	3	75%
	Corneal	4	8	2	1	1	3	1	1	0	9	3	7	40		21	53%	19	48%
Hígado 2004: 0		Ene	Feb	Mar	Abr	May	Jun	Jul	Ago	Sep	Oct	Nov	Dic	Total		Fem		Masc	
2005	Renal, donante fallecido	0	6	3	5	7	4	7	0	2	10	14	0	58	115	27	47%	31	53%
	Renal, donante vivo	0	0	0	2	3	5	1	2	4	2	2	1	22		6	27%	16	73%
	Corneal	1	8	2	3	2	6	2	3	4	2	2	0	35		17	49%	18	51%
Hígado 2005: 0		Ene	Feb	Mar	Abr	May	Jun	Jul	Ago	Sep	Oct	Nov	Dic	Total		Fem		Masc	
2006	Renal, donante fallecido	4	5	4	2	6	0	4	0	1	12	0	4	42	102	14	33%	28	67%
	Renal, donante vivo	0	1	2	2	4	4	0	4	2	1	2	0	22		7	32%	15	68%
	Corneal	4	2	1	0	0	0	5	4	4	12	6	0	38		18	47%	20	53%
Hígado 2006: 0		Ene	Feb	Mar	Abr	May	Jun	Jul	Ago	Sep	Oct	Nov	Dic	Total		Fem		Masc	
2007	Renal, donante fallecido	0	2	2	1	5	0	0	0	2	4	5	0	21	85	6	29%	15	71%
	Renal, donante vivo	1	3	3	5	3	3	4	1	6	2	2	0	33		13	39%	20	61%
	Corneal	0	4	2	0	6	0	0	2	2	8	4	3	31		14	45%	17	55%
Hígado 2007: 0		Ene	Feb	Mar	Abr	May	Jun	Jul	Ago	Sep	Oct	Nov	Dic	Total		Fem		Masc	
2008	Renal, donante fallecido	8	4	4	0	4	0	3	2	2	0	2	1	30	96	13	43%	17	57%
	Renal, donante vivo	5	3	3	4	4	4	4	2	4	3	7	3	46		19	41%	27	59%
	Corneal	0	2	3	3	0	4	2	0	2	2	2	0	20		5	25%	15	75%
Hígado 2008: 0		Ene	Feb	Mar	Abr	May	Jun	Jul	Ago	Sep	Oct	Nov	Dic	Total		Fem		Masc	
2009	Renal, donante fallecido	0	4	4	2	0	2	2	2	2	3	7	3	31	117	13	42%	18	58%
	Renal, donante vivo	4	8	8	2	3	6	4	3	2	3	6	6	55		25	45%	30	55%
	Corneal	0	5	9	1	1	0	2	2	0	4	2	5	31		17	55%	14	45%
Hígado 2009: 12		Ene	Feb	Mar	Abr	May	Jun	Jul	Ago	Sep	Oct	Nov	Dic	Total		Fem		Masc	
2010	Renal, donante fallecido	5	0	0	8	7	0	4	2	3	0	2	2	33	123	14	42%	19	58%
	Renal, donante vivo	3	2	3	7	4	5	6	6	1	5	6	4	52		19	37%	33	63%
	Corneal	4	3	1	3	7	2	9	2	2	0	4	1	38		13	34%	25	66%
Hígado 2010: 2		Ene	Feb	Mar	Abr	May	Jun	Jul	Ago	Sep	Oct	Nov	Dic	Total		Fem		Masc	
2011	Renal, donante fallecido	0	1	2	4	5	0	3	5	3	2	4	4	33	127	11	33%	22	67%
	Renal, donante vivo	3	3	5	0	7	8	5	5	1	3	2	3	45		12	27%	33	73%
	Corneal	0	2	1	9	4	0	11	8	0	2	6	6	49		26	53%	23	47%
Hígado 2011: 13		Ene	Feb	Mar	Abr	May	Jun	Jul	Ago	Sep	Oct	Nov	Dic	Total		Fem		Masc	
2012	Renal, donante fallecido	0	4	7	12	8	4	5	5	2	9	5	0	61	201	21	34%	40	66%
	Renal, donante vivo	0	0	7	0	6	4	3	6	3	5	6	0	40		15	38%	25	63%
	Corneal	0	10	9	4	10	6	8	12	7	16	13	5	100		46	46%	54	54%
Hígado 2012: 8		Ene	Feb	Mar	Abr	May	Jun	Jul	Ago	Sep	Oct	Nov	Dic	Total		Fem		Masc	
2013	Renal, donante fallecido	1	2	4	1	0	1	4	2	3	6	2	2	28	121	10	36%	18	64%
	Renal, donante vivo	5	4	3	4	3	4	2	4	2	4	3	0	38		13	34%	25	66%
	Corneal	0	8	0	0	3	7	8	0	4	18	5	2	55		29	44%	37	56%
Hígado 2013: 4		Ene	Feb	Mar	Abr	May	Jun	Jul	Ago	Sep	Oct	Nov	Dic	Total		Fem		Masc	
2014	Renal, donante fallecido	2	2	1	3	0	8	4	2	5	4	1	0	32	206	17	53%	15	47%
	Renal, donante vivo	2	6	5	1	4	4	4	3	3	3	6	3	44		15	34%	29	66%
	Corneal	4	4	3	12	6	10	17	12	10	33	15	4	130		67	52%	63	48%
Hígado 2014: 1		Ene	Feb	Mar	Abr	May	Jun	Jul	Ago	Sep	Oct	Nov	Dic	Total		Fem		Masc	
2015	Renal, donante fallecido	2	4	4	2	3	2	0	4	2	4	0	2	29	176	13	45%	16	55%
	Renal, donante vivo	6	4	3	4	5	3	6	7	5	6	7	3	59		28	47%	31	53%
	Corneal	5	11	6	12	2	2	9	4	12	2	15	8	88		41	47%	47	53%
Hígado 2015: 1		Ene	Feb	Mar	Abr	May	Jun	Jul	Ago	Sep	Oct	Nov	Dic	Total		Fem		Masc	
2016	Renal, donante fallecido	0	4	2	2	6	7	5	4	4	2	0	2	38	236	12	32%	26	68%
	Renal, donante vivo	6	9	2	4	4	4	5	3	10	7	9	3	66		17	26%	49	74%
	Corneal	10	13	9	7	19	19	12	12	12	4	7	8	132		55	42%	77	58%
Hígado 2016: 0		Ene	Feb	Mar	Abr	May	Jun	Jul	Ago	Sep	Oct	Nov	Dic	Total		Fem		Masc	
2017	Renal, donante fallecido	6	3	0	2	3	3	0	3	4	2	0	0	26	294	10	38%	16	62%
	Renal, donante vivo	6	6	4	6	10	5	4	11	5	10	8	7	82		36	44%	46	56%
	Corneal	11	17	16	21	13	15	18	21	18	22	10	4	186		93	50%	93	50%
Hígado 2017: 0		Ene	Feb	Mar	Abr	May	Jun	Jul	Ago	Sep	Oct	Nov	Dic	Total		Fem		Masc	
2018	Renal, donante fallecido	2	7	14	0	6	4	5	6	2	0	2	2	50	333	23	46%	27	54%
	Renal, donante vivo	6	6	7	11	11	7	7	5	2	10	5	5	82		25	30%	57	70%
	Corneal	16	16	32	15	9	13	18	18	15	20	12	17	201		90	45%	111	55%
Hígado 2018: 0		Ene	Feb	Mar	Abr	May	Jun	Jul	Ago	Sep	Oct	Nov	Dic	Total		Fem		Masc	
2019	Renal, donante fallecido	4	2	3	3	5	4	4	6	4	2	5	6	48	254	16	33%	32	67%
	Renal, donante vivo	2	8	8	4	6	6	6	4	8	6	13	3	74		17	23%	57	77%
	Corneal	18	10	11	8	8	11	10	14	7	11	16	8	132		66	50%	66	50%
Hígado 2019:		Ene	Feb	Mar	Abr	May	Jun	Jul	Ago	Sep	Oct	Nov	Dic	Total		Fem		Masc	
2019	Renal, donante fallecido	6	0	0	0	0	0	0	0	0	0	0	0	6	24	1	17%	5	83%
	Renal, donante vivo	7	0	0	0	0	0	0	0	0	0	0	0	7		4	57%	3	43%
	Corneal	11	0	0	0	0	0	0	0	0	0	0	0	11		8	73%	3	27%
Hígado 2020: 0