

CONSEJO POTOSINO DE CIENCIA Y TECNOLOGIA (COPOCYT)
Estado de Actividades
Del 1 de Enero al 30 de Abril de 2020 y 2019
(Pesos)

Concepto	2020	2019
INGRESOS Y OTROS BENEFICIOS		
Ingresos de la Gestión	0	0
Impuestos	0	0
Cuotas y Aportaciones de Seguridad Social	0	0
Contribuciones de Mejoras	0	0
Derechos	0	0
Productos	0	0
Aprovechamientos	0	0
Ingresos por Venta de Bienes y Prestación de Servicios	0	0
Participaciones, Aportaciones, Convenios, Incentivos Derivados de la Colaboración Fiscal, Fondos Distintos de Aportaciones, Transferencias, Asignaciones, Subsidios y Subvenciones, y Pensiones y Jubilaciones	13,075,364	12,902,179
Participaciones, Aportaciones, Convenios, Incentivos Derivados de la Colaboración Fiscal, Fondos Distintos de Aportaciones	9,600,000	9,418,000
Transferencias, Asignaciones, Subsidios y Subvenciones, y Pensiones y Jubilaciones	3,475,364	3,484,179
Otros Ingresos y Beneficios	155,384	3,528
Ingresos Financieros	155,384	3,528
Incremento por Variación de Inventarios	0	0
Disminución del Exceso de Estimaciones por Pérdida o Deterioro u Obsolescencia	0	0
Disminución del Exceso de Provisiones	0	0
Otros Ingresos y Beneficios Varios	0	0
Total de Ingresos y Otros Beneficios	13,230,728	12,905,705
GASTOS Y OTRAS PÉRDIDAS		
Gastos de Funcionamiento	2,817,259	2,922,472
Servicios Personales	1,859,012	1,466,919
Materiales y Suministros	57,621	60,371
Servicios Generales	900,426	1,395,182
Transferencias, Asignaciones, Subsidios y Otras Ayudas	4,839	208,635
Transferencias Internas y Asignaciones al Sector Público	0	0
Transferencias al Resto del Sector Público	0	0
Subsidios y Subvenciones	0	0
Ayudas Sociales	4,839	208,635
Pensionamientos y Jubilaciones	0	0
Transferencias a Fideicomisos, Mandatos y Contratos Análogos	0	0
Transferencias a la Seguridad Social	0	0
Donativos	0	0
Transferencias al Exterior	0	0
Participaciones y Aportaciones	0	0
Participaciones	0	0
Aportaciones	0	0
Convenios	0	0
Intereses, Comisiones y Otros Gastos de la Deuda Pública	0	0
Intereses de la Deuda Pública	0	0
Comisiones de la Deuda Pública	0	0
Gastos de la Deuda Pública	0	0
Costo por Coberturas	0	0
Apoyos Financieros	0	0
Otros Gastos y Pérdidas Extraordinarias	0	0
Estimaciones, Depreciaciones, Deterioros, Obsolescencia y Provisiones	0	0
Disminución de Inventarios	0	0
Aumento por Insuficiencia de Estimaciones por Pérdida o Deterioro y Aumento por Insuficiencia de Provisiones	0	0
Otros Gastos	0	0
Inversión Pública	0	0
Inversión Pública no Capitalizable	0	0
Total de Gastos y Otras Pérdidas	2,822,098	3,131,107
Resultados del Ejercicio (Ahorro/Desahorro)	10,408,630	9,774,598

Bajo protesta de decir verdad declaramos que los Estados Financieros y sus Notas son razonablemente correctos y responsabilidad del emisor.


 DRA. ROSALBA MEDINA RIVERA
 DIRECTORA GENERAL


 C.P. LINDA VICTORIA MENDOZA BERNAL
 DIR. DE ADMINISTRACIÓN Y FINANZAS

CONSEJO POTOSINO DE CIENCIA Y TECNOLOGIA (COPOCYT)

Estado de Situación Financiera
Al 30 de Abril de 2020 y 2019
(Pesos)

CONCEPTO	Año	2020	2019	CONCEPTO	Año	2020	2019
ACTIVO				PASIVO			
Activo Circulante				Pasivo Circulante			
Efectivo y Equivalentes	13,557,655	10,166,744	10,166,744	Cuentas por Pagar a Corto Plazo	108,869	135,826	135,826
Derechos a Recibir Efectivo o Equivalentes	4,104	0	0	Documentos por Pagar a Corto Plazo	0	0	0
Derechos a Recibir Bienes o Servicios	0	0	0	Porción a Corto Plazo de la Deuda Pública a Largo Plazo	0	0	0
Inventarios	0	0	0	Títulos y Valores a Corto Plazo	0	0	0
Almacenes	0	0	0	Pasivos Diferidos a Corto Plazo	0	0	0
Estimación por Pérdida o Detenore de Activos Circulantes	0	0	0	Fondos y Bienes de Terceros en Garantía y/o Administración a Corto Plazo	12,906,240	0	0
Otros Activos Circulantes	11,108	11,108	11,108	Provisiones a Corto Plazo	0	0	0
Total de Activos Circulantes	13,572,866	10,177,852	10,177,852	Otros Pasivos a Corto Plazo	0	0	0
Activo No Circulante				Total de Pasivos Circulantes	13,015,109	135,826	
Inversiones Financieras a Largo Plazo	13,029,451	0	0	Pasivo No Circulante			
Derechos a Recibir Efectivo o Equivalentes a Largo Plazo	0	0	0	Cuentas por Pagar a Largo Plazo	0	0	0
Bienes Inmuebles, Infraestructura y Construcciones en Proceso	17,166,360	0	0	Documentos por Pagar a Largo Plazo	0	0	0
Bienes Muebles	5,230,647	16,225,837	16,225,837	Deuda Pública a Largo Plazo	0	0	0
Activos Intangibles	148,724	5,078,928	5,078,928	Pasivos Diferidos a Largo Plazo	0	0	0
Depreciación, Detenore y Amortización Acumulada de Bienes	-4,436,581	108,136	108,136	Fondos y Bienes de Terceros en Garantía y/o en Administración a Largo Plazo	0	0	0
Activos Diferidos	13,789,495	-3,729,962	-3,729,962	Provisiones a Largo Plazo	0	0	0
Estimación por Pérdida o Detenore de Activos no Circulantes	0	9,437,180	9,437,180	Total de Pasivos No Circulantes	0	0	0
Otros Activos no Circulantes	0	0	0	Total del Pasivo	13,015,109	135,826	
Total de Activos No Circulantes	44,928,096	27,120,119	27,120,119	HACIENDA PÚBLICA/ PATRIMONIO			
Total del Activo	58,500,962	37,297,971	37,297,971	Hacienda Pública/Patrimonio Contribuido			
				Aportaciones	7,482,666	7,482,666	
				Donaciones de Capital	4,788,666	4,788,666	
				Actualización de la Hacienda Pública / Patrimonio	2,694,000	2,694,000	
				Hacienda Pública/Patrimonio Generado	38,003,187	29,679,479	
				Resultados del Ejercicio (Ahorro / Desahorro)	10,408,630	9,774,598	
				Resultados de Ejercicios Anteriores	33,745,929	20,968,401	
				Revalúos	0	0	
				Reservas	-209,234	-209,234	
				Rectificaciones de Resultados de Ejercicios Anteriores	-5,942,138	-854,286	
				Exceso o Insuficiencia en la Actualización de la Hacienda Pública/Patrimonio	0	0	
				Resultado por Posición Monetaria	0	0	
				Resultado por Tenencia de Activos no Monetarios	0	0	
				Total Hacienda Pública/ Patrimonio	45,485,853	37,162,145	
				Total del Pasivo y Hacienda Pública / Patrimonio	58,500,962	37,297,971	

Bajo protesta de decir verdad declaramos que los Estados Financieros y sus Notas son razonablemente correctos y responsabilidad del emisor


DRA. ROSALBA MEDINA RIVERA
DIRECTORA GENERAL


C.P. LINDA VICTORIA MENDOZA BERNAL
DIR. DE ADMINISTRACIÓN Y FINANZAS

CONSEJO POTOSINO DE CIENCIA Y TECNOLOGIA (COPOCYT)
Estado de Variación en la Hacienda Pública
Del 1 de Enero al 30 de Abril de 2020
(pesos)

Concepto	Hacienda Pública/Patrimonio Contribuido	Hacienda Pública/Patrimonio Generado de Ejercicios Anteriores	Hacienda Pública/Patrimonio Generado del Ejercicio	Exceso o Insuficiencia en la Actualización de la Hacienda Pública / Patrimonio	TOTAL
HACIENDA PÚBLICA/PATRIMONIO CONTRIBUIDO NETO 2019					
Aportaciones	7,482,666				7,482,666
Donaciones de Capital	4,788,666				4,788,666
Actualización de la Hacienda Pública/Patrimonio	2,694,000				2,694,000
	0				0
HACIENDA PÚBLICA /PATRIMONIO GENERADO NETO 2019		19,904,881	9,774,598		29,679,479
Resultados del Ejercicio (Ahorro/Desahorro)			9,774,598		9,774,598
Resultados de Ejercicios Anteriores		20,968,401			20,968,401
Revalúos		0		0	0
Reservas		-209,234			-209,234
Rectificaciones de Resultados de Ejercicios Anteriores		-654,286			-654,286
EXCESO O INSUFICIENCIA EN LA ACTUALIZACIÓN DE LA HACIENDA PÚBLICA/PATRIMONIO NETO 2019				0	0
Resultado por Posición Monetaria				0	0
Resultado por Tenencia de Activos no Monetarios				0	0
HACIENDA PÚBLICA / PATRIMONIO NETO FINAL 2019	7,482,666	19,904,881	9,774,598	0	37,162,145
CAMBIOS EN LA HACIENDA PÚBLICA/PATRIMONIO CONTRIBUIDO NETO 2020					
Aportaciones	0				0
Donaciones de Capital	0				0
Actualización de la Hacienda Pública/Patrimonio	0				0
VARIACIONES DE LA HACIENDA PÚBLICA / PATRIMONIO GENERADO NETO 2020		12,777,529	-4,453,820		8,323,708
Resultados del Ejercicio (Ahorro/Desahorro)			10,408,630		10,408,630
Resultados de Ejercicios Anteriores		12,777,529	-9,774,598		3,002,931
Revalúos		0		0	0
Reservas		0		0	0
Rectificaciones de Resultados de Ejercicios Anteriores			-5,087,853		-5,087,853
CAMBIOS EN EL EXCESO O INSUFICIENCIA EN LA ACTUALIZACIÓN DE LA HACIENDA PÚBLICA/PATRIMONIO NETO 2020				0	0
Resultado por Posición Monetaria				0	0
Resultado por Tenencia de Activos no Monetarios				0	0
HACIENDA PÚBLICA / PATRIMONIO NETO FINAL 2020	7,482,666	32,682,410	5,320,777	0	45,485,853

Bajo protesta de decir verdad declaramos que los Estados Financieros y sus Notas son razonablemente correctos y responsabilidad del emisor


DRA. ROSALBA MEDINA RIVERA
DIRECTORA GENERAL


C.P. LINDA VICTORIA MENDOZA BERNAL
DIR. DE ADMINISTRACIÓN Y FINANZAS

ACTIVO	Origen	Aplicación
ACTIVO CIRCULANTE	0	21,202,991
Efectivo y Equivalentes	0	3,390,910
Derechos a Recibir Efectivo o Equivalentes	0	4,104
Derechos a Recibir Bienes o Servicios	0	0
Inventarios	0	0
Almacenes	0	0
Estimación por Pérdida o Deterioro de Activos Circulantes	0	0
Otros Activos Circulantes	0	0
ACTIVO NO CIRCULANTE	0	17,807,977
Inversiones Financieras a Largo Plazo	0	13,029,451
Derechos a Recibir Efectivo o Equivalentes a Largo Plazo	0	0
Bienes Inmuebles	0	940,522
Bienes Inmuebles, Infraestructura y Construcciones en Proceso	0	151,719
Bienes Muebles	0	40,588
Activos Intangibles	0	0
Depreciación, Deterioro y Amortización Acumulada de Bienes	706,618	0
Activos Diferidos	0	4,352,315
Estimación por Pérdida o Deterioro de Activos no Circulantes	0	0
Otros Activos no Circulantes	0	0
PASIVO	12,879,283	0
PASIVO CIRCULANTE	12,879,283	0
Cuentas por Pagar a Corto Plazo	0	26,958
Documentos por Pagar a Corto Plazo	0	0
Porción a Corto Plazo de la Deuda Pública a Largo Plazo	0	0
Títulos y Valores a Corto Plazo	0	0
Pasivos Diferidos a Corto Plazo	0	0
Fondos y Bienes de Terceros en Garantía y/o Administración a Corto Plazo	12,908,240	0
Otros Pasivos a Corto Plazo	0	0
Pasivos a Corto Plazo	0	0
Pasivos Diferidos a Largo Plazo	0	0
Deuda Pública a Largo Plazo	0	0
Pasivos Diferidos a Largo Plazo	0	0
Cuentas por Pagar a Largo Plazo	0	0
Documentos por Pagar a Largo Plazo	0	0
Documentos por Pagar a Largo Plazo	0	0
Cuentas por Pagar a Largo Plazo	0	0
Pasivo No Circulante	0	0
HACIENDA PÚBLICA/PATRIMONIO	8,323,708	0
Hacienda Pública/Patrimonio Contribuido	0	0
Aportaciones	0	0
Donaciones de Capital	0	0
Actualización de la Hacienda Pública / Patrimonio	0	0
Hacienda Pública/Patrimonio Generado	8,323,708	0
Resultados del Ejercicio (Ahorro / Desahorro)	634,033	0
Resultados de Ejercicios Anteriores	12,777,529	0
Revalúos	0	0
Reservas	0	0
Rectificaciones de Resultados de Ejercicios Anteriores	0	5,087,853
Exceso o Insuficiencia en la Actualización de la Hacienda Pública/Patrimonio	0	0
Resultado por Posición Monetaria	0	0
Resultado por Tenencia de Activos no Monetarios	0	0

Bajo protesta de decir verdad declaramos que los Estados Financieros y sus Notas son razonablemente correctos y responsabilidad del emisor

DRA ROSALBA MEDINA RIVERA
 DIRECTORA GENERAL

C.P. LINDA VICTORIA MENDOZA BERNAL
 DIR. DE ADMINISTRACIÓN Y FINANZAS

Concepto		2020	2019
Flujos de Efectivo de las Actividades de Operación			
Origen		13,230,728	12,905,705
Impuestos		0	0
Cuentas y Aportaciones de Seguridad Social		0	0
Contribuciones de mejoras		0	0
Derechos		0	0
Productos		0	0
Aprovisionamientos		0	0
Ingresos por Venta de Bienes y Prestación de Servicios		155,364	3,526
Participaciones, Aportaciones, Convenios, Incentivos Derivados de la Colaboración Fiscal y Fondos Distintos de Aportaciones		9,600,000	9,418,000
Transferencias, Asignaciones, Subsidios y Subvenciones, y Pensiones y Jubilaciones		3,475,364	3,484,179
Otros Origenes de Operación		0	0
Aplicación		8,635,637	4,555,305
Servicios Personales		1,852,257	1,583,052
Materiales y Suministros		57,821	60,371
Servicios Generales		862,768	1,335,047
Transferencias Internas y Asignaciones al Sector Público		0	0
Transferencias al resto del Sector Público		0	0
Subsidios y Subvenciones		0	0
Ayudas Sociales		4,839	183,105
Pensiones y Jubilaciones		0	0
Transferencias a Fideicomisos, Mandatos y Contratos Análogos		0	0
Transferencias a la Seguridad Social		0	0
Donativos		0	0
Transferencias al Exterior		0	0
Participaciones		0	0
Aportaciones		0	0
Convenios		0	0
Otras Aplicaciones de Operación		5,857,952	1,393,730
Fijos Netos de Efectivo por Actividades de Operación		4,595,091	8,350,400
Flujos de Efectivo de las Actividades de Inversión			
Origen		0	0
Bienes Inmuebles, Infraestructura y Construcciones en Proceso		0	0
Bienes Muebles		0	0
Otros Origenes de Inversión		0	0
Aplicación		415,000	3,408,050
Bienes Inmuebles, Infraestructura y Construcciones en Proceso		415,000	1,900,000
Bienes Muebles		0	1,508,050
Otras Aplicaciones de Inversión		0	0
Fijos Netos de Efectivo por Actividades de Inversión		-415,000	-3,408,050
Flujo de Efectivo de las Actividades de Financiamiento			
Origen		0	0
Endudamiento Neto		0	0
Interno		0	0
Externo		0	0
Otros Origenes de Financiamiento		0	0
Aplicación		0	0
Servicios de la Deuda		0	0
Interno		0	0
Externo		0	0
Otros Origenes de Financiamiento		0	0
Fijos netos de Efectivo por Actividades de Financiamiento		0	0
Incremento/Disminución Neta en el Efectivo y Equivalentes al Efectivo			
Efectivo y Equivalentes al Efectivo al Inicio del Ejercicio		9,377,564	5,224,395
Efectivo y Equivalentes al Efectivo al final del Ejercicio		13,557,655	10,166,744

Bajo protesta de decir verdad declaramos que los Estados Financieros y sus Notas son razonablemente correctos y responsabilidad del emisor

DRA ROSALBA MEDINA RIVERA
 DIRECTORA GENERAL

C.P. LINDA VICTORIA MENDOZA BERNAL
 DIR. DE ADMINISTRACIÓN Y FINANZAS

Cuenta Pública 2020
 NOTAS A LOS ESTADOS FINANCIEROS
 Del 1 de Abril al 30 de Abril de 2020
 (Pesos)
 CONSEJO POTOSINO DE CIENCIA Y TECNOLOGIA

Ente Público:

13,557,655	798,423	BANCO DEL BAJO CTA. 3883, (SERVICIOS PERSONALES)	
	250,673	BANCO DEL BAJO CTA. 4030, (GASTO CORRIENTE)	
	2,443	BANCO DEL BAJO CTA. 3958, (CAP. 6000 INVERSIÓN)	
	30,305	BANCO DEL BAJO 2221 (FAIDISESLP CHEQUES)	
	423,760	BANCO DEL BAJO 1094 (FINANZAS)	
	-	BANCO DEL BAJO 1108 (RECURSOS PROPIOS)	
	-	BANCO DEL BAJO 5040 (OTC)	
	-	BANCO DEL BAJO 1446 (ASCTI / SNCYT)	
	-	BANCO DEL BAJO 1452 (MAESTROS Y DOCTORES EN LA INDUSTRIA)	
	-	BANCO DEL BAJO 7585 (MUJERES INDIGENAS A POSGRADOS)	
	-	BANCO DEL BAJO 5781 (MUJERES INDIGENAS A POSGRADOS)	
	-	BANCO DEL BAJO 1714 (JOVENES TALENTOS)	
	-	BANCO DEL BAJO 6089 (ASCTI / SNCYT) 2018	
	-	BANCO DEL BAJO 2221 (FAIDISESLP INVERSIÓN PLAZO 7 DIAS)	
	187,091	BANCO DEL BAJO 9357 (ASCTI / SNCYT) 2019	
	0	BANCO DEL BAJO 3061 (JOVENES TALENTOS) 2019	
	0	BANCO DEL BAJO 1571 (MUJERES INDIGENAS A POSGRADOS 2018)	
	0	BANCO DEL BAJO 8134 (MUJERES ELECTORALES)	
	9,916,105	BANCO DEL BAJO 7902 (MUJERES INDIGENAS A POSGRADOS 2019)	
	1,948,855	BANCO DEL BAJO 6922 (FORDECYT 2019)	
	0	BANCO DEL BAJO 8200 (BVA)	
	0	DERECHOS A RECIBIR EFECTIVO O EQUIVALENTES	
	4,104	GASTOS POR RECUPERAR	
	0	RECURSO GASTO DE INVERSIÓN	
11,108	11,108	OTROS ACTIVOS	
		DEPÓSITOS EN GARANTÍA (CFE)	
		ACTIVO NO CIRCULANTE	
44,928,096	44,928,096	INVERSIONES FINANCIERAS A LARGO PLAZO	
13,029,451	13,029,451	BIENES MUEBLES, INMUEBLES E INTANGIBLES	
31,898,644	6,880,500	TERRENO	
	8,187,474	EDIFICIOS NO HABITACIONALES	
	460,000	EDIFICIOS NO HABITACIONALES EN PROCESO	
	1,638,386	CONSTRUCCIONES EN PROCESO EN BIENES PROPIOS	
	1,721,520	MOBILIARIO Y EQUIPO DE ADMINISTRACIÓN	
	1,321,352	MOBILIARIO Y EQUIPO EDUCACIONAL	
	1,210,602	EQUIPO DE TRANSPORTE	
	27,172	MAQUINARIA, OTROS EQUIPOS Y HERRAMIENTAS	
	950,000	SOFTWARE	
	31,958	LICENCIAS	
	116,765	DEPRECIACIÓN ACUMULADA DE BIENES INMUEBLES	
	2,055,717	DEPRECIACIÓN ACUMULADA DE BIENES MUEBLES	
	2,298,683	AMORTIZACIÓN ACUMULADA DE ACTIVOS INTANGIBLES	
	82,181	EJECUCIÓN DE PROYECTOS PRODUCTIVOS	
108,868.62	108,868.62	SERVICIOS PERSONALES POR PAGAR	
	6,755	IMSS	
	-	SERVICIOS PERSONALES POR PAGAR CP	
	-	SERVICIO SOCIAL	
	-	PROVEEDORES POR PAGAR A CORTO PLAZO	
	-	AYM CLEAN	
	-	METAL MATTIC SA DE CV	
	1,521	BECAS	
	-	OTRAS CUENTAS POR PAGAR A CORTO PLAZO	
100	100	DIRECCIÓN DE PENSIONES DEL ESTADO DE SAN LUIS POTOSÍ	
	15	RETENCIÓN CURSOS	
	85	RETENCIONES Y CONTRIBUCIONES	
100,492	100,492	ISR RETENIDO POR SUELDOS Y SALARIOS	
	81,473	ISR RETENIDO HONORARIOS	
	9,201	IMPUESTO SOBRE REMUNERACIONES	
	-	INGRESOS POR GESTIÓN	
	-	SEMILLERO	
	-	DIPLOMADO	
	-	INCORPORACIÓN DE MAESTROS Y DOCTORES EN LA INDUSTRIA	
	-	REDNACCYT	
	-	PARTICIPACIONES Y APORTACIONES	
	-	CONVENIO FORDECYT 2019	
	-	ADA	

1 NOTAS AL ESTADO DE SITUACIÓN FINANCIERA EFECTIVO Y EQUIVALENTES

2 NOTAS AL ESTADO DE ACTIVIDADES

Ente Público: CONSEJO POTOSINO DE CIENCIA Y TECNOLOGIA
 Cuenta Pública 2020
 NOTAS A LOS ESTADOS FINANCIEROS
 Del 1 de Abril al 30 de Abril de 2020
 (Pesos)

Descripción	Saldo	Comprobado	Saldo
MUJERES INDÍGENAS A POSGRADOS 2018	-	-	-
MUJERES INDÍGENAS A POSGRADOS 2019	-	-	-
FAJISESP	-	-	-
MULTAS ELECTORALES	-	-	-
TRANSFERENCIAS, ASIGNACIONES, SUBSIDIOS Y OTRAS AYUDAS	13,075,364	9,600,000	13,075,364
PARTICIPACIONES, APORTACIONES, CONVENIOS, ETC	-	-	-
LAS TRANSFERENCIAS RECIBIDAS CORRESPONDEN AL SUBCAPÍTULO 001 SERVICIOS PERSONALES Y GASTOS DE OPERACIÓN AL MES DE FEBRERO.	3,475,364	-	3,475,364
GASTO DE INVERSIÓN	-	-	-
INGRESOS FINANCIEROS	-	-	-
INTERESES GENERADOS POR CUENTA DE INVERSIÓN DEL FONDO DE SALUD	1,745	-	1,745
INTERESES FIDUCIARIO	153,619	-	153,619
GASTOS Y OTRAS PÉRDIDAS	-	-	-
GASTOS DE OPERACIÓN:	-	-	-
SERVICIOS PERSONALES COPOCYT	2,817,259	1,859,012	2,817,259
MATERIALES Y SUMINISTROS	57,821	-	57,821
MATERIALES Y SUMINISTROS COPOCYT	10,934	-	10,934
MATERIALES Y SUMINISTROS ESTANCIAS DE BECARIOS CONACYT-GOBIERNO DEL ESTADO	-	-	-
MATERIALES Y SUMINISTROS FOMENTO A LA VINCULACIÓN ACADÉMICA-EMPRESA-GOBIERNO	-	-	-
MATERIALES Y SUMINISTROS REDNACCYT	-	-	-
MATERIALES Y SUMINISTROS MDI	-	-	-
MATERIALES Y SUMINISTROS JOVENES TALENTO	-	-	-
MATERIALES Y SUMINISTROS ASCTI	-	-	-
MATERIALES Y SUMINISTROS SNCT	-	-	-
MATERIALES Y SUMINISTROS FONDO DE SALUD	-	-	-
MATERIALES Y SUMINISTROS ASCTI 2018	-	-	-
MATERIALES Y SUMINISTROS ADA	-	-	-
MATERIALES Y SUMINISTROS MI2018	-	-	-
MATERIALES Y SUMINISTROS DESARROLLO REGIONAL DE CTI	-	-	-
MATERIALES Y SUMINISTROS APOYOS ESPECIALES 2019	-	-	-
MATERIALES Y SUMINISTROS ASCTI 2019	46,887	-	46,887
MATERIALES Y SUMINISTROS FORTALECIMIENTO SICITI	-	-	-
SERVICIOS GENERALES	900,426	-	900,426
SERVICIOS GENERALES COPOCYT	556,771	-	556,771
SERVICIOS GENERALES ESTANCIAS DE BECARIOS CONACYT-GOBIERNO DEL ESTADO	-	-	-
SERVICIOS GENERALES FOMENTO A LA VINCULACIÓN ACADÉMICA-EMPRESA-GOBIERNO	-	-	-
SERVICIOS GENERALES FONDO DE SALUD	-	-	-
SERVICIOS GENERALES ASCTI	-	-	-
SERVICIOS GENERALES REDNACCYT	-	-	-
SERVICIOS GENERALES REMANENTES OTC COPOCYT	-	-	-
SERVICIOS GENERALES JOVENES TALENTO	-	-	-
SERVICIOS GENERALES MI 2018	-	-	-
SERVICIOS GENERALES OFICINA DE TRANSFERENCIA DE CONOCIMIENTO	-	-	-
SERVICIOS GENERALES ASCTI 2019	-	-	-
SERVICIOS GENERALES ADA 2019	-	-	-
SERVICIOS GENERALES MI2018	-	-	-
SERVICIOS GENERALES APOYOS ESPECIALES 2019	-	-	-
SERVICIOS GENERALES MULTAS ELECTORALES	9,439	-	9,439
SERVICIOS GENERALES ASCTI 2019	206,376	-	206,376
SERVICIOS GENERALES MI 2019	-	-	-
SERVICIOS GENERALES COLSAN-COPOCYT SEMILLERO CIENTIFICO	-	-	-
SERVICIOS GENERALES PROGRAMA DESARROLLO REGIONAL DE CTI	-	-	-
SERVICIOS GENERALES FORTALECIMIENTO SICITI	-	-	-
FIDUCIARIO 23871	27,840	-	27,840
TRANSFERENCIAS, ASIGNACIONES, SUBSIDIOS Y OTRAS AYUDAS	4,839	-	4,839
AYUDAS SOCIALES	-	-	-
BECCAS MDI	-	-	-
BECCAS JT	-	-	-
BECCAS MI	-	-	-
BECCAS APOYOS ESPECIALES PARA LA IDT	-	-	-
BECCAS FOMENTO A LA VINCULACION AEG	-	-	-
BECCAS ESTANCIAS PARA BECARIOS CONACYT-GOBIERNO DEL ESTADO	-	-	-
BECCAS MI 2019	-	-	-
BECCAS MI 2018	-	-	-
ASCTI 2018	-	-	-
ASCTI 2019	-	-	-
TRANSFERENCIAS A FIDUCIARIOS	-	-	-
FOMIX CONACYT - GOBIERNO DEL ESTADO	-	-	-
FONDO DE SALUD	-	-	-
FIDUCIARIO 18397	-	-	-
OTROS GASTOS Y PERDIDAS EXTRAORDINARIAS	-	-	-
DETERIORO DE ACTIVO NO CIRCULANTE	-	-	-
DEPRECIACIÓN DE BIENES INMUEBLES	-	-	-
DEPRECIACIÓN DE BIENES MUEBLES	-	-	-
AMORTIZACIÓN DE ACTIVOS INTANGIBLES	-	-	-
REPRESENTA EL COSTO DE LOS SERVICIOS REQUERIDOS POR EL CONSEJO PARA LA REALIZACIÓN DE SUS ACTIVIDADES AL MES DE FEBRERO.	-	-	-
AHORRO / DESAHORRO NETO DEL EJERCICIO	10,408,630	-	10,408,630

Ente Público: **CONSEJO POTOSINO DE CIENCIA Y TECNOLOGIA**
 (Pesos)
 Del 1 de Abril al 30 de Abril de 2020
NOTAS A LOS ESTADOS FINANCIEROS
 Cuenta Pública 2020

10,660,148		COPCYT
1,745		FONDO DE SALUD (FAIDISESLP)
-		OFICINA DE TRANSFERENCIA DE CONOCIMIENTO
-		REDNACCYT
-		ASCYT (2019)
253,263		REMANTENTES OTG COPCYT
-		FOMIX CONACT GOBIERNO DEL ESTADO
-		MUJERES INDÍGENAS A POSGRADOS (2018 - 2019)
-		MUJERES INDÍGENAS A POSGRADOS (2019 - 2019)
-		DIPLOMADO
-		ASCYT / SNCYT (2018)
-		JOVENES TALENTOS 2019
-		COLSAN-COPOCYT SEMILLERO CIENTIFICO
-		MULTAS ELECTORALES

3 NOTAS AL ESTADO DE VARIACIONES EN LA HACIENDA PÚBLICA / PATRIMONIO
 LA PROCEDENCIA DE LOS RECURSOS QUE MODIFICAN AL PATRIMONIO GENERADO PROVIENEN DE TRANSFERENCIAS DEL SECTOR PÚBLICO (GOBIERNO
 DEL ESTADO DE SAN LUIS POTOSÍ, SECRETARÍA DE FINANZAS).

4 NOTAS AL ESTADO DE FLUJOS DE EFECTIVO
 EFECTIVO Y EQUIVALENTES

2019	2020	
10,166,744	13,557,655	EFFECTIVO EN BANCOS
10,166,744	13,557,655	INVERSIONES TEMPORALES
		FONDOS CON AFECTACIÓN ESPECÍFICA
		DEPÓSITOS DE FONDOS DE TERCEROS Y OTROS
		TOTAL DE EFECTIVO Y EQUIVALENTES

CONCLUCIÓN DE LOS FLUJOS DE EFECTIVO NETOS DE LAS ACTIVIDADES DE OPERACIÓN Y LA CUENTA AHORRO / DESAHORRO ANTES DE RUBROS EXTRAORDINARIOS:

2019	2020	
9,744,598	10,408,630	AHORRO/DESAHORRO ANTES DE RUBROS EXTRAORDINARIOS
		MOVIMIENTOS DE PARTIDAS QUE NO AFECTAN EFECTIVO
		DEREGISTACIÓN
		AMORTIZACIÓN
		INCREMENTOS EN LAS PROVISIONES
		INCREMENTO EN INVERSIONES PRODUCIDO POR REVALUACIÓN
		GANANCIA/PÉRDIDA EN VENTA DE PROPIEDAD, PLANTA Y EQUIPO
		INCREMENTO EN CUENTAS POR COBRAR
		PARTIDAS EXTRAORDINARIAS

5. CONCILIACIÓN ENTRE LOS INGRESOS PRESUPUESTARIOS Y CONTABLES, ASÍ COMO ENTRE LOS EGRESOS PRESUPUESTARIOS Y LOS GASTOS CONTABLES:

CONCLUCIÓN ENTRE LOS INGRESOS PRESUPUESTARIOS Y CONTABLES CORRESPONDIENTES DEL 01 DE ABRIL AL 30 DE ABRIL DE 2020:

13,230,728	13,230,728	1. INGRESOS PRESUPUESTARIOS
		2. MAS INGRESOS CONTABLES NO PRESUPUESTARIOS
		INCREMENTO POR VARIACIÓN DE INVENTARIOS
		DISMINUCIÓN DEL EXCESO DE ESTIMACIONES POR PÉRDIDA O DETERIORO Y OBSOLESCENCIA
		DISMINUCIÓN DEL EXCESO DE PROVISIONES
		OTROS INGRESOS Y BENEFICIOS VARIOS
		OTROS INGRESOS CONTABLES NO PRESUPUESTARIOS
		3. MENOS INGRESOS PRESUPUESTARIOS NO CONTABLES
		PRODUCTOS DE CAPITAL
		APROVECHAMIENTOS PATRIMONIALES
		INGRESOS DERIVADOS DE FINANCIAMIENTOS
		OTROS INGRESOS PRESUPUESTARIOS NO CONTABLES
		4. INGRESOS CONTABLES
13,230,728	13,230,728	

CONCLUCIÓN ENTRE LOS EGRESOS PRESUPUESTARIOS Y LOS GASTOS CONTABLES CORRESPONDIENTES DEL 01 DE ABRIL AL 30 DE ABRIL DE 2020:

3,209,258		1. TOTAL DE EGRESOS PRESUPUESTARIOS
-----------	--	-------------------------------------

Cuenta Pública 2020
NOTAS A LOS ESTADOS FINANCIEROS
Del 1 de Abril al 30 de Abril de 2020
(Pesos)
CONSEJO POTOSINO DE CIENCIA Y TECNOLOGIA
Ente Público:

	461,887
2. MENOS EGRESOS PRESUPUESTARIOS NO CONTABLES	-
MATERIAL Y EQUIPO DE ADMINISTRACIÓN	-
MATERIAL Y EQUIPO EDUCACIONAL Y RECREATIVO	46,887
VEHICULOS Y EQUIPO DE TRANSPORTE	-
MAQUINARIA, OTROS EQUIPOS Y HERRAMIENTAS	-
BIENES INMUEBLES	-
ACTIVOS INTANGIBLES	-
OBRA PÚBLICA EN BIENES PROPIOS	-
PROVISIONES PARA CONTINGENCIAS Y OTRAS ERRORES ESPECIALES	-
ADEUDOS DE EJERCICIOS FISCALES ANTERIORES (ADEFAS)	415,000
OTROS EGRESOS PRESUPUESTARIOS NO CONTABLES	-
3. MAS GASTOS CONTABLES NO PRESUPUESTALES	-
ESTIMACIONES, DEPRECIACIONES, DETERIOROS, OBSOLESCENCIA Y AMORTIZACIONES	-
PROVISIONES	-
DISMINUCIÓN DE INVENTARIOS	-
AUMENTO POR INSUFICIENCIA DE ESTIMACIONES POR PÉRDIDA O DETERIORO Y OBSOLESCENCIA	-
AUMENTO POR INSUFICIENCIA DE PROVISIONES	-
OTROS GASTOS	-
OTROS GASTOS CONTABLES NO PRESUPUESTALES	-
4. TOTAL DE GASTO CONTABLE	2,747,371

II NOTAS DE MEMORIA

CUENTAS DE ORDEN CONTABLE Y PRESUPUESTARIA
 SE DETALLAN A CONTINUACIÓN LOS CONTRATOS VIGENTES PARA EL PERIODO:

NOMBRE	TOTAL
Shelia Denisse Segura Rodríguez	10,000.00
Jessica Areli Lozano Ruiz	12,000.00
Alejandro Morales Vázquez	8,000.00
Rosa Alicia Ruiz Luna	12,000.00
Carmina Valero Morales	10,000.00
Sandra Janeth Ruiz Ramos	8,000.00
María Dolores Ochoa Leija	11,000.00
Raquel Perez Mendoza	11,000.00
Angel Leonardo Flores Serna	10,000.00
Giovanna	11,000.00 mas Iva
CICSE	5,137.00

III NOTAS DE GESTIÓN ADMINISTRATIVA

1 INTRODUCCIÓN
 LOS ESTADOS FINANCIEROS DE LOS ENTES PÚBLICOS, PROVEEN DE INFORMACIÓN FINANCIERA A LOS PRINCIPALES USUARIOS DE LA MISMA, AL CONGRESO Y A LOS CIUDADANOS.
 EL OBJETIVO DEL PRESENTE DOCUMENTO ES LA REVELACIÓN DEL CONTEXTO Y DE LOS ASPECTOS ECONÓMICOS-FINANCIEROS MÁS RELEVANTES QUE INFLUYERON EN LAS DECISIONES DEL PERIODO.
2 PANORAMA ECONÓMICO Y FINANCIERO
 LAS PRINCIPALES CONDICIONES ECONÓMICO-FINANCIERAS FUERON DE AUSTERIDAD, EL COPOCT MANTUVO GASTOS REALMENTE PRIORITARIOS PARA LA OPERACIÓN DEL MISMO.
3 AUTORIZACIÓN E HISTORIA
 A) LA FECHA DE CREACIÓN ES EL 05 DE ENERO DE 1996.
 B) DE LOS CAMBIOS PRINCIPALES EN LA ESTRUCTURA, SE REALIZARON: DE LA ESTRUCTURA MENCIONADA EN LA LEY ORGÁNICA DEL COPOCT A LA ESTRUCTURA FUNCIONAL DESCRITA EN EL MANUAL DE ORGANIZACIÓN VIGENTE AUTORIZADO DE CONFORMIDAD CON EL PRESUPUESTO ASIGNADO.
4 ORGANIZACIÓN Y OBJETO SOCIAL
 A) OBJETIVO SOCIAL
 SER LA ENTIDAD ASESORA DEL EJECUTIVO DEL ESTADO, Y ESPECIALIZADA PARA ARTICULAR LAS POLÍTICAS PÚBLICAS DEL GOBIERNO ESTATAL;
 APOYAR Y FOMENTAR EL DESARROLLO DE LA INVESTIGACIÓN CIENTÍFICA Y TECNOLÓGICA; LA INNOVACIÓN, EL DESARROLLO Y LA MODERNIZACIÓN TECNOLÓGICA DE LA

ENTIDAD, CON DOMICILIO EN LA CAPITAL DEL ESTADO, SIN PERJUICIO DE QUE PUEDA ESTABLECER EN EL INTERIOR DE LA DE LA ENTIDAD, LAS OFICINAS QUE ESTIME

NECESARIAS PARA LA REALIZACIÓN DE SUS ACTIVIDADES.
 B) PRINCIPAL ACTIVIDAD:
 PLANEAR, CONDUCTIR, COORDINAR Y EVALUAR LAS POLÍTICAS GENERALES QUE ORIENTEN EL DESARROLLO SUSTENTABLE DEL ESTADO, A TRAVÉS DE LA INVESTIGACIÓN CIENTÍFICA Y TECNOLÓGICA.

C) EJERCICIO FISCAL:
 EL EJERCICIO FISCAL VIGENTE DEL 01 DE ENERO AL 30 DE ABRIL DE 2020.

D) RÉGIMEN JURÍDICO:
 ORGANISMO AUTÓNOMO DESCENTRALIZADO.

E) CONSIDERACIONES FISCALES:
 RETENCIONES DEL I.S.R. A SUELDOS Y SALARIOS Y TRABAJADORES ASIMILADOS A SALARIOS.

F) ESTRUCTURA ORGANIZACIONAL BÁSICA:
 SE ENCUENTRA DEFINIDA DENTRO DE LA LEY ORGÁNICA DEL CONSEJO POTOSINO DE CIENCIA Y TECNOLOGÍA.

G) FIDELICOMISOS, MANDATOS Y ANALOGOS DE LOS CUALES ES FIDELICOMITENTE O FIDUCIARIO:
 EL CONSEJO POTOSINO DE CIENCIA Y TECNOLOGÍA NO TIENE ESTOS COMPROMISOS.

5 BASES DE PREPARACIÓN DE ESTADOS FINANCIEROS
 EL CONSEJO POTOSINO DE CIENCIA Y TECNOLOGÍA HA OBSERVADO LA NORMATIVIDAD EMITIDA Y LAS DISPOSICIONES LEGALES APLICABLES, ASÍ COMO LOS POSTULADOS BÁSICOS PARA LA REALIZACIÓN DE LOS INFORMES FINANCIEROS PRESENTADOS.

6 POLÍTICAS DE CONTABILIDAD SIGNIFICATIVAS
 LOS ACTIVOS SE VALUAN A COSTO DE ADQUISICIÓN.

7 POSICIÓN EN MONEDA EXTRANJERA Y PROTECCIÓN POR RIESGO CAMBIARIO
 SE REGISTRARON LAS DEPRECIACIONES AL EJERCICIO 2019.

8 REPORTE ANALÍTICO DEL ACTIVO
 LOS ACTIVOS FIJOS IDENTIFICADOS ESTÁN VALUADOS A VALOR HISTÓRICO.

9 FIDELICOMISOS, MANDATOS Y ANALOGOS
 EL CONSEJO POTOSINO DE CIENCIA Y TECNOLOGÍA NO REALIZA OPERACIONES DE ESTOS CONCEPTOS.

10. REPORTE DE RECAUDACIÓN
 EL CONSEJO POTOSINO DE CIENCIA Y TECNOLOGÍA NO REALIZA OPERACIONES DE ESTOS CONCEPTOS.

INGRESOS DEL PERIODO (ENERO - DICIEMBRE)	13,075,364
ESTATALES	13,075,364
FEDERALES	-
RECURSOS PROPIOS	-

PROYECCIÓN DE LA RECAUDACIÓN:

INGRESOS DEL PERIODO (ENERO - ENERO)	13,442,298
ESTATALES	7,442,298
FEDERALES	6,000,000
RECURSOS PROPIOS	-

11. INFORMACIÓN SOBRE LA DEUDA Y EL REPORTE ANALÍTICO DE LA DEUDA
 EL CONSEJO POTOSINO DE CIENCIA Y TECNOLOGÍA NO PUEDE REALIZAR OPERACIONES DE DEUDA PÚBLICA.

12. CALIFICACIONES OTORGADAS
 EL CONSEJO POTOSINO DE CIENCIA Y TECNOLOGÍA NO REALIZÓ OPERACIONES QUE HUBIERAN REQUERIDO ALGUNA CALIFICACIÓN CREDITICIA.

13. PROCESO DE MEJORA
 LAS PRINCIPALES POLÍTICAS FINANCIERAS DE CONTROL INTERNO ESTÁN ENUNCIADAS EN EL MANUAL DE PROCEDIMIENTOS DE LA DIRECCIÓN DE ADMINISTRACIÓN Y FINANZAS.

14. INFORMACIÓN POR SEGMENTOS.
 PARA EL EJERCICIO 2020 EL PROGRAMA OPERATIVO ANUAL ESTÁ BASADO EN PBR.

15. EVENTOS POSTERIORES AL CIERRE:
 LA INFORMACIÓN FINANCIERA SE PRESENTA EN FORMA NO SEGMENTADA YA QUE SOLAMENTE SE REALIZAN OPERACIONES DE GASTO CORRIENTE.

16 PARTES RELACIONADAS
 NO SE TIENE CONOCIMIENTO DE ALGÚN EVENTO QUE AFECTE ESTOS ESTADOS FINANCIEROS.

EL CONSEJO POTOSINO DE CIENCIA Y TECNOLOGÍA NO TIENE PARTES RELACIONADAS QUE INFLUYAN EN LA TOMA DE DECISIONES FINANCIERAS Y OPERATIVAS.

III NOTAS A LOS ESTADOS ANALÍTICOS DE INGRESOS Y ANALÍTICOS DEL EJERCICIO DEL PRESUPUESTO DE EGRESOS
 1. EL INGRESO MODIFICADO DEL ESTADO ANALÍTICO DE LOS INGRESOS Y LOS ANALÍTICOS DE LOS EGRESOS NO CONCORDA EN FUNCIÓN DE QUE HUBO REMANENTES DEL EJERCICIO 2018 LAS CUALES SE REGISTRARON COMO AMPLIACIONES

"BAJO PROTESTA DE DECIR VERDAD DECLARAMOS QUE LOS ESTADOS FINANCIEROS Y SUS NOTAS, SON RAZONABLEMENTE CORRECTOS Y SON RESPONSABILIDAD DEL EMISOR".

C.P. LINDA VICTORIA MENDOZA BERNAL
 DIRECTOR DE ADMINISTRACIÓN Y FINANZAS

DRA. ROSALBA MEDINA RIVERA
 DIRECTORA GENERAL

CONSEJO POTOSINO DE CIENCIA Y TECNOLOGIA (COPOCYT)

Estado Analítico del Activo

Del 1 de Enero al 30 de Abril de 2020
(Pesos)

Concepto	Saldo Inicial 1	Cargos del Periodo 2	Abonos del Periodo 3	Saldo Final 4 = (1+2-3)	Variación del Periodo (4-1)
ACTIVO					
Activo Circulante					
Efectivo y Equivalentes	9,388,672	27,458,793	23,274,599	13,572,866	4,184,194
Derechos a Recibir Efectivo o Equivalentes	9,377,564	14,194,153	10,014,062	13,557,655	4,180,091
Derechos a Recibir Bienes o Servicios	1	13,264,639	13,260,536	4,104	4,103
Inventarios	0	0	0	0	0
Almacenes	0	0	0	0	0
Estimación por Pérdida o Deterioro de Activos Circulantes	0	0	0	0	0
Otros Activos Circulantes	11,108	0	0	11,108	0
Activo No Circulante					
Inversiones Financieras a Largo Plazo	39,834,873	5,121,062	27,840	44,928,096	5,093,222
Derechos a Recibir Efectivo o Equivalentes a Largo Plazo	8,351,229	4,706,062	27,840	13,029,451	4,678,222
Bienes Inmuebles, Infraestructura y Construcciones en Proceso	0	0	0	0	0
Bienes Muebles	17,166,360	0	0	17,166,360	0
Activos Intangibles	5,230,647	0	0	5,230,647	0
Depreciación, Deterioro y Amortización Acumulada de Bienes	148,724	0	0	148,724	0
Activos Diferidos	-4,436,581	0	0	-4,436,581	0
Estimación por Pérdida o Deterioro de Activos no Circulantes	13,374,495	415,000	0	13,789,495	415,000
Otros Activos no Circulantes	0	0	0	0	0
0	0	0	0	0	0
TOTAL DEL ACTIVO	49,223,546	32,579,855	23,302,439	58,500,962	9,277,416

Bajo protesta de decir verdad declaramos que los Estados Financieros y sus Notas son razonablemente correctos y responsabilidad del emisor



DRA. ROSALBA MEDINA RIVERA
DIRECTORA GENERAL



C.P. LINDA VICTORIA MENDOZA BERNAL
DIR. DE ADMINISTRACIÓN Y FINANZAS

CONSEJO POTOSINO DE CIENCIA Y TECNOLOGIA (COPOCYT)
 Estado Analítico de la Deuda y Otros Pasivos
 Del 1 de Enero al 30 de Abril de 2020
 (Pesos)

Denominación de las Deudas	Moneda de Contratación	Institución o País	Autoridad	Saldo Inicial del Periodo	Saldo Final del Periodo
DEUDA PÚBLICA					
Corto Plazo					
Deuda Interna	Peso	México		0	0
Instituciones de Crédito	Peso	México		0	0
Títulos y Valores	Peso	México		0	0
Arrendamientos Financieros	Peso	México		0	0
Deuda Externa				0	0
Organismos Financieros Internacionales	Peso	México		0	0
Deuda Bilateral	Peso	México		0	0
Títulos y Valores	Peso	México		0	0
Arrendamientos Financieros	Peso	México		0	0
Subtotal a Corto Plazo					
Deuda Interna				0	0
Largo Plazo				0	0
Instituciones de Crédito	Peso	México		0	0
Títulos y Valores	Peso	México		0	0
Arrendamientos Financieros	Peso	México		0	0
Deuda Externa				0	0
Organismos Financieros Internacionales	Peso	México		0	0
Deuda Bilateral	Peso	México		0	0
Títulos y Valores	Peso	México		0	0
Arrendamientos Financieros	Peso	México		0	0
Subtotal a Largo Plazo					
Otros Pasivos	Peso	México		9,094,167	13,015,109
Total Deuda y Otros Pasivos					
				9,094,167	13,015,109

Bajo protesta de decir verdad declaramos que los Estados Financieros y sus Notas son razonablemente correctos y responsabilidad del emisor

DRA. ROSALBA MEDINA RIVERA
 DIRECTORA GENERAL

C.P. LINDA VICTORIA MENDOZA BERNAL
 DIR. DE ADMINISTRACIÓN Y FINANZAS

CONSEJO POTOSINO DE CIENCIA Y TECNOLOGÍA (COPOTCYT)
 Estado Analítico de Ingresos
 del 1 de Enero al 30 de Abril de 2020

Rubro de Ingresos	Ingreso				Diferencia (6=5-1)
	Estimado (1)	Ampliaciones y Reducciones (2)	Modificado (3=1+2)	Devengado (4)	
Impuestos	0	0	0	0	0
Cuotas y Aportaciones de Seguridad Social	0	0	0	0	0
Contribuciones de Mejoras	0	0	0	0	0
Derechos	0	0	0	0	0
Productos	0	0	0	0	0
Aprovechamientos	0	0	0	0	0
Ingresos por Venta de Bienes, Prestación de Servicios y Otros Ingresos	0	0	0	155,364	155,364
Participaciones, Aportaciones, Convenios, Incentivos Derivados de la Colaboración Fiscal y Fondos Distintos de Aportaciones	0	741,357	741,357	9,600,000	9,600,000
Transferencias, Asignaciones, Subsidios y Subvenciones, y Pensiones y Jubilaciones	10,422,298	0	10,422,298	3,475,364	-6,946,934
Ingresos Derivados de Financiamientos	0	0	0	0	0
Total	10,422,298	741,357	11,163,655	13,230,728	2,808,430
			Ingresos excedentes ¹	13,230,728	2,808,430

Estado Analítico de Ingresos Por Fuente de Financiamiento	Ingreso				Diferencia (6=5-1)
	Estimado (1)	Ampliaciones y Reducciones (2)	Modificado (3=1+2)	Devengado (4)	
Ingresos del Poder Ejecutivo Federal o Estatal y de los Municipios					
Impuestos	0	0	0	0	0
Cuotas y Aportaciones de Seguridad Social	0	0	0	0	0
Contribuciones de Mejoras	0	0	0	0	0
Derechos	0	0	0	0	0
Productos	0	0	0	0	0
Aprovechamientos	0	0	0	0	0
Participaciones, Aportaciones, Convenios, Incentivos Derivados de la Colaboración Fiscal y Fondos Distintos de Aportaciones	0	741,357	741,357	9,600,000	9,600,000
Transferencias, Asignaciones, Subsidios y Subvenciones, y Pensiones y Jubilaciones	0	0	0	0	0
Ingresos de los Entes Públicos de los Poderes Legislativo y Judicial, de los Organos Autónomos y del Sector Paraestatal o Paramunicipal, así como de las Empresas Productivas del Estado					
Cuotas y Aportaciones de Seguridad Social	0	0	0	0	0
Productos	0	0	0	0	0
Ingresos por Venta de Bienes, Prestación de Servicios y Otros Ingresos	0	0	0	155,364	155,364
Transferencias, Asignaciones, Subsidios y Subvenciones, y Pensiones y Jubilaciones	10,422,298	0	10,422,298	3,475,364	-6,946,934
Ingresos derivados de financiamiento					
Ingresos Derivados de Financiamientos	0	0	0	0	0
Total	10,422,298	741,357	11,163,655	13,230,728	2,808,430
			Ingresos excedentes	13,230,728	2,808,430

Los Ingresos por Fuente de Financiamiento pudieran no corresponder al tipo de Ente Público configurado. Se sugiere revisar:
 Que la clasificación administrativa en Configuración del Ente sea correcta.

Que sus ingresos estén clasificados en los conceptos correctos y aplicables a su Ente Público. Se deberá corregir o reclasificar lo que se requiera. Es necesario tomar en cuenta que el formato limita los ingresos que corresponden a los Poderes Legislativo, Judicial, Órganos Autónomos, Sector Paraestatal y Empresas productivas del Estado, por lo que el SAACG.NET mostrará completos los ingresos en el apartado donde sea posible, aun cuando no correspondan.



DRA. ROSALBA MEDINA RIVERA
DIRECTORA GENERAL



C.P. LINDA VICTORIA MENDOZA BERNAL
DIR. DE ADMINISTRACIÓN Y FINANZAS

CONSEJO ECOSISTEMICO DE CIENCIA Y TECNOLOGIA (COPECYT)
 Estado Analítico del Ejercicio del Presupuesto de Egresos
 Clasificación Administrativa
 Del 1 de Enero al 30 de Abril de 2020

Concepto	Egresos				Pagado	Subejercicio
	Aprobado 1	Ampliaciones (Reducciones) 2	Modificado 3 = (1 + 2)	Devengado 4		
Sin Ramo/Dependencia						5 = (3 + 4)
D01 DIRECCION DE ADMINISTRACION Y FINANZAS	\$13,353,867	\$0	\$13,353,867	\$3,209,258	\$3,192,685	\$10,144,608
D02 DIRECCION DE ANALISIS Y PROSPECTIVA	\$10,422,298	\$0	\$10,422,298	\$2,531,556	\$2,514,983	\$7,890,742
D04 SUBDIRECCION DE DIVULGACION	\$728,972	\$0	\$728,972	\$424,439	\$424,439	\$304,533
	\$2,202,596	\$0	\$2,202,596	\$253,263	\$253,263	\$1,949,333
			\$0			\$0
			\$0			\$0
			\$0			\$0
			\$0			\$0
			\$0			\$0
Total del Gasto	\$13,353,867	\$0	\$13,353,867	\$3,209,258	\$3,192,685	\$10,144,608


 DRA. ROSALBA MEDINA RIVERA
 DIRECTORA GENERAL


 C.P. LINDA VICTORIA MENDOZA BERNAL
 DIR. DE ADMINISTRACION Y FINANZAS

Gobierno (Federal/Estatal/Municipal) de _____
CONSEJO POTOSINO DE CIENCIA Y TECNOLOGIA (COPOCTT)
 Estado Analítico del Ejercicio del Presupuesto de Egresos
 Clasificación Administrativa
 Del 1 de Abril al 30 de abril de 2020


Concepto	Egresos					
	Aprobado 1	Ampliaciones/ (Reducciones) 2	Modificado 3 = (1 + 2)	Devengado 4	Pagado 5	Subejercicio 6 = (3 - 4)
Poder Ejecutivo Poder Legislativo Poder Judicial Organismos Autonomos	No aplica					
Total del Gasto	\$0	\$0	\$0	\$0	\$0	\$0



 DRA. ROSALBA MEDINA RIVERA
 DIRECTORA GENERAL


 C.P. LINDA VICTORIA MENDOZA BERNAL
 DIR. DE ADMINISTRACIÓN Y FINANZAS

Sector Paraestatal del Gobierno (Federal/Estatal/Municipal) de
CONSEJO POTOSINO DE CIENCIA Y TECNOLOGIA (COPROCYT)
 Estado Analítico del Ejercicio del Presupuesto de Egresos
 Clasificación Administrativa
 Del 1 de Abril al 30 de Abril de 2020

Concepto	Egresos				Subejercicio	
	Aprobado 1	Ampliaciones/ (Reducciones) 2	Modificado 3=(1+2)	Devengado 4		Pagado 5
Entidades Paraestatales y Fideicomisos No Empresariales No Financieros Instituciones Publicas de la Seguridad Social Entidades Paraestatales Empresariales No Financieras con Participacion Estatal Mayoritaria Fideicomisos Empresariales No Financieros con Participacion Estatal Mayoritaria Entidades Paraestatales Empresariales Financieras Monetarias con Participacion Estatal Mayoritaria Entidades Paraestatales Empresariales Financieras No Monetarias con Participacion Estatal Mayoritaria Fideicomisos Financieros Publicos con Participacion Estatal Mayoritaria	1	2	3=(1+2)	4	5	6=(3-4)
No aplica						
Total del Gasto						


 DRA. ROSALBA MEDINA RIVERA
 DIRECTORA GENERAL


 C.P. LINDA VICTORIA MENDOZA BERNAL
 DIR. DE ADMINISTRACIÓN Y FINANZAS

CONSEJO POTÓSINO DE CIENCIA Y TECNOLOGIA (COPOCYT)
 Estado Analítico del Ejercicio del Presupuesto de Egresos
 Clasificación Económica (por Tipo de Gasto)
 Del 1 de Enero al 30 de Abril de 2020

Concepto	Egresos					Subejercicio 6 = (3 - 4)
	Aprobado 1	Ampliaciones/ (Reducciones) 2	Modificado 3 = (1 + 2)	Devengado 4	Pagado 5	
Gasto Corriente	10,422,298	0	10,422,298	2,531,556	2,514,983	7,890,742
Gasto de Capital	2,931,569	0	2,931,569	677,702	677,702	2,253,867
Amortización de la Deuda y Disminución de Pasivos	0	0	0	0	0	0
Pensiones y Jubilaciones	0	0	0	0	0	0
Participaciones	0	0	0	0	0	0
Total del Gasto	13,353,867	0	13,353,867	3,209,258	3,192,685	10,144,608


 DRA. ROSALBA MEDINA RIVERA
 DIRECTORA GENERAL


 C.P. LINDA VICTORIA MENDOZA BERNAL
 DIR. DE ADMINISTRACIÓN Y FINANZAS

CONSEJO POTOSINO DE CIENCIA Y TECNOLOGIA (COPOTCYT)
Estado Analítico del Ejercicio del Presupuesto de Egresos
Clasificación por Objeto del Gasto (Capítulo y Concepto)
Del 1 de Enero al 30 de Abril de 2020

Concepto	Egresos				Subyectivo	
	Aprobado 1	Ampliaciones (Reducciones) 2	Modificado 3 = (1 + 2)	Devenido 4		Pagado 5
Servicios Personales	7,707,309	0	7,707,309	1,859,012	1,852,257	5,848,297
Remuneraciones al Personal de Carácter Permanente	6,016,814	-12,500	6,004,314	1,659,214	1,659,214	4,345,100
Remuneraciones al Personal de Carácter Transitorio	27,000	0	27,000	0	0	27,000
Remuneraciones Adicionales y Especiales	866,192	0	866,192	12,153	12,153	854,039
Seguridad Social	283,037	0	283,037	79,639	72,884	203,397
Otras Prestaciones Sociales y Económicas	514,266	12,500	526,766	108,006	108,006	418,760
Provisiones	0	0	0	0	0	0
Pago de Estímulos a Servidores Públicos	0	0	0	0	0	0
Materiales y Suministros	220,004	0	220,004	57,821	57,821	162,183
Materiales de Administración, Emisión de Documentos y Artículos Oficiales	129,048	0	129,048	44,513	44,513	84,535
Alimentos y Utensilios	32,956	0	32,956	3,308	3,308	29,648
Materias Primas y Materiales de Producción y Comercialización	0	0	0	0	0	0
Materiales y Artículos de Construcción y de Reparación	0	0	0	0	0	0
Productos Químicos, Farmacéuticos y de Laboratorio	0	0	0	0	0	0
Combustibles, Lubricantes y Aditivos	58,000	0	58,000	10,000	10,000	48,000
Vestuario, Blancos, Prendas de Protección y Artículos Deportivos	0	0	0	0	0	0
Materiales y Suministros Para Seguridad	0	0	0	0	0	0
Herramientas, Refacciones y Accesorios Menores	0	0	0	0	0	0
Servicios Generales	4,100,737	-254,839	3,845,898	872,586	862,768	2,973,312
Servicios Básicos	129,600	899	130,499	36,887	36,887	93,612
Servicios de Arrendamiento	19,200	600	19,800	4,950	4,950	14,850
Servicios Profesionales, Científicos, Técnicos y Otros Servicios	3,342,230	-291,811	3,050,419	666,729	666,729	2,383,690
Servicios Financieros, Bancarios y Comerciales	51,809	0	51,809	348	348	51,461
Servicios de Instalación, Reparación, Mantenimiento y Conservación	263,020	0	263,020	52,105	52,105	210,915
Servicios de Comunicación Social y Publicidad	0	0	0	0	0	0
Servicios de Traslado y Viáticos	134,878	5,473	140,351	34,250	34,250	106,102
Servicios Oficiales	30,000	30,000	30,000	30,000	30,000	0
Otros Servicios Generales	160,000	0	160,000	47,317	37,499	112,683
Transferencias, Asignaciones, Subsidios y Otras Ayudas	0	4,839	4,839	4,839	4,839	0
Transferencias Internas y Asignaciones al Sector Público	0	0	0	0	0	0
Transferencias al Resto del Sector Público	0	0	0	0	0	0
Subsidios y Subvenciones	0	0	0	0	0	0
Ayudas Sociales	0	4,839	4,839	4,839	4,839	0
Pensiones y Jubilaciones	0	0	0	0	0	0
Transferencias a Fideicomisos, Mandatos y Otros Análogos	0	0	0	0	0	0
Transferencias a la Seguridad Social	0	0	0	0	0	0
Donativos	0	0	0	0	0	0
Transferencias al Exterior	0	0	0	0	0	0
Bienes Muebles, Inmuebles e Intangibles	310,000	0	310,000	0	0	310,000
Mobiliario y Equipo de Administración	0	0	0	0	0	0
Mobiliario y Equipo Educativo y Recreativo	310,000	0	310,000	0	0	310,000
Equipo e Instrumental Médico y de Laboratorio	0	0	0	0	0	0
Vehículos y Equipo de Transporte	0	0	0	0	0	0
Equipo de Defensa y Seguridad	0	0	0	0	0	0
Maquinaria, Otros Equipos y Herramientas	0	0	0	0	0	0
Activos Biológicos	0	0	0	0	0	0
Bienes Inmuebles	0	0	0	0	0	0
Activos Intangibles	0	0	0	0	0	0
Inversión Pública	1,015,816	250,000	1,265,816	415,000	415,000	850,816
Obra Pública en Bienes de Dominio Público	730,000	0	730,000	0	0	730,000
Obra Pública en Bienes Propios	0	0	0	0	0	0
Proyectos Productivos y Acciones de Fomento	285,816	250,000	535,816	415,000	415,000	120,816

CONSEJO POTOSINO DE CIENCIA Y TECNOLOGÍA (COPOCYT)
 Estado Analítico del Ejercicio del Presupuesto de Egresos
 Clasificación por Objeto del Gasto (Capítulo y Concepto)
 Del 1 de Enero al 30 de Abril de 2020


Concepto	Egresos					Subtotal
	Aprobado 1	Ampliaciones/ (Reducciones) 2	Modificado 3 = (1 + 2)	Devengado 4	Pagado 5	
Inversiones Financieras y Otras Provisiones	0	0	0	0	0	0
Inversiones Para el Fomento de Actividades Productivas	0	0	0	0	0	0
Acciones y Participaciones de Capital	0	0	0	0	0	0
Compra de Títulos y Valores	0	0	0	0	0	0
Concesión de Préstamos	0	0	0	0	0	0
Inversiones en Fideicomisos, Mandatos y Otros Análogos	0	0	0	0	0	0
Otras Inversiones Financieras	0	0	0	0	0	0
Provisiones para Contingencias y Otras Erogaciones Especiales	0	0	0	0	0	0
Participaciones y Aportaciones	0	0	0	0	0	0
Participaciones	0	0	0	0	0	0
Aportaciones	0	0	0	0	0	0
Convenios	0	0	0	0	0	0
Deuda Pública	0	0	0	0	0	0
Amortización de la Deuda Pública	0	0	0	0	0	0
Intereses de la Deuda Pública	0	0	0	0	0	0
Comisiones de la Deuda Pública	0	0	0	0	0	0
Gastos de la Deuda Pública	0	0	0	0	0	0
Costo por Coberturas	0	0	0	0	0	0
Apoyos Financieros	0	0	0	0	0	0
Adeudos de Ejercicios Fiscales Anteriores (Adefas)	0	0	0	0	0	0
Total del Gasto	13,353,867	0	13,353,867	3,209,258	3,192,685	10,144,608


 DRA. ROSALBA MEDINA RIVERA
 DIRECTORA GENERAL


 C.P. LINDA VICTORIA MENDOZA BERNAL
 DIR. DE ADMINISTRACIÓN Y FINANZAS

CONSEJO POTOSINO DE CIENCIA Y TECNOLOGIA (COPOTCYT)
 Estado Analítico del Ejercicio del Presupuesto de Egresos
 Clasificación Funcional (Finalidad y Función)
 Del 1 de Enero al 30 de Abril de 2020

Concepto	Egresos				Subejercicio
	Aprobado 1	Ampliaciones/ (Reducciones) 2	Modificado 3 = (1 + 2)	Devengado 4	
Gobierno					
Legislación	10,422,298	0	10,422,298	2,531,556	2,514,983
Justicia			0	0	0
Coordinación de la Política de Gobierno			0	0	0
Relaciones Exteriores			0	0	0
Asuntos Financieros y Hacendarios			0	0	0
Seguridad Nacional	10,422,298	0	10,422,298	2,531,556	2,514,983
Asuntos de Orden Público y de Seguridad Interior			0	0	0
Otros Servicios Generales			0	0	0
Desarrollo Social					
Protección Ambiental	0	0	0	0	0
Vivienda y Servicios a la Comunidad			0	0	0
Salud			0	0	0
Recreación, Cultura y Otras Manifestaciones Sociales			0	0	0
Educación			0	0	0
Protección Social			0	0	0
Otros Asuntos Sociales			0	0	0
Desarrollo Económico					
Asuntos Económicos, Comerciales y Laborales en General	2,931,569	0	2,931,569	677,702	677,702
Agropecuaria, Silvicultura, Pesca y Caza			0	0	0
Combustibles y Energía			0	0	0
Minería, Manufacturas y Construcción			0	0	0
Transporte			0	0	0
Comunicaciones			0	0	0
Turismo			0	0	0
Ciencia, Tecnología e Innovación	2,931,569	0	2,931,569	677,702	677,702
Otras Industrias y Otros Asuntos Económicos			0	0	0
Otros no Clasificados en Funciones Anteriores					
Transacciones de la Deuda Pública / Costo Financiero de la Deuda	0	0	0	0	0
Transferencias, Participaciones y Aportaciones entre Diferentes Niveles y Ordenes de Gobierno			0	0	0
Sanearamiento del Sistema Financiero			0	0	0
Adeucos de Ejercicios Fiscales Anteriores			0	0	0
Total del Gasto	13,353,867	0	13,353,867	3,209,258	3,192,685
					10,144,608


 DRA. ROSALBA MEDINA RIVERA
 DIRECTORA GENERAL


 C.P. LINDA VICTORIA MENDOZA BERNAL
 DIR. DE ADMINISTRACIÓN Y FINANZAS



CONSEJO POTOCINO DE CIENCIA Y TECNOLOGIA (COPCYT)
SAN LUIS POTOSI

Estado Analítico del Ejercicio del Presupuesto por Fuente de Financiamiento Del 01/ene./2020 Al 30/abr./2020

Ustr. 03

Rep. rptEstadoAnalíticoPresupuestoEgresos_FF

Fecha y

hora de Impresión | 12:39 p. m.

Ejercicio del Presupuesto	Egresos Aprobado Al 31/12/2020	Ampliaciones / (Reducciones)	Egresos Modificado	Egresos Comprometido	Egresos Devengado	Egresos Ejercido	Egresos Pagado	Subejercicio
111	TRANSFERENCIAS DE GOBIERNO DEL ESTADO SLP							
1000	\$7,707,309.00	\$0.00	\$7,707,309.00	\$3,515,491.00	\$1,859,012.39	\$1,852,257.25	\$1,852,257.25	\$5,848,296.61
1100	\$6,016,814.40	-\$12,500.00	\$6,004,314.40	\$3,027,800.00	\$1,659,214.24	\$1,659,214.24	\$1,659,214.24	\$4,345,100.16
1130	\$6,016,814.40	-\$12,500.00	\$6,004,314.40	\$3,027,800.00	\$1,659,214.24	\$1,659,214.24	\$1,659,214.24	\$4,345,100.16
1131	\$3,464,733.00	\$0.00	\$3,464,733.00	\$2,027,800.00	\$1,077,384.24	\$1,077,384.24	\$1,077,384.24	\$2,387,348.76
1132	\$2,552,081.40	-\$12,500.00	\$2,539,581.40	\$1,000,000.00	\$581,830.00	\$581,830.00	\$581,830.00	\$1,957,751.40
1200	\$27,000.00	\$0.00	\$27,000.00	\$0.00	\$0.00	\$0.00	\$0.00	\$27,000.00
1230	\$27,000.00	\$0.00	\$27,000.00	\$0.00	\$0.00	\$0.00	\$0.00	\$27,000.00
1231	\$27,000.00	\$0.00	\$27,000.00	\$0.00	\$0.00	\$0.00	\$0.00	\$27,000.00
1300	\$866,192.00	\$0.00	\$866,192.00	\$12,153.00	\$12,153.00	\$12,153.00	\$12,153.00	\$854,039.00
1320	\$866,192.00	\$0.00	\$866,192.00	\$12,153.00	\$12,153.00	\$12,153.00	\$12,153.00	\$854,039.00
1321	\$673,698.00	\$0.00	\$673,698.00	\$10,634.00	\$10,634.00	\$10,634.00	\$10,634.00	\$663,064.00
1322	\$192,494.00	\$0.00	\$192,494.00	\$1,519.00	\$1,519.00	\$1,519.00	\$1,519.00	\$190,975.00
1400	\$283,036.60	\$0.00	\$283,036.60	\$200,000.00	\$79,639.15	\$72,884.01	\$72,884.01	\$203,397.45
1410	\$109,799.60	\$0.00	\$109,799.60	\$100,000.00	\$27,163.15	\$20,408.01	\$20,408.01	\$82,636.45
1412	\$109,799.60	\$0.00	\$109,799.60	\$100,000.00	\$27,163.15	\$20,408.01	\$20,408.01	\$82,636.45
1420	\$173,237.00	\$0.00	\$173,237.00	\$100,000.00	\$52,476.00	\$52,476.00	\$52,476.00	\$120,761.00
1421	\$173,237.00	\$0.00	\$173,237.00	\$100,000.00	\$52,476.00	\$52,476.00	\$52,476.00	\$120,761.00
1500	\$514,266.00	\$12,500.00	\$526,766.00	\$275,538.00	\$108,006.00	\$108,006.00	\$108,006.00	\$418,760.00
1510	\$242,531.00	\$0.00	\$242,531.00	\$200,000.00	\$73,468.00	\$73,468.00	\$73,468.00	\$169,063.00
1511	\$242,531.00	\$0.00	\$242,531.00	\$200,000.00	\$73,468.00	\$73,468.00	\$73,468.00	\$169,063.00
1540	\$60,000.00	\$0.00	\$60,000.00	\$60,000.00	\$19,000.00	\$19,000.00	\$19,000.00	\$41,000.00
1541	\$30,000.00	\$0.00	\$30,000.00	\$30,000.00	\$9,500.00	\$9,500.00	\$9,500.00	\$20,500.00
1543	\$30,000.00	\$0.00	\$30,000.00	\$30,000.00	\$9,500.00	\$9,500.00	\$9,500.00	\$20,500.00
1550	\$0.00	\$12,500.00	\$12,500.00	\$12,500.00	\$12,500.00	\$12,500.00	\$12,500.00	\$0.00
1552	\$0.00	\$12,500.00	\$12,500.00	\$12,500.00	\$12,500.00	\$12,500.00	\$12,500.00	\$0.00
1590	\$211,735.00	\$0.00	\$211,735.00	\$3,038.00	\$3,038.00	\$3,038.00	\$3,038.00	\$208,697.00
1593	\$211,735.00	\$0.00	\$211,735.00	\$3,038.00	\$3,038.00	\$3,038.00	\$3,038.00	\$208,697.00
2000	\$141,600.00	\$0.00	\$141,600.00	\$10,933.89	\$10,933.89	\$10,933.89	\$10,933.89	\$130,666.11
2100	\$77,600.00	\$0.00	\$77,600.00	\$2,626.20	\$2,626.20	\$2,626.20	\$2,626.20	\$74,973.80
2110	\$19,500.00	\$0.00	\$19,500.00	\$1,857.70	\$1,857.70	\$1,857.70	\$1,857.70	\$17,642.30



CONSEJO POTOLINO DE CIENCIA Y TECNOLOGIA (COPCYT)
SAN LUIS POTOSI

Estado Analítico del Ejercicio del Presupuesto por Fuente de Financiamiento Del 01/ene./2020 Al 30/abr./2020

Fecha y hora de Impresión
08/may./2020
12:39 p. m.

Usr: 03
Rep: rptEstadoAnalíticoPresupuestoEgresos_FF

Ejercicio del Presupuesto	Egresos		Ampliaciones / Reducciones	Egresos Modificado	Egresos Comprometido	Egresos Devengado	Egresos Ejercido	Egresos Pagado	Subejercicio
	Aprobado Al 31/12/2020								
2111	Papelera y consumibles de oficina	\$19,500.00	\$0.00	\$19,500.00	\$1,857.70	\$1,857.70	\$1,857.70	\$1,857.70	\$17,642.30
2140	Materiales, útiles y equipos menores de tecnologías de la informac	\$28,100.00	\$0.00	\$28,100.00	\$0.00	\$0.00	\$0.00	\$0.00	\$28,100.00
2141	Material de limpieza y mantenimiento e insumos para equipos de te	\$28,100.00	\$0.00	\$28,100.00	\$0.00	\$0.00	\$0.00	\$0.00	\$28,100.00
2160	Material de limpieza	\$30,000.00	\$0.00	\$30,000.00	\$768.50	\$768.50	\$768.50	\$768.50	\$29,231.50
2161	Material de limpieza	\$30,000.00	\$0.00	\$30,000.00	\$768.50	\$768.50	\$768.50	\$768.50	\$29,231.50
2200	ALIMENTOS Y UTENSILIOS	\$24,000.00	\$0.00	\$24,000.00	\$3,307.69	\$3,307.69	\$3,307.69	\$3,307.69	\$20,692.31
2210	Productos alimenticios para personas	\$24,000.00	\$0.00	\$24,000.00	\$3,307.69	\$3,307.69	\$3,307.69	\$3,307.69	\$20,692.31
2211	Alimentos para el personal institucional	\$24,000.00	\$0.00	\$24,000.00	\$3,307.69	\$3,307.69	\$3,307.69	\$3,307.69	\$20,692.31
2600	COMBUSTIBLES, LUBRICANTES Y ADITIVOS	\$40,000.00	\$0.00	\$40,000.00	\$5,000.00	\$5,000.00	\$5,000.00	\$5,000.00	\$35,000.00
2610	Combustibles, lubricantes y aditivos	\$40,000.00	\$0.00	\$40,000.00	\$5,000.00	\$5,000.00	\$5,000.00	\$5,000.00	\$35,000.00
2611	Combustibles	\$40,000.00	\$0.00	\$40,000.00	\$5,000.00	\$5,000.00	\$5,000.00	\$5,000.00	\$35,000.00
3000	SERVICIOS GENERALES	\$3,016,544.82	-\$254,839.00	\$2,761,705.82	\$886,466.68	\$666,209.88	\$666,391.88	\$666,391.88	\$2,095,495.94
3100	SERVICIOS BÁSICOS	\$129,600.00	\$899.00	\$130,499.00	\$36,886.84	\$36,886.84	\$36,886.84	\$36,886.84	\$93,612.16
3110	Energía eléctrica	\$54,000.00	\$0.00	\$54,000.00	\$17,299.00	\$17,299.00	\$17,299.00	\$17,299.00	\$36,701.00
3111	Energía eléctrica	\$54,000.00	\$0.00	\$54,000.00	\$17,299.00	\$17,299.00	\$17,299.00	\$17,299.00	\$36,701.00
3130	Agua	\$24,000.00	\$0.00	\$24,000.00	\$4,270.99	\$4,270.99	\$4,270.99	\$4,270.99	\$19,729.01
3131	Agua	\$24,000.00	\$0.00	\$24,000.00	\$4,270.99	\$4,270.99	\$4,270.99	\$4,270.99	\$19,729.01
3140	Telefonía Tradicional	\$30,000.00	\$0.00	\$30,000.00	\$9,574.00	\$9,574.00	\$9,574.00	\$9,574.00	\$20,426.00
3141	Telefonía tradicional	\$30,000.00	\$0.00	\$30,000.00	\$9,574.00	\$9,574.00	\$9,574.00	\$9,574.00	\$20,426.00
3150	Telefonía celular	\$9,600.00	\$0.00	\$9,600.00	\$2,196.00	\$2,196.00	\$2,196.00	\$2,196.00	\$7,404.00
3151	Telefonía celular	\$9,600.00	\$0.00	\$9,600.00	\$2,196.00	\$2,196.00	\$2,196.00	\$2,196.00	\$7,404.00
3170	Servicios de acceso a Internet, redes y procesamiento de informac	\$0.00	\$899.00	\$899.00	\$899.00	\$899.00	\$899.00	\$899.00	\$0.00
3171	Servicio de internet y redes	\$0.00	\$899.00	\$899.00	\$899.00	\$899.00	\$899.00	\$899.00	\$0.00
3180	Servicios postales y telegráficos	\$12,000.00	\$0.00	\$12,000.00	\$2,647.85	\$2,647.85	\$2,647.85	\$2,647.85	\$9,352.15
3181	Servicios postales y telegráficos	\$12,000.00	\$0.00	\$12,000.00	\$2,647.85	\$2,647.85	\$2,647.85	\$2,647.85	\$9,352.15
3200	SERVICIOS DE ARRENDAMIENTO	\$19,200.00	\$600.00	\$19,800.00	\$19,800.00	\$4,950.00	\$4,950.00	\$4,950.00	\$14,850.00
3230	Arrendamiento de mobiliario y equipo de administración, educacion	\$19,200.00	\$600.00	\$19,800.00	\$19,800.00	\$4,950.00	\$4,950.00	\$4,950.00	\$14,850.00
3231	Arrendamiento de mobiliario y equipo de administración, educacion	\$19,200.00	\$600.00	\$19,800.00	\$19,800.00	\$4,950.00	\$4,950.00	\$4,950.00	\$14,850.00
3300	SERVICIOS PROFESIONALES, CIENTÍFICOS, TÉCNICOS Y OTRI	\$2,296,915.82	-\$291,811.00	\$2,005,104.82	\$561,693.90	\$472,214.98	\$472,214.98	\$472,214.98	\$1,532,889.84
3310	Servicios legales, de contabilidad, auditoría y relacionados	\$211,200.00	\$0.00	\$211,200.00	\$125,280.00	\$41,760.00	\$41,760.00	\$41,760.00	\$169,440.00
3311	Servicios legales, de contabilidad, auditoría y relacionados	\$211,200.00	\$0.00	\$211,200.00	\$125,280.00	\$41,760.00	\$41,760.00	\$41,760.00	\$169,440.00
3330	Servicios de consultoría administrativa, procesos, técnicas y en tec	\$153,120.00	\$0.00	\$153,120.00	\$51,040.00	\$51,040.00	\$51,040.00	\$51,040.00	\$102,080.00



CONSEJO POTOLINO DE CIENCIA Y TECNOLOGIA (COPCYT)
SAN LUIS POTOSI

Estado Analítico del Ejercicio del Presupuesto por Fuente de Financiamiento Del 01/ene./2020 Al 30/abr./2020

Ustr. 03 Rep. rpt:EstadoAnaliticoPresupuestoEgresos_FF Fecha y hora de Impresión 08/may./2020 12:39 p. m.

Ejercicio del Presupuesto	Egresos Aprobado Al 31/12/2020	Ampliaciones / (Reducciones)	Egresos Modificado	Egresos Comprometido	Egresos Devengado	Egresos Ejercido	Egresos Pagado	Subejercicio
3331	Servicios de consultoría administrativa y científica	\$0.00	\$153,120.00	\$51,040.00	\$51,040.00	\$51,040.00	\$51,040.00	\$102,080.00
3360	Servicios de apoyo administrativo, traducción, fotocopiado e impres	\$0.00	\$1,322,400.00	\$357,976.00	\$357,976.00	\$357,976.00	\$357,976.00	\$964,424.00
3361	Servicios de apoyo administrativo y secretarial	\$0.00	\$1,322,400.00	\$357,976.00	\$357,976.00	\$357,976.00	\$357,976.00	\$964,424.00
3380	Servicios de vigilancia	-\$41,811.00	\$167,040.00	\$12,000.06	\$12,000.06	\$12,000.06	\$12,000.06	\$113,228.94
3381	Servicios de vigilancia	-\$41,811.00	\$167,040.00	\$12,000.06	\$12,000.06	\$12,000.06	\$12,000.06	\$113,228.94
3390	Servicios profesionales, científicos y técnicos integrales	-\$250,000.00	\$443,155.82	\$15,397.84	\$9,438.92	\$9,438.92	\$9,438.92	\$183,716.90
3391	Servicios profesionales, científicos y técnicos integrales	-\$250,000.00	\$443,155.82	\$15,397.84	\$9,438.92	\$9,438.92	\$9,438.92	\$183,716.90
3400	SERVICIOS FINANCIEROS, BANCARIOS Y COMERCIALES	\$0.00	\$51,809.00	\$348.00	\$348.00	\$348.00	\$348.00	\$51,461.00
3410	Servicios financieros y bancarios	\$0.00	\$2,400.00	\$348.00	\$348.00	\$348.00	\$348.00	\$2,052.00
3411	Servicios financieros y bancarios	\$0.00	\$2,400.00	\$348.00	\$348.00	\$348.00	\$348.00	\$2,052.00
3450	Seguro de bienes patrimoniales	\$0.00	\$49,409.00	\$0.00	\$0.00	\$0.00	\$0.00	\$49,409.00
3451	Seguro de bienes patrimoniales	\$0.00	\$49,409.00	\$0.00	\$0.00	\$0.00	\$0.00	\$49,409.00
3500	SERVICIOS DE INSTALACIÓN, REPARACIÓN, MANTENIMIENTO	\$0.00	\$263,020.00	\$109,894.00	\$52,105.12	\$52,105.12	\$52,105.12	\$210,914.88
3510	Conservación y mantenimiento menor de inmuebles	\$0.00	\$18,000.00	\$15,312.00	\$15,312.00	\$15,312.00	\$15,312.00	\$2,688.00
3511	Conservación y mantenimiento menor de inmuebles	\$0.00	\$18,000.00	\$15,312.00	\$15,312.00	\$15,312.00	\$15,312.00	\$2,688.00
3530	Instalación, reparación y mantenimiento de equipo de cómputo y te	\$0.00	\$14,000.00	\$1,160.00	\$1,160.00	\$1,160.00	\$1,160.00	\$12,840.00
3531	Instalación, reparación y mantenimiento de equipo de cómputo y te	\$0.00	\$14,000.00	\$1,160.00	\$1,160.00	\$1,160.00	\$1,160.00	\$12,840.00
3550	Reparación y mantenimiento de equipo de transporte	\$0.00	\$19,500.00	\$100.00	\$100.00	\$100.00	\$100.00	\$19,400.00
3551	Reparación y mantenimiento de equipo de transporte	\$0.00	\$19,500.00	\$100.00	\$100.00	\$100.00	\$100.00	\$19,400.00
3560	Servicios de limpieza y manejo de desechos	\$0.00	\$153,120.00	\$58,522.00	\$28,573.12	\$28,573.12	\$28,573.12	\$124,546.88
3581	Servicios de limpieza y manejo de desechos	\$0.00	\$153,120.00	\$58,522.00	\$28,573.12	\$28,573.12	\$28,573.12	\$124,546.88
3590	Servicios de jardinería y fumigación	\$0.00	\$58,400.00	\$34,800.00	\$6,960.00	\$6,960.00	\$6,960.00	\$51,440.00
3591	Servicios de jardinería y fumigación	\$0.00	\$58,400.00	\$34,800.00	\$6,960.00	\$6,960.00	\$6,960.00	\$51,440.00
3700	Servicios de traslados y viáticos	\$5,473.00	\$96,000.00	\$22,387.94	\$22,387.94	\$22,387.94	\$22,387.94	\$79,085.06
3710	Pasajes aéreos	\$5,473.00	\$0.00	\$5,473.00	\$5,473.00	\$5,473.00	\$5,473.00	\$0.00
3711	Pasajes aéreos nacionales	\$5,473.00	\$0.00	\$5,473.00	\$5,473.00	\$5,473.00	\$5,473.00	\$0.00
3720	Pasajes terrestres	\$0.00	\$24,000.00	\$0.00	\$0.00	\$0.00	\$0.00	\$24,000.00
3721	Pasajes terrestres nacionales	\$0.00	\$24,000.00	\$0.00	\$0.00	\$0.00	\$0.00	\$24,000.00
3750	Viáticos en el país	\$0.00	\$72,000.00	\$16,914.94	\$16,914.94	\$16,914.94	\$16,914.94	\$55,085.06
3751	Viáticos en el país	\$0.00	\$72,000.00	\$16,914.94	\$16,914.94	\$16,914.94	\$16,914.94	\$55,085.06
3800	SERVICIOS OFICIALES	\$30,000.00	\$0.00	\$30,000.00	\$30,000.00	\$30,000.00	\$30,000.00	\$0.00
3830	Congresos y convenciones	\$30,000.00	\$0.00	\$30,000.00	\$30,000.00	\$30,000.00	\$30,000.00	\$0.00



CONSEJO POT SINO DE CIENCIA Y TECNOLOGIA (CJPOCYT)
SAN LUIS POTOSI

Reporte Análítico del Ejercicio del Presupuesto por Fuente de Financiamiento Del 01/ene./2020 Al 30/abr./2020

Usr: 03

Rep: rptEstadoAnaliticoPresupuestoEgresos_FF

Fecha y hora de Impresión

08/may./2020 12:39 p. m.

Ejercicio del Presupuesto	Egresos Aprobado Al 31/12/2020	Ampliaciones / (Reducciones)	Egresos Modificado	Egresos Comprometido	Egresos Devengado	Egresos Ejercido	Egresos Pagado	Subejercicio
3831	Congresos y convenciones	\$0.00	\$30,000.00	\$30,000.00	\$30,000.00	\$30,000.00	\$30,000.00	\$0.00
3900	OTROS SERVICIOS GENERALES	\$160,000.00	\$0.00	\$105,456.00	\$47,317.00	\$37,499.00	\$37,499.00	\$112,683.00
3920	Impuestos y derechos	\$10,000.00	\$0.00	\$5,456.00	\$5,456.00	\$5,456.00	\$5,456.00	\$4,544.00
3921	Impuestos y derechos	\$10,000.00	\$0.00	\$5,456.00	\$5,456.00	\$5,456.00	\$5,456.00	\$4,544.00
3980	Impuesto sobre nóminas y otros que se derivan de una relación lab	\$150,000.00	\$0.00	\$100,000.00	\$41,861.00	\$32,043.00	\$32,043.00	\$108,139.00
3981	Impuesto sobre nóminas (2%)	\$150,000.00	\$0.00	\$100,000.00	\$41,861.00	\$32,043.00	\$32,043.00	\$108,139.00
4000	TRANSFERENCIAS, ASIGNACIONES, SUBSIDIOS Y OT	\$0.00	\$4,839.00	\$4,839.00	\$4,839.00	\$4,839.00	\$4,839.00	\$0.00
4400	AYUDAS SOCIALES	\$0.00	\$4,839.00	\$4,839.00	\$4,839.00	\$4,839.00	\$4,839.00	\$0.00
4420	Becas y otras ayudas para programas de capacitación	\$0.00	\$4,839.00	\$4,839.00	\$4,839.00	\$4,839.00	\$4,839.00	\$0.00
4421	Becas y otras ayudas para programas de capacitación	\$0.00	\$4,839.00	\$4,839.00	\$4,839.00	\$4,839.00	\$4,839.00	\$0.00
6000	INVERSIÓN PÚBLICA	\$285,816.42	\$250,000.00	\$535,816.42	\$415,000.00	\$415,000.00	\$415,000.00	\$120,816.42
6300	PROYECTOS PRODUCTIVOS Y ACCIONES DE FOMENTO	\$285,816.42	\$250,000.00	\$535,816.42	\$415,000.00	\$415,000.00	\$415,000.00	\$120,816.42
6320	Ejecución de proyectos productivos no incluidos en conceptos ante	\$285,816.42	\$250,000.00	\$535,816.42	\$415,000.00	\$415,000.00	\$415,000.00	\$120,816.42
6321	Ejecución de otros proyectos productivos no incluidos en los concej	\$285,816.42	\$250,000.00	\$535,816.42	\$415,000.00	\$415,000.00	\$415,000.00	\$120,816.42
TRANSFERENCIAS DE GOBIERNO DELE		\$11,151,270.24	\$0.00	\$4,832,730.57	\$2,955,955.16	\$2,939,422.02	\$2,939,422.02	\$8,195,275.06
134 CONVENIOS FEDERALES 2019								
2000	MATERIALES Y SUMINISTRO	\$78,404.00	\$0.00	\$78,404.00	\$46,887.21	\$46,887.21	\$46,887.21	\$31,516.79
2100	Materiales de administración, emisión de documentos y artículo	\$51,448.00	\$0.00	\$51,448.00	\$41,887.21	\$41,887.21	\$41,887.21	\$9,560.79
2110	Materiales, útiles y equipos menores de oficina	\$21,448.00	\$0.00	\$21,448.00	\$21,448.00	\$21,448.00	\$21,448.00	\$0.00
2112	Útiles, artículos y herramientas menores de oficina	\$21,448.00	\$0.00	\$21,448.00	\$21,448.00	\$21,448.00	\$21,448.00	\$0.00
2150	Material impreso e información digital	\$30,000.00	\$0.00	\$30,000.00	\$20,439.21	\$20,439.21	\$20,439.21	\$9,560.79
2151	Publicaciones impresas	\$30,000.00	\$0.00	\$30,000.00	\$20,439.21	\$20,439.21	\$20,439.21	\$9,560.79
2200	ALIMENTOS Y UTENSILIOS	\$8,956.00	\$0.00	\$8,956.00	\$0.00	\$0.00	\$0.00	\$8,956.00
2210	Productos alimenticios para personas	\$8,956.00	\$0.00	\$8,956.00	\$0.00	\$0.00	\$0.00	\$8,956.00
2211	Alimentos para el personal institucional	\$8,956.00	\$0.00	\$8,956.00	\$0.00	\$0.00	\$0.00	\$8,956.00
2600	COMBUSTIBLES, LUBRICANTES Y ADITIVOS	\$18,000.00	\$0.00	\$18,000.00	\$5,000.00	\$5,000.00	\$5,000.00	\$13,000.00
2610	Combustibles, lubricantes y aditivos	\$18,000.00	\$0.00	\$18,000.00	\$5,000.00	\$5,000.00	\$5,000.00	\$13,000.00
2811	Combustibles	\$18,000.00	\$0.00	\$18,000.00	\$5,000.00	\$5,000.00	\$5,000.00	\$13,000.00
3000	SERVICIOS GENERALES	\$1,084,192.40	\$0.00	\$1,084,192.40	\$206,375.91	\$206,375.91	\$206,375.91	\$877,816.49
3300	SERVICIOS PROFESIONALES, CIENTÍFICOS, TÉCNICOS Y OTRI	\$1,045,314.00	\$0.00	\$1,045,314.00	\$194,514.00	\$194,514.00	\$194,514.00	\$850,800.00
3310	Servicios legales, de contabilidad, auditoría y relacionados	\$46,400.00	\$0.00	\$46,400.00	\$0.00	\$0.00	\$0.00	\$46,400.00



CONSEJO POTI SINO DE CIENCIA Y TECNOLOGIA (COPCYT)
SAN LUIS POTOSI

Reporte Analfico del Ejercicio del Presupuesto por Fuente de Financiamiento Del 01/ene./2020 Al 30/abr./2020

Usr: 03

Rep: rptEstadoAnalficoPresupuestoEgresos_FF

Fecha y 08/may./2020

hora de Impresión 12:39 p. m.

Ejercicio del Presupuesto	Egresos		Ampliaciones / (Reducciones)	Egresos Modificado	Egresos Comprometido	Egresos Devengado	Egresos Ejercido	Egresos Pagado	Subejercicio
	Aprobado Al 31/12/2020								
3311	\$46,400.00	\$0.00	\$0.00	\$46,400.00	\$0.00	\$0.00	\$0.00	\$0.00	\$46,400.00
3390	\$998,914.00	\$0.00	\$0.00	\$998,914.00	\$271,966.84	\$194,514.00	\$194,514.00	\$194,514.00	\$804,400.00
3391	\$998,914.00	\$0.00	\$0.00	\$998,914.00	\$271,966.84	\$194,514.00	\$194,514.00	\$194,514.00	\$804,400.00
3700	\$38,878.40	\$0.00	\$0.00	\$38,878.40	\$11,861.91	\$11,861.91	\$11,861.91	\$11,861.91	\$27,016.49
3750	\$38,878.40	\$0.00	\$0.00	\$38,878.40	\$11,861.91	\$11,861.91	\$11,861.91	\$11,861.91	\$27,016.49
3751	\$38,878.40	\$0.00	\$0.00	\$38,878.40	\$11,861.91	\$11,861.91	\$11,861.91	\$11,861.91	\$27,016.49
5000 BIENES MUEBLES, INMUEBLES E INTANGIBLES	\$310,000.00	\$0.00	\$0.00	\$310,000.00	\$0.00	\$0.00	\$0.00	\$0.00	\$310,000.00
5200 MOBILIARIO Y EQUIPO EDUCACIONAL Y RECREATIVO	\$310,000.00	\$0.00	\$0.00	\$310,000.00	\$0.00	\$0.00	\$0.00	\$0.00	\$310,000.00
5210	\$85,000.00	\$0.00	\$0.00	\$85,000.00	\$0.00	\$0.00	\$0.00	\$0.00	\$85,000.00
5211	\$85,000.00	\$0.00	\$0.00	\$85,000.00	\$0.00	\$0.00	\$0.00	\$0.00	\$85,000.00
5290	\$225,000.00	\$0.00	\$0.00	\$225,000.00	\$0.00	\$0.00	\$0.00	\$0.00	\$225,000.00
5291	\$225,000.00	\$0.00	\$0.00	\$225,000.00	\$0.00	\$0.00	\$0.00	\$0.00	\$225,000.00
6000 INVERSIÓN PÚBLICA	\$730,000.00	\$0.00	\$0.00	\$730,000.00	\$0.00	\$0.00	\$0.00	\$0.00	\$730,000.00
6100 OBRA PÚBLICA EN BIENES DE DOMINIO PÚBLICO	\$730,000.00	\$0.00	\$0.00	\$730,000.00	\$0.00	\$0.00	\$0.00	\$0.00	\$730,000.00
6120	\$730,000.00	\$0.00	\$0.00	\$730,000.00	\$0.00	\$0.00	\$0.00	\$0.00	\$730,000.00
6126	\$730,000.00	\$0.00	\$0.00	\$730,000.00	\$0.00	\$0.00	\$0.00	\$0.00	\$730,000.00
CONVENIOS FEDERALES 2019	\$2,202,596.40	\$0.00	\$0.00	\$2,202,596.40	\$330,715.96	\$253,263.12	\$253,263.12	\$253,263.12	\$1,949,333.28
Total Final	\$13,353,866.84	\$0.00	\$0.00	\$13,353,866.84	\$5,163,446.53	\$3,209,258.28	\$3,192,685.14	\$3,192,685.14	\$10,144,608.36



CONSEJO POTENSINO DE CIENCIA Y TECNOLOGIA (COPOTY)
SAN LUIS POTOSI

Reporte Analfico del Ejercicio del Presupuesto por Fuente de Financiamiento Del 01/ene./2020 Al 30/abr./2020

Usr: 03

Rep: rptEstadoAnalficoPresupuestoEgresos_FF

Fecha y hora de Impresión 08/may./2020 12:39 p. m.

Ejercicio del Presupuesto	Egresos Aprobado Al 31/12/2020		Egresos Modificado	Egresos Comprometido	Egresos Devengado	Egresos Ejercido	Egresos Pagado	Subejercicio
	Ampliaciones / (Reducciones)							


DRA. ROSALBA MEDINA RIVERA
DIRECTORA GENERAL


C.P. LINDA VICTORIA MENDOZA BERNAL
DIR. DE ADMINISTRACIÓN Y FINANZAS

CONSEJO FOTOSINO DE CIENCIA Y TECNOLOGIA (COFOCYT)
Gasto por Categoría Programática
Del 1 de Enero al 30 de Abril de 2020

Programas	Concepto	Egresos				Subyorcio	
		Aprobado 1	Ampliaciones (Reducciones) 2	Modificado 3 = (1 + 2)	Devengado 4		Pagado 5
	Subsidios: Sector Social y Privado o Entidades Federativas y Municipios	13,353,867	0	13,353,867	3,209,258	3,192,685	10,144,608
	Sujetos a Reglas de Operación	2,202,596	0	2,202,596	253,263	253,263	1,949,333
	Otros Subsidios	2,202,596	0	2,202,596	0	0	0
	Desempeño de las Funciones	11,151,270	0	11,151,270	2,955,995	2,953,263	1,949,333
	Prestación de Servicios Públicos	10,422,298	0	10,422,298	2,531,556	2,514,983	8,195,275
	Provisión de Bienes Públicos	0	0	0	0	0	7,890,742
	Planeación, seguimiento y evaluación de políticas públicas	0	0	0	0	0	0
	Promoción y fomento	0	0	0	0	0	0
	Regulación y supervisión	0	0	0	0	0	0
	Funciones de las Fuerzas Armadas (Únicamente Gobierno Federal)	0	0	0	0	0	0
	Específicos	0	0	0	0	0	0
	Proyectos de inversión	728,972	0	728,972	424,439	424,439	304,533
	Administrativos y de Apoyo	0	0	0	0	0	0
	Apoyo al proceso presupuestario y para mejorar la eficiencia institucional	0	0	0	0	0	0
	Apoyo a la función pública y al mejoramiento de la gestión	0	0	0	0	0	0
	Operaciones ajenas	0	0	0	0	0	0
	Compromisos	0	0	0	0	0	0
	Obligaciones de cumplimiento de resolución jurisdiccional	0	0	0	0	0	0
	Desastres Naturales	0	0	0	0	0	0
	Obligaciones	0	0	0	0	0	0
	Pensiones y jubilaciones	0	0	0	0	0	0
	Aportaciones a la seguridad social	0	0	0	0	0	0
	Aportaciones a fondos de estabilización	0	0	0	0	0	0
	Aportaciones a fondos de inversión y reestructura de pensiones	0	0	0	0	0	0
	Programas de Gasto Federalizado (Gobierno Federal)	0	0	0	0	0	0
	Gasto Federalizado	0	0	0	0	0	0
	Participaciones a entidades federativas y municipios	0	0	0	0	0	0
	Costo financiero, deuda o apoyos a deudores y ahorradores de la banca	0	0	0	0	0	0
	Adeudos de ejercicios fiscales anteriores	0	0	0	0	0	0
	Total del Gasto	13,353,867	0	13,353,867	3,209,258	3,192,685	10,144,608


DRA. ROSALBA MEDINA RIVERA
DIRECTORA GENERAL


C.P. LINDA VICTORIA MENDOZA BERNAL
DIR. DE ADMINISTRACIÓN Y FINANZAS

Información de Períodos Intermedios:
CONSEJO POTOSINO DE CIENCIA Y TECNOLOGÍA (COPOCYT)
 Gasto por Categoría Programática por Dependencia
 Del 1 de Abril al 30 de Abril de 2020

Concepto	Ejercicios		Pagado	Subejercicio
	Aprobado	Modificado		
Programas	1	3= (1+2)	5	6= (3+4)
Subsidios: Sector Social y Privado o Entidades Federativas y Municipios				
Sujetos a Reglas de Operación				
Otros Subsidios				
Desempeño de las Funciones				
Prestación de Servicios Públicos				
Provisión de Bienes Públicos				
Planación, seguimiento y evaluación de políticas públicas				
Promoción y fomento				
Regulación y supervisión				
Funciones de las Fuerzas Armadas (Únicamente Gobierno Federal)				
Específicos				
Proyectos de Inversión				
Administrativos y de Apoyo				
Apoyo al proceso presupuestario y para mejorar la eficiencia institucional				
Apoyo a la función pública y al mejoramiento de la gestión				
Operaciones ajenas				
Compromisos				
Obligaciones				
Obligaciones de cumplimiento de resolución jurisdiccional				
Desastres Naturales				
Pensiones y jubilaciones				
Aportaciones a la seguridad social				
Aportaciones a fondos de estabilización				
Aportaciones a fondos de inversión y reestructura de pensiones				
Programas de Gasto Federalizado (Gobierno Federal)				
Gasto Federalizado				
Participaciones a entidades federativas y municipios				
Costo financiero, deuda e apoyos a deudores y ahorradores de la banca				
Adeudos de ejercicios fiscales anteriores				
Total del Gasto				

No aplica


 Dra. ROSALBA MEDINA RIVERA
 DIRECTORA GENERAL


 C.P. LINDA VICTORIA MENOZZA BERNAL
 DIR. DE ADMINISTRACIÓN Y FINANZAS

Programas y Proyectos de Inversion
Del 1 de Abril al 30 de Abril de 2020
(Pesos)

Ente Público: CONSEJO POTOSINO DE CIENCIA Y TECNOLOGIA

NO HAY PROGRAMAS Y PROYECTOS A LA FECHA

"BAJO PROTESTA DE DECIR VERDAD DECLARAMOS QUE LOS ESTADOS FINANCIEROS Y SUS NOTAS, SON RAZONABLEMENTE CORRECTOS Y SON RESPONSABILIDAD DEL EMISOR".



C.P. LINDA VICTORIA MENDOZA BERNAL
DIRECTOR DE ADMINISTRACIÓN Y FINANZAS



DRA. ROSALBA MEDINA RIVERA
DIRECTORA GENERAL

Informe sobre Pasivos Contingentes
Del 1 de Abril al 30 de Abril de 2020
(Pesos)

Ente Público: CONSEJO POTOSINO DE CIENCIA Y TECNOLOGIA

No existen pasivos por reportar.

"BAJO PROTESTA DE DECIR VERDAD DECLARAMOS QUE LOS ESTADOS FINANCIEROS Y SUS NOTAS, SON RAZONABLEMENTE CORRECTOS Y SON RESPONSABILIDAD DEL EMISOR".


C.P. LINDA VICTORIA MENDOZA BERNAL
DIRECTOR DE ADMINISTRACIÓN Y FINANZAS


DRA. ROSALBA MEDINA RIVERA
DIRECTORA GENERAL

CONSEJO POTOSINO DE CIENCIA Y TECNOLOGIA (COPOCYT)
Endeudamiento Neto
Del 1 de Enero al 30 de Abril de 2020

Identificación de Crédito o Instrumento	Contratación/Colocación	Amortización	Endeudamiento Neto
	A	B	C = A - B
Créditos Bancarios			
			0
			0
			0
			0
			0
			0
			0
			0
			0
			0
Total Créditos Bancarios	0	0	0
Otros Instrumentos de Deuda			
			0
			0
			0
			0
			0
			0
			0
			0
			0
Total Otros Instrumentos de Deuda	0	0	0
TOTAL	0	0	0



 DRA. ROSALBA MEDINA RIVERA
 DIRECTORA GENERAL




 C.P. LINDA VICTORIA MENDOZA BERNAL
 DIR. DE ADMINISTRACIÓN Y FINANZAS

CONSEJO POTOSINO DE CIENCIA Y TECNOLOGIA (COPOCYT)
Intereses de la Deuda
Del 1 de Enero al 30 de Abril de 2020


Identificación de Crédito o Instrumento	Devengado	Pagado
Créditos Bancarios		
Total de intereses de Créditos Bancarios	0	0

Otros Instrumentos de Deuda		
Total de intereses de Otros Instrumentos de Deuda	0	0

TOTAL	0	0
--------------	----------	----------



DRA. ROSALBA MEDINA RIVERA
DIRECTORA GENERAL



C.P. LINDA VICTORIA MENDOZA BERNAL
DIR. DE ADMINISTRACIÓN Y FINANZAS

CONSEJO POTOSINO DE CIENCIA Y TECNOLOGIA (COPOCYT)
 Indicadores de Postura Fiscal
 Del 1 de Enero al 30 de Abril de 2020

Concepto	Estimado	Devengado	Pagado ³
I. Ingresos Presupuestarios (I=1+2)	10,422,298	13,230,728	13,230,728
1. Ingresos del Gobierno de la Entidad Federativa ¹	0	0	0
2. Ingresos del Sector Paraestatal ¹	10,422,298	13,230,728	13,230,728
II. Egresos Presupuestarios (II=3+4)	13,353,867	3,209,258	3,192,685
3. Egresos del Gobierno de la Entidad Federativa ²	0	0	0
4. Egresos del Sector Paraestatal ²	13,353,867	3,209,258	3,192,685
III. Balance Presupuestario (Superávit o Déficit) (III = I - II)	-2,931,569	10,021,470	10,038,043

Concepto	Estimado	Devengado	Pagado ³
III. Balance presupuestario (Superávit o Déficit)	-2,931,569	10,021,470	10,038,043
IV. Intereses, Comisiones y Gastos de la Deuda	0	0	0
V. Balance Primario (Superávit o Déficit) (V= III - IV)	-2,931,569	10,021,470	10,038,043

Concepto	Estimado	Devengado	Pagado ³
A. Financiamiento	0	0	0
B. Amortización de la deuda	0	0	0
C. Endeudamiento ó desendeudamiento (C = A - B)	0	0	0

1. Los Ingresos que se presentan son los ingresos presupuestarios totales sin incluir los ingresos por financiamientos. Los Ingresos del Gobierno de la Entidad Federativa corresponden a los del Poder Ejecutivo, Legislativo Judicial y Autónomos

2. Los egresos que se presentan son los egresos presupuestarios totales sin incluir los egresos por amortización. Los egresos del Gobierno de la Entidad Federativa corresponden a los del Poder Ejecutivo, Legislativo, Judicial y Órganos Autónomos

3. Para Ingresos se reportan los ingresos recaudados; para egresos se reportan los egresos pagados



DRA. ROSALBA MEDINA RIVERA
 DIRECTORA GENERAL



C.P. LINDA VICTORIA MENDOZA BERNAL
 DIR. DE ADMINISTRACIÓN Y FINANZAS

CONSEJO POTOSINO DE CIENCIA Y TECNOLOGIA
Relación de bienes muebles que componen el patrimonio
Al 30 de Abril de 2020

Código	Descripción del bien	Valor en libros
7326	ESCRITORIO TECNICO	\$ 1
7614	LIBRERO .	\$ 1
7617	LIBRERO .	\$ 6,956
19615	ARCHIVERO DE 3 GAVETAS	\$ 1
19620	LIBRERO .	\$ 6,956
19621	MESA PARA MAQUINA	\$ 1
19622	ARCHIVERO DE 2 GAVETAS	\$ 1
19624	ARCHIVERO DE 3 GAVETAS	\$ 1
19691	MESA PARA MAQUINA	\$ 1
19693	ESCRITORIO SECRETARIAL	\$ 1
19694	MESA PARA MAQUINA	\$ 1
20759	SILLON TECNICO	\$ 845
25959	MODULO DE OFICINA	\$ 1
25966	LIBRERO .	\$ 1
25967	LIBRERO .	\$ 1
62877	ESCRITORIO EJECUTIVO	\$ 1
62878	ESCRITORIO EJECUTIVO	\$ 1
62879	ESCRITORIO EJECUTIVO	\$ 6,637
62880	ESCRITORIO EJECUTIVO	\$ 6,637
62881	ESCRITORIO EJECUTIVO	\$ 6,637
62882	ESCRITORIO EJECUTIVO	\$ 1
62889	SILLA DE 1 PLAZA (VISITANTE)	\$ 1
62890	SILLA DE 1 PLAZA (VISITANTE)	\$ 883
62891	SILLA DE 1 PLAZA (VISITANTE)	\$ 883
62892	SILLA DE 1 PLAZA (VISITANTE)	\$ 1
62893	SILLA DE 1 PLAZA (VISITANTE)	\$ 883
62894	SILLA DE 1 PLAZA (VISITANTE)	\$ 1
62895	SILLA DE 1 PLAZA (VISITANTE)	\$ 845
62896	SILLA DE 1 PLAZA (VISITANTE)	\$ 1
62897	ARCHIVERO DE 3 GAVETAS	\$ 1
62898	ARCHIVERO DE 3 GAVETAS	\$ 1
62899	ARCHIVERO DE 3 GAVETAS	\$ 1
62900	ARCHIVERO DE 3 GAVETAS	\$ 1
62901	ARCHIVERO DE 3 GAVETAS	\$ 3,796
62902	ARCHIVERO DE 3 GAVETAS	\$ 1
62903	ARCHIVERO DE 3 GAVETAS	\$ 1
62904	LIBRERO .	\$ 6,611
62905	CREDENZA .	\$ 1
62906	MUEBLE PARA COMPUTADORA	\$ 1
62907	MUEBLE PARA COMPUTADORA	\$ 818
62908	MUEBLE PARA COMPUTADORA	\$ 818
62909	MUEBLE PARA COMPUTADORA	\$ 1

CONSEJO POTOSINO DE CIENCIA Y TECNOLOGIA
Relación de bienes muebles que componen el patrimonio
Al 30 de Abril de 2020

Código	Descripción del bien	Valor en libros
62910	MUEBLE PARA COMPUTADORA	\$ 1
62911	MUEBLE PARA COMPUTADORA	\$ 1
62912	MESA DE JUNTA O DE TRABAJO	\$ 2,475
62913	SILLON TECNICO	\$ 1
62914	SILLON TECNICO	\$ 845
62915	SILLON TECNICO	\$ 883
62916	SILLON TECNICO	\$ 845
62917	SILLON TECNICO	\$ 797
62918	SILLON TECNICO	\$ 1
62919	SILLON TECNICO	\$ 797
62920	SILLON TECNICO	\$ 1
62921	SILLON TECNICO	\$ 883
62922	SILLON TECNICO	\$ 883
62923	SILLON SOFA .	\$ 6,161
62924	ESCRITORIO SECRETARIAL	\$ 1
64276	REGULADOR DE VOLTAJE .	\$ 1
64283	REGULADOR DE VOLTAJE .	\$ 1
71152	ROTAFOLIOS .	\$ 1
71153	ROTAFOLIOS .	\$ 1
71164	MESA DE JUNTA O DE TRABAJO	\$ 2,475
71165	MESA DE JUNTA O DE TRABAJO	\$ 6,862
71166	MESA DE JUNTA O DE TRABAJO	\$ 1,370
71168	TALADRO .	\$ 1
71171	ESCALERA DE TIJERA	\$ 1
76082	PANTALLA DE PEDESTAL O PARED	\$ 1,399
77024	PANTALLA DE PEDESTAL O PARED	\$ 1,566
125290	MUEBLE PARA COMPUTADORA	\$ 1
183420	ENGARGOLADORA .	\$ 1,799
183421	ESCRITORIO SECRETARIAL	\$ 1
183423	ESCRITORIO EJECUTIVO	\$ 1
183425	FRIGOBAR .	\$ 1,999
183435	HORNO DE MICROONDAS	\$ 1
183444	LIBRERO .	\$ 1
183445	LIBRERO .	\$ 1
183451	SILLON SEMIEJECUTIVO	\$ 808
183452	SILLON SEMIEJECUTIVO	\$ 808
183453	SILLON SEMIEJECUTIVO	\$ 808
183454	SILLON SEMIEJECUTIVO	\$ 808
183455	SILLON SEMIEJECUTIVO	\$ 808
183456	SILLON SEMIEJECUTIVO	\$ 808
183457	SILLON SEMIEJECUTIVO	\$ 808
183458	SILLON SEMIEJECUTIVO	\$ 808

CONSEJO POTOSINO DE CIENCIA Y TECNOLOGIA
Relación de bienes muebles que componen el patrimonio
Al 30 de Abril de 2020

Código	Descripción del bien	Valor en libros
183459	SILLON SEMIEJECUTIVO	\$ 808
183460	SILLON SEMIEJECUTIVO	\$ 808
183461	SILLON SEMIEJECUTIVO	\$ 808
183462	SILLON SEMIEJECUTIVO	\$ 808
183463	SILLON SEMIEJECUTIVO	\$ 808
183464	SILLON SEMIEJECUTIVO	\$ 808
183465	SILLON SEMIEJECUTIVO	\$ 808
183466	SILLON SEMIEJECUTIVO	\$ 808
183467	SILLON SEMIEJECUTIVO	\$ 808
183468	SILLON SEMIEJECUTIVO	\$ 808
183469	SILLON SEMIEJECUTIVO	\$ 808
183474	LIBRERO .	\$ 1
183537	LIBRERO .	\$ 3,680
183543	RELOJ CHECADOR	\$ 1
183544	ESCRITORIO SECRETARIAL	\$ 1
183549	SILLON SOFA DE 3 PLAZAS	\$ 1
183550	CREDENZA .	\$ 1
183551	CREDENZA .	\$ 1
183552	CREDENZA .	\$ 1
183553	LIBRERO .	\$ 1,199
183554	LIBRERO .	\$ 1,199
183555	SILLON SOFA DE 2 PLAZAS	\$ 1
183556	SILLON SOFA DE 1 PLAZA	\$ 1
183557	SILLON SOFA DE 1 PLAZA	\$ 1
183560	ARCHIVERO DE 3 GAVETAS	\$ 1
183561	ARCHIVERO DE 3 GAVETAS	\$ 1
183924	MUEBLE PARA COMPUTADORA	\$ 1
183927	ARCHIVERO DE 3 GAVETAS	\$ 1
183928	ARCHIVERO DE 3 GAVETAS	\$ 1
184180	MESA DE JUNTA O DE TRABAJO	\$ 1
185047	ACONDICIONADOR DE AIRE .	\$ 10,208
188131	CAMARA DE VIDEO DIGITAL	\$ 5,999
198578	MICROFONO .	\$ 1,399
198581	TELEVISION PANTALLA CRISTAL LIQUIDO	\$ 6,589
198905	BAFLE CON BOCINA	\$ 3,590
198906	MICROFONO INALAMBRICO	\$ 1,288
207267	SILLON SEMIEJECUTIVO	\$ 1,500
207268	SILLON SEMIEJECUTIVO	\$ 1,500
207269	SILLON SEMIEJECUTIVO	\$ 1,500
207270	SILLON SEMIEJECUTIVO	\$ 1,500
207271	SILLON SEMIEJECUTIVO	\$ 1,500
207272	SILLON SEMIEJECUTIVO	\$ 1,500

CONSEJO POTOSINO DE CIENCIA Y TECNOLOGIA
Relación de bienes muebles que componen el patrimonio
Al 30 de Abril de 2020

Código	Descripción del bien	Valor en libros
207273	SILLON SEMIEJECUTIVO	\$ 1,500
207274	SILLON SEMIEJECUTIVO	\$ 1,500
207275	SILLON SEMIEJECUTIVO	\$ 1,500
207277	ENFRIADOR Y-CALENTADOR DE AGUA .	\$ 1,506
211443	PINTARRON .	\$ 1,944
211444	PINTARRON .	\$ 1,944
211445	PINTARRON .	\$ 1,944
211446	MESA VARIOS USOS	\$ 3,238
211447	MESA VARIOS USOS	\$ 3,238
211448	MESA VARIOS USOS	\$ 3,238
211449	MESA VARIOS USOS	\$ 3,238
211450	MESA VARIOS USOS	\$ 3,238
211451	MESA VARIOS USOS	\$ 3,238
211452	SILLA .	\$ 1,110
211453	SILLA .	\$ 1,110
211454	SILLA .	\$ 1,110
211455	SILLA .	\$ 1,110
211456	SILLA .	\$ 1,110
211457	SILLA .	\$ 1,110
211458	SILLA .	\$ 1,110
211459	SILLA .	\$ 1,110
211460	SILLA .	\$ 1,110
211461	SILLA .	\$ 1,110
211462	SILLA .	\$ 1,110
211463	SILLA .	\$ 1,110
211464	SILLA .	\$ 1,110
211465	SILLA .	\$ 1,110
211466	SILLA .	\$ 1,110
211467	SILLA .	\$ 1,110
211468	SILLA .	\$ 1,110
211469	SILLA .	\$ 1,110
211470	SILLA .	\$ 1,110
211471	SILLA .	\$ 1,110
211472	SILLA .	\$ 1,110
211473	SILLA .	\$ 1,110
211474	SILLA .	\$ 1,110
211475	SILLA .	\$ 1,110
211476	SILLA .	\$ 1,110
228125	LIBRERO DIRECCION GENERAL	\$ 29,000
V03394	CAMION - VAGON	\$ 1
124024	COMPUTADORA MICRO-COMPUTADORA	\$ 1
183403	IMPRESORA .	\$ 4,543

CONSEJO POTOSINO DE CIENCIA Y TECNOLOGIA
Relación de bienes muebles que componen el patrimonio
Al 30 de Abril de 2020

Código	Descripción del bien	Valor en libros
183405	EQUIPO DE COMPUTO .	\$ 10,464
183406	EQUIPO DE COMPUTO .	\$ 10,464
183418	DISCO DURO	\$ 1,415
183428	NO BREAK FUENTE DE PODER ININTERRUMPIDA	\$ 1,302
187119	NO BREAK FUENTE DE PODER ININTERRUMPIDA	\$ 2,777
188132	SCANNER .	\$ 1,960
188133	VIDEOPROYECTOR PARA COMPUTADORA DATASHOW	\$ 5,777
188134	NO BREAK FUENTE DE PODER ININTERRUMPIDA	\$ 2,051
188135	EQUIPO DE COMPUTO .	\$ 14,268
188146	IMPRESORA LASER	\$ 2,999
188158	COMPUTADORA PORTATIL (LAP TOP)	\$ 15,821
188159	COMPUTADORA PORTATIL (LAP TOP)	\$ 15,821
188160	IMPRESORA LASER	\$ 1,799
188878	VIDEOPROYECTOR PARA COMPUTADORA DATASHOW	\$ 5,776
188879	COMPUTADORA PORTATIL (LAP TOP)	\$ 16,666
197098	COMPUTADORA PORTATIL (LAP TOP)	\$ 7,766
198577	COMPUTADORA CON MONITOR INTEGRADO	\$ 26,385
198579	ROBOT EDUCATIVO	\$ 350,357
198580	COMPUTADORA ESTACION DE TRABAJO	\$ 25,375
198582	NO BREAK FUENTE DE PODER ININTERRUMPIDA	\$ 4,028
198583	COMPUTADORA PORTATIL (LAP TOP)	\$ 15,077
198584	CAMARA FOTOGRAFICA DIGITAL .	\$ 10,975
198585	IMPRESORA LASER	\$ 6,475
198586	UNIDAD EXTERNA DISCO DURO	\$ 3,163
198587	TABLETA DIGITALIZADORA	\$ 6,183
198588	IPAD	\$ 9,098
201131	COMPUTADORA PORTATIL (LAP TOP)	\$ 13,760
201132	COMPUTADORA PORTATIL (LAP TOP)	\$ 13,760
204932	COMPUTADORA PORTATIL (LAP TOP)	\$ 11,223
204933	COMPUTADORA PORTATIL (LAP TOP)	\$ 11,223
204934	COMPUTADORA PORTATIL (LAP TOP)	\$ 12,360
204935	COMPUTADORA PORTATIL (LAP TOP)	\$ 12,360
207276	IMPRESORA LASER	\$ 6,531
211477	IMPRESORA LASER	\$ 17,319
211478	EQUIPO DE COMPUTO .	\$ 17,394
211479	CAMARA FOTOGRAFICA DIGITAL .	\$ 22,285
211480	CAMARA DE VIDEO .	\$ 27,242
211481	INVERSOR DE CORRIENTE .	\$ 3,782
211482	PLANTA ELECTRICA .	\$ 17,645
211483	VIDEOPROYECTOR PARA COMPUTADORA DATASHOW	\$ 19,847
211484	PANTALLA .	\$ 2,719
215996	COMPUTADORA PORTATIL (LAPTOP) DELL	\$ 11,403

CONSEJO POTOSINO DE CIENCIA Y TECNOLOGIA
Relación de bienes muebles que componen el patrimonio
Al 30 de Abril de 2020

Código	Descripción del bien	Valor en libros
215997	COMPUTADORA PORTATIL (LAPTOP) DELL	\$ 11,403
216588	ESCANER	\$ 8,468
218819	PLANETARIO	\$ 221,428
218818	VIDEOPROYECTOR PARA COMPUTADORA DATASHOW	\$ -
218820	TURBINA	\$ -
218821	APARATO DE BLU-RAY	\$ -
218822	OBTURADOR	\$ -
218823	ESPEJO 3D	\$ -
218824	BOCINA	\$ -
218825	BOCINA	\$ -
218826	TURBINA	\$ -
218827	GENERADOR DE CORRIENTE	\$ -
220196	PANTALLA ELÉCTRICA	\$ 6,229
220197	AIRE ACONDICIONADO	\$ 12,672
220198	1 LAPTOP LENOVO	\$ 21,344
220199	1 LAPTOP LENOVO	\$ 21,344
220200	1 LAPTOP LENOVO	\$ 21,344
220201	1 LAPTOP LENOVO	\$ 21,344
228124	IMPRESORA DAF	\$ 7,946
EN TRÁMITE	ESCULTURA CINÉTICA	\$ 950,000
V03790	SEDAN - BORA	\$ 203,000
V04199	PICK UP - NP300 PICK UP	\$ 180,000
V04200	CAMIONETA - CAJA SECA	\$ 36,656
N/A	DESPACHADOR DE AGUA	\$ 1,490
EN TRÁMITE	PROYECTOR CON CAPACIDAD DE PRESENTAR EN 3D	\$ 15,776
EN TRÁMITE	PROYECTOR CON CAPACIDAD DE PRESENTAR EN 3D	\$ 15,776
EN TRÁMITE	15 AUDIOVISUALES DE CORTE CIENTÍFICO Y TECNOLÓGICO	\$ 7,360
EN TRÁMITE	100 LENTES 3D PASIVOS POLARIZADOS	\$ 6,380
EN TRÁMITE	TABLETA ELECTRÓNICA PARA DOMO CURIOSO	\$ 3,480
EN TRÁMITE	REGULADOR DE CORRIENTE PARA LAS TURBINAS Y VENTILADORES	\$ 1,740
EN TRÁMITE	REGULADOR DE CORRIENTE PARA LAS TURBINAS Y VENTILADORES	\$ 1,740
EN TRÁMITE	VENTILADOR INDUSTRIALES PARA DOMO	\$ 1,392
EN TRÁMITE	VENTILADOR INDUSTRIALES PARA DOMO	\$ 1,392
EN TRÁMITE	VENTILADOR DE TORRE PARA ENFRIAMIENTO DE PROYECTOR	\$ 9,280
EN TRÁMITE	TURBINA PARA INFLADO DEL DOMO	\$ 5,800
EN TRÁMITE	TURBINA PARA INFLADO DEL DOMO	\$ 5,800
EN TRÁMITE	LONAS DE CALIBRE GRUESO PARA DOMO	\$ 3,480
EN TRÁMITE	LONAS DE CALIBRE GRUESO PARA DOMO	\$ 3,480
EN TRÁMITE	CARRO INDUSTRIAL PARA TRASLADO DE DOMO	\$ 2,320
EN TRÁMITE	BASE ESPEJO DE OJO DE PEZ	\$ 10,513
EN TRÁMITE	EXTENSIONES ELECTRICAS DE LARGO ALCANCE	\$ 4,640
EN TRÁMITE	EXTENSIONES ELECTRICAS DE LARGO ALCANCE	\$ 4,640

CONSEJO POTOSINO DE CIENCIA Y TECNOLOGIA
Relación de bienes muebles que componen el patrimonio
Al 30 de Abril de 2020

Código	Descripción del bien	Valor en libras
EN TRAMITE	FRIGOBAR .	\$ 4,000
EN TRAMITE	MONITOR	\$ 3,477
EN TRAMITE	TRITURADORA DE PAPEL	\$ 6,896
EN TRAMITE	DISCO DURO EXTERNO DE 8 TB LACIE USB 3.0	\$ 7,900.01
EN TRAMITE	BOCINA ENERGY SYSTEM, RESISTENTE AL AGUA, BLUETOOTH, 6 WATTS RMS, BATERIA CON AUTONOMIA DE HASTA 14 HORAS	\$ 19,299.94
EN TRAMITE	CAMARA FOTOGRAFICA NIKON D3400, LENTES AF-P 18-55mm, FLASH DIGITAL SPEEDLITE TT600, PARASOL RIGIDO TIPO TULIPAN REVERSIBLE CON TAPA DE 52mm, MEMORIA SDHC CLASE 10 DE 32 GB, MALETA NIKIN	\$ 22,500.06
EN TRAMITE	BOCINAS JARDIN DEL DESIERTO	\$ 7,900.00
EN TRAMITE	IMAC 27" i5 16GB	\$ 29,994.00
EN TRAMITE	IMAC 27" i5 16GB	\$ 29,994.00
EN TRAMITE	IMAC 27" i5 16GB	\$ 30,696.00
EN TRAMITE	DRON	\$ 26,379.02
EN TRAMITE	TRAX 2019	\$ 303,746.00
EN TRAMITE	KIT QUE INCLUYE DOMO, ACCESORIOS, PROYECTOR	\$ 850,897.98
EN TRAMITE	CAMIONETA TOYOTA HIACE XL	\$ 487,200.00
EN TRAMITE	LAPTOP LENOVO, GAFAS DE REALIDAD VIRTUAL, SMARTPHONES	\$ 120,000.00
EN TRAMITE	SISTEMA DE AUDIO PARA EL TEATRO SOLVAY	\$ 50,000.00
EN TRAMITE	IMAC 27" i5 16GB	\$ 26,999.00
EN TRAMITE	IMAC 27" i5 16GB	\$ 26,999.00
EN TRAMITE	MICROSOFT OFFICE MAC PERPETUO	\$ 11,394.01
EN TRAMITE	DESPACHADORES DE AGUA	\$ 9,798.00
EN TRAMITE	JUEGO DE JARDIN	\$ 8,299.00
EN TRAMITE	DISCO DURO EXTERNO	\$ 3,284.95
EN TRAMITE	MAC BOOK PRO	\$ 42,699.00
EN TRAMITE	DOMO, ACCESORIOS Y PROYECTOR	\$ 850,849.98
EN TRAMITE	SISTEMA DE AUDIO TEATRO SOLVAY	\$ 50,000.00
EN TRAMITE	AIRE ACONDICIONADO CENTRO DE NEGOCIOS	\$ 14,500.00
EN TRAMITE	TOYOYA HIACE	\$ 487,200.00
EN TRAMITE	MICROSOFT OFFICE PERPETUO	\$ 11,394.00
EN TRAMITE	ANTIVIRUS	\$ 14,189.35
EN TRAMITE	FORTIGATE	\$ 15,004.60
	TOTAL	\$ 5,379,370.38

CONSEJO POTOSINO DE CIENCIA Y TECNOLOGIA
Relación de bienes inmuebles que componen el patrimonio
Al 30 de Abril de 2020

Código	Descripción del bien	Valor en libros
sc	TERRENO CRICYTI	\$ 4,186,500
sc	TERRENO ALEDAÑO	\$ 2,694,000
sc	EDIFICIO CRICYTI	\$ 4,794,333
sc	TRABAJOS DE ACONDICIONAMIENTO EXTERIOR	\$ 457,067
sc	JARDÍN DEL DESIERTO	\$ 282,054
sc	OFICINAS ADMINISTRATIVAS	\$ 2,654,020
sc	CONSTRUCCIONES EN PROCESO BIENES DE DOMINIO PUBLICO	\$ 460,000
sc	BIENES EN PROCESO EN BIENES PROPIOS	\$ 1,638,386

TOTAL \$ 17,166,360

CONSEJO POTOSINO DE CIENCIA Y TECNOLOGIA
Relación cuentas bancarias productivas específicas
Al 30 de Abril de 2020

Fondo, Programa, Convenio	Datos de la cuenta bancaria	
	Institución bancaria	Número de cuenta
FAIDISESLP	Banco del Bajío, S.A.	6452221

Relacion de Esquemas Bursatiles y de Coberturas Financieras

Del 1 de Abril al 30 de Abril de 2020

(Pesos)

Ente Público: CONSEJO POTOSINO DE CIENCIA Y TECNOLOGIA

No aplica

"BAJO PROTESTA DE DECIR VERDAD DECLARAMOS QUE LOS ESTADOS FINANCIEROS Y SUS NOTAS, SON RAZONABLEMENTE CORRECTOS Y SON RESPONSABILIDAD DEL EMISOR".

C.P. LINDA VICTORIA MENDOZA BERNAL
DIRECTOR DE ADMINISTRACIÓN Y FINANZAS

DRA. ROSALBA MEDINA RIVERA
DIRECTORA GENERAL