

Principales Indicadores por Entidad Federativa

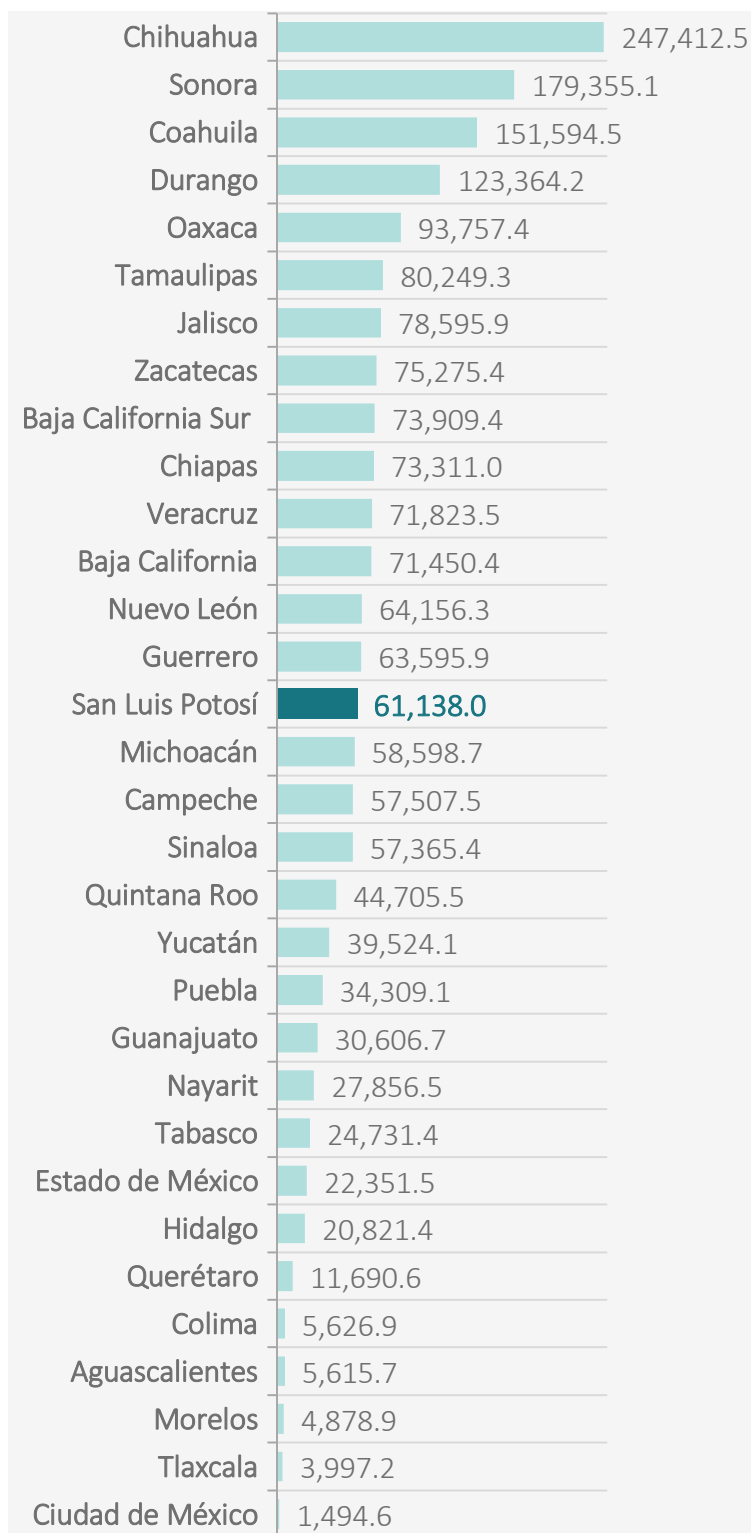
III Trimestre 2019



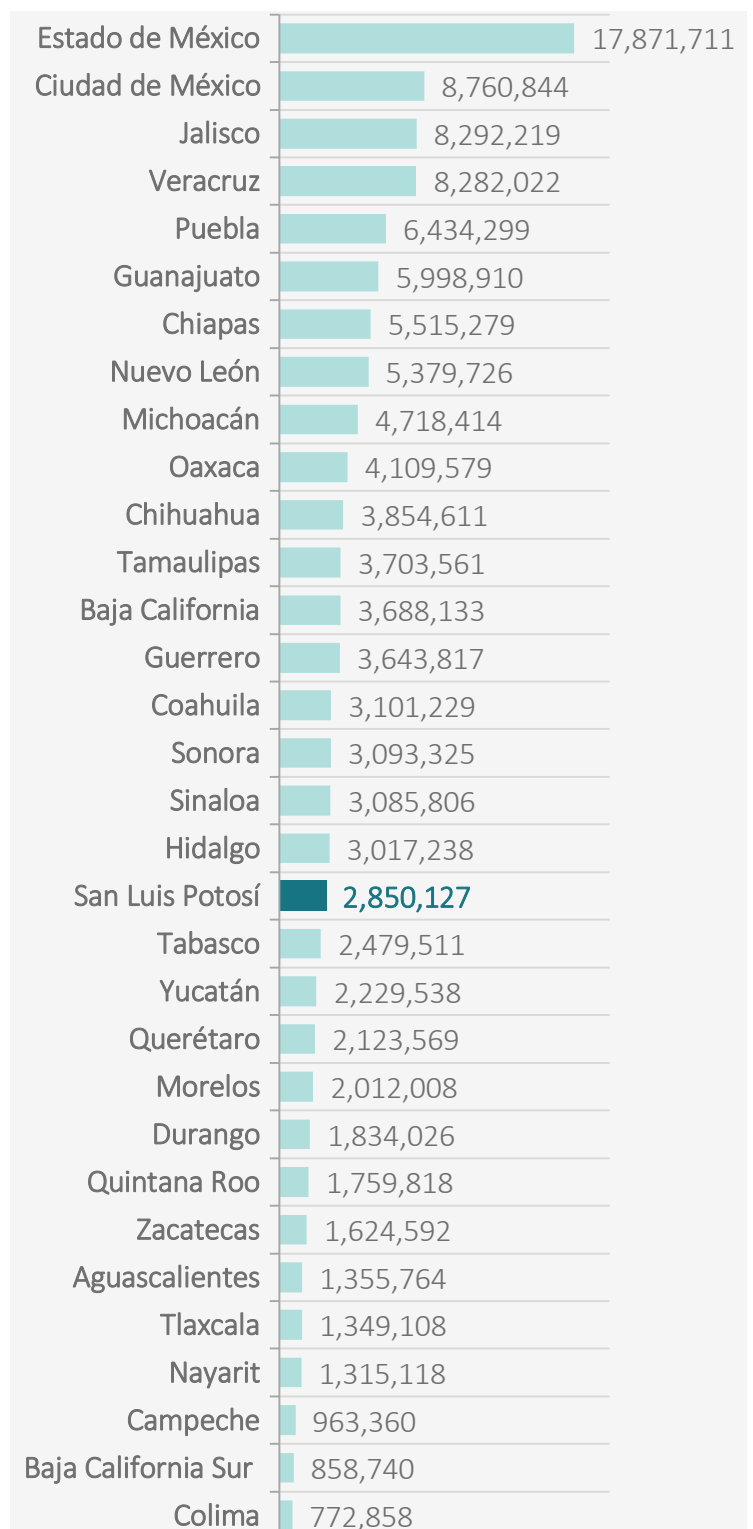
Contenido

Pág.	
01	Extensión Territorial (Km2)
02	Población (Habitantes) 2019 III Trimestre
03	Tasa media de crecimiento anual de población (2015-2019 III Trimestre)
04	Total de viviendas (2015)
05	Ingresos por Remesas Familiares (Millones de dólares) Ene-Sep 2019
06	Educación Básica (Matricula de alumnos) 2018-2019
07	Educación Media Superior (Matricula de alumnos) 2018-2019
08	Educación Superior (Matricula de alumnos) 2018-2019
09	Población analfabeta (%) 2018-2019
10	Población alfabetada (%) 2018-2019
11	Población Económicamente Activa (2019 III Trimestre)
12	Asegurados IMSS, Octubre de 2019
13	Indicador Trimestral de la Actividad Económica Estatal Var % anual (2019 II Trimestre)
14	PIB a precios constantes de 2013 (Millones de pesos) 2017
15	PIB a precios corrientes (Millones de pesos) 2017
16	Exportaciones Trimestrales 2019 II Trimestre (Miles de dólares)
17	Inversión Extranjera Directa (Millones de dólares) Acum. Enero-Septiembre, 2019
18	Aportaciones Federales Enero-Septiembre 2019 (Millones de pesos)
19	Participaciones Federales Enero-Septiembre 2019 (Millones de pesos)
20	Número de Unidades Económicas (2014)
21	Personal ocupado en las Unidades Económicas (2014)
22	Establecimientos manufactureros (2014)
23	Personal ocupado en manufactura (2014)
24	Establecimientos comerciales (2014)
25	Personal ocupado en el comercio (2014)
26	Establecimientos de servicios no financieros (2014)
27	Personal ocupado en servicios no financieros (2014)
28	Inflación Octubre 2018 a Octubre 2019
29	Tasa de desocupación (2019 III Trimestre)
30	Tasa de ocupación en el sector informal (TOSI1) (2019 III Trimestre)
31	Tasa de informalidad laboral (TIL1) (2019 III Trimestre)

Nacional	1,960,670.2
Aguascalientes	5,615.7
Baja California	71,450.4
Baja California Sur	73,909.4
Campeche	57,507.5
Chiapas	73,311.0
Chihuahua	247,412.5
Ciudad de México	1,494.6
Coahuila	151,594.5
Colima	5,626.9
Durango	123,364.2
Estado de México	22,351.5
Guanajuato	30,606.7
Guerrero	63,595.9
Hidalgo	20,821.4
Jalisco	78,595.9
Michoacán	58,598.7
Morelos	4,878.9
Nayarit	27,856.5
Nuevo León	64,156.3
Oaxaca	93,757.4
Puebla	34,309.1
Querétaro	11,690.6
Quintana Roo	44,705.5
San Luis Potosí	61,138.0
Sinaloa	57,365.4
Sonora	179,355.1
Tabasco	24,731.4
Tamaulipas	80,249.3
Tlaxcala	3,997.2
Veracruz	71,823.5
Yucatán	39,524.1
Zacatecas	75,275.4



Nacional	126,078,860
Aguascalientes	1,355,764
Baja California	3,688,133
Baja California Sur	858,740
Campeche	963,360
Chiapas	5,515,279
Chihuahua	3,854,611
Ciudad de México	8,760,844
Coahuila	3,101,229
Colima	772,858
Durango	1,834,026
Estado de México	17,871,711
Guanajuato	5,998,910
Guerrero	3,643,817
Hidalgo	3,017,238
Jalisco	8,292,219
Michoacán	4,718,414
Morelos	2,012,008
Nayarit	1,315,118
Nuevo León	5,379,726
Oaxaca	4,109,579
Puebla	6,434,299
Querétaro	2,123,569
Quintana Roo	1,759,818
San Luis Potosí	2,850,127
Sinaloa	3,085,806
Sonora	3,093,325
Tabasco	2,479,511
Tamaulipas	3,703,561
Tlaxcala	1,349,108
Veracruz	8,282,022
Yucatán	2,229,538
Zacatecas	1,624,592



Tasa media de crecimiento anual de población (2015-2019 III Trimestre)

03

Nacional	1.0
Aguascalientes	1.3
Baja California	1.4
Baja California Sur	2.9
Campeche	1.5
Chiapas	1.2
Chihuahua	0.9
Ciudad de México	-0.3
Coahuila	1.1
Colima	1.6
Durango	0.9
Estado de México	1.4
Guanajuato	0.8
Guerrero	0.5
Hidalgo	1.2
Jalisco	1.1
Michoacán	0.6
Morelos	1.1
Nayarit	1.8
Nuevo León	1.4
Oaxaca	0.6
Puebla	0.9
Querétaro	1.4
Quintana Roo	2.7
San Luis Potosí	0.8
Sinaloa	0.8
Sonora	1.3
Tabasco	1.0
Tamaulipas	1.1
Tlaxcala	1.3
Veracruz	0.7
Yucatán	1.2
Zacatecas	0.7

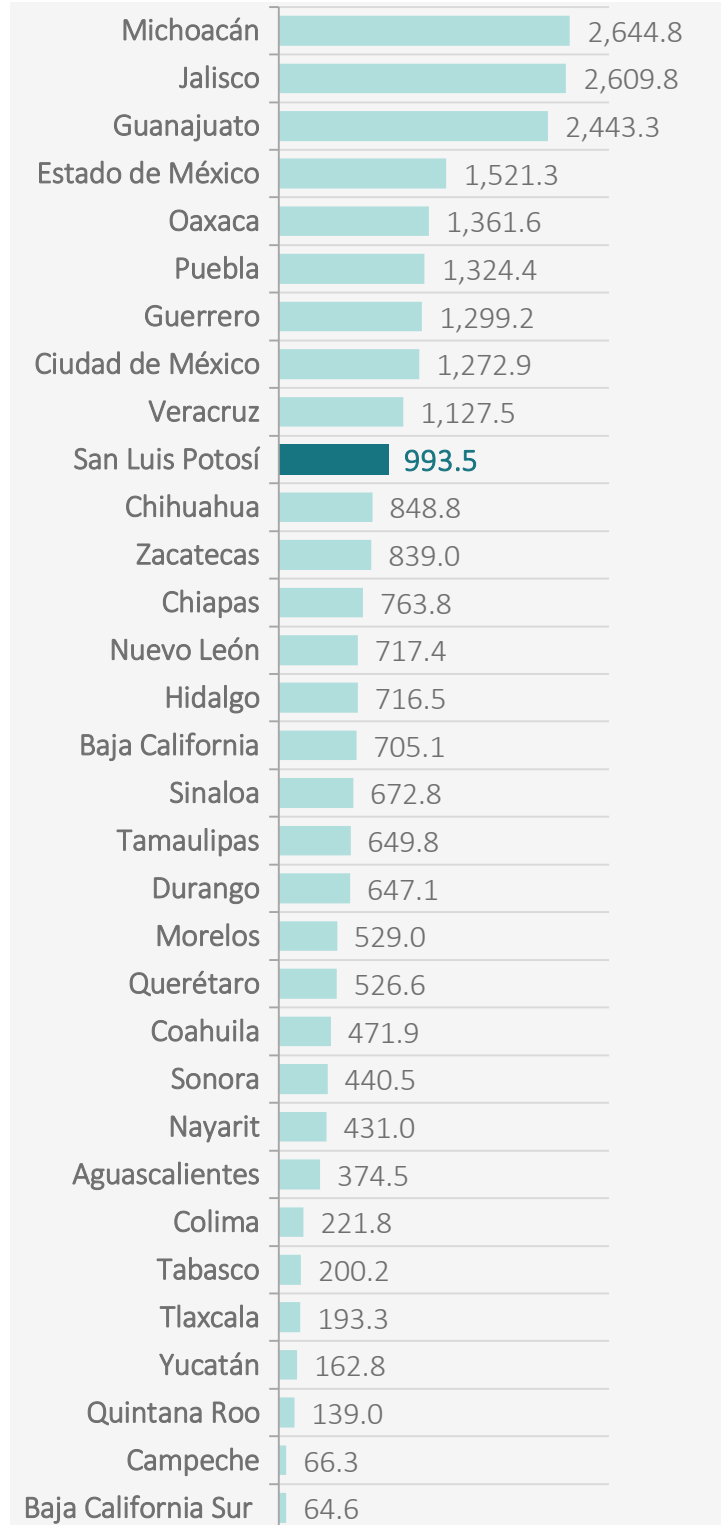


Nacional	31,949,709
Aguascalientes	334,589
Baja California	967,863
Baja California Sur	209,834
Campeche	244,471
Chiapas	1,239,007
Chihuahua	1,033,658
Ciudad de México	2,601,323
Coahuila	809,275
Colima	205,243
Durango	455,989
Estado de México	4,168,206
Guanajuato	1,443,035
Guerrero	895,157
Hidalgo	757,252
Jalisco	2,059,987
Michoacán	1,191,884
Morelos	523,984
Nayarit	332,553
Nuevo León	1,393,542
Oaxaca	1,043,527
Puebla	1,554,026
Querétaro	533,596
Quintana Roo	441,200
San Luis Potosí	710,233
Sinaloa	806,237
Sonora	814,820
Tabasco	646,448
Tamaulipas	987,184
Tlaxcala	310,504
Veracruz	2,251,217
Yucatán	565,015
Zacatecas	418,850



Ingresos por Remesas Familiares (Millones de dólares) Ene-Sep 2019

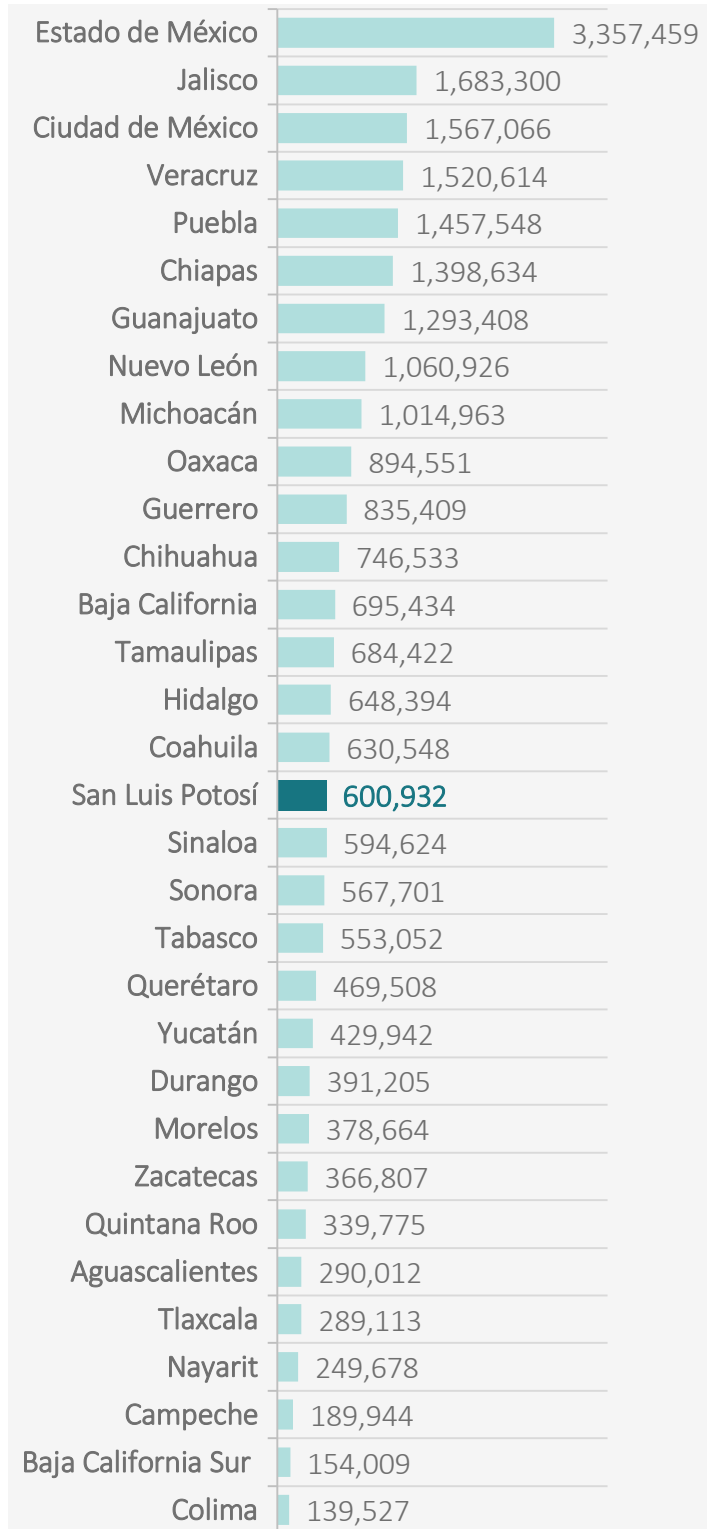
Nacional	26,980.3
Aguascalientes	374.5
Baja California	705.1
Baja California Sur	64.6
Campeche	66.3
Chiapas	763.8
Chihuahua	848.8
Ciudad de México	1,272.9
Coahuila	471.9
Colima	221.8
Durango	647.1
Estado de México	1,521.3
Guanajuato	2,443.3
Guerrero	1,299.2
Hidalgo	716.5
Jalisco	2,609.8
Michoacán	2,644.8
Morelos	529.0
Nayarit	431.0
Nuevo León	717.4
Oaxaca	1,361.6
Puebla	1,324.4
Querétaro	526.6
Quintana Roo	139.0
San Luis Potosí	993.5
Sinaloa	672.8
Sonora	440.5
Tabasco	200.2
Tamaulipas	649.8
Tlaxcala	193.3
Veracruz	1,127.5
Yucatán	162.8
Zacatecas	839.0



Educación Básica (Matricula de alumnos) 2018-2019

06

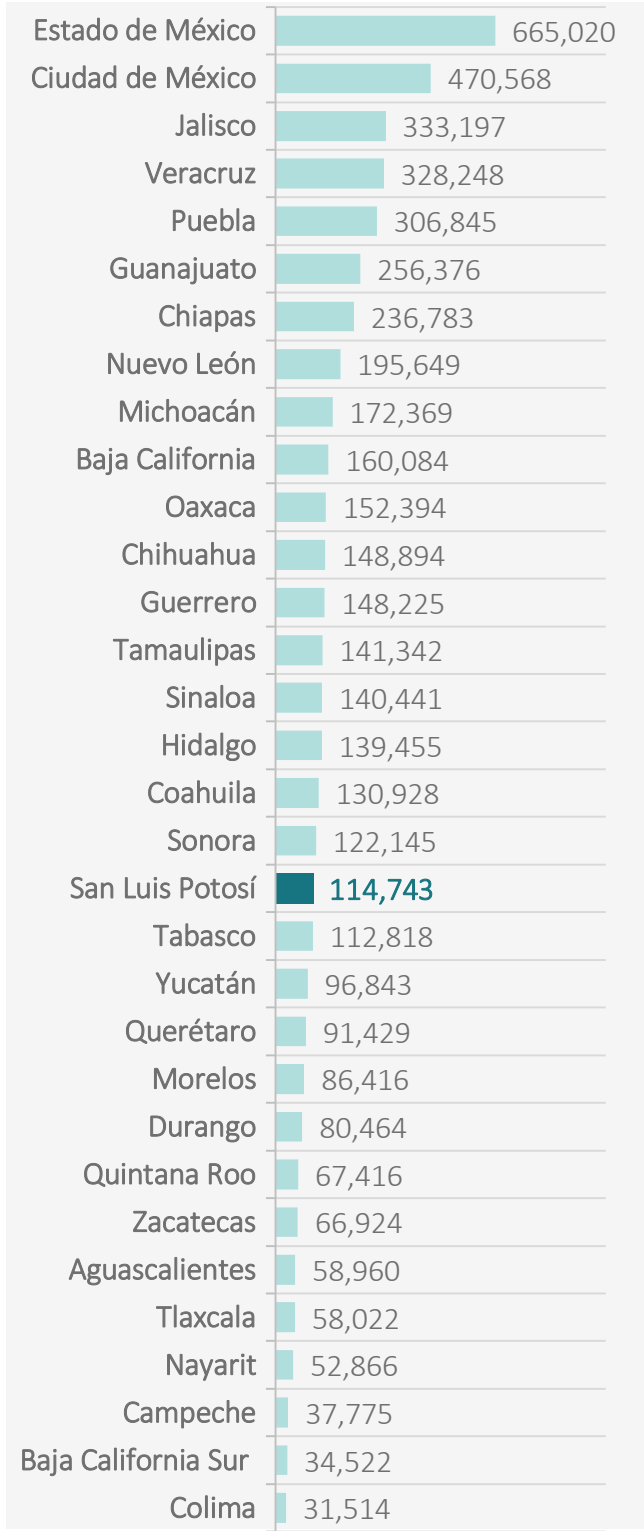
Nacional	25,493,702
Aguascalientes	290,012
Baja California	695,434
Baja California Sur	154,009
Campeche	189,944
Chiapas	1,398,634
Chihuahua	746,533
Ciudad de México	1,567,066
Coahuila	630,548
Colima	139,527
Durango	391,205
Estado de México	3,357,459
Guanajuato	1,293,408
Guerrero	835,409
Hidalgo	648,394
Jalisco	1,683,300
Michoacán	1,014,963
Morelos	378,664
Nayarit	249,678
Nuevo León	1,060,926
Oaxaca	894,551
Puebla	1,457,548
Querétaro	469,508
Quintana Roo	339,775
San Luis Potosí	600,932
Sinaloa	594,624
Sonora	567,701
Tabasco	553,052
Tamaulipas	684,422
Tlaxcala	289,113
Veracruz	1,520,614
Yucatán	429,942
Zacatecas	366,807



Educación Media Superior (Matricula de alumnos) 2018-2019

07

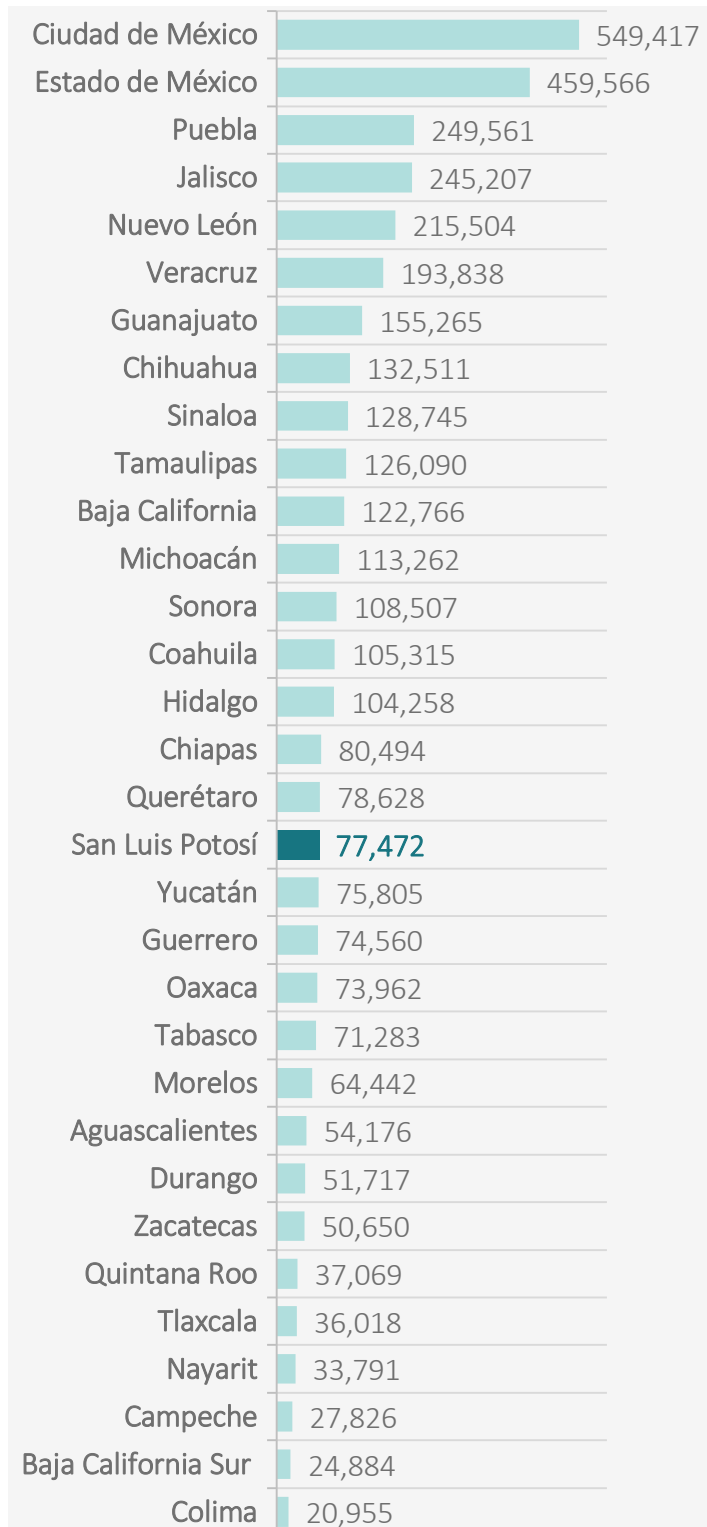
Nacional	5,239,675
Aguascalientes	58,960
Baja California	160,084
Baja California Sur	34,522
Campeche	37,775
Chiapas	236,783
Chihuahua	148,894
Ciudad de México	470,568
Coahuila	130,928
Colima	31,514
Durango	80,464
Estado de México	665,020
Guanajuato	256,376
Guerrero	148,225
Hidalgo	139,455
Jalisco	333,197
Michoacán	172,369
Morelos	86,416
Nayarit	52,866
Nuevo León	195,649
Oaxaca	152,394
Puebla	306,845
Querétaro	91,429
Quintana Roo	67,416
San Luis Potosí	114,743
Sinaloa	140,441
Sonora	122,145
Tabasco	112,818
Tamaulipas	141,342
Tlaxcala	58,022
Veracruz	328,248
Yucatán	96,843
Zacatecas	66,924



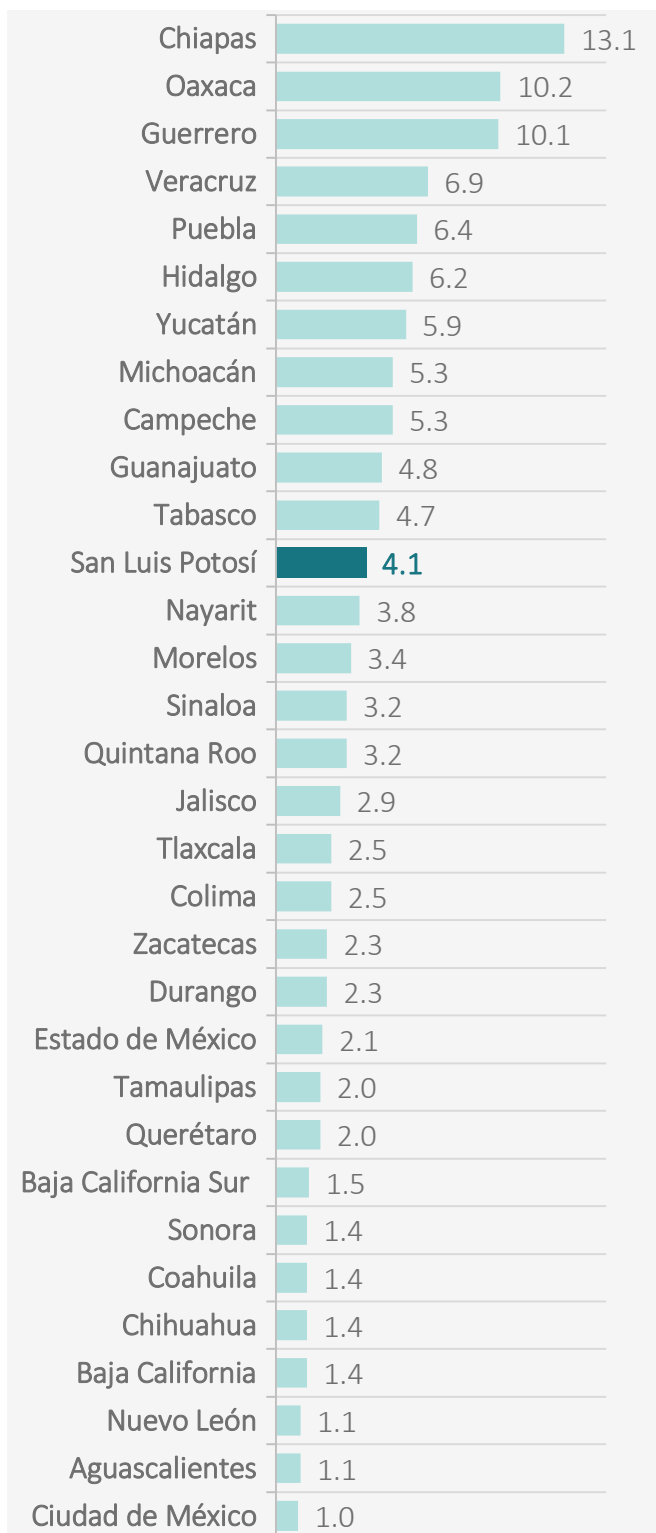
Educación Superior (Matricula de alumnos) 2018-2019

08

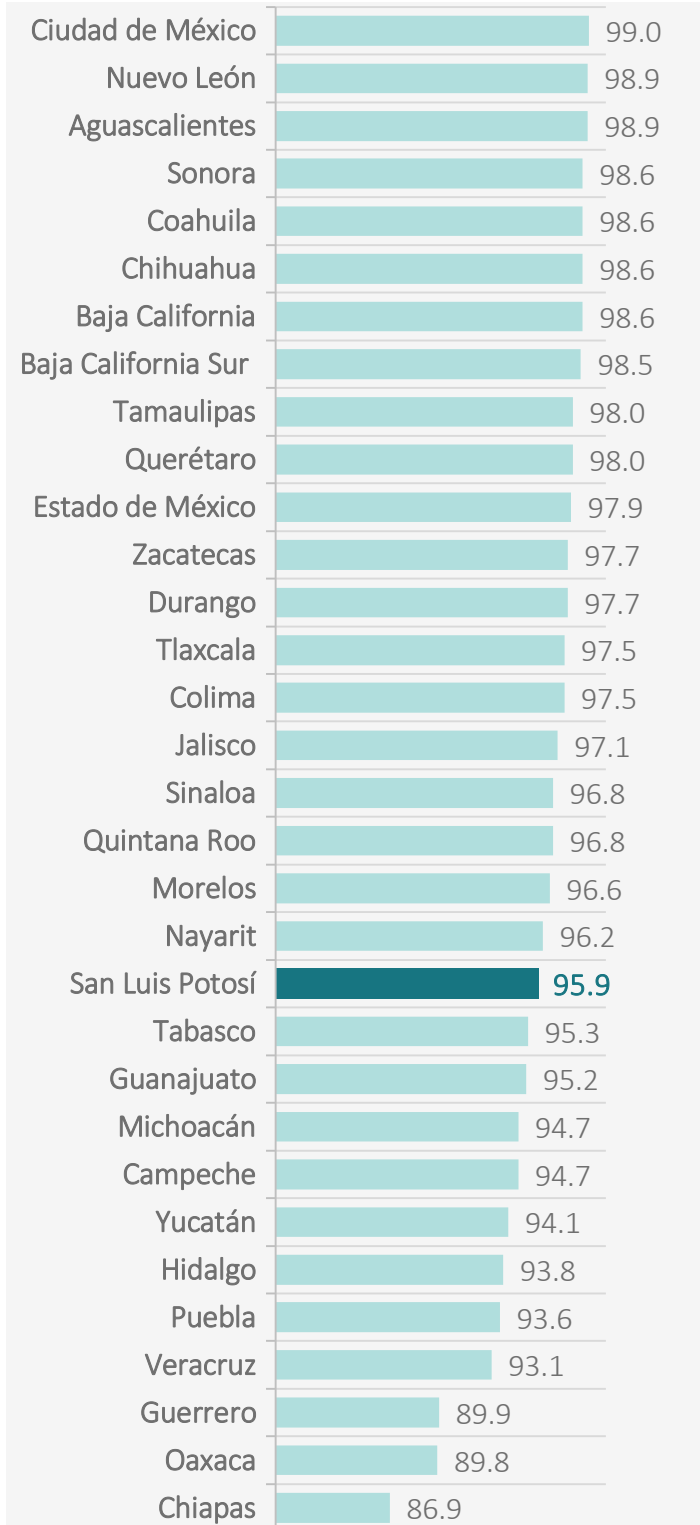
Nacional	3,943,544
Aguascalientes	54,176
Baja California	122,766
Baja California Sur	24,884
Campeche	27,826
Chiapas	80,494
Chihuahua	132,511
Ciudad de México	549,417
Coahuila	105,315
Colima	20,955
Durango	51,717
Estado de México	459,566
Guanajuato	155,265
Guerrero	74,560
Hidalgo	104,258
Jalisco	245,207
Michoacán	113,262
Morelos	64,442
Nayarit	33,791
Nuevo León	215,504
Oaxaca	73,962
Puebla	249,561
Querétaro	78,628
Quintana Roo	37,069
San Luis Potosí	77,472
Sinaloa	128,745
Sonora	108,507
Tabasco	71,283
Tamaulipas	126,090
Tlaxcala	36,018
Veracruz	193,838
Yucatán	75,805
Zacatecas	50,650



Nacional	4.0
Aguascalientes	1.1
Baja California	1.4
Baja California Sur	1.5
Campeche	5.3
Chiapas	13.1
Chihuahua	1.4
Ciudad de México	1.0
Coahuila	1.4
Colima	2.5
Durango	2.3
Estado de México	2.1
Guanajuato	4.8
Guerrero	10.1
Hidalgo	6.2
Jalisco	2.9
Michoacán	5.3
Morelos	3.4
Nayarit	3.8
Nuevo León	1.1
Oaxaca	10.2
Puebla	6.4
Querétaro	2.0
Quintana Roo	3.2
San Luis Potosí	4.1
Sinaloa	3.2
Sonora	1.4
Tabasco	4.7
Tamaulipas	2.0
Tlaxcala	2.5
Veracruz	6.9
Yucatán	5.9
Zacatecas	2.3

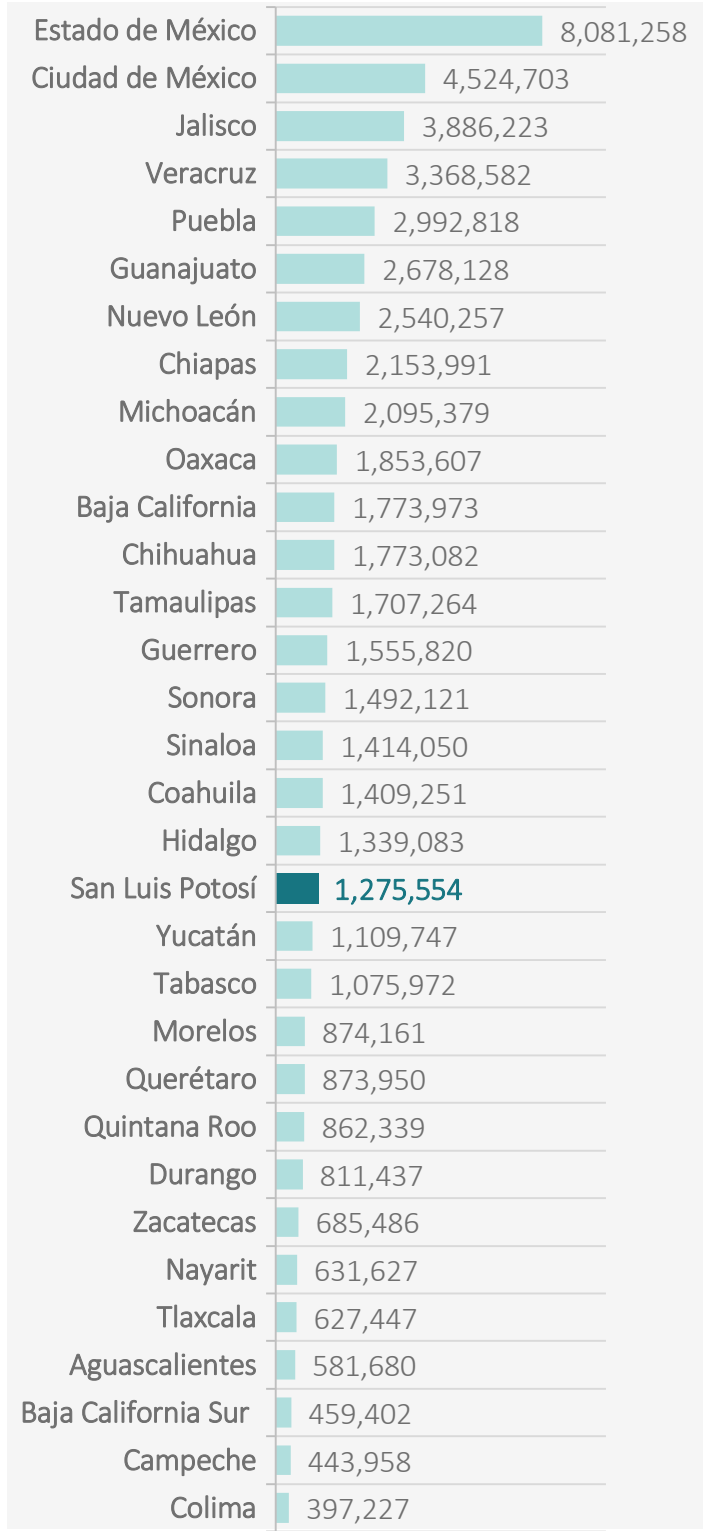


Nacional	96.0
Aguascalientes	98.9
Baja California	98.6
Baja California Sur	98.5
Campeche	94.7
Chiapas	86.9
Chihuahua	98.6
Ciudad de México	99.0
Coahuila	98.6
Colima	97.5
Durango	97.7
Estado de México	97.9
Guanajuato	95.2
Guerrero	89.9
Hidalgo	93.8
Jalisco	97.1
Michoacán	94.7
Morelos	96.6
Nayarit	96.2
Nuevo León	98.9
Oaxaca	89.8
Puebla	93.6
Querétaro	98.0
Quintana Roo	96.8
San Luis Potosí	95.9
Sinaloa	96.8
Sonora	98.6
Tabasco	95.3
Tamaulipas	98.0
Tlaxcala	97.5
Veracruz	93.1
Yucatán	94.1
Zacatecas	97.7




Población Económicamente Activa (2019 III Trimestre)

Nacional	57,349,577
Aguascalientes	581,680
Baja California	1,773,973
Baja California Sur	459,402
Campeche	443,958
Chiapas	2,153,991
Chihuahua	1,773,082
Ciudad de México	4,524,703
Coahuila	1,409,251
Colima	397,227
Durango	811,437
Estado de México	8,081,258
Guanajuato	2,678,128
Guerrero	1,555,820
Hidalgo	1,339,083
Jalisco	3,886,223
Michoacán	2,095,379
Morelos	874,161
Nayarit	631,627
Nuevo León	2,540,257
Oaxaca	1,853,607
Puebla	2,992,818
Querétaro	873,950
Quintana Roo	862,339
San Luis Potosí	1,275,554
Sinaloa	1,414,050
Sonora	1,492,121
Tabasco	1,075,972
Tamaulipas	1,707,264
Tlaxcala	627,447
Veracruz	3,368,582
Yucatán	1,109,747
Zacatecas	685,486

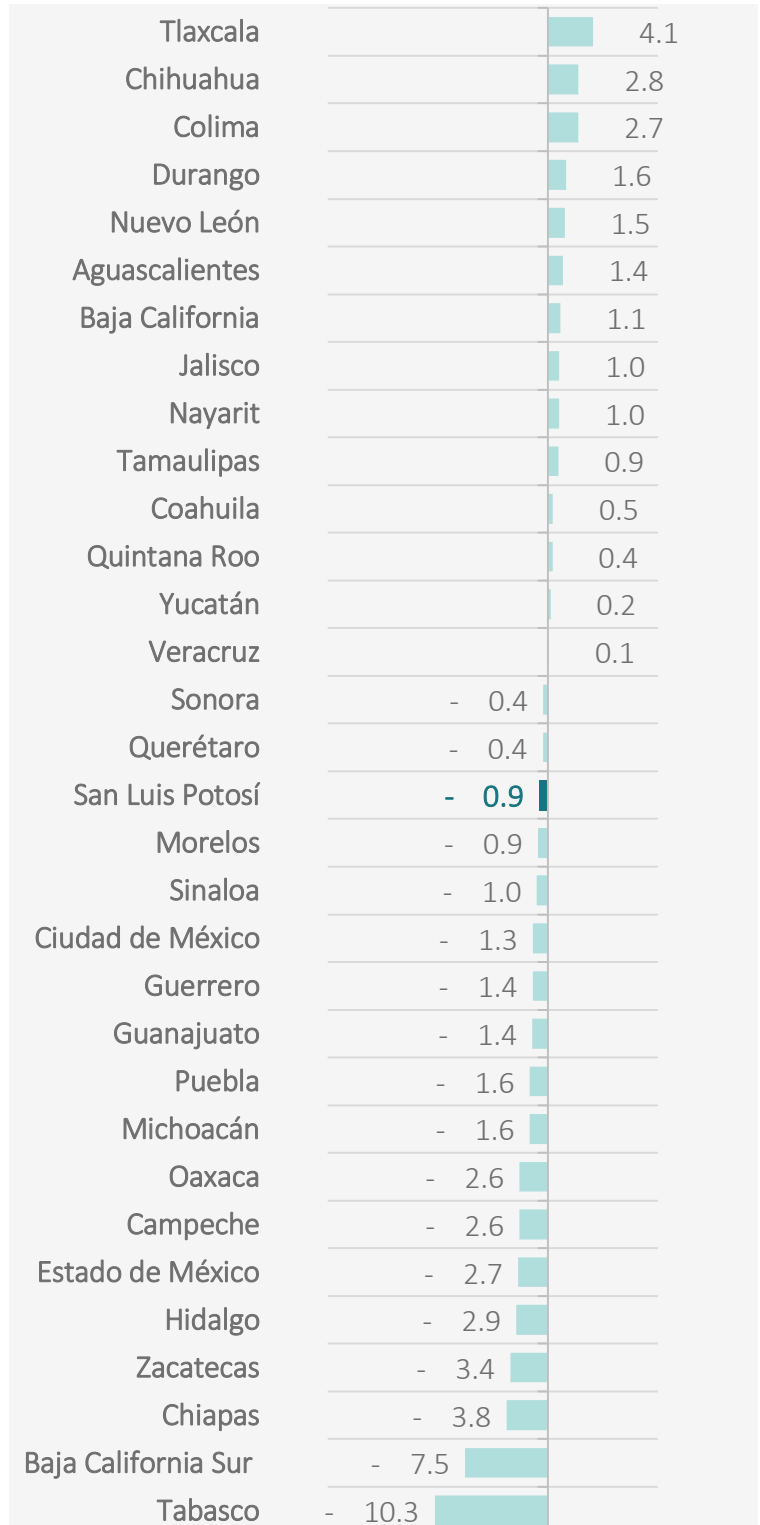


Nacional	20,727,424
Aguascalientes	341,171
Baja California	938,363
Baja California Sur	194,690
Campeche	135,068
Chiapas	226,752
Chihuahua	907,216
Ciudad de México	3,528,633
Coahuila	794,343
Colima	139,036
Durango	247,008
Estado de México	1,654,211
Guanajuato	1,026,128
Guerrero	156,065
Hidalgo	236,179
Jalisco	1,828,691
Michoacán	464,231
Morelos	209,556
Nayarit	152,987
Nuevo León	1,670,280
Oaxaca	210,047
Puebla	638,542
Querétaro	621,440
Quintana Roo	473,308
San Luis Potosí	452,791
Sinaloa	567,914
Sonora	609,922
Tabasco	171,102
Tamaulipas	708,415
Tlaxcala	103,878
Veracruz	743,161
Yucatán	386,850
Zacatecas	189,446



Indicador Trimestral de la Actividad Económica Estatal Var % anual (2019 II Trimestre)

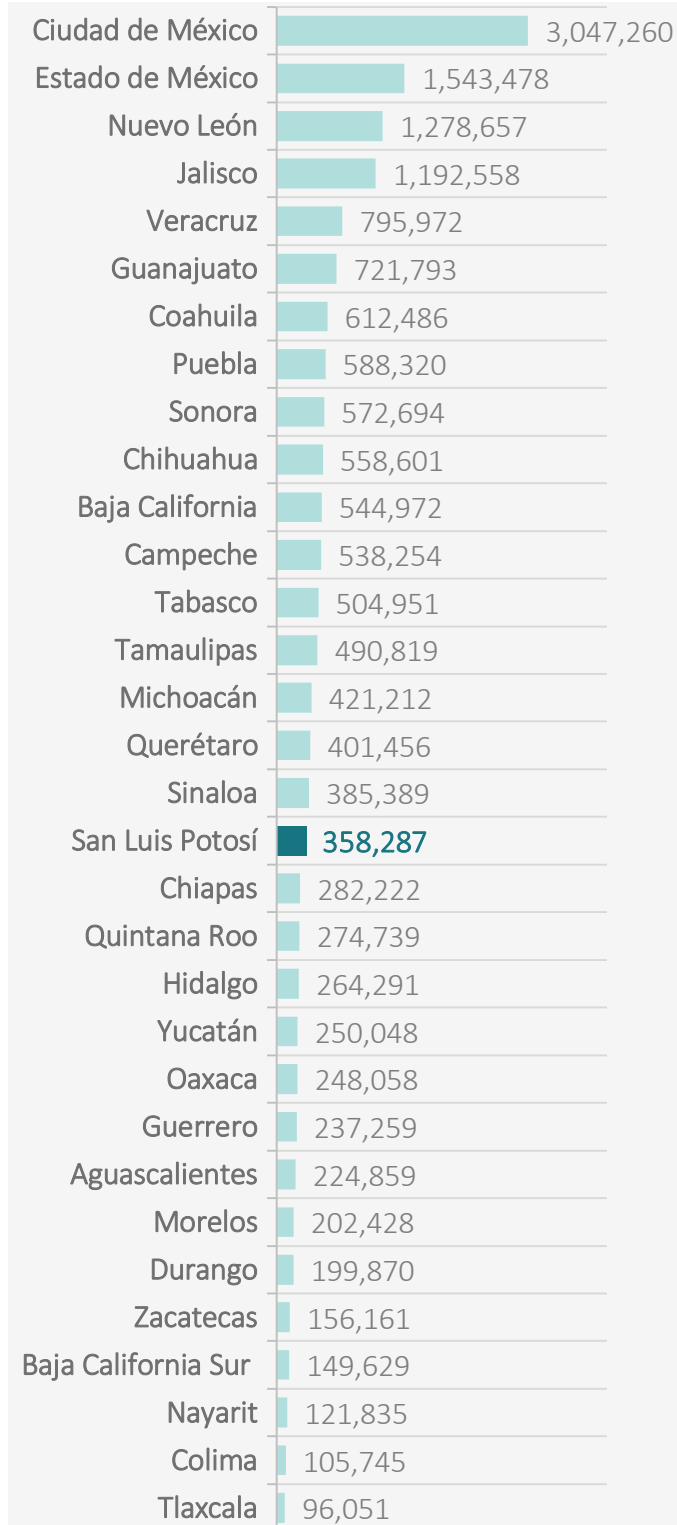
Nacional	- 0.9
Aguascalientes	1.4
Baja California	1.1
Baja California Sur	- 7.5
Campeche	- 2.6
Chiapas	- 3.8
Chihuahua	2.8
Ciudad de México	- 1.3
Coahuila	0.5
Colima	2.7
Durango	1.6
Estado de México	- 2.7
Guanajuato	- 1.4
Guerrero	- 1.4
Hidalgo	- 2.9
Jalisco	1.0
Michoacán	- 1.6
Morelos	- 0.9
Nayarit	1.0
Nuevo León	1.5
Oaxaca	- 2.6
Puebla	- 1.6
Querétaro	- 0.4
Quintana Roo	0.4
San Luis Potosí	- 0.9
Sinaloa	- 1.0
Sonora	- 0.4
Tabasco	- 10.3
Tamaulipas	0.9
Tlaxcala	4.1
Veracruz	0.1
Yucatán	0.2
Zacatecas	- 3.4



PIB a precios constantes de 2013 (Millones de pesos) 2017

14

Nacional	17,370,351
Aguascalientes	224,859
Baja California	544,972
Baja California Sur	149,629
Campeche	538,254
Chiapas	282,222
Chihuahua	558,601
Ciudad de México	3,047,260
Coahuila	612,486
Colima	105,745
Durango	199,870
Estado de México	1,543,478
Guanajuato	721,793
Guerrero	237,259
Hidalgo	264,291
Jalisco	1,192,558
Michoacán	421,212
Morelos	202,428
Nayarit	121,835
Nuevo León	1,278,657
Oaxaca	248,058
Puebla	588,320
Querétaro	401,456
Quintana Roo	274,739
San Luis Potosí	358,287
Sinaloa	385,389
Sonora	572,694
Tabasco	504,951
Tamaulipas	490,819
Tlaxcala	96,051
Veracruz	795,972
Yucatán	250,048
Zacatecas	156,161



PIB a precios corrientes (Millones de pesos) 2017

15

Nacional	20,688,448
Aguascalientes	285,649
Baja California	693,714
Baja California Sur	187,896
Campeche	488,239
Chiapas	331,198
Chihuahua	709,245
Ciudad de México	3,413,106
Coahuila	777,097
Colima	128,423
Durango	247,714
Estado de México	1,832,001
Guanajuato	907,821
Guerrero	287,513
Hidalgo	338,679
Jalisco	1,466,485
Michoacán	527,509
Morelos	242,163
Nayarit	149,070
Nuevo León	1,553,123
Oaxaca	306,867
Puebla	715,446
Querétaro	486,790
Quintana Roo	328,152
San Luis Potosí	455,091
Sinaloa	459,995
Sonora	713,236
Tabasco	489,556
Tamaulipas	610,450
Tlaxcala	115,907
Veracruz	941,271
Yucatán	302,076
Zacatecas	196,969



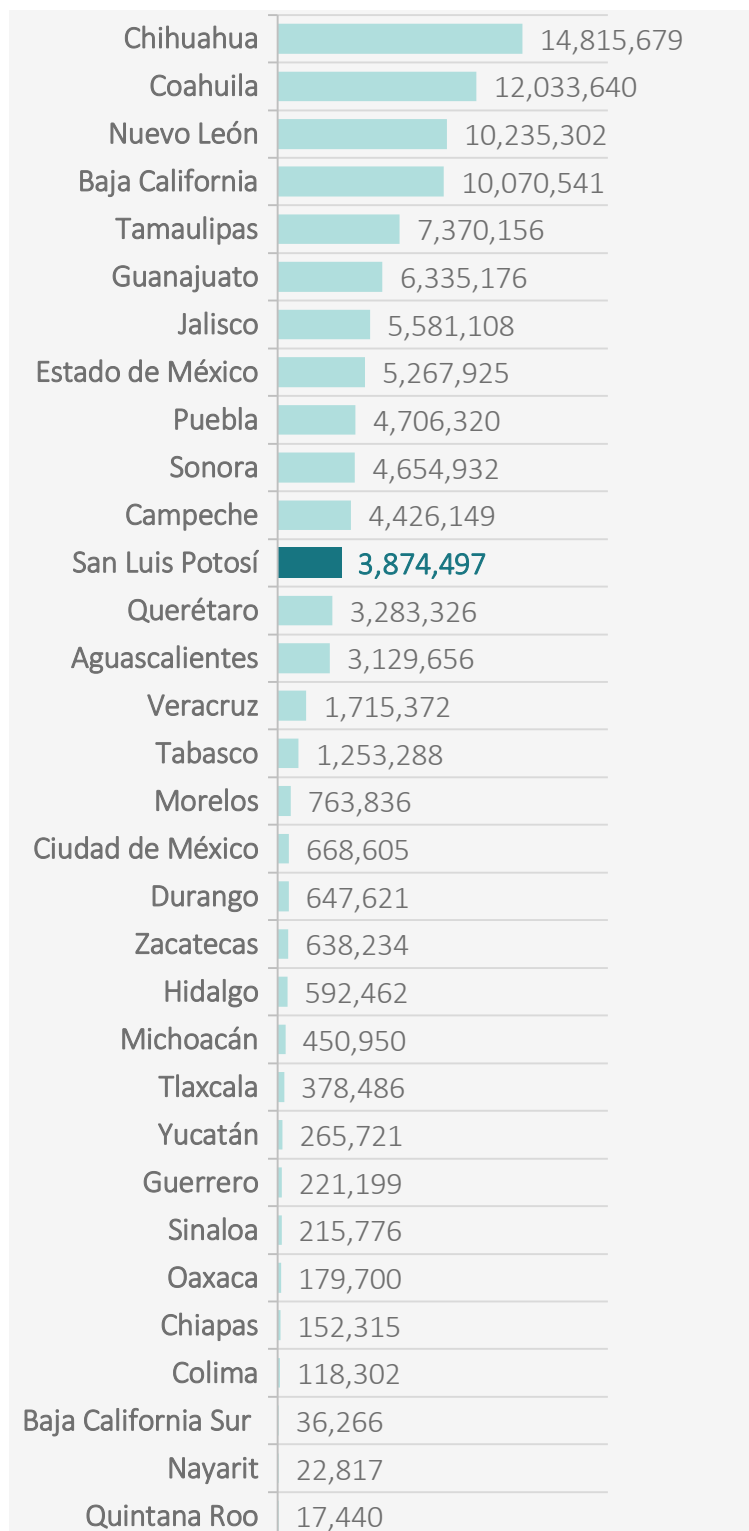
Fuente: Producto Interno Bruto por Entidad Federativa, Año base 2013. Cifras Revisadas. INEGI.

Exportaciones Trimestrales 2019 II

Trimestre (Miles de dólares)

16

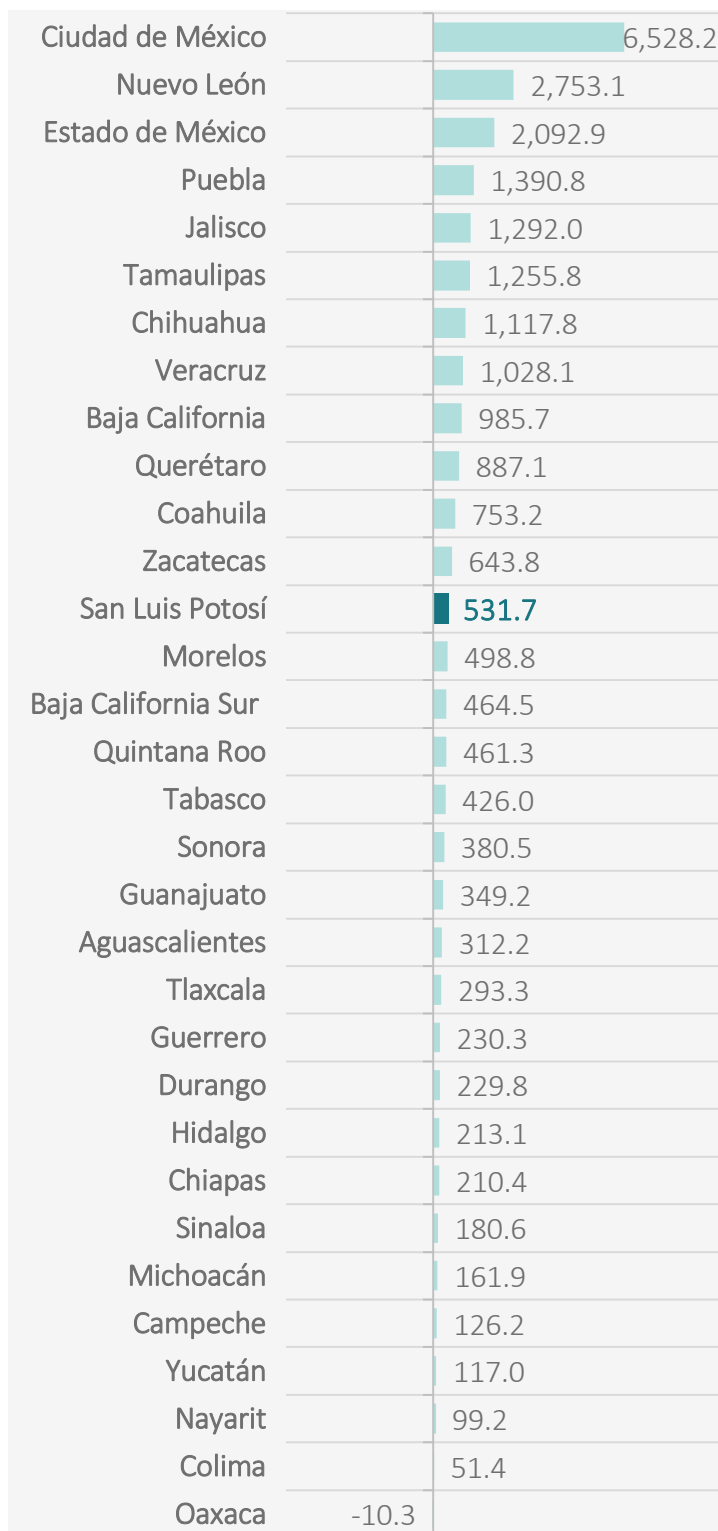
Nacional	104,122,798
Aguascalientes	3,129,656
Baja California	10,070,541
Baja California Sur	36,266
Campeche	4,426,149
Chiapas	152,315
Chihuahua	14,815,679
Ciudad de México	668,605
Coahuila	12,033,640
Colima	118,302
Durango	647,621
Estado de México	5,267,925
Guanajuato	6,335,176
Guerrero	221,199
Hidalgo	592,462
Jalisco	5,581,108
Michoacán	450,950
Morelos	763,836
Nayarit	22,817
Nuevo León	10,235,302
Oaxaca	179,700
Puebla	4,706,320
Querétaro	3,283,326
Quintana Roo	17,440
San Luis Potosí	3,874,497
Sinaloa	215,776
Sonora	4,654,932
Tabasco	1,253,288
Tamaulipas	7,370,156
Tlaxcala	378,486
Veracruz	1,715,372
Yucatán	265,721
Zacatecas	638,234



Inversión Extranjera Directa (Millones de dólares) Acum. Enero-Septiembre, 2019

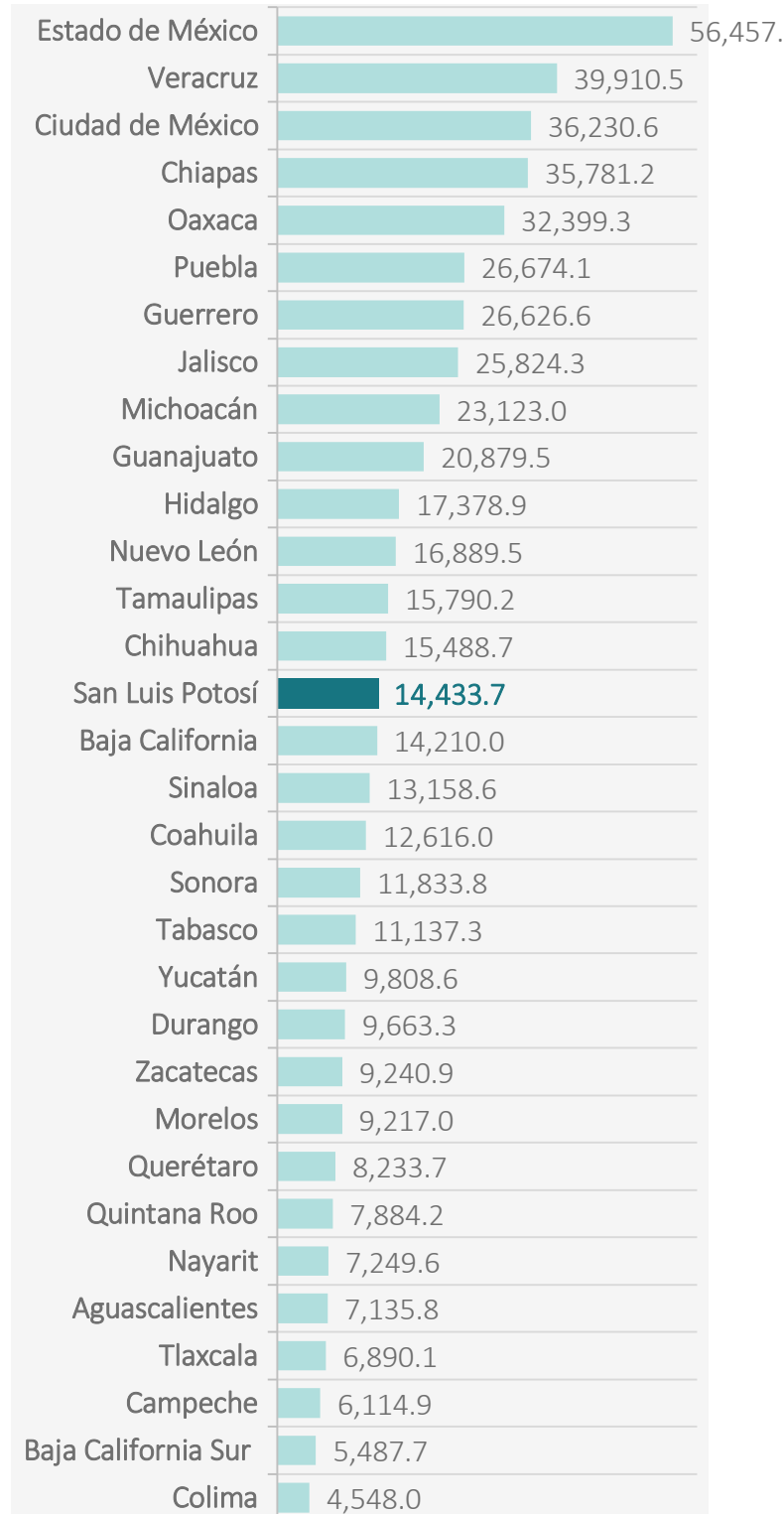
17

Nacional	26,055.6
Aguascalientes	312.2
Baja California	985.7
Baja California Sur	464.5
Campeche	126.2
Chiapas	210.4
Chihuahua	1,117.8
Ciudad de México	6,528.2
Coahuila	753.2
Colima	51.4
Durango	229.8
Estado de México	2,092.9
Guanajuato	349.2
Guerrero	230.3
Hidalgo	213.1
Jalisco	1,292.0
Michoacán	161.9
Morelos	498.8
Nayarit	99.2
Nuevo León	2,753.1
Oaxaca	-10.3
Puebla	1,390.8
Querétaro	887.1
Quintana Roo	461.3
San Luis Potosí	531.7
Sinaloa	180.6
Sonora	380.5
Tabasco	426.0
Tamaulipas	1,255.8
Tlaxcala	293.3
Veracruz	1,028.1
Yucatán	117.0
Zacatecas	643.8



Aportaciones Federales Enero-Septiembre 2019 (Millones de pesos)

Nacional	558,316.7
Aguascalientes	7,135.8
Baja California	14,210.0
Baja California Sur	5,487.7
Campeche	6,114.9
Chiapas	35,781.2
Chihuahua	15,488.7
Ciudad de México	36,230.6
Coahuila	12,616.0
Colima	4,548.0
Durango	9,663.3
Estado de México	56,457.0
Guanajuato	20,879.5
Guerrero	26,626.6
Hidalgo	17,378.9
Jalisco	25,824.3
Michoacán	23,123.0
Morelos	9,217.0
Nayarit	7,249.6
Nuevo León	16,889.5
Oaxaca	32,399.3
Puebla	26,674.1
Querétaro	8,233.7
Quintana Roo	7,884.2
San Luis Potosí	14,433.7
Sinaloa	13,158.6
Sonora	11,833.8
Tabasco	11,137.3
Tamaulipas	15,790.2
Tlaxcala	6,890.1
Veracruz	39,910.5
Yucatán	9,808.6
Zacatecas	9,240.9



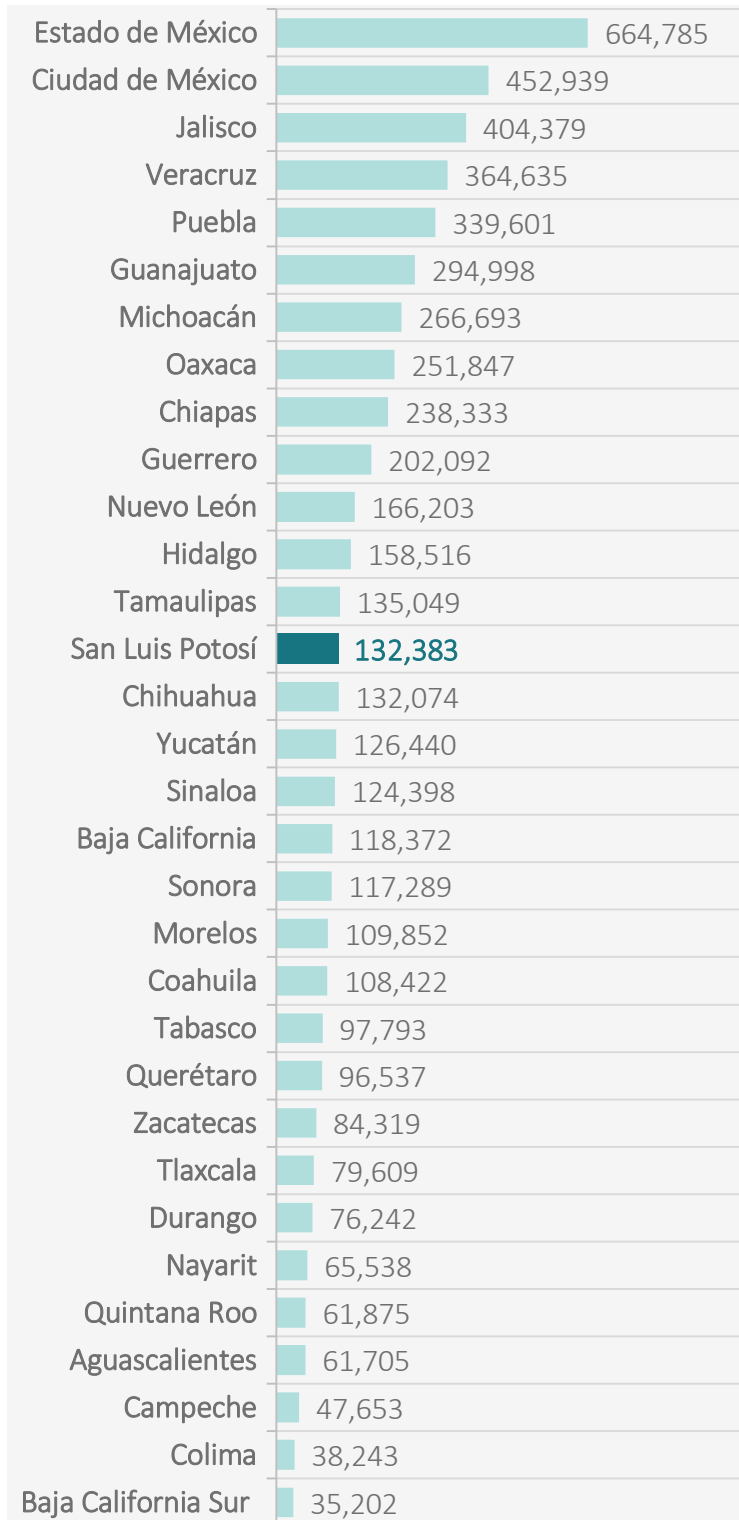
Participaciones Federales Enero-Septiembre 2019 (Millones de pesos)

19

Nacional	692,101.1
Aguascalientes	7,234.2
Baja California	19,431.7
Baja California Sur	5,160.0
Campeche	7,635.6
Chiapas	24,784.7
Chihuahua	20,057.3
Ciudad de México	73,067.9
Coahuila	16,349.4
Colima	4,456.1
Durango	8,814.3
Estado de México	96,516.2
Guanajuato	31,186.3
Guerrero	15,975.9
Hidalgo	14,431.0
Jalisco	44,855.8
Michoacán	22,440.5
Morelos	9,365.5
Nayarit	6,686.3
Nuevo León	33,309.0
Oaxaca	18,390.7
Puebla	30,576.9
Querétaro	12,200.5
Quintana Roo	9,170.5
San Luis Potosí	15,182.5
Sinaloa	16,796.6
Sonora	18,782.4
Tabasco	20,123.8
Tamaulipas	21,710.0
Tlaxcala	6,724.1
Veracruz	40,152.6
Yucatán	11,822.0
Zacatecas	8,710.6



Nacional	5,654,014
Aguascalientes	61,705
Baja California	118,372
Baja California Sur	35,202
Campeche	47,653
Chiapas	238,333
Chihuahua	132,074
Ciudad de México	452,939
Coahuila	108,422
Colima	38,243
Durango	76,242
Estado de México	664,785
Guanajuato	294,998
Guerrero	202,092
Hidalgo	158,516
Jalisco	404,379
Michoacán	266,693
Morelos	109,852
Nayarit	65,538
Nuevo León	166,203
Oaxaca	251,847
Puebla	339,601
Querétaro	96,537
Quintana Roo	61,875
San Luis Potosí	132,383
Sinaloa	124,398
Sonora	117,289
Tabasco	97,793
Tamaulipas	135,049
Tlaxcala	79,609
Veracruz	364,635
Yucatán	126,440
Zacatecas	84,319

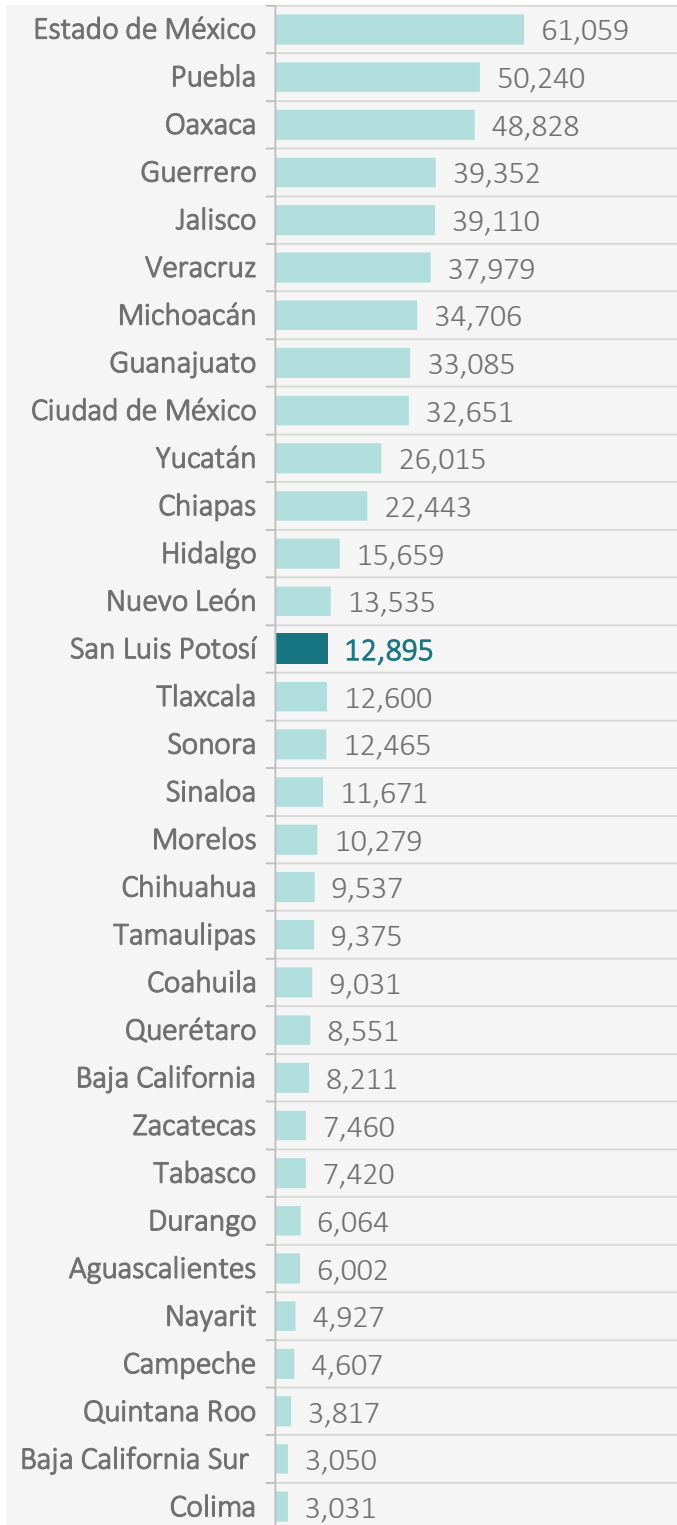


Personal ocupado en las Unidades Económicas (2014)

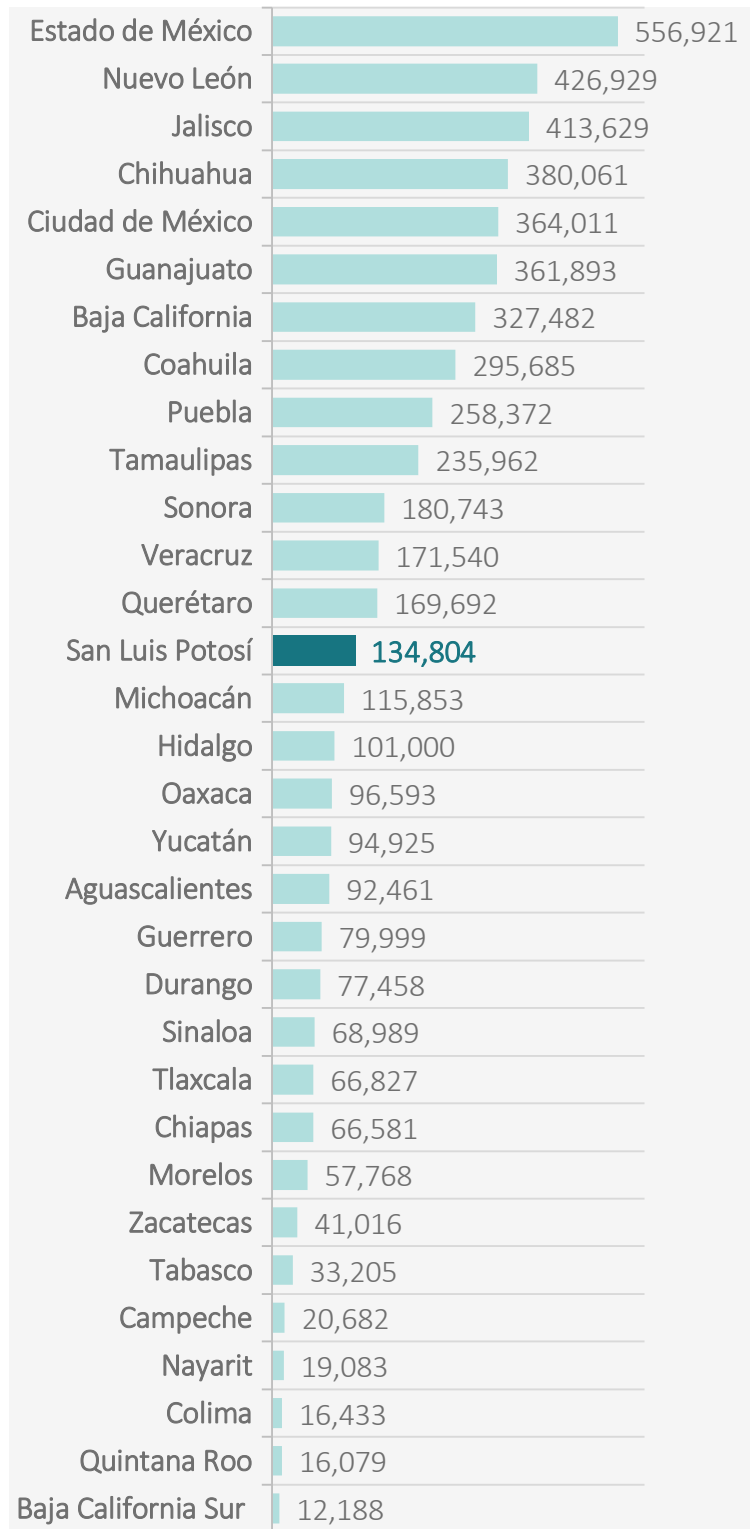
Nacional	29,642,421
Aguascalientes	371,302
Baja California	985,488
Baja California Sur	226,106
Campeche	287,803
Chiapas	856,512
Chihuahua	1,036,015
Ciudad de México	4,255,757
Coahuila	897,547
Colima	208,682
Durango	409,797
Estado de México	2,754,212
Guanajuato	1,382,975
Guerrero	722,576
Hidalgo	582,190
Jalisco	2,064,229
Michoacán	933,635
Morelos	437,660
Nayarit	273,517
Nuevo León	1,642,389
Oaxaca	790,592
Puebla	1,237,953
Querétaro	588,320
Quintana Roo	465,207
San Luis Potosí	635,897
Sinaloa	702,635
Sonora	827,542
Tabasco	512,387
Tamaulipas	884,773
Tlaxcala	279,360
Veracruz	1,451,408
Yucatán	606,907
Zacatecas	331,049



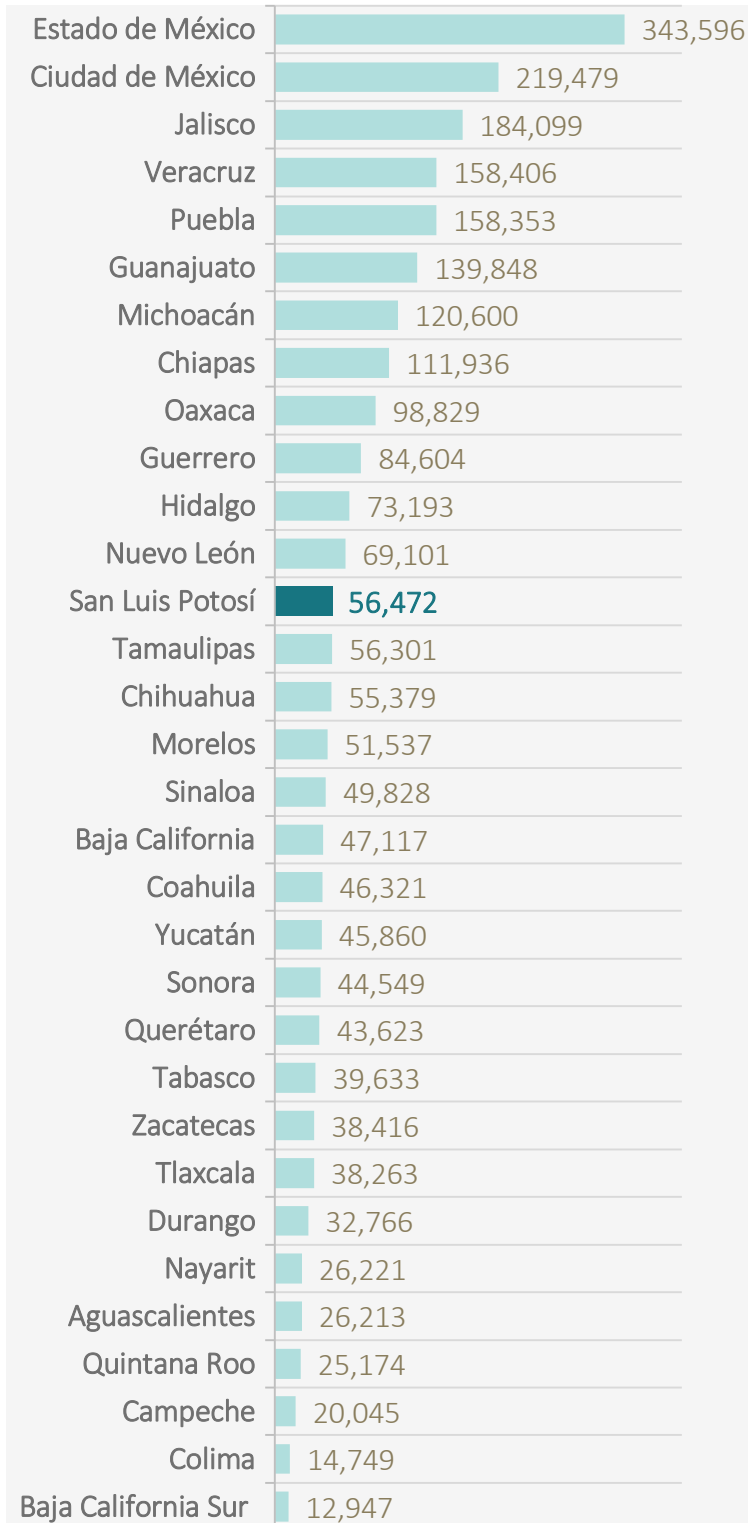
Nacional	605,654
Aguascalientes	6,002
Baja California	8,211
Baja California Sur	3,050
Campeche	4,607
Chiapas	22,443
Chihuahua	9,537
Ciudad de México	32,651
Coahuila	9,031
Colima	3,031
Durango	6,064
Estado de México	61,059
Guanajuato	33,085
Guerrero	39,352
Hidalgo	15,659
Jalisco	39,110
Michoacán	34,706
Morelos	10,279
Nayarit	4,927
Nuevo León	13,535
Oaxaca	48,828
Puebla	50,240
Querétaro	8,551
Quintana Roo	3,817
San Luis Potosí	12,895
Sinaloa	11,671
Sonora	12,465
Tabasco	7,420
Tamaulipas	9,375
Tlaxcala	12,600
Veracruz	37,979
Yucatán	26,015
Zacatecas	7,460



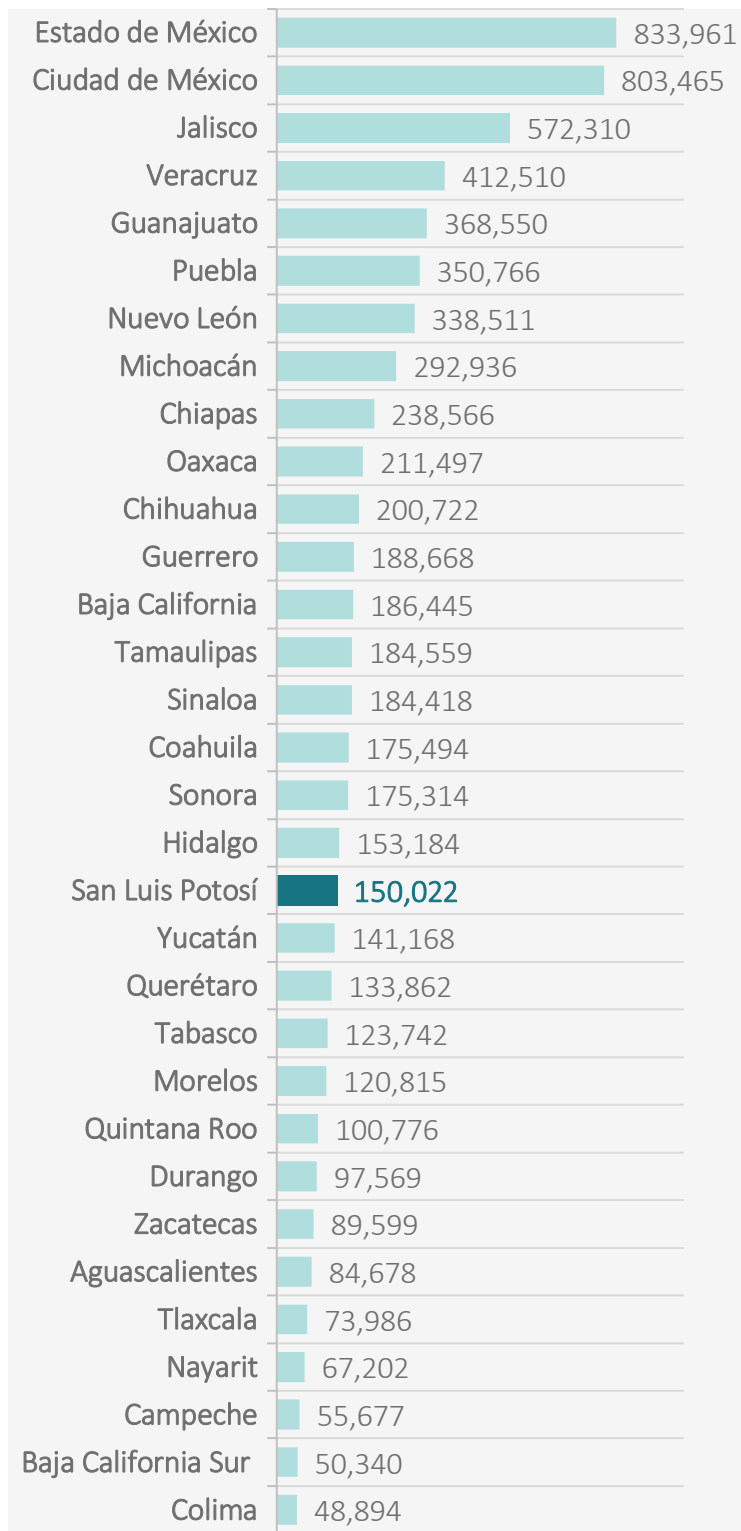
Nacional	5,354,863
Aguascalientes	92,461
Baja California	327,482
Baja California Sur	12,188
Campeche	20,682
Chiapas	66,581
Chihuahua	380,061
Ciudad de México	364,011
Coahuila	295,685
Colima	16,433
Durango	77,458
Estado de México	556,921
Guanajuato	361,893
Guerrero	79,999
Hidalgo	101,000
Jalisco	413,629
Michoacán	115,853
Morelos	57,768
Nayarit	19,083
Nuevo León	426,929
Oaxaca	96,593
Puebla	258,372
Querétaro	169,692
Quintana Roo	16,079
San Luis Potosí	134,804
Sinaloa	68,989
Sonora	180,743
Tabasco	33,205
Tamaulipas	235,962
Tlaxcala	66,827
Veracruz	171,540
Yucatán	94,925
Zacatecas	41,016



Nacional	2,533,459
Aguascalientes	26,213
Baja California	47,117
Baja California Sur	12,947
Campeche	20,045
Chiapas	111,936
Chihuahua	55,379
Ciudad de México	219,479
Coahuila	46,321
Colima	14,749
Durango	32,766
Estado de México	343,596
Guanajuato	139,848
Guerrero	84,604
Hidalgo	73,193
Jalisco	184,099
Michoacán	120,600
Morelos	51,537
Nayarit	26,221
Nuevo León	69,101
Oaxaca	98,829
Puebla	158,353
Querétaro	43,623
Quintana Roo	25,174
San Luis Potosí	56,472
Sinaloa	49,828
Sonora	44,549
Tabasco	39,633
Tamaulipas	56,301
Tlaxcala	38,263
Veracruz	158,406
Yucatán	45,860
Zacatecas	38,416

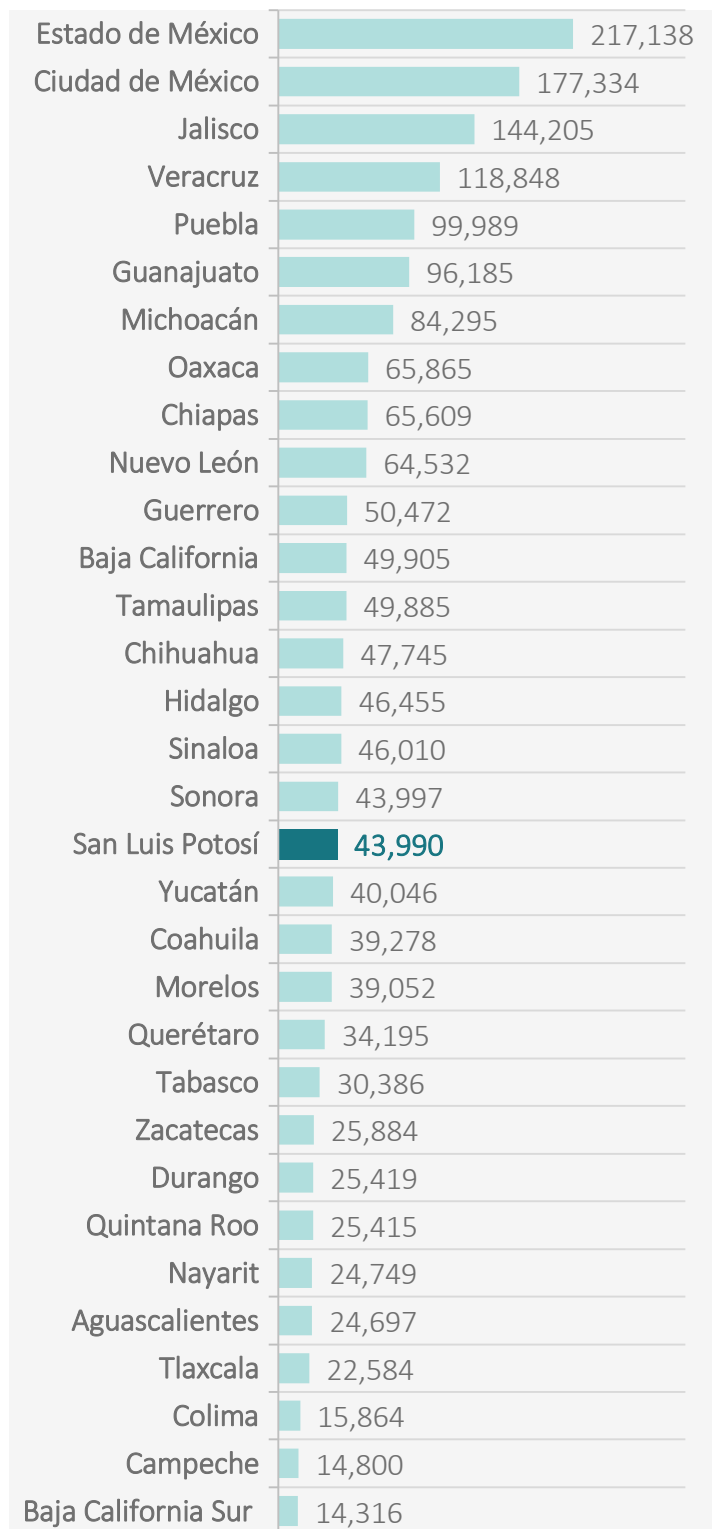


Nacional	7,210,204
Aguascalientes	84,678
Baja California	186,445
Baja California Sur	50,340
Campeche	55,677
Chiapas	238,566
Chihuahua	200,722
Ciudad de México	803,465
Coahuila	175,494
Colima	48,894
Durango	97,569
Estado de México	833,961
Guanajuato	368,550
Guerrero	188,668
Hidalgo	153,184
Jalisco	572,310
Michoacán	292,936
Morelos	120,815
Nayarit	67,202
Nuevo León	338,511
Oaxaca	211,497
Puebla	350,766
Querétaro	133,862
Quintana Roo	100,776
San Luis Potosí	150,022
Sinaloa	184,418
Sonora	175,314
Tabasco	123,742
Tamaulipas	184,559
Tlaxcala	73,986
Veracruz	412,510
Yucatán	141,168
Zacatecas	89,599



Establecimientos de servicios no financieros (2014)

Nacional	1,889,147
Aguascalientes	24,697
Baja California	49,905
Baja California Sur	14,316
Campeche	14,800
Chiapas	65,609
Chihuahua	47,745
Ciudad de México	177,334
Coahuila	39,278
Colima	15,864
Durango	25,419
Estado de México	217,138
Guanajuato	96,185
Guerrero	50,472
Hidalgo	46,455
Jalisco	144,205
Michoacán	84,295
Morelos	39,052
Nayarit	24,749
Nuevo León	64,532
Oaxaca	65,865
Puebla	99,989
Querétaro	34,195
Quintana Roo	25,415
San Luis Potosí	43,990
Sinaloa	46,010
Sonora	43,997
Tabasco	30,386
Tamaulipas	49,885
Tlaxcala	22,584
Veracruz	118,848
Yucatán	40,046
Zacatecas	25,884

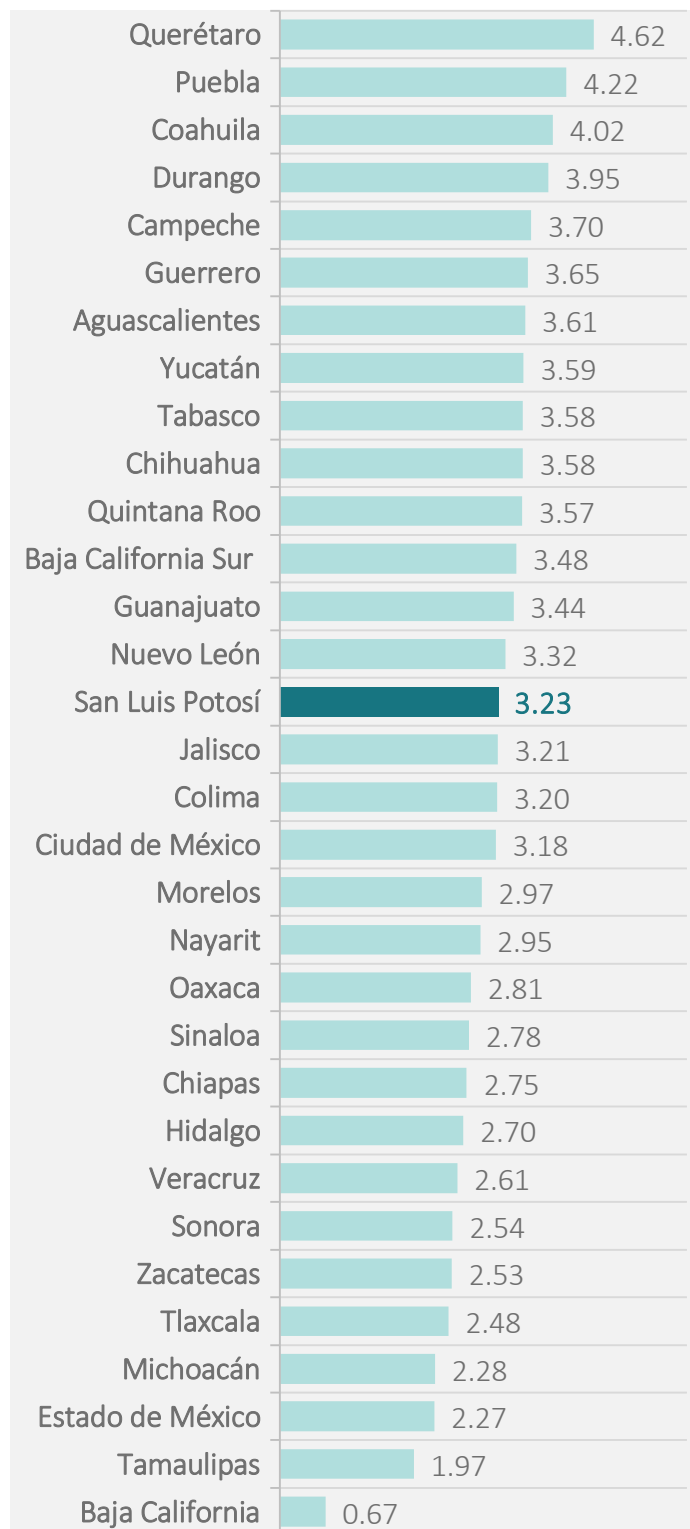


Personal ocupado en servicios no financieros (2014)

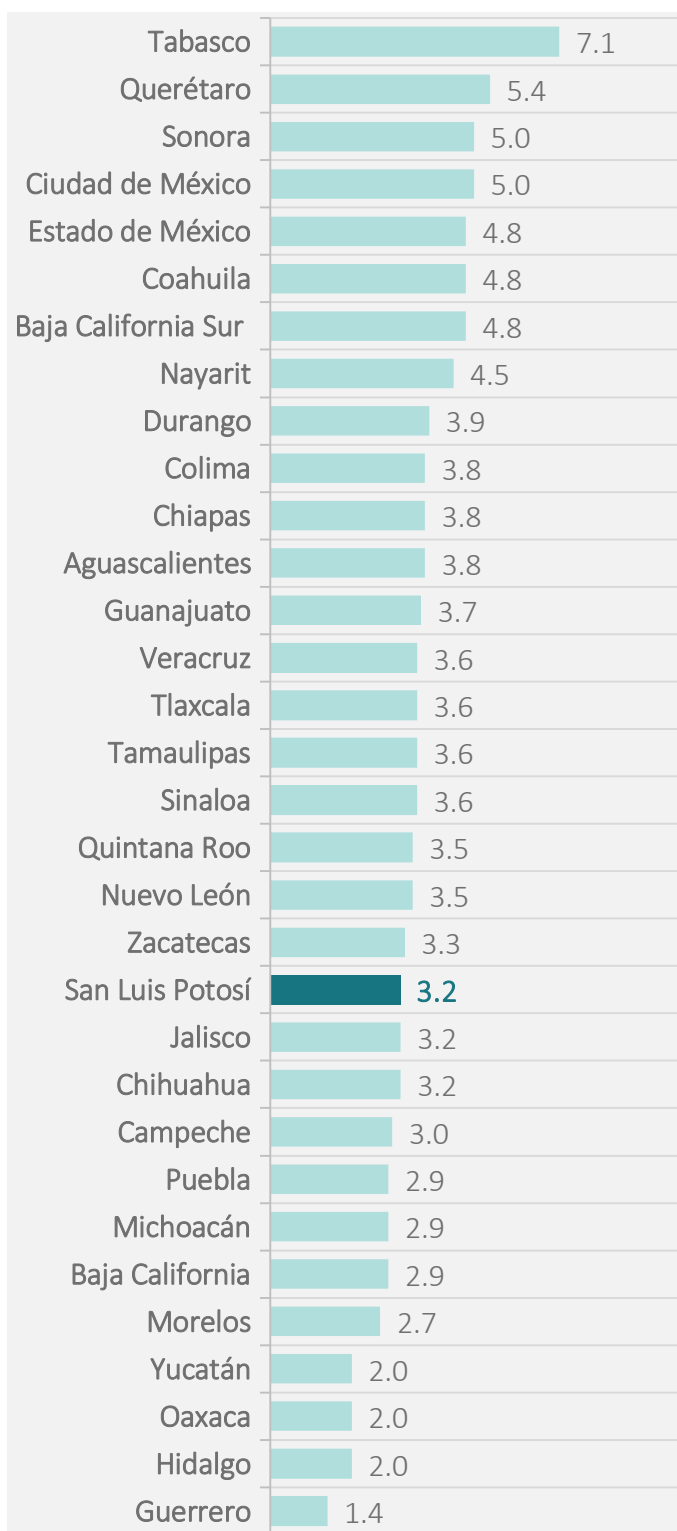
Nacional	8,297,919
Aguascalientes	95,132
Baja California	253,537
Baja California Sur	78,327
Campeche	70,352
Chiapas	187,154
Chihuahua	199,610
Ciudad de México	1,778,592
Coahuila	220,594
Colima	63,862
Durango	88,681
Estado de México	679,207
Guanajuato	348,654
Guerrero	160,446
Hidalgo	135,762
Jalisco	595,612
Michoacán	236,112
Morelos	131,007
Nayarit	86,354
Nuevo León	497,572
Oaxaca	174,548
Puebla	310,688
Querétaro	156,479
Quintana Roo	226,843
San Luis Potosí	153,248
Sinaloa	191,885
Sonora	206,671
Tabasco	112,445
Tamaulipas	195,688
Tlaxcala	57,488
Veracruz	362,797
Yucatán	174,441
Zacatecas	68,129



Nacional	3.02
Aguascalientes	3.61
Baja California	0.67
Baja California Sur	3.48
Campeche	3.70
Chiapas	2.75
Chihuahua	3.58
Ciudad de México	3.18
Coahuila	4.02
Colima	3.20
Durango	3.95
Estado de México	2.27
Guanajuato	3.44
Guerrero	3.65
Hidalgo	2.70
Jalisco	3.21
Michoacán	2.28
Morelos	2.97
Nayarit	2.95
Nuevo León	3.32
Oaxaca	2.81
Puebla	4.22
Querétaro	4.62
Quintana Roo	3.57
San Luis Potosí	3.23
Sinaloa	2.78
Sonora	2.54
Tabasco	3.58
Tamaulipas	1.97
Tlaxcala	2.48
Veracruz	2.61
Yucatán	3.59
Zacatecas	2.53

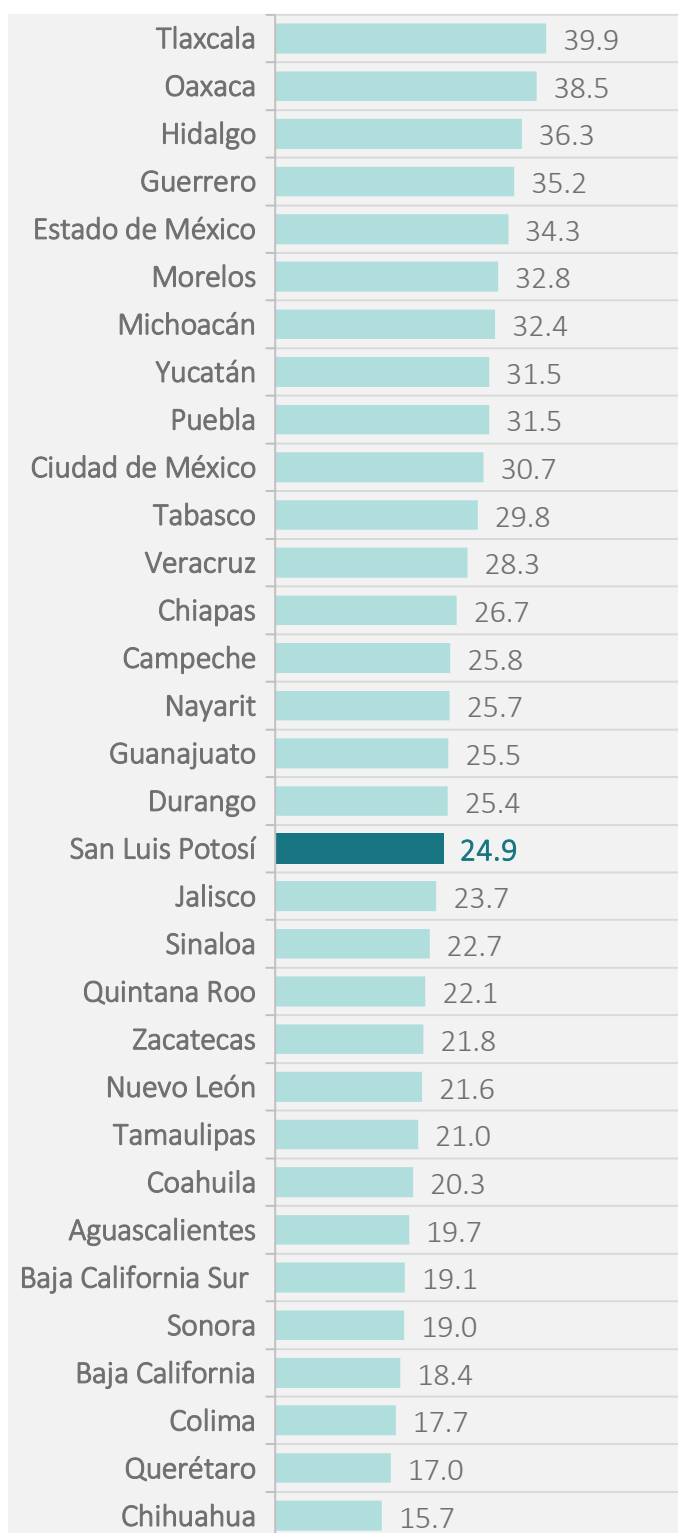


Nacional	3.7
Aguascalientes	3.8
Baja California	2.9
Baja California Sur	4.8
Campeche	3.0
Chiapas	3.8
Chihuahua	3.2
Ciudad de México	5.0
Coahuila	4.8
Colima	3.8
Durango	3.9
Estado de México	4.8
Guanajuato	3.7
Guerrero	1.4
Hidalgo	2.0
Jalisco	3.2
Michoacán	2.9
Morelos	2.7
Nayarit	4.5
Nuevo León	3.5
Oaxaca	2.0
Puebla	2.9
Querétaro	5.4
Quintana Roo	3.5
San Luis Potosí	3.2
Sinaloa	3.6
Sonora	5.0
Tabasco	7.1
Tamaulipas	3.6
Tlaxcala	3.6
Veracruz	3.6
Yucatán	2.0
Zacatecas	3.3



Tasa de ocupación en el sector informal (TOSI1) (2019 III Trimestre)

Nacional	27.6
Aguascalientes	19.7
Baja California	18.4
Baja California Sur	19.1
Campeche	25.8
Chiapas	26.7
Chihuahua	15.7
Ciudad de México	30.7
Coahuila	20.3
Colima	17.7
Durango	25.4
Estado de México	34.3
Guanajuato	25.5
Guerrero	35.2
Hidalgo	36.3
Jalisco	23.7
Michoacán	32.4
Morelos	32.8
Nayarit	25.7
Nuevo León	21.6
Oaxaca	38.5
Puebla	31.5
Querétaro	17.0
Quintana Roo	22.1
San Luis Potosí	24.9
Sinaloa	22.7
Sonora	19.0
Tabasco	29.8
Tamaulipas	21.0
Tlaxcala	39.9
Veracruz	28.3
Yucatán	31.5
Zacatecas	21.8



Tasa de informalidad laboral (TIL1) (2019 III Trimestre)

31

Nacional	56.5
Aguascalientes	40.1
Baja California	37.2
Baja California Sur	39.6
Campeche	62.0
Chiapas	73.2
Chihuahua	37.0
Ciudad de México	48.5
Coahuila	35.1
Colima	51.9
Durango	51.0
Estado de México	57.5
Guanajuato	54.2
Guerrero	78.6
Hidalgo	73.7
Jalisco	49.0
Michoacán	69.3
Morelos	66.7
Nayarit	63.3
Nuevo León	37.1
Oaxaca	81.9
Puebla	73.3
Querétaro	40.2
Quintana Roo	46.7
San Luis Potosí	56.8
Sinaloa	50.7
Sonora	42.5
Tabasco	64.2
Tamaulipas	46.2
Tlaxcala	71.7
Veracruz	68.6
Yucatán	62.0
Zacatecas	62.1

