

Indicador	Resultado	Parametro
01.- LIQUIDEZ (Activo Circulante / Pasivo a Circulante)		
\$79,441,889.40 / \$7,354,518.32 Se dispone de 10.80 de activo circulante para pagar cada \$1.00 de obligaciones a corto plazo. Por lo que se cuenta con liquidez.	10.80	a) Positivo = mayor de 1.1 veces b) Aceptable = de 1.0 a 1.1 veces c) No aceptable = menor a 1.0 veces
02.- MÁRGEN DE SEGURIDAD ((Activo Circulante - Pasivo Circulante) / Pasivo Circulante)		
(\$79,441,889.40 - \$7,354,518.32) / \$7,354,518.32 Se cuenta con un nivel positivo de margen de seguridad para solventar contingencias.	980.17	a) Positivo = mayor a 35% b) Aceptable = de 0% a 35% c) No aceptable = menor a 0%
03.- CARGA DE DEUDA (Amortizaciones de Pasivos / Gasto Total)		
(\$84,500,961.42 / \$62,398,842.05) La carga de la deuda fue 84,500,961.42 que representa el 135.42%	135.42	
04.- SOLVENCIA (Pasivo Total / Activo Total)		
\$10,465,133.30 / \$138,690,239.46 Se cuenta con un nivel positivo de solvencia para cumplir con sus compromisos a largo plazo.	7.54	a) Positivo = mayor a 35% b) Aceptable = de 0% a 35% c) No aceptable = menor a 0%
05.- AUTONOMÍA FINANCIERA (Ingresos Propios / Ingresos Totales)		
\$65,414,506.33 / \$65,414,506.33 El resultado refleja el porcentaje de los ingresos propios, por lo que se cuenta con autonomía financiera.	100.00	a) Positivo = mayor o igual a 50% b) No aceptable = menor a 50%
06.- AUTONOMÍA FINANCIERA PARA CUBRIR EL GASTO CORRIENTE (Ingresos Propios / Gasto Corriente)		
\$65,414,506.33 / \$48,517,408.81 El gasto corriente es cubierto en un 134.82% con recursos propios, por lo cual se cuenta con un nivel positivo de autonomía financiera, para cubrir su gasto corriente.	134.82	a) Positivo = mayor al 55% b) Aceptable = 45% al 55% c) No aceptable = menor al 45%
07.- REALIZACIÓN DE INVERSIONES, SERVICIOS Y BENEFICIO SOCIAL (Gasto de capital / Otros Ingresos)		
	0.00	a) Positivo = mayor al 70% b) Aceptable = 60% al 70% c) No aceptable = menor al 60%
08.- RESULTADO FINANCIERO ((Saldo Inicial + Ingresos Totales) / Gasto Total)		
\$98,484,982.66 + \$65,414,506.33 / \$62,398,842.05 NO se cuenta con un nivel aceptable de equilibrio financiero en la administración de los recursos.	2.63	a) Positivo = 1.07 al 1.18 b) Aceptable = 1 a 1.06 c) No aceptable = menor a 1 o mayor a 1.18
09.- PROPORCIÓN DEL GASTO CORRIENTE SOBRE EL GASTO TOTAL (Gasto corriente / Gasto Total)		
\$48,517,408.81 / \$62,398,842.05 El gasto corriente representan el 77.75% del gasto total.	77.75	
10.- PROPORCIÓN DE LOS SERVICIOS PERSONALES S/GASTO CORRIENTES(Serv. Personales/Gto. corrientes)		



S DE AGUA POTABLE, ALCANTARILLADO Y SANAMIENTO DE MATE

Estado de San Luis Potosí

Indicadores Financieros

Del 01/ene/2019 Al 31/dic./2019

Usu: GLAFIRA ALTAMIRANO FLORES

Rep: rptIndicadores

Fecha y hora de Impresión | 10/ene./2020
09:46 a. m.

Indicador	Resultado	Parametro
\$18,027,722.13 / \$48,517,408.81 Los servicios personales representan el 37.15% del gasto corriente.	37.15	



S DE AGUA POTABLE, ALCANTARILLADO Y SANAMIENTO DE MATE
Estado de San Luis Potosí
Proporción Gasto Programable

Usr: GLAFIRA ALTAMIRANO FLORES
Rep: rptIndicadoresFinancieros

Al 31/dic./2019

Fecha y hora de Impresión | 10/ene./2020 09:49 a. m.

PRESUPUESTO
INDICADORES DE GASTO

Nombre del Indicador:

Proporción Gasto Programable

Objetivo del Indicador:

Determinar la participación del gasto programable con respecto al total de egresos

Variables que intervienen:

TGP=Total de Gasto Programable TE=Total de Egreso

Unidad de Medida:

Porcentaje

Base de Comparación

Presupuesto de Egresos de ejercicios anteriores

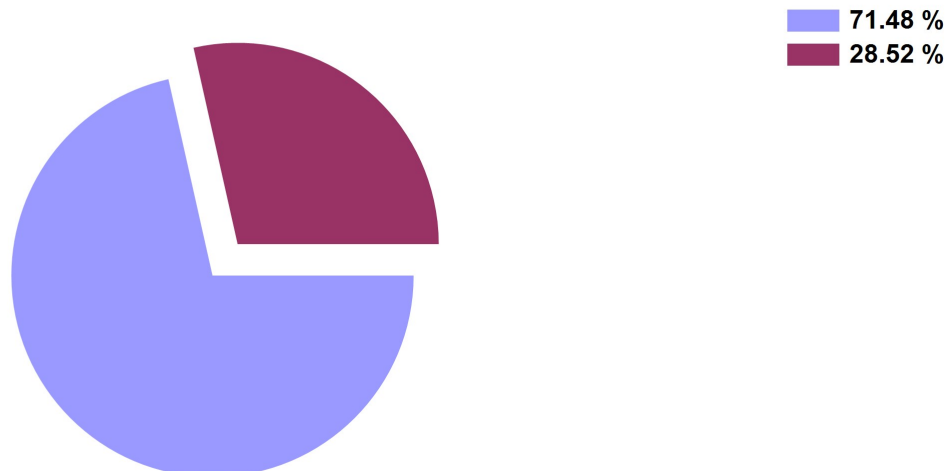
Formula:

$$\frac{\text{TGP}}{\text{TE}} \times 100$$

Medios de Verificación:

Presupuesto de Egresos o Cuenta Pública

	Miles de pesos	Indicador
TGP	\$62,398,842.00	71.48 %
TE	\$87,300,202.00	





RESUMEN DE AGUA POTABLE, ALCANTARILLADO Y SANAMIENTO DE MATE
Estado de San Luis Potosí
Proporción Gasto de Operación (corriente)

Usr: GLAFIRA ALTAMIRANO FLORES
Rep: rptIndicadoresFinancieros

Al 31/dic./2019

Fecha y hora de Impresión: 10/ene./2020 09:50 a. m.

PRESUPUESTO
INDICADORES DE GASTO

Nombre del Indicador:

Proporción Gasto de Operación (corriente)

Objetivo del Indicador:

Determinar la participación del gasto de operacion con respecto al total de egresos

Variables que intervienen:

TGO= Total de Gasto de Operación(corriente) TE= Total de Egresos

Unidad de Medida:

Porcentaje

Base de Comparación

Presupuesto de Egresos de ejercicios anteriores

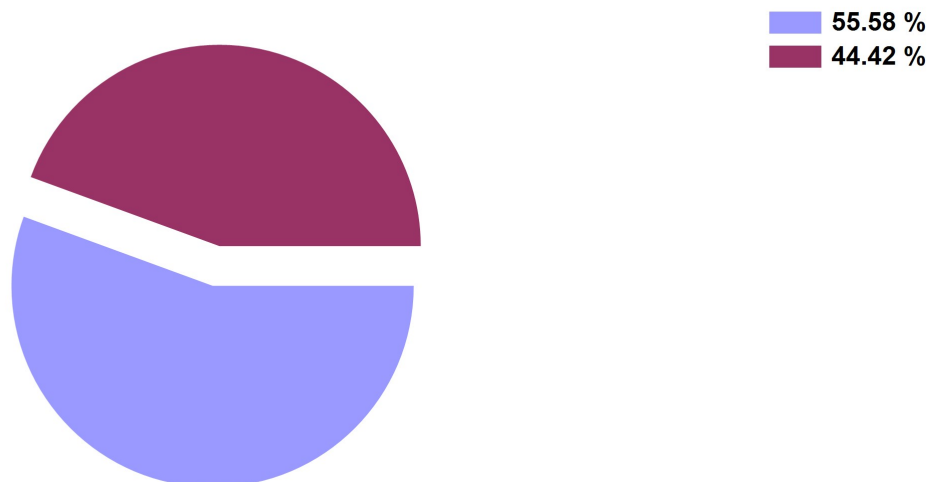
Formula:

$$\frac{TGO}{TE} \times 100$$

Medios de Verificación:

Presupuesto de Egresos o Cuenta Pública

	Miles de pesos	Indicador
TGO	\$48,517,409.00	55.58 %
TE	\$87,300,202.00	





SISTEMAS DE AGUA POTABLE, ALCANTARILLADO Y SANAMIENTO DE MATE

Estado de San Luis Potosí Proporción Gasto de Inversión y/o Capital

Usr: GLAFIRA ALTAMIRANO FLORES
Rep: rptIndicadoresFinancieros

Al 31/dic./2019

Fecha y hora de Impresión: 10/ene./2020 09:52 a. m.

PRESUPUESTO INDICADORES DE GASTO

Nombre del Indicador:

Proporción Gasto de Inversión y/o Capital

Objetivo del Indicador:

Determinar la participación del gasto de inversion y/o capital con respecto al total de egresos

Variables que intervienen:

TGIC= Total de Gasto de Inversión y/o Capital TE= Total de Egresos

Unidad de Medida:

Porcentaje

Base de Comparación

Presupuesto de Egresos de ejercicios anteriores


Formula:

$$\frac{\text{TGIC}}{\text{TE}} \times 100$$

Medios de Verificación:

Presupuesto de Egresos o Cuenta Pública

	Miles de pesos	Indicador
TGIC	\$11,933,251.00	13.67 %
TE	\$87,300,202.00	



13.67 %
86.33 %



SISTEMAS DE AGUA POTABLE, ALCANTARILLADO Y SANAMIENTO DE MATE
Estado de San Luis Potosí
Proporción Inversión Pública
Al 31/dic./2019

Usr: GLAFIRA ALTAMIRANO FLORES
Rep: rptIndicadoresFinancieros

Fecha y hora de Impresión: 10/ene./2020 09:53 a. m.

PRESUPUESTO
INDICADORES DE GASTO

Nombre del Indicador:

Proporción Inversión Pública

Objetivo del Indicador:

Determinar la participación del gasto de la inversion publica con respecto al total de egresos

Variables que intervienen:

IP= Inversión Pública TE= Total de Egresos

Unidad de Medida:

Porcentaje

Base de Comparación

Presupuesto de Egresos de ejercicios anteriores

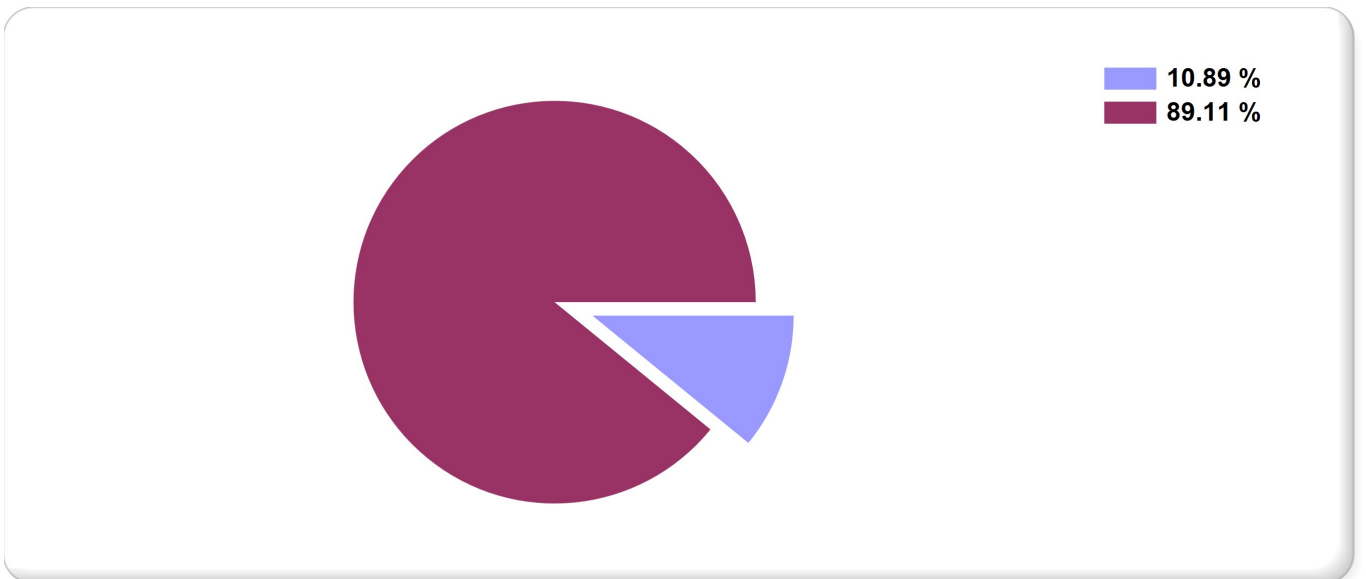
Formula:

$$\frac{IP}{TE} \times 100$$

Medios de Verificación:

Presupuesto de Egresos o Cuenta Pública

	Miles de pesos	Indicador
IP	\$9,505,591.00	10.89 %
TE	\$87,300,202.00	





SISTEMAS DE AGUA POTABLE, ALCANTARILLADO Y SANAMIENTO DE MATE
Estado de San Luis Potosí
Proporción del Gasto No Programable

Usr: GLAFIRA ALTAMIRANO FLORES
 Rep: rptIndicadoresFinancieros

Al 31/dic./2019

Fecha y hora de Impresión: 10/ene./2020 09:57 a. m.

PRESUPUESTO
INDICADORES DE GASTO

Nombre del Indicador:

Proporción del Gasto No Programable

Objetivo del Indicador:

Determinar la participación del gasto no programable con respecto al total de egresos

Variables que intervienen:

TGNP=Total de Gasto Programable TE=Total de Egreso

Unidad de Medida:

Porcentaje

Base de Comparación

Presupuesto de Egresos de ejercicios anteriores


Formula:

$$\frac{\text{TGNP}}{\text{TE}} \times 100$$

Medios de Verificación:

Presupuesto de Egresos o Cuenta Pública

	Miles de pesos	Indicador
TGNP	\$0.00	0.00 %
TE	\$87,300,202.00	





RESUMEN DE AGUA POTABLE, ALCANTARILLADO Y SANAMIENTO DE MATE
Estado de San Luis Potosí
Servicios Personales en el Gasto de Operación

Usr: GLAFIRA ALTAMIRANO FLORES
Rep: rptIndicadoresFinancieros

Al 31/dic./2019

Fecha y hora de Impresión: 10/ene./2020 09:58 a. m.

PRESUPUESTO
INDICADORES DE GASTO

Nombre del Indicador:

Servicios Personales en el Gasto de Operación

Objetivo del Indicador:

Determinar la participación de los servicios personales con respecto al total de gastos de operación

Variables que intervienen:

SP= Servicios Personales TGO= Total de Gastos de Operación
(corriente)

Unidad de Medida:

Porcentaje

Base de Comparación

Presupuesto de Egresos de ejercicios anteriores

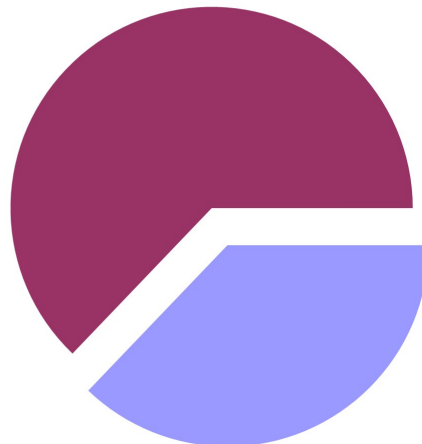
Formula:

$$\frac{SP}{TGO} \times 100$$

Medios de Verificación:

Presupuesto de Egresos o Cuenta Pública

	Miles de pesos	Indicador
SP	\$18,027,722.00	37.16 %
TGO	\$48,517,409.00	



37.16 %
62.84 %



S DE AGUA POTABLE, ALCANTARILLADO Y SANAMIENTO DE MATE

Estado de San Luis Potosí

Indicadores de Postura Fiscal

del 01/dic./2019 al 31/dic./2019

Usu: GLAFIRA ALTAMIRANO FLORES

Rep: rptIndicadoresPosturaFiscal

Fecha y hora de Impresión | 01/ene./2020
09:33 a. m.

Concepto	Estimado	Devengado	Pagado
I. Ingresos Presupuestarios (I=1+2)	\$84,247,000.00	\$65,414,506.33	\$62,813,555.43
1. Ingresos del Gobierno de la Entidad Federativa	\$84,247,000.00	\$65,414,506.33	\$62,813,555.43
2. Ingresos del Sector Paraestatal	\$0.00	\$0.00	\$0.00
II. Egresos Presupuestarios (II=3+4)	\$84,247,000.00	\$5,095,258.55	\$6,039,420.63
3. Egresos del Gobierno de la Entidad Federativa	\$84,247,000.00	\$5,095,258.55	\$6,039,420.63
4. Egresos del Sector Paraestatal	\$0.00	\$0.00	\$0.00
III. Balance Presupuestario (Superávit o Déficit) (III = I - II)	\$0.00	\$60,319,247.78	\$56,774,134.80

Concepto	Estimado	Devengado	Pagado
III. Balance Presupuestario (Superávit o Déficit)	\$0.00	\$60,319,247.78	\$56,774,134.80
IV. Intereses, Comisiones y Gastos de la Deuda	\$0.00	\$0.00	\$0.00
V. Balance Primario (Superávit o Déficit) (V= III - IV)	\$0.00	\$60,319,247.78	\$56,774,134.80

Concepto	Estimado	Devengado	Pagado
A. Financiamiento	\$0.00	\$0.00	\$0.00
B. Amortización de la deuda	\$0.00	\$0.00	\$0.00
C. Endeudamiento ó desendeudamiento (C = A - B)	\$0.00	\$0.00	\$0.00